

UNIVERSIDAD NACIONAL DEL CALLAO
FACULTAD DE CIENCIAS CONTABLES

Escuela Profesional de Contabilidad



**"EL CONTROL DE INVENTARIOS EN LA GESTION DE LAS EMPRESAS
EXPORTADORAS DE PRODUCTOS EQUIDOS DE LIMA**

(2014-2015)"

Tesis para optar el título profesional de Contador Público

BRONCANO VICOS, GIAN CARLOS

PAUCAR ACHICAHUALA, JAIR ALEXANDER

Callao, Agosto 2016

PERÚ

HOJA DE REFERENCIA DEL JURADO Y APROBACION

MIEMBROS DEL JURADO

- Mg. Econ. FREDY VICENTE SALAZAR SANDOVAL PRESIDENTE
- ABG. GUIDO MERMA MOLINA SECRETARIO
- C.P.C. WALTER VICTOR HUERTAS NIQUÈN VOCAL
- LIC. JOSE WILLIAM SANCHEZ PINEDO MIEMBRO SUPLENTE

ASESORA MG C.P.C. LILIANA RUTH HUAMAN RONDON

Nº DE LIBRO: 1

Nº DE FOLIO: 17.12

Nº DE ACTA: 018-JE-CT-2016-01/FCC
019-JE-CT-2016-01/FCC

FECHA DE APROBACION: 19-08-2016

RESOLUCION DE SUSTENTACION: Nº 449-2016-CFCC



INFORME FAVORABLE N°10

SUSTENTACION DE TESIS

TESIS TITULADA:

"EL CONTROL DE INVENTARIOS EN LA GESTION DE LAS EMPRESAS EXPORTADORAS DE PRODUCTOS EQUIDOS DE LIMA (2014-2015)"

BRONCANO VICOS, Gian Carlos, PAUCAR ACHICAHUALA, Jair Alexander

En Bellavista, Callao, Ciudad Universitaria, en la Facultad de Ciencias Contables, siendo las10:30.... horas del día **VIERNES 19** agosto del 2016 y luego de escuchar la sustentación de la tesis, los miembros del Jurado Evaluador del Ciclo de Tesis 2016-01 por unanimidad no encuentran observación alguna, por lo que los Bachilleres quedan expeditos para realizar el empastado de la Tesis.


Mg. Econ. Fredy Vicente Salazar Sandoval
Presidente


ABG. GUIDO MERMA MOLINA
Secretario


CPC WALTER VICTOR HUERTAS NIQUÉN
Vocal




Lic. JOSE WILLIAM SANCHEZ PINEDO
Miembro Suplente

Art. 48° del Reglamento de Grados y Títulos de Pregrado".....Cada Participante, en coordinación con su asesor, realiza las correcciones o levanta las observaciones (si las hubiera) formuladas por el jurado evaluador y en un plazo no mayor a los quince(15) días calendarios presenta la tesis final para su revisión por los miembros del jurado, quienes en un plazo no más de siete(07) días calendarios emiten su dictamen colegiado. No se presentarán observaciones complementarias o adicionales a las planteadas inicialmente en el dictamen. Con ello el Bachiller queda expedito para realizar el empastado del trabajo y puede continuar con los trámites para su titulación

DEDICATORIA

A nuestras madres, tíos y hermanos(as), quienes fueron pieza importante para lograr nuestros objetivos.

AGRADECIMIETO

En primero lugar queremos dar gracias a dios por permitirnos esta oportunidad de crecer profesionalmente, por la ayuda que nos brinda a diario de ser buenas personas y poder rescatar lo bueno que nos brinda esta vida.

A nuestras madres, quienes supieron sacarnos adelante con mucho esfuerzo y dedicación, el amor que nos brinda a diario fue algo primordial en nuestras de largas horas de desvelo.

A nuestros hermanos(as) quienes con un aliento de apoyo nos motiva a seguir luchando por nuestros sueños, que a pesar de la adversidad que se nos presente siempre están ahí a nuestro lado para poder ayudarnos a seguir adelante, Jonan y Felipe.

A nuestra asesora, la profesora Liliana, quien con su buenos consejos y ayuda logramos concluir nuestro trabajo, quien con su método de incentivarnos a la investigación pudimos desarrollar un buen trabajo.

A nuestras compañeras Evelyn y R.D.

A las personas que nos brindaron la información para la realización de este trabajo, gerentes y trabajadores, que se portaron muy amables y prestos a resolver cualquier duda que teníamos.

Un agradecimiento especial a nuestro amigo José, quien supo apoyarnos y brindarnos la ayuda necesaria para culminar nuestro trabajo.

INDICE

	Pág.
INDICE.....	1
INDICE GRÁFICOS	5
INDICE TABLAS.....	9
RESUMEN	11
ABSTRACT	12
INTRODUCCION.....	13
CAPITULO I	15
I. PLANTEAMIENTO DEL PROBLEMA	15
1.1. Identificación del problema	15
1.2. Formulación de problemas	16
1.2.1. Problema General	16
1.2.2. Problemas Específicos	16
1.3. Objetivos de la investigación	17
1.3.1. Objetivo General	17
1.3.2. Objetivos Específicos	17
1.4. Justificación	17
1.4.1. Económica	17
1.4.2. Teórica	18
1.5. Importancia	18
1.6. Limitación del trabajo	18
1.6.1. Tiempo	19
1.6.2. Uso de información	19

CAPITULO II	20
II. MARCO TEÓRICO	20
2.1. Antecedentes del estudio	20
2.1.1. Tesis internacionales	20
2.1.2. Tesis nacionales	22
2.2. Marco Teórico	26
2.2.1. Bases Legales	26
2.2.2. Capítulo IX impuesto a la renta	29
2.2.3. Inventarios	29
A Control de inventario	31
B Requisición de materiales	31
C Importancia del control de inventarios	32
D Clasificación	33
E Método de valuación	35
2.2.4. Gestión	37
A Gestión de stocks	37
B Gestión financiera	38
C Administración de inventarios	38
2.2.5. Exportación	39
A Modalidades de exportación	39
B Elementos de exportación	40
2.2.6. Ratios financieros	42
A Ratio de Rotación de existencias	42
B Ratio de Utilidad de Venta	43
2.3. Términos básicos	43

CAPITULO III	47
III. VARIABLES E HIPÓTESIS	47
3.1. Variables de la Investigación	47
3.2. Operacionalización de variables	48
3.3. Hipótesis	49
3.3.1. Hipótesis general	49
3.3.2. Hipótesis específicas	49
CAPITULO IV	50
IV. METODOLOGÍA	50
4.1. Tipo de investigación	50
4.2. Diseño de la Investigación	51
4.3. Población y muestra	52
4.4. Técnicas e Instrumentos de recolección de datos	55
4.5. Procedimientos de recolección de datos	56
4.6. Procesamiento estadístico y análisis de datos	56
CAPITULO V	57
V. RESULTADOS	57
5.1. Validez y Fiabilidad del Instrumento	57
5.2. Análisis de los resultados	58
5.3. Aplicación del análisis de los resultados reagrupando y vinculando directamente con cada una de las hipótesis	81
5.3.1. Aplicación de los resultados a la hipótesis general	81
5.3.2. Aplicación de los resultados a la hipótesis específica 1	84
5.3.3. Aplicación de los resultados a la hipótesis específica 2	91
CAPITULO VI	102
VI. DISCUSIÓN DE RESULTADOS	102

6.1.	Contrastación de hipótesis con los resultado.....	102
6.2.	Contrastación de resultados con otros estudios similares.....	107
CAPITULO VII	104
VII. CONCLUSIONES	110
CAPITULO VIII	112
VIII. RECOMENDACIONES	113
CAPITULO IX	108
IX. REFERENCIAS BIBLIOGRÁFICAS	108
ANEXOS	116
•	Matriz de Consistencia	117
•	Encuesta	118
•	Estados de situación financiera.	123
•	Estados de resultados	127
•	Opiniones de jueces de expertos	139

INDICE DE GRÁFICO

GRÁFICO N° 5.1	1.- ¿Considera usted, que el proceso de control de inventarios logra optimizar la gestión administrativa de la empresa exportadora de productos de équidos?	63
GRÁFICO N° 5.2	2.- ¿Considera usted, que la gestión administrativa incidirá positivamente, si se aplican los indicadores de atención al cliente?	64
GRÁFICO N° 5.3	3.- ¿Considera usted que si se tiene un buen control de los kardex de los productos terminados, se tendrá una buena gestión administrativa en la empresa exportadora de productos de équidos?	66
GRÁFICO N° 5.4	4.- ¿Usted considera, que la capacitación recibida sobre el manejo de los inventarios incide en la mejora de la gestión administrativa de las empresas exportadoras de productos de équidos?	67
GRÁFICO N° 5.5	5.- ¿Para usted, tiene una gran influencia el control de los inventarios en la gestión administrativa de las empresas exportadoras de productos de équidos?	69
GRÁFICO N° 5.6	6.- ¿Para usted, el ratio de rotación de existencias demuestra que el control de inventarios incide en la gestión financiera de las empresas exportadoras de productos de équidos?	70
GRÁFICO N° 5.7	7.- ¿Considera usted, que el ratio de utilidad de ventas demuestra que el manejo de inventarios incide en la toma de decisión en la gestión financiera de las empresas exportadoras de productos de équidos?	72
GRÁFICO N° 5.8	8.- ¿Cree usted, que el ratio de utilidad de venta incide en la gestión financiera a tomar una decisión en la utilidad ganada y esperada de la empresa exportadora de productos de équidos?	74
GRÁFICO N° 5.9	9.- ¿Para usted, la aplicación del ratio de rotación de existencias incide en la buena gestión financiera?	75
GRÁFICO N° 5.10	10.- ¿Para usted, la aplicación del ratio utilidad de venta incide en la buena gestión financiera?	76

GRÁFICO N° 5.11	11.- ¿Usted cree que el éxito de una empresa, depende mucho del control de inventarios de sus productos?	78
GRÁFICO N° 5.12	12.- ¿Considera usted, que una gestión eficiente permitió que la empresa se establezca y se mantenga en el mercado?	79
GRÁFICO N° 5.13	13.- ¿Para usted, los procedimientos de custodia, manipuleo y valuación de los inventarios de productos terminados, es la adecuada para la empresa?	81
GRÁFICO N° 5.14	14.- ¿Considera usted, que el control de inventarios incide positivamente en la gestión de la empresa?	82
GRÁFICO N° 5.15	15.- ¿Conoce usted, el método de valuación de los inventarios que se realiza en la empresa y este incide a proteger el capital de trabajo?	83
GRÁFICO N° 5.16	Resultados de las preguntas con relación a la Hipótesis General	84
GRÁFICO N° 5.17	Resultados de las preguntas con relación a la Hipótesis Específica 1	85
GRÁFICO N° 5.18	Índice de capacitación 2014	88
GRÁFICO N° 5.19	Índice de capacitación 2015	89
GRÁFICO N° 5.20	Índice de atención al cliente	91
GRÁFICO N° 5.21	Resultados de las preguntas con relación a la Hipótesis Específica 2	86
GRÁFICO N° 5.22	Ratio de rotación de existencias 2014	92
GRÁFICO N° 5.23	Ratio de rotación de existencias 2015	78
GRÁFICO N° 5.24	Ratio de utilidad de venta 2014	79

GRÁFICO N° Ratio de utilidad de venta 2015
5.25

81

INDICE DE TABLAS

TABLA N° 5.1	1.- ¿Considera usted, que el proceso de control de inventarios logra optimizar la gestión administrativa de la empresa exportadora de productos de équidos?	63
TABLA N° 5.2	2.- ¿Considera usted, que la gestión administrativa incidirá positivamente, si se aplican los indicadores de atención al cliente?	65
TABLA N° 5.3	3.- ¿Considera usted que si se tiene un buen control de los kardex de los productos terminados, se tendrá una buena gestión administrativa en la empresa exportadora de productos de équidos?	66
TABLA N° 5.4	4.- ¿Usted considera, que la capacitación recibida sobre el manejo de los inventarios incide en la mejora de la gestión administrativa de las empresas exportadoras de productos de équidos?	68
TABLA N° 5.5	5.- ¿Para usted, tiene una gran influencia el control de los inventarios en la gestión administrativa de las empresas exportadoras de productos de équidos?	69
TABLA N° 5.6	6.- ¿Para usted, el ratio de rotación de existencias demuestra que el control de inventarios incide en la gestión financiera de las empresas exportadoras de productos de équidos?	71
TABLA N° 5.7	7.- ¿Considera usted, que el ratio de utilidad de ventas demuestra que el manejo de inventarios incide en la toma de decisión en la gestión financiera de las empresas exportadoras de productos de équidos?	72
TABLA N° 5.8	8.- ¿Cree usted, que el ratio de utilidad de venta incide en la gestión financiera a tomar una decisión en la utilidad ganada y esperada de la empresa exportadora de productos de équidos?	74

TABLA N° 5.9	9.- ¿Para usted, la aplicación del ratio de rotación de existencias incide en la buena gestión financiera?	75
TABLA N° 5.10	10.- ¿Para usted, la aplicación del ratio utilidad de venta incide en la buena gestión financiera?	77
TABLA N° 5.11	11.- ¿Usted cree que el éxito de una empresa, depende mucho del control de inventarios de sus productos?	78
TABLA N° 5.12	12.- ¿Considera usted, que una gestión eficiente permitió que la empresa se establezca y se mantenga en el mercado?	80
TABLA N° 5.13	13.- ¿Para usted, los procedimientos de custodia, manipuleo y valuación de los inventarios de productos terminados, es la adecuada para la empresa?	81
TABLA N° 5.14	14.- ¿Considera usted, que el control de inventarios incide positivamente en la gestión de la empresa?	82
TABLA N° 5.15	15.- ¿Conoce usted, el método de valuación de los inventarios que se realiza en la empresa y este incide a proteger el capital de trabajo?	83
TABLA N° 5.16	Resultados de las preguntas con relación a la Hipótesis General	85
TABLA N° 5.17	Métodos de valuación	88
TABLA N° 5.18	Resultados de las preguntas con relación a la Hipótesis Especifica 1	86
TABLA N° 5.19	Índice de capacitación 2014	90
TABLA N° 5.20	Índice de capacitación 2015	91
TABLA N° 5.21	Atención al cliente	92
TABLA N° 5.22	Resultados de las preguntas con relación a la Hipótesis Especifica 2	87
TABLA N° 5.23	Ratio de rotación de existencias 2014	63
TABLA N° 5.24	Ratio de rotación de existencias 2015	65

TABLA N° 5.25	Ratio de utilidad de venta 2014	66
TABLA N° 5.26	Ratio de utilidad de venta 2015	68

RESUMEN

En el Perú, en los últimos años se viene dando un gran auge de las exportaciones de productos representativos de nuestro territorio que han tomado un gran posicionamiento en el mercado internacional, así también se viene presentando un alto volumen de exportaciones de productos poco comercial como lo son los productos de équidos, que principalmente se exporta a los países de Asia en donde tienen mucha demanda.

Para el siguiente trabajo, el objetivo principal fue determinar la incidencia del control de inventarios en la gestión de las empresas exportadoras de productos de équidos, en Lima (2014-2015).

El tipo de investigación que se utilizó fue cuantitativa, utilizando para la muestra 2 empresas del total de población (8 empresas exportadoras de productos de équidos), por una limitación en cuanto al tiempo para el desarrollo del trabajo de investigación, para comprobar nuestras hipótesis, se utilizó un cuestionario aplicado al total de trabajadores de las 2 empresas tomadas como muestra, el cual fue validado y confirmado su fiabilidad; también se elaboró una comparación de sus índices de capacitación y se elaboró estados financieros para poder obtener los ratios financieros para una mayor confiabilidad, Y demostrar que el control de los inventarios incide positivamente en la gestión de las empresas exportadoras de productos de équidos de Lima.

ABSTRACT

In Peru, in recent years it has been taking a boom in exports of representative products of our territory who have taken a great position in the international market, and also has been showing a high volume of exports of some commercial products as are the products of equines, mainly to Asian countries where they have high demand is exported.

For the next job, the main objective was to determine the incidence of inventory control in the management of companies exporting products of equines, in Lima (2014-2015).

The type of research that was used was quantitative, using sample 2 companies in the total population (8 companies exporting products equines) by a limitation on the time for the development of research, to test our hypotheses, a questionnaire applied to all workers of the two companies taken as a sample, which was validated and confirmed its reliability was used; It was also prepared a comparison of their rates of training and financial statements to obtain financial ratios for increased reliability, and to demonstrate that the inventory control positive impact on the management of companies exporting products of equines of Lima was developed.

INTRODUCCION

En Perú, la comercialización de productos de équidos, es más común de lo que se cree, la industria de la Exportación de Productos de Équidos; es un mercado que aún no es tan conocido por la población; en donde los pocos empresarios que están dentro de este rubro no tienen los conocimientos necesarios sobre cómo realizar y llevar el buen control de sus inventarios.

La finalidad del proyecto, es verificar si el manejo y control de los inventarios incide en la gestión de las empresas exportadoras de productos de équidos de Lima (2014 – 2015), lo cual se desarrollaron los siguientes capítulos:

En el capítulo I, se realizó la determinación del problema, la formulación de los problemas generales y específicos, los objetivos generales y específicos, la justificación, la importancia y limitación del trabajo de la tesis.

En el capítulo II, mostramos el marco teórico que comprende: los antecedentes de estudio, conceptos básicos y terminologías.

En el capítulo III, se desarrolló las variables e hipótesis generales como específicas lo cuales son posibles soluciones a nuestros problemas.

En el capítulo IV, se mostró la metodología que estuvo comprendida por el tipo, diseño, población, muestra, técnicas, procedimientos de recolección de datos.

En el capítulo V, se desarrolló los resultados mediante la validez y fiabilidad del SPSS 22 de las encuestas, también se realizó tablas y gráficos que nos permito la demostración de nuestras hipótesis.

En el capítulo VI, se realizó la contratación de los resultados por medio de nuestras dimensiones, así como la comparación con otras tesis.

En el capítulo VII, se desarrolló las conclusiones que se concluyó luego de la contratación de los resultados.

En el capítulo VIII, se realizó las recomendaciones que servirán para mejorar la gestión de las empresas exportadoras de équidos de Lima.

En el capítulo IX, se desarrolló las referencias bibliográficas.

I. PLANTEAMIENTO DEL PROBLEMA:

1.1 Identificación del Problema:

Los inventarios se encuentran regulado por la NIC 2 Inventarios y están clasificados en el elemento 2 del rubro de los activos, del Plan Contable General Empresarial que rige desde el 2011 ; son de suma importancia en las empresas, por lo que, toda actividad empresarial se centra en este contexto contable , ya sea en la compra - venta de mercaderías; para el caso de empresas comerciales o en su defecto para la transformación y/o extracción de materias primas, tratándose de empresas industriales; los cuales se transformaran en productos terminados para su posterior comercialización en el mercado nacional e internacional.

Asimismo los inventarios estuvieron y están propensos a variaciones en su stock, por diferentes situaciones, que se pueden dar de manera fortuita, en caso de robo, por negligencia; cualquiera sea el caso, afectará a la utilidad de la empresa; incurriendo así, a que no se podrá cumplir con los pedidos de los clientes, o la producción se verá perjudicada, por la falta de materias primas y a la vez esto conllevara a un sobre costo a la empresa. Esto incidirá directamente en el costo de producción, en la adecuada cantidad de existencias en los almacenes (stocks mínimos y máximos), en la optimización de la rotación de inventarios.

Los inventarios de estos tipos de productos, requieren de un control permanente y de una mayor capacitación para el personal a cargo; la poca información que se obtiene, de la correcta toma de inventarios de productos de équidos conlleva a una mala gestión administrativa y gestión financiera.

1.2 Formulación del Problema

1.2.1 Problema General

¿De qué manera el control de inventarios incide en la gestión de las empresas exportadoras de productos de équidos de Lima?

1.2.2 Problemas Específicos

- A. ¿De qué manera el control y manejo de inventarios incide en la gestión administrativa de las empresas exportadoras de productos de équidos de Lima?
- B. ¿De qué manera el control y manejo de inventarios incide en la gestión financiera de las empresas exportadoras de productos de équidos de Lima?

1.3 Objetivos de la Investigación

1.3.1 Objetivo General

Determinar en qué medida el control de inventarios incide en la gestión de las empresas exportadoras de productos de équidos de Lima.

1.3.2 Objetivos Específicos

A. Determinar si el control y manejo de inventarios incide en la gestión administrativa de las empresas exportadoras de productos de équidos de Lima.

B. Determinar si el control y manejo de inventarios incide en la gestión financiera de las empresas exportadoras de productos de équidos de Lima.

1.4 Justificación de la Investigación:

1.4.1. Económica

El siguiente trabajo de investigación tiene una gran importancia, debido a que se enfocó en los inventarios de las empresas exportadoras de productos de équidos de Lima, debido que es un rubro poco comercial en el mercado peruano, y no presenta la información adecuada, ni experiencia necesaria para el manejo y control de los inventarios de estos tipos de productos.

La importancia de esta investigación es que nos permitió conocer el stock real de los almacenes, para cumplir con las demandas de nuestros clientes en el exterior y obtener una mayor rotación en los inventarios de los productos de équidos.

1.4.2. Teórica

El manejo y control de los inventarios es parte esencial en toda gestión administrativa, que ayuda a cumplir las estrategias de la

organización, garantizando que los productos y materia prima se encuentren alineados en el momento, lugar y cantidades precisas a lo largo de la cadena de producción.

Como resultado de esta investigación trataremos de implementar un correcto manejo y control de las existencias, con un stock real y que se asemeja a la realidad de la empresa, esto nos conllevo a una reducción de costos y a la obtención de una buena gestión administrativa.

1.5 Importancia

Este trabajo de investigación es importante porque a través de ella podremos brindar la información sobre el control de inventarios que si incide en la gestión principalmente en las empresas exportadoras de équidos.

1.6 Limitaciones del trabajo:

En el desarrollo del siguiente trabajo encontramos con diferentes limitaciones, lo cual conllevo a una mayor dedicación:

1.6.1 Tiempo

Para el desarrollo de la investigación, tuvimos un periodo determinado para realización del proyecto (3 meses); esto no nos permitió el análisis y comparación de todas las empresas de nuestra población.

Por lo antes expuesto, utilizamos un método no probabilístico, seleccionando 2 empresas entre toda nuestra población para su estudio, considerando la de mayor y menor incidencia en cuanto al movimiento en el mercado del rubro de exportadores de productos de équidos de Lima, y así obtuvimos una muestra significativa de estudio.

1.6.2 Uso de información

Por la naturaleza de operaciones de las empresas con las que hemos trabajado nos pidieron la confidencialidad y no mencionar el nombre real de las empresas por lo que hemos utilizado nombres ficticios para respetar esa petición y haber logrado el apoyo invaluable de datos fiables.

II. MARCO TEORICO

2.1. Antecedentes del Estudio

Las siguientes investigaciones nos sirvieron para fortalecer nuestra investigación para lo cual hemos subdivido en:

2.1.1 Tesis Internacionales

A. FIGUEROA R; USBALDO en su tesis **“Diseño e implementación del sistema de gestión de inventarios en la planta Funza de Amcor Rigid Plastics de Colombia”** Magister en Ingeniería, Colombia, Universidad EAFIT, escuela de ingeniería, 2012; refiere que:

“Para la ejecución de este trabajo de investigación propone el desarrollo secuencial de varias etapas que incluyen: planeación, análisis, ejecución, verificación, ajustes, comparación de resultados y toma de decisiones. Para la etapa de planeación y análisis se plantean reuniones con grupos interdisciplinarios de la compañía, necesarios para entender los factores y parámetros que impactan la gestión de inventarios, para poder así tomar las decisiones apropiadas sobre cada elemento que hace parte del proceso, de acuerdo a su relevancia y peso. Se comprueba que estas fases son el pilar para el buen desarrollo de las siguientes etapas, ya que al realizar los procesos de análisis y depuración la información existente en la base de datos con un criterio técnico soportado en una realidad de mercado, permitió garantizar que los datos de entrada en términos de cantidad y calidad son los

requeridos para una culminación exitosa de la investigación.”
(pág. 125)

Esta tesis la consideramos porque expone claramente que importantes son los factores y parámetros que intervienen para una buena gestión administrativa, utilizando los recursos o métodos adecuados para el correcto manejo de inventarios y garantizar el correcto control de los inventarios.

B. ALZAMORA, FELIPE. En su tesis **“Mejora de Métodos en el Área de Recepción de Materia Prima E Inventarios de la Empresa INPAMARK S.A.”** Tesis de Grado Previo a la Obtención del Título de Ingeniero Industrial, Ecuador -2003, refiere que:

“El formato utilizado es básicamente un listado de varios aspectos, los cuales se refieren a las buenas prácticas de fabricación, aspecto de diseño y construcción que originarían problemas en la elaboración del producto.”

“Luego del análisis de la situación de la empresa se concluye que su estructura referente a la calidad del producto no es lo prioritario o primordial en ella, siendo la calidad una condición importante de la competitividad que constituye uno de los aspectos fundamentales para su desarrollo, en un comercio globalizado las empresas deben cumplir con un creciente conjunto de normas y

exigencias técnicas para acceder a los mercados internacionales.”

“No se dispone de una buena administración de bodegas y control de existencias, es necesaria una mayor capacitación del personal vinculado a estas funciones, prepararlos con conocimientos técnicos para que ejerzan un mejor control cuyo objetivo fundamental vaya dirigido a beneficiar a la empresa en su conjunto.” (pág. 8)

Por lo expuesto en la tesis podemos resaltar que se debe tener formatos establecidos para el correcto manejo y control de los inventarios; para una buena conservación de los productos. Es necesario capacitar al personal a cargo, con los conocimientos técnicos para el correcto manejo y control de inventarios. De esta manera se logró el cumplimiento del objetivo de la gestión administrativa.

2.1.2. Tesis Nacionales

C. GOICOCHEA, MANUEL, en su tesis **“Sistema de control de inventarios del almacén de productos terminados en una empresa metal mecánica”** tesis para obtener el Título Profesional de Ingeniero Industrial, Perú 2009, refiere que:

“Dado este crecimiento en las ventas, se tuvo la necesidad de responder a esta demanda creciente, con una producción tan

igual y/o mayor que las ventas, esto para poder evitar quiebres de inventario y poder cumplir con las exportaciones en el menor tiempo posible, además de mejorar nuestro nivel de servicio.”

“Es por todo esto, que la variedad de códigos producidos se ha incrementado considerablemente, ya que de los 45 modelos que se fabricaban (por el año 2001), en la actualidad se producen algo más de 1500 códigos (entre llaves de cerradura nacionales y de exportación), las cuales son solicitadas por clientes de ambos mercados.” (pág. 8)

Por lo expuesto en el párrafo de la tesis mencionada anteriormente, nos mostró que debemos contar con un sistema de inventarios que nos brinde un stock real para poder atender una mayor demanda de los clientes en el menor tiempo posible, es necesario la implementación de códigos para cada producto. Para la obtención de stocks mínimos y máximo, de nuestros productos.

D. HEMERYTH FLAVIA, SÁNCHEZ JESICA, en su tesis, **“Implementación de un Sistema de Control Interno Operativo en los Almacenes, para Mejorar la Gestión de Inventarios de la Constructora A&A SAC de la Ciudad de Trujillo – 2013”**, Para Obtener el Título Profesional de Contador Público y Licenciado en Administración, Universidad Privada Antenor Orrego, Trujillo – 2013, nos refiere que:

“La presente investigación tuvo como objetivo general Demostrar que con la implementación de un sistema de control interno operativo en los almacenes mejorará la gestión de los inventarios de la Constructora A&A S.A.C. de la ciudad de Trujillo – 2013. Para dar cumplimiento a este objetivo se realizó una investigación de método Experimental de grupo único Pre Test – Post Test. El fundamento teórico de la investigación precisó como variable independiente el Sistema de Control Interno Operativo en los almacenes y como variable dependiente la Gestión de los Inventarios, Nuestra población y muestra utilizada para la presente investigación fueron los 05 almacenes. Se le aplico como instrumentos de recolección de datos las Entrevistas, Observación directa y el Cuestionario aplicado al jefe de Logística y al personal de los almacenes, siendo estos los usuarios directos del sistema, obteniéndose una perspectiva clara de la situación del Sistema de Control Interno Operativo actual, pudiendo detectar las deficiencias de este y proponer mejoras significativas. La conclusión más importante fue que la implementación de un Sistema de Control Interno Operativo en el área de almacenes mejoró significativamente la gestión de los Inventarios debido a una mejora en los procesos, en el control de inventarios, en la distribución física de los almacenes”. (pág. 4)

Con lo expuesto en la tesis anterior, nos demostró que con la

implementación de un sistema de control interno operativo en los almacenes ayuda en la optimización de la gestión administrativa. Y con la ayuda de los instrumentos aplicados para la recolección de información, logramos la mejora de la gestión financiera.

E. MISARI, MARCO; en su tesis “El Control Interno de Inventarios y la Gestión en las Empresas de Fabricación de Calzados en el Distrito de Santa Anita”, facultad de ciencias contables, económicas y financieras escuela profesional de contabilidad y finanzas, Para Obtener el Título Profesional de Contador Público, Universidad San Martín de Porres, Perú – 2012.

“Como ya se ha reconocido la complejidad y evolución de los negocios, actualmente, requiere que el control interno sea cada vez más agudo; pues las empresas se ven presionadas a lograr mejores resultados con menos recursos. La optimización de los recursos requiere del empleo adecuado del tiempo, personal, dinero y activos; y es reconocido como el principal objetivo de las empresas modernas”.

“La combinación de estos factores agudiza la necesidad de optimizar los recursos, haciendo que el control interno sea una característica inherente; pues influye directamente en el desarrollo durante todas las etapas. La identificación de objetivos constituye un requisito imprescindible, ya que el proceso fundamental del control está basado en la aplicación de

instrumentos que permitan analizar nuestra realidad con lo que deseamos obtener.” (pág. 8)

Con lo expuesto en la tesis, nos mostró que se debe tener un adecuado control interno de los inventarios, a su vez optimizando los recursos con que se cuenta para cumplir con las metas y objetivos establecidos por la gestión de la empresa.

2.2. Marco Teórico

Hemos desarrollado las bases legales, teóricas y terminología que nos han permitido fundamentar nuestra investigación, como se detalla a continuación:

2.2.1 Bases Legales

2.2.1. A. Norma Internacional de Contabilidad N° 2 (NIC 2) INVENTARIOS

Según el C.P.C.C. Apaza Meza, Mario (2015) nos dice que:

- **Objetivo**

“el objetivo de esta norma es prescribir el tratamiento contable de los inventarios. Un tema fundamental en la contabilidad de los inventarios es la cantidad de costo que debe reconocerse como un activo, para que sea diferido hasta que los ingresos correspondientes sean reconocidos. Esta norma suministra una

guía práctica para la determinación de este costo, así como para el subsiguiente reconocimiento como un gasto del periodo, incluyendo también cualquier deterioro que rebaje el importe en libros al valor neto realizable.” (pág. 291)

- **Alcance**

“(a) las obras en curso, resultantes de contratos de construcción, incluyendo los contratos de servicios directamente relacionados (véase la NIC 11: Contratos de Construcción);

(b) los instrumentos financieros (véase NIC 32 Instrumentos Financieros: Presentación y NIIF 9 Instrumentos Financieros); y

(c) los activos biológicos relacionados con la actividad agrícola y productos agrícolas en el punto de cosecha o recolección (véase la NIC 41 Agricultura).

Esta Norma no es de aplicación en la medición de los inventarios mantenidos por:

(a) Productores de productos agrícolas y forestales, de productos agrícolas tras la cosecha o recolección, de minerales y de productos minerales, siempre que sean medidos por su valor neto realizable, de acuerdo con prácticas bien consolidadas en esos sectores industriales. En el caso de que esos inventarios se midan

al valor neto realizable, los cambios en este valor se reconocerán en el resultado del periodo en que se produzcan dichos cambios.

(b) Intermediarios que comercian con materias primas cotizadas, siempre que midan sus inventarios al valor razonable menos costos de venta. En el caso de que esos inventarios se lleven al valor razonable menos costos de venta, los cambios en el importe del valor razonable menos costos de venta se reconocerán en el resultado del periodo en que se produzcan dichos cambios.

Los inventarios a que se ha hecho referencia en el párrafo 3(a) se miden por su valor neto realizable en ciertas fases de la producción. Ello ocurre, por ejemplo, cuando se han recogido las cosechas agrícolas o se han extraído los minerales, siempre que su venta esté asegurada por un contrato a plazo sea cual fuere su tipo o garantizada por el gobierno, o bien cuando existe un mercado activo y el riesgo de fracasar en la venta sea mínimo. Esos inventarios se excluyen únicamente de los requerimientos de medición establecidos en esta Norma.

Los intermediarios que comercian son aquéllos que compran o venden materias primas cotizadas por cuenta propia, o bien por cuenta de terceros. Los inventarios a que se ha hecho referencia en el apartado (b) del párrafo 3 se adquieren, principalmente, con el propósito de venderlos en un futuro próximo, y generar

ganancias procedentes de las fluctuaciones en el precio, o un margen de comercialización. Cuando esos inventarios se contabilicen por su valor razonable menos los costos de venta, quedarán excluidos únicamente de los requerimientos de medición establecidos en esta Norma.” (pág. 292)

2.2.2 CAPITULO IX: DE LA LEY IMPUESTO A LA RENTA NETA

Aprobado por el Decreto Supremo N° 054-99-EF, que entro en vigencia a partir de 04.04.99.que nos refiere:

“Artículo 62: Los contribuyentes, empresas o sociedades que, en razón de la actividad que desarrollen, deben practicar inventario, valuarán sus existencias por su costo de adquisición o producción adoptando cualquiera de los siguientes métodos, siempre que se apliquen uniformemente de ejercicio en ejercicio”

- a) Primeras entradas, primeras salidas (PEPS).
- b) Promedio diario, mensual o anual (PONDERADO O MOVIL).
- c) Identificación específica.
- d) Inventario al detalle o por menor.
- e) Existencias básicas.”

2.2.3 Inventarios:

A continuación mostramos las definiciones de algunos autores:

Müller, Max (2005) define que:

“Los inventarios de una compañía están constituidos por sus materias primas, sus productos en proceso, los suministros que utiliza en sus operaciones y los productos terminados. Un inventario puede ser algo tan elemental como una botella de limpiador de vidrios empleada como parte del programa de mantenimiento de un edificio, o algo más complejo, como una combinación de materias primas y subensamblajes que forman parte de un proceso de manufactura. (Müller, p.1)”

Herrera, Antonio (2006) define que:

“INVENTARIO se refiere a las existencias de un artículo o recurso que se usa en la Organización, para satisfacer alguna demanda futura. En manufactura los inventarios se conocen como SKU (stocking Units) y se mantiene en sitios de almacenamiento. Las SKU comúnmente consisten en:

- Materias Primas
- Productos en Proceso
- Productos Terminados
- Suministros”

Ferrin, Arturo (2007) define que:

“El stock es el conjunto de productos almacenados en espera de su ulterior empleo, más o menos próximo, que permitió surtir regularmente a quienes los consumen, sin imponerles las discontinuidades que lleva consigo la fabricación o los posibles retrasos en las entregas por parte de los proveedores. (Ferrín, p.47)”

A. Control de Inventarios: Vermorel, Joannes (junio de 2013), sostiene que:

“Todos los procesos que sustentan el suministro, el almacenamiento y la accesibilidad de los artículos para asegurar la disponibilidad de los mismos al tiempo que se minimizan los costes de inventario. En la práctica, el control del inventario abarca diversos aspectos, incluidos la gestión del inventario, el registro tanto de cantidades como de ubicación de artículos, pero también la optimización del suministro.”

Según Silva, Alexander. (Agosto 2008), define que:

“La contabilidad para los inventarios forma parte muy importante para los sistemas de contabilidad de mercancías, porque la venta del inventario es el corazón del negocio. El inventario es, por lo general, el activo mayor en sus balances generales, y los gastos

por inventarios, llamados costo de mercancías vendidas, son usualmente el gasto mayor en el estado de resultados.”

B. Requisición de Materiales: CHAVES, ERIC (2005) Define:

“Es un documento en el que se detallan las necesidades de materiales u otros. Es confeccionado por el cliente y por quien tenga necesidad de adquirir algo. Debe contener, como mínimo, la siguiente información:

- Numero de documento
- Fecha
- Identificación de la empresa (puede acondicionarse el logotipo de la empresa con su nombre y otros)
- Número de teléfono
- Dirección
- Descripción de los bienes o servicios por adquirir
- Observaciones (datos explicativos que aclaren toda duda sobre lo que se desea)

C. Importancia del control de inventarios

APAZA, MARIO (2012) Nos menciona que:

“La importancia en el control de inventarios reside en el objetivo primordial de toda empresa: obtener utilidades. La obtención de utilidades obviamente reside en gran parte de ventas, ya que éste

es el motor de la empresa. Sin embargo, si la función del inventario no opera con efectividad, ventas no tendrá material suficiente para poder trabajar, el cliente se inconforma y la oportunidad de tener utilidades se disuelve. Entonces, sin inventarios, simplemente no hay ventas”

A partir de la premisa anterior, enfatizamos que la administración de los inventarios es de vital importancia dentro de una empresa, el cual ayudara al manejo de los mismos de manera eficiente y eficaz, optimizando costos, según los pedidos de compras necesarios y las proyecciones que se realicen en base a nuestras ventas históricas.

D. Clasificación

- **SISTEMA PERIÓDICO**

Según POLIMENI, RALPH y Otros (2015) nos define que:

“El sistema de inventarios periódico, como su nombre lo indica, realiza un control cada determinado tiempo o periodo, y para eso es necesario hacer un conteo físico. Para poder determinar con exactitud la cantidad de inventarios disponibles en una fecha determinada. Con la utilización de este sistema, la empresa no puede saber en determinado momento cuantos son sus mercancías, ni cuanto es el costo de los productos vendidos.

La empresa solo puede saber tanto el inventario exacto como el costo de venta en el momento de hacer un conteo físico, lo cual por lo general se hace al final de un periodo, que puedes ser mensual, semestral o anual.

Para determinar el costo de las ventas realizadas en un periodo, es preciso realizar lo que llamamos juegos de inventarios que consiste en tomar el inventario inicial, y sumarle las compras, restarle las devoluciones en compras y el inventario final. El resultado es el costo de las ventas del periodo.

El sistema de inventarios periódico, al no ejercer un control constante, es un sistema que facilita la pérdida de los inventarios. Solo se pueden hacer seguimientos y verificaciones al final de un periodo cuando se hacen los conteos físicos, lo cual permitió o facilita posibles fraudes.”

- **Inventario Final**

Es aquel que realiza el comerciante al cierre del ejercicio económico, generalmente al finalizar un periodo, y sirve para determinar una nueva situación patrimonial en ese sentido, después de efectuadas todas las operaciones mercantiles de dicho periodo.

- **Inventario Inicial**

Es el que se realiza al dar comienzos a las operaciones.

- **Inventario Físico**

Es el inventario real. Es contar, pesar o medir y anotar todas y cada una de las diferentes clases de bienes (mercancías), que se hallen en existencia en la fecha del inventario, y evaluar cada una de dichas partidas. Se realiza como una lista detallada y valorada de las existencias.

- **Inventario de Productos Terminados**

Todas las mercancías que un fabricante ha producido para vender a sus clientes.

- **Inventario Mixto**

Inventario de una clase de mercancías cuyas partidas no se identifican o no pueden identificarse con un lote en particular.

E. MÉTODOS DE VALUACIÓN DE INVENTARIOS.

Cualquier empresa u organización puede utilizar el método que más le convenga en su operatividad contable y fiscal, considerando por supuesto que dicho método este autorizado por la Administración Tributaria. Una vez se elija el método con el cual vamos a evaluar las

existencias para efectos de costo, se tiene que tener la responsabilidad de tener consistencia en la información a suministrar en el sentido que si queremos cambiar de método de valuación tenemos que informar a la Dirección General de Impuestos Internos, para no tener problemas fiscales y contables en su utilización.

- **MÉTODO PEPS. (FIFO-First In First Out)**, Según los autores POLIMENI S., RALPH Y OTROS, (enero 1997), define que:

“En muchas situaciones, los materiales que se reciben primero se emplean primero. Esto es especialmente cierto cuando se trata de artículos perecederos. Por ejemplo, en una planta procesadora de leche, el gerente debe tener vender primero la leche almacenada durante mayor tiempo. El método PEPS (letras iniciales de primeros en entrar, primeros en salir) de costeo de inventario se basa en la premisa de que los primeros artículos comprados son los que primero se despachan. Mediante este método, el inventario final estaría compuesto de los materiales recibidos al final y los precios, por tanto, reflejarían exactamente los costos actuales. (pág. 99).”

- **METODO DE COSTO PROMEDIO**, Según los autores POLIMENI S., RALPH Y OTROS, (enero 1997), define que:

“Cuando un inventario se compone de muchos materiales pequeños y homogéneos (como maní), es lógico suponer que los

materiales utilizados y en existencia probablemente sean una mezcla de todos los materiales disponibles para uso. Considérese un producto como la gasolina. Cuando se abastecen nuevamente las estaciones de gasolina, el nuevo líquido se mezclara con la gasolina existente, sin permitir una diferencia clara entre las compras. Hay dos métodos para calcular el promedio: (pág. 97)”

- Promedio simple

“Mediante este método, los diversos precios de compra se suman y esta suma se divide por la cantidad total de compras (el inventario inicial se considera una compra) para determinar el costo promedio por unidad. (pág. 97)”

- Promedio Ponderado.

“Este promedio se obtiene multiplicando primero cada precio de compra por la cantidad de unidades en cada compra. La suma de los resultados se divide luego por la cantidad total de unidades disponibles para usar. (pág. 98)”

2.2.4. Gestión

A. Gestión de Stocks: Según los siguientes autores podemos definir este término como:

FERRIN, ARTURO (2007) define que:

“La Gestión de Stocks es una especialidad dentro del conjunto de funciones relativas al aprovisionamiento y distribución de productos, encuadradas en el área de Logística. Dentro de este universo de actividades, con sus diferencias sectoriales, la Gestión de Stocks ha desarrollado sistemas de trabajo que nos permitió generalizar modelos de gestión, construidos con la aplicación de métodos matemáticos, con el objeto de optimizar los costes de la logística y el nivel de servicio de ésta.”

BASTIDAS, EDWIN (2010) define que:

“La gestión de inventarios es un punto determinante en el manejo estratégico de toda organización. Las tareas correspondientes a la gestión de un inventario se relacionan con la determinación de los métodos de registro, los puntos de rotación, las formas de clasificación y los modelos de re inventario, determinados por los métodos de control.”

B. Gestión Financiera: TORRE, ABDIAS (2011) Define que:

“Se denomina gestión financiera (o gestión de movimiento de fondos) a todos los procesos que consisten en conseguir, mantener y utilizar dinero, sea físico (billetes y monedas) o a través de otros instrumentos, como cheques y tarjetas de crédito. La gestión financiera es la que convierte en realidad a la visión y misión en operaciones monetarias.”

C. Administración de Inventarios: TONY (2010) define que:

“Es la eficiencia en el manejo adecuado del registro, de la rotación y evaluación del inventario de acuerdo a como se clasifique y qué tipo de inventario tenga la empresa, ya que a través de todo esto determinaremos los resultados (utilidades o pérdidas) de una manera razonable, pudiendo establecer la situación financiera de la empresa y las medidas necesarias para mejorar o mantener dicha situación.”

2.2.5. EXPORTACION

Según ÁLVAREZ, MERCEDES (2014) nos define:

“Régimen aduanero por el cual, se permitió la salida del territorio aduanero de las mercancías nacionales o nacionalizadas para su uso o consumo definitivo en el exterior. Para ello la transferencia de bienes debe efectuarse a un cliente domiciliado en el extranjero.”

A. MODALIDADES DE EXPORTACION

Según ÁLVAREZ, MERCEDES (2014) define:

- Exportación definitiva:

“se considera exportación definitiva al régimen aplicable a las mercancías que salen para su uso y consumo definitivo en el exterior, no afecta a derechos e impuestos”

- Exportación temporal:

“se considera exportación temporal al régimen que permitió la salida de mercancía bajo la condición de ser luego retornada a nuestro país por la operación de reembarque, en un tiempo determinado”

- Exportación comercial:

“se considera una exportación con valor comercial, cuando el valor FOB de la mercancía es mayor a US\$ 5000.00 en donde se hace obligatoria la presentación de un agente de aduanas, con la presentación de los documentos aduaneros que se utilizan en una exportación normal.”

- Exportación no comercial:

“se considera una exportación no comercial cuando el valor FOB de la mercancía no excede los US\$ 5000.00, su tratamiento se realiza bajo un despacho simplificado de exportación, y aquí no se hace indispensable la intervención de un agente de aduanas, para su tramitación solo es necesario la presentación de una

declaración simplificada que reemplazara a la declaración aduanera de mercancías – formato DUA”

B. ELEMENTOS DE LA EXPORTACION:

Según ÁLVAREZ, MERCEDES (2014) nos define:

- Contrato de compraventa internacional:

“como parte de todo proceso de negociación, ambas partes expresan sus voluntades expresados en un contrato, en el comercio internacional, el contrato más utilizado es el contrato de compra y venta internacional, que se caracteriza por ser un acuerdo de voluntades celebrado entre partes domiciliadas en países diferentes, a través del cual se transfiere la propiedad de mercancías que serán transportadas a otro territorio, teniendo como contraprestación el pago de un precio, también regula los derechos y obligaciones de cada una de las partes contratantes (vendedor-exportador / comprador-importador), con relación a determinado objeto, convirtiéndose en un acto jurídico perfecto y la transacción absolutamente legal.”

- Cláusulas del contrato:

“En el contrato de compra – venta internacional, como cualquier contrato privado entre las partes, puede contener cualquier

acuerdo, siempre y cuando no se encuentre prohibidos por disposición expresa de cualquiera de los dos países.”

- Incoterms:

“Estos son un conjunto de reglas internacionales regidas por la cámara de comercio internacional con el propósito de facilitar la interpretación de los términos comerciales frecuentemente utilizados. Si bien es cierto que son normas oficiales emitidas por la CCI, no son leyes ni normativas legales vinculantes, pues no pertenecen a la legislación nacional ni son contratos o términos marítimos.

Son reglas de aceptación voluntaria por cada una de las partes, y deben ser incluidas en el contrato de compraventa internacional”

2.2.6. Ratios Financieros

Según Lic. Arcoraci, Eliana nos dice que:

“Los Ratios, constituyen una herramienta vital para la toma de decisiones. Sirven para obtener un rápido diagnóstico de la gestión económica y financiera de una empresa. Cuando se comparan a través de una serie histórica permiten analizar la evolución de la misma en el tiempo, permitiendo análisis de tendencia como una de las herramientas necesarias para la

proyección Económico - Financiera”, a través de podemos hablar de los siguientes ratios

A. Rotación de los Inventarios:

“El número de días que permanecen inmovilizados o el número de veces que rotan los inventarios en el año”

$$\text{Rotacion de Inventarios} = \frac{\text{Inventario Promedio} * 365}{\text{Costo de Ventas}}$$

B. Utilidad de las ventas:

“Este ratio expresa la utilidad obtenida por la empresa, por cada peso de ventas.”

$$\text{Utilidad de las Ventas} = \frac{\text{Utilidad antes de impuestos}}{\text{Ventas}}$$

2.3. Definición de términos básicos:

En la presente investigación se usan, los términos que a continuación se especifican:

2.3.1 Costo de Adquisición: ABANTO, MARTHA, Normas Internacionales de contabilidad 2012 – Lima, Gaceta Jurídica, (Edición 2011). Define que:

“El costo de adquisición de los inventarios comprenderá el precio de compra, los aranceles de importación y otros impuestos (que no sean recuperables posteriormente de las autoridades fiscales), los transportes, el almacenamiento y otros costos directamente atribuibles a la adquisición de las mercaderías, los materiales o los servicios. Los descuentos comerciales, las rebajas y otras partidas similares se deducirán para determinar el costo de adquisición” (p. 56).

2.3.2 Costo de Transformación ABANTO, MARTHA, Normas Internacionales de contabilidad 2012 – Lima, Gaceta Jurídica, (Edición 2011). Define que:

“Los costos de transformación de los inventarios comprenderán aquellos costos directamente relacionados con las unidades producidas, tales como la mano de obra directa. También comprenderán una parte, calculada de forma sistemática de los costos indirectos, variables o fijos, en los que se haya incurrido para transformar las materias primas en producto terminado” (p.58).

2.3.3 Costo de los Inventarios: ABANTO, MARTHA, **Normas Internacionales de contabilidad 2012** – Lima, Gaceta Jurídica, (Edición 2011). Define que:

“El costo de los inventarios comprenderá todos los costos derivados de su adquisición y transformación, así como otros costos en los que se haya incurrido para darles su condición y ubicación actuales” (p.56).

2.3.4 Exportación: Según ASHLEY, LIZETH (marzo 2012), sostiene que:

“La exportación es cualquier bien o servicio enviado a otra parte del mundo, con propósitos comerciales; es el tráfico legítimo de bienes y servicios nacionales de un país pretendido para su uso o consumo en el extranjero. Las exportaciones pueden ser cualquier producto enviado fuera de la frontera de un Estado. Las exportaciones son generalmente llevadas a cabo bajo condiciones específicas.

Es un régimen aduanero aplicable a las mercancías en libre comercialización que salen del territorio aduanero, para uso o consumo definitivo en el exterior las cuales no están afectadas a ningún tributo en el mercado local.”

2.3.5 Gestión de inventarios: (López, Medaña, & Rodríguez, 2008)

Define que:

“La gestión de inventarios constituye una parte esencial en el buen comportamiento económico de las empresas, con ella se pretende satisfacer las necesidades de los clientes o del proceso productivo incurriendo en los mínimos costos

2.3.6 Valor Neto Realizable: ABANTO, MARTHA, Normas Internacionales de contabilidad 2012 – Lima, Gaceta Jurídica, (Edición 2011). Define que:

“El costo de los inventarios puede no ser recuperable, en caso los mismos estén dañados, se han devenido parcial o totalmente obsoletos, o bien si sus precios de mercado han caído” (p. 64).

2.3.7 Équidos:

“Los équidos (Equidae) son una familia de mamíferos placentarios del que queda un único género viviente " Equus" y que incluye caballos, asnos y cebras.”

III. VARIABLES E HIPOTESIS

3.1. Variables de la Investigación

En la presente investigación tenemos las siguientes variables:

VARIABLE INDEPENDIENTE

- Control de los inventarios. (X)

Que son todos los procedimientos para realizar y llevar un adecuado stock de los productos de équidos.

VARIABLE DEPENDIENTE

- Gestión (Y)

Es la cualidad de poner tomar las decisiones correctas para el beneficio a favor de la empresa, para generar una mayor de utilidad de venta.

3.2. Operacionalización de las Variables

Control de inventarios.	DIMENSIONES	INDICADORES
Control de inventarios.	Manejo y Control	Cuestionario
		Métodos de Valuación (KARDEX)
		Rotación de inventarios.
Gestión	Gestión Administrativa	Índice de Capacitación
		Indicadores de Atención al Cliente
	Gestión Financiero	Ratios Financieros: Rotación de Existencias
		Ratios Financieros: Utilidad de Venta

3.3. Hipótesis

3.3.1 General

El adecuado control de inventarios, incide positivamente en la gestión de las empresas exportadoras de productos de équidos de Lima

3.3.2 Específicos

- El adecuado control y manejo de Inventarios incide positivamente en la gestión administrativa de las empresas exportadoras de productos de équidos de Lima.
- El adecuado control y manejo de inventarios incide positivamente en la gestión financiera de las empresas exportadoras de productos de équidos de Lima

IV. METODOLOGIA

4.1 Tipo

Para realizar el siguiente trabajo de investigación, de acuerdo a la realidad del problema y a la teoría de AVILA MORALES, Hernán en su libro Metodología de la Investigación aplicada a los negocios , nos basamos en el método de investigación cuantitativa, en el cual se basa en el estudio "Descriptivo - Correlacional".

a) Investigación cuantitativa nos dice que:

"Expresan propiedades de personas y empresas, en términos de cantidades numéricas." (pág. 86)

b) Descriptivo nos dice que:

"El investigador clasifica, interpreta y mide las variables de las personas, objetos u organizaciones, tal como se presenta para precisar sus propiedades. Estos estudios se efectúan a una sola variable, aclarándose que un estudio puede contener dos o más variables y seguir siendo estudios descriptivos, solamente que el tratamiento cualitativo estadístico, así como el análisis de los datos se efectúan separadamente por cada variable". (pág. 88)

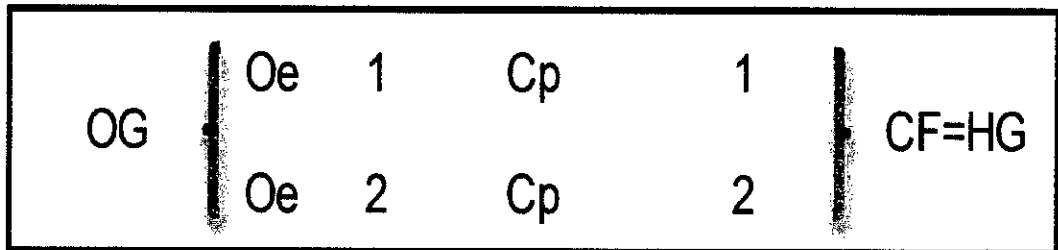
c) Correlacional nos dice que:

"sirven de base para estudios causales, tratan acerca de la vinculación, asociación o relación entre dos o más variables en el ámbito de la empresa, donde se les suele asumir sin serlos a unas variables como independientes y a otros como dependientes, en

el estudio puede encontrarse correlación negativa o positiva cuando una o más variables se comportan en función de los cambios de la otra o no existe vinculación alguna entre estas.”
(pág. 88)

4.2 Diseño

En el siguiente trabajo de investigación utilizamos un diseño apropiado, que estuvo dirigido a demostrar las variables de la investigación (CONTROL DE INVENTARIOS Y GESTIÓN); el cual estuvo enfocado al estudio descriptivo-correlacional, que busca el porqué de los hechos, estableciendo relaciones de causa – efecto entre las variables. Como podemos resumir de la siguiente manera:



Donde:

- Og = Objetivo General
- Oe = Objetivo Especifico
- Cp = Conclusión Parcial
- Cf = Conclusión Final
- Hg = Hipótesis General

Frente al objetivo general de la investigación se formuló los objetivos específicos de los cuales obligatoriamente se realizó una conclusión parcial de cada uno de ellas, que nos llevó a formular una conclusión final que fue comparada con la hipótesis general previamente planteada.

4.3 Población y Muestra

4.3.1 Población

Para esta investigación la población estuvo constituido por las 8 empresas exportadoras de productos de équidos de Lima, como se detalla en el Tabla 4.1, donde se mostró la razón social de las empresas, el RUC de estas y su domicilio fiscal de cada una de estas para mejor visión:.

CUADRO 4.1

POBLACION DE LAS EMPRESAS EXPORTADORAS DE PRODUCTOS DE EQUIDOS DE LIMA

Nº	RAZON SOCIAL	RUC	DOMICILIO FISCAL
1	EMPRESA JOO SAC:	20549080244	MZA. L LOTE. 1A ASOC. SAN ISIDRO LABRADOR
2	SOUTH PACIFIC INTERNATIONAL SAC	20508221844	AV. LA PAZ LOTE. 39 C.P. STA MARIA DE HUACHIPA LIMA - LIMA - LURIGANCHO
3	GREEN NATURAL PERU SAC	20566134048	AV. 28 DE JULIO NRO. 399 DPTO. 1404 LIMA - LIMA - MIRAFLORES
4	OXA FOODS CORP SAC	20568152795	JR. MONTERROSA NRO. 233 INT. 408 LIMA - LIMA - SANTIAGO DE SURCO
5	LONG ROU SAC	20553530939	JR. CAMILO CARRILLO NRO. 225 INT. 403 LIMA - LIMA - JESUS MARIA
6	EXPORTADOR OFK EIRL	20349681014	JR. LOS GERANIOS NRO. 187 LIMA - LIMA - ATE
7	RABC INTERGAME EIRL	20388158060	AV. REPUBLICA DE CHILE NRO. 271 INT. 201 URB. STA. BEATRIZ LIMA - LIMA - LIMA
8	INCA TRADE GROUP SAC	20451557654	CAL. JUAN ACEVEDO NRO. 612 URB. COLMENARES LIMA - LIMA - PUEBLO LIBRE

TOTAL

FUENTE: WWW.DATOSPERU.ORG

4.3.2 Muestra

Para nuestra investigación utilizamos un tipo de muestreo “no probabilístico”, según a la teoría de AVILA MORALES, Hernán en su libro Metodología de la Investigación aplicada a los negocios donde indica que:

“La selección de los elementos de la población no es al azar, esta depende de las características de la investigación como sus objetivos, los criterios del investigador y las condiciones que se presenten cuando se está realizando el estudio, no existen porcentajes pre establecidos, puede ser el 10%, 15% 20%...hasta un porcentaje cercano al 100% de la población”; y por conveniencia de la investigación, por la siguiente razón:

- a) Limitación de muestra: para la realización de este trabajo, hemos considerando 2 empresas para su estudio, tomando como referencia el movimiento de estas en el mercado de exportaciones; y por la negativa a la accesibilidad de los datos (Estados Financieros y otros), para la realización del proyecto de investigación. Para lo cual resguardamos la confidencialidad de nuestras fuentes de información, de las cuales obtuvimos la información necesaria para la demostración de nuestras hipótesis.

Nº	RAZON SOCIAL	RUC	DOMICILIO FISCAL
1	BURRITO SABANERO SAC	20235435451	JR. SANTA FE. 403 LIMA - LIMA - BREÑA
2	CABALLITO DE SOL SAC	20465164215	LA PUNTA DE MAGDALENA LIMA - LIMA - SURCO

TOTAL

FUENTE: ELABORACION PROPIA

Tabla 4.2. Empresas que tomamos como muestra,

4.4 Técnicas e Instrumentos

4.4.1. Las Técnicas, a utilizar son las siguientes:

Observación.- La técnica de la observación, nos proporcionó la información basada en hechos reales necesaria para plantear nuevos problemas, formular hipótesis, y su comprobación.

Encuesta: Esta técnica está destinada a recopilar información. Por medio de esta; pudimos obtener datos de varias fuentes, pudimos resumir la información y tabularla. Además, pudimos hacer un cuestionario preparado cuidadosamente, sobre los hechos y aspectos que interesaron en una investigación como esta.

Análisis Documental: Mediante esta técnica se realizó la revisión y lectura de la información recopilada y su respectivo análisis, y de esta manera se formuló hipótesis y las conclusiones respectivas.

4.4.2. Los Instrumentos a utilizar son:

La guía de observación que nos permitió conocer los pasos que debemos seguir para el correcto uso y procesamiento de la información recopilada; la guía documental nos brindó todos los datos necesarios

para su estudio y el cuestionario nos facilitó el conocimiento necesario para la verificación de nuestras hipótesis.

TÉCNICAS	INSTRUMENTOS
Observación	Guía de Observación
Análisis Documental	Guía Documentales (recopilación)
Encuesta	Cuestionario

4.5 Procedimiento de recolección de datos:

Para la realización del siguiente trabajo, se solicitó a la gerencia de las empresas exportadoras de productos de équidos de Lima, la autorización necesaria para el estudio de su información y aplicación de encuestas al personal de las entidades; obteniendo como respuesta la negativa de varias de ellas y solo obteniendo respuestas de dos de ellas.

4.6. Procesamiento estadístico y análisis de datos:

Para la realización de la investigación se utilizó el programa estadístico SPSS versión 22, que nos facilitó el procesamiento de datos y la fiabilidad necesaria para la demostración de nuestras hipótesis, mediante tablas y porcentajes arrojadas de este. Y con la ayuda del programa EXCEL 2013 nos permitió demostrar con gráficos estadísticos los resultados de nuestras encuestas.

V. RESULTADOS

5.1. Validez y fiabilidad del instrumento

Para validar nuestro cuestionario se utilizó el programa estadístico SPSS versión 22, y la aplicación de la fórmula del alfa de cronbach, que nos permitió determinar las correlaciones de las variables que formo parte de nuestra encuesta; el mismo que se representa de la siguiente manera:

$$\alpha = \left[\frac{k}{k-1} \right] \left[1 - \frac{\sum_{i=1}^k S_i^2}{S_t^2} \right]$$

Donde:

- S_i^2 es la varianza del ítem i ,
- S_t^2 es la varianza de la suma de todos los ítems y
- k es el número de preguntas o ítems.

Nuestro instrumento estuvo compuesto por 15 preguntas (ítems), para una muestra de 30 personas a encuestar; con un nivel de confiabilidad del 84.2% que nos garantiza un óptimo resultado, arrojando la siguiente información:

Resumen del procesamiento de los casos

		N	%
Casos	Válidos	30	100,0
	Excluidos ^a	0	,0
	Total	30	100,0

- a. Eliminación por lista basada en todas las variables del procedimiento.

Estadísticos de fiabilidad

Alfa de Cronbach	N de elementos
,842	15

La siguiente información nos arrojó un 84.2% de nivel de fiabilidad, según el alfa de cronbach cuanto más se aproximó a su valor máximo 1, mayor será la fiabilidad de la escala. Por lo tanto podemos aseverar que nuestro instrumento presenta un alto grado de confiabilidad.

5.2. Análisis de los resultados de la encuesta.

En nuestra investigación se determinó la incidencia del control de los inventarios en la gestión de las empresas exportadoras de productos de équidos de Lima (2014 – 2015), basándonos en el análisis de los resultados de la encuesta realizada a los trabajadores de las 2 empresas, tomadas como referencia.

Complementando la investigación, se aplicó los ratios financieros con los datos obtenidos de las empresas en mención; haciendo una comparación de los dos periodos de estudio 2014-2015; realizando Tablas y gráficos estadísticos para la representación de los resultados.

Aplicación de las encuestas:


1.- ¿Considera usted, que el proceso de control de inventarios logra optimizar la gestión administrativa de la empresa exportadora de productos de équidos?

Con la siguiente pregunta tratamos de conocer si sus procesos de control de inventarios lograr optimizar la gestión administrativa de la empresa exportadora de productos de équidos, que a continuación mostraremos en la siguiente tabla 5.1 y GRÁFICO 5.1

Tabla 5.1 ¿Considera usted, que el proceso de control de inventarios logra optimizar la gestión administrativa de la empresa exportadora de productos de équidos?

	Frecuencia	Porcentaje	Porcentaje válido	Porcentaje acumulado
SIEMPRE	18	60,0	60,0	60,0
CASI SIEMPRE	8	26,7	26,7	86,7
Válidos A VECES	3	10,0	10,0	96,7
CASI NUNCA	1	3,3	3,3	100,0
Total	30	100,0	100,0	

GRÁFICO 5.1



INTERPRETACION.- Con los siguientes resultados, se puede apreciar que un 86.7% en forma acumulada considera que "siempre" y "casi siempre", los procesos de control de inventarios logra optimizar la gestión administrativa; así mismo apreciamos que un 10% considera "a veces" y un 3.3% nos refiere que "casi nunca" se optimiza la gestión administrativa.

2.- ¿Considera usted, que la gestión administrativa incidirá positivamente, si se aplican los indicadores de atención al cliente?


A través de esta pregunta nos permitió conocer si se aplican los indicadores de atención al cliente, si estos inciden positivamente en la gestión administrativa en las empresas exportadoras de productos de équidos de Lima tomadas en referencia. Mediante la siguiente tabla 5.2 y GRÁFICO 5.2.

Tabla 5.2 ¿Considera usted, que la gestión administrativa incidirá positivamente, si se aplican los indicadores de atención al cliente?

	Frecuencia	Porcentaje	Porcentaje válido	Porcentaje acumulado
SIEMPRE	18	60,0	60,0	60,0
CASI SIEMPRE	9	30,0	30,0	90,0
A VECES	1	3,3	3,3	93,3
CASI NUNCA	1	3,3	3,3	96,7
NUNCA	1	3,3	3,3	100,0
Total	30	100,0	100,0	

GRÁFICO 5.2

¿Considera usted, que la gestión administrativa incidirá positivamente, si se aplican los indicadores de atención al cliente?



¿Considera usted, que la gestión administrativa incidirá positivamente, si se aplican los indicadores de atención al cliente?

INTERPRETACION: En el resultado de esta pregunta nos muestra que el 90% de forma acumulada considera que siempre y casi siempre, incidirá positivamente si se aplican los indicadores de atención al

cliente en la gestión administrativa; un 3.3 “a veces” y 6.6 “casi nunca” y “nunca”.

3.- ¿Considera usted que si se tiene un buen control de los kardex de los productos terminados, se tendrá una buena gestión administrativa en la empresa exportadora de productos de équidos?


En esta pregunta determinaremos si se tiene un buen control de los kardex de los productos terminados, esto permitió obtener una buena gestión administrativa en las empresas exportadoras de productos de équidos, como se muestra en la tabla 5.3 y GRÁFICO 5.3.

Tabla 5.3 ¿Considera usted que si se tiene un buen control de los kardex de los productos terminados, se tendrá una buena gestión administrativa en la empresa exportadora de productos de équidos?

	Frecuencia	Porcentaje	Porcentaje válido	Porcentaje acumulado
SIEMPRE	17	56,7	56,7	56,7
CASI SIEMPRE	11	36,7	36,7	93,3
Válidos A VECES	1	3,3	3,3	96,7
CASI NUNCA	1	3,3	3,3	100,0
Total	30	100,0	100,0	

GRÁFICO 5.3

¿Considera usted que si se tiene un buen control de los kardex de los productos terminados, se tendrá una buena gestión administrativa en la empresa exportadora de productos de équidos?



¿Considera usted que si se tiene un buen control de los kardex de los productos terminados, se tendrá una buena gestión administrativa en la empresa exportadora de productos de équidos?

INTERPRETACION: Se puede constatar con los resultados obtenidos que el 93.3% considera que "siempre" y "casi siempre", si se tiene un buen control de los kardex de los productos terminados, se tendrá una gestión administrativa; un 3.3% considera que "a veces" y un 3.3% casi nunca incide.


4.- ¿Usted considera, que la capacitación recibida sobre el manejo de los inventarios incide en la mejora de la gestión administrativa de las empresas exportadoras de productos de équidos?

Con la siguiente pregunta, nos permitió conocer que si la capacitación recibida sobre el manejo de los inventarios incide en la gestión administrativa de la empresas exportadoras de productos de équidos, tomadas como referencia. Que representaremos a través de la siguiente tabla 5.4 y el GRÁFICO 5.4.

Tabla 5.4 ¿Usted considera, que la capacitación recibida sobre el manejo de los inventarios incide en la mejora de la gestión administrativa de las empresas exportadoras de productos de équidos?

	Frecuencia	Porcentaje	Porcentaje válido	Porcentaje acumulado
SIEMPRE	17	56,7	56,7	56,7
CASI SIEMPRE	10	33,3	33,3	90,0
Válidos A VECES	2	6,7	6,7	96,7
CASI NUNCA	1	3,3	3,3	100,0
Total	30	100,0	100,0	

GRÁFICO 5.4



INTERPRETACION: Como podemos apreciar con los siguientes resultados, el 90% consideran que "siempre" y "casi siempre" la capacitación recibida sobre el manejo de los inventarios incide en la mejora de la gestión administrativa de las empresas exportadoras de

productos de équidos tomadas como referencia para el estudio y un 6.7% "a veces" y un 3.3.% "casi nunca"

5.- ¿Para usted, tiene una gran influencia el control de los inventarios en la gestión administrativa de las empresas exportadoras de productos de équidos?

En la siguiente pregunta demostramos que el control de los inventarios influye sobre la gestión administrativa de las empresas exportadoras de productos de équidos, tomadas como referencia.


Como se representa en la tabla 5.5 y el GRÁFICO 5.5

Tabla 5.5 ¿Para usted, tiene una gran influencia el control de los inventarios en la gestión administrativa de las empresas exportadoras de productos de équidos?

	Frecuencia	Porcentaje	Porcentaje válido	Porcentaje acumulado
SIEMPRE	17	56,7	56,7	56,7
CASI SIEMPRE	9	30,0	30,0	86,7
A VECES	2	6,7	6,7	93,3
CASI NUNCA	1	3,3	3,3	96,7
NUNCA	1	3,3	3,3	100,0
Total	30	100,0	100,0	

GRÁFICO 5.5

¿Para usted, tiene una gran influencia el control de los inventarios en la gestión administrativa de las empresas exportadoras de productos de équidos?



¿Para usted, tiene una gran influencia el control de los inventarios en la gestión administrativa de las empresas exportadoras de productos de équidos?

INTERPRETACION: Se puede apreciar que para esta pregunta planteada que el 86.7% considera que "siempre" y "casi siempre", el control de los inventarios influye en la gestión administrativa de las empresas exportadoras de productos de équidos, antes mencionada; en un 6.7% reflejo que solo "a veces" y un 6.6% que "casi nunca" y "nunca" el control de inventarios influye.

6.- ¿Para usted, el ratio de rotación de existencias demuestran que el control de inventarios incide en la gestión financiera de las empresas exportadoras de productos de équidos?

Esta pregunta nos demuestra que mediante el ratio de rotación de existencias, el control de inventarios incide en la gestión financiera de las empresas exportadoras de productos de équidos, antes mencionas.


Que se verifica en la tabla 5.6 y GRÁFICO 5.6.

Tabla 5.6 ¿Para usted, el ratio de rotación de existencias demuestra que el control de inventarios incide en la gestión financiera de las empresas exportadoras de productos de équidos?

	Frecuencia	Porcentaje	Porcentaje válido	Porcentaje acumulado
SIEMPRE	18	60,0	60,0	60,0
CASI SIEMPRE	10	33,3	33,3	93,3
Válidos A VECES	1	3,3	3,3	96,7
CASI NUNCA	1	3,3	3,3	100,0
Total	30	100,0	100,0	

GRÁFICO 5.6

¿Para usted, el ratio de rotación de existencias demuestra que el control de inventarios incide en la gestión financiera de las empresas exportadoras de productos de équidos?



¿Para usted, el ratio de rotación de existencias demuestra que el control de inventarios incide en la gestión financiera de las empresas exportadoras de productos de équidos?

INTERPRETACION: La siguiente pregunta nos muestra que un 93.3% considera "siempre" y "casi siempre" que con el ratio de rotación de existencia se puede demostrar la incidencia del control de inventarios

en la gestión financiera; un 3.3% concordó que “a veces”; y un 3.3% “casi nunca”.

7.- ¿Considera usted, que el ratio de utilidad de ventas demuestra que el manejo de inventarios incide en la toma de decisión en la gestión financiera de las empresas exportadoras de productos de équidos?

En la siguiente pregunta nos permitió verificar que el ratio de utilidad demuestra que el manejo de los inventarios incide en la toma de decisión en la gestión de las empresas exportadoras de productos de équidos, de las empresas mencionadas. Que a continuación mostramos en la tabla 5.7 y GRÁFICO 5.7.

Tabla 5.7 ¿Considera usted, que el ratio de utilidad de ventas demuestra que el manejo de inventarios incide en la toma de decisión en la gestión financiera de las empresas exportadoras de productos de équidos?


	Frecuencia	Porcentaje	Porcentaje válido	Porcentaje acumulado
SIEMPRE	18	60,0	60,0	60,0
CASI SIEMPRE	9	30,0	30,0	90,0
Válidos A VECES	2	6,7	6,7	96,7
CASI NUNCA	1	3,3	3,3	100,0
Total	30	100,0	100,0	

Tabla 5.8 ¿Cree usted, que el ratio de utilidad de venta incide en la gestión financiera a tomar una decisión en la utilidad ganada y esperada de la empresa exportadora de productos de équidos?

	Frecuencia	Porcentaje	Porcentaje válido	Porcentaje acumulado
SIEMPRE	19	63,3	63,3	63,3
CASI SIEMPRE	8	26,7	26,7	90,0
Válidos A VECES	2	6,7	6,7	96,7
CASI NUNCA	1	3,3	3,3	100,0
Total	30	100,0	100,0	

GRÁFICO 5.8

¿Cree usted, que el ratio de utilidad de venta incide en la gestión financiera a tomar una decisión en la utilidad ganada y esperada de la empresa exportadora de productos de équidos?



¿Cree usted, que el ratio de utilidad de venta incide en la gestión financiera a tomar una decisión en la utilidad ganada y esperada de la empresa exportadora de productos de équidos?

INTERPRETACION: La pregunta planteada nos muestra, que el 90% considera "siempre" y "casi siempre", la utilidad de venta incide en la gestión financiera a tomar una decisión en la utilidad ganada y

esperada de las empresas exportadoras de productos de équidos en mención; un 6.7% considero "a veces" y un 3.3% casi nunca.

9.- ¿Para usted, la aplicación del ratio de rotación de existencias incide en la buena gestión financiera?


A través de esta pregunta se demuestra que la aplicación del ratio de rotación de inventarios incide en la en la buena gestión financiera de las empresas tomadas en referencia. Como se detalla en la tabla 5.9 y GRÁFICO 5.9.

Tabla 5.9 ¿Para usted, la aplicación del ratio de rotación de existencias incide en la buena gestión financiera?

	Frecuencia	Porcentaje	Porcentaje válido	Porcentaje acumulado
SIEMPRE	15	50,0	50,0	50,0
CASI SIEMPRE	12	40,0	40,0	90,0
Válidos A VECES	2	6,7	6,7	96,7
CASI NUNCA	1	3,3	3,3	100,0
Total	30	100,0	100,0	

GRÁFICO 5.9

¿Para usted, la aplicación del ratio de rotación de existencias incide en la buena gestión financiera?



¿Para usted, la aplicación del ratio de rotación de existencias incide en la buena gestión financiera?

INTERPRETACION: Como se puede apreciar en esta pregunta se muestra que el 90% considera "siempre" y "casi siempre" que la aplicación de la rotación de existencias incide en la buena gestión de las empresas en mención; un 6.7% considero "a veces" y solo un 3.3% "casi nunca".

10.- ¿Para usted, la aplicación del ratio utilidad de venta incide en la buena gestión financiera?


La siguiente pregunta nos muestra que la aplicación de la utilidad de venta incide en la buena gestión financiera en las empresas tomadas de referencia. A través de la siguiente tabla 5.10 y el GRÁFICO 5.10.

Tabla 5.10 ¿Para usted, la aplicación del ratio utilidad de venta incide en la buena gestión financiera?

	Frecuencia	Porcentaje	Porcentaje válido	Porcentaje acumulado
Válidos				
SIEMPRE	17	56,7	56,7	56,7
CASI SIEMPRE	9	30,0	30,0	86,7
A VECES	2	6,7	6,7	93,3
CASI NUNCA	1	3,3	3,3	96,7
NUNCA	1	3,3	3,3	100,0
Total	30	100,0	100,0	

GRÁFICO 5.10

¿Para usted, la aplicación del ratio utilidad de venta incide en la buena gestión financiera?



¿Para usted, la aplicación del ratio utilidad de venta incide en la buena gestión financiera?

INTERPRETACION: Se pudo identificar que 86.7% coincide que "siempre" y "casi siempre" la aplicación del ratio de utilidad de venta incide en la buena gestión financiera de las empresas tomadas para

nuestro estudio; un 6.7% considero que “a veces” y un 6.6% “casi nunca” y “nunca”.


11.- ¿Usted cree que el éxito de una empresa, depende mucho del control de inventarios de sus productos?

Con la siguiente pregunta nos permitió constatar que el éxito de una empresa exportadoras de productos de équidos en mención, si depende del control de inventarios se sus productos; que se refleja en la tabla 5.11 y el GRÁFICO 5.11.

Tabla 5.11 ¿Usted cree que el éxito de una empresa, depende mucho del control de inventarios de sus productos?

	Frecuencia	Porcentaje	Porcentaje válido	Porcentaje acumulado
SIEMPRE	15	50,0	50,0	50,0
CASI SIEMPRE	13	43,3	43,3	93,3
Válidos A VECES	1	3,3	3,3	96,7
CASI NUNCA	1	3,3	3,3	100,0
Total	30	100,0	100,0	

GRÁFICO 5.11



INTERPRETACION: Se puede verificar que en la pregunta realizada el 93.3% manifestó que "siempre" y "casi siempre" el éxito de una empresa depende mucho del control de inventarios de sus productos; para un 3.3% considero "a veces" y un 3.3% que "casi nunca".


12.- ¿Considera usted, que una gestión eficiente permitió que la empresa se establezca y se mantenga en el mercado?

A través de esta pregunta nos permitió conocer que una gestión eficiente permitió a la empresa se establezca y se mantenga en el mercado. Así como se detalla en la tabla 5.12 y GRÁFICO 5.12.

Tabla 5.12 ¿Considera usted, que una gestión eficiente permitió que la empresa se establezca y se mantenga en el mercado?

	Frecuencia	Porcentaje	Porcentaje válido	Porcentaje acumulado
SIEMPRE	16	53,3	53,3	53,3
CASI SIEMPRE	12	40,0	40,0	93,3
Válidos A VECES	1	3,3	3,3	96,7
CASI NUNCA	1	3,3	3,3	100,0
Total	30	100,0	100,0	

GRÁFICO 5.12



INTERPRETACION: Se puede identificar en esta pregunta que el 93.3% considero que "siempre" y "casi siempre", una gestión eficiente permitió que la empresa se establezca y se mantenga en el mercado de exportadores de productos de équidos; un 3.3% considero "a veces" y un 3.3% casi nunca.

13.- ¿Para usted, los procedimientos de custodia, manipuleo y valuación de los inventarios de productos terminados, es la adecuada para la empresa?

En la siguiente pregunta nos permitió reconocer que los procedimientos de custodia, manipuleo y valuación de los inventarios de los productos terminados, es la adecuada para las empresas tomadas como referencia. Que se muestran en la tabla 5.13 y el gráfico


5.13. GRÁFICO

Tabla 5.13 ¿Para usted, los procedimientos de custodia, manipuleo y valuación de los inventarios de productos terminados, es la adecuada para la empresa?

	Frecuencia	Porcentaje	Porcentaje válido	Porcentaje acumulado
SIEMPRE	21	70,0	70,0	70,0
CASI SIEMPRE	6	20,0	20,0	90,0
Válidos A VECES	2	6,7	6,7	96,7
CASI NUNCA	1	3,3	3,3	100,0
Total	30	100,0	100,0	

GRÁFICO 5.13

¿Para usted, los procedimientos de custodia, manipuleo y valuación de los inventarios de productos terminados, es la adecuada para la empresa?



¿Para usted, los procedimientos de custodia, manipuleo y valuación de los inventarios de productos terminados, es la adecuada para la empresa?

INTERPRETACION: Se puede verificar en la pregunta realizada que el 90% considero "siempre" y "casi siempre" que los procedimientos de custodia, manipuleo y valuación de los inventarios de productos terminados, es la adecuada para la empresa; un 6.7% estableció "a veces" y un 3.3% "casi nunca".


14.- ¿Considera usted, que el control de inventarios incide positivamente en la gestión de la empresa?

A través de esta pregunta establecida se planteó que el control de inventarios incide positivamente en la gestión de las empresas exportadoras de productos de équidos en mención. Como se refleja en la tabla 5.14 y el GRÁFICO 5.14.

Tabla 5.14 ¿Considera usted, que el control de inventarios incide positivamente en la gestión de la empresa?

	Frecuencia	Porcentaje	Porcentaje válido	Porcentaje acumulado
SIEMPRE	17	56,7	56,7	56,7
CASI SIEMPRE	9	30,0	30,0	86,7
Válidos A VECES	3	10,0	10,0	96,7
CASI NUNCA	1	3,3	3,3	100,0
Total	30	100,0	100,0	

GRÁFICO 5.14



INTERPRETACION: Se puede apreciar que en la pregunta establecida que el 86.7% considero que "siempre" y "casi siempre" que el control de inventarios incide positivamente en la gestión de las empresas exportadoras de productos de équidos tomadas como referencia; un 10% considero a veces y un 3.3% en "casi nunca".

15.- ¿Conoce usted, el método de valuación de los inventarios que se realiza en la empresa y este incide a proteger el capital de trabajo?


En la siguiente pregunta se permitió conocer el método de valuación de los inventarios que se realiza en la empresa y este incide a proteger el capital de trabajo. Donde se refleja en la tabla 5.15 y el GRÁFICO 5.15.

Tabla 5.15 ¿Conoce usted, el método de valuación de los inventarios que se realiza en la empresa y este incide a proteger el capital de trabajo?

	Frecuencia	Porcentaje	Porcentaje válido	Porcentaje acumulado
SIEMPRE	16	53,3	53,3	53,3
CASI SIEMPRE	10	33,3	33,3	86,7
Válidos A VECES	3	10,0	10,0	96,7
CASI NUNCA	1	3,3	3,3	100,0
Total	30	100,0	100,0	

GRÁFICO 5.15

¿Conoce usted, el método de valuación de los inventarios que se realiza en la empresa y este incide a proteger el capital de trabajo?



¿Conoce usted, el método de valuación de los inventarios que se realiza en la empresa y este incide a proteger el capital de trabajo?

INTERPRETACION: En la siguiente pregunta planteada se aprecia que un 86.7% considero “siempre” y “casi siempre” que el método de valuación de los inventarios que se realizan en las empresas y este si incide a proteger el capital de trabajo; un 10% considero que “a veces” y un 3.3% “casi nunca”.

5.3. Aplicación del análisis de los resultados reagrupando y vinculando directamente con cada una de las hipótesis:

Para el análisis de los resultados arrojados por la encuesta de las 15 preguntas, utilizamos el programa EXCEL 2013, que nos ayudó mediante gráficos estadísticos a demostrar nuestra hipótesis general e hipótesis específicas.

5.3.1. Aplicación de los resultados a la hipótesis general.

Según nuestra hipótesis general que plantea que el adecuado control de inventarios incide positivamente en la gestión de las empresas exportadoras de productos de équidos de Lima, mediante:

A. Encuesta

Como demostramos en la tabla 5.16 y GRÁFICO 5.16, la reagrupación de las preguntas para la hipótesis general. Son las siguientes:

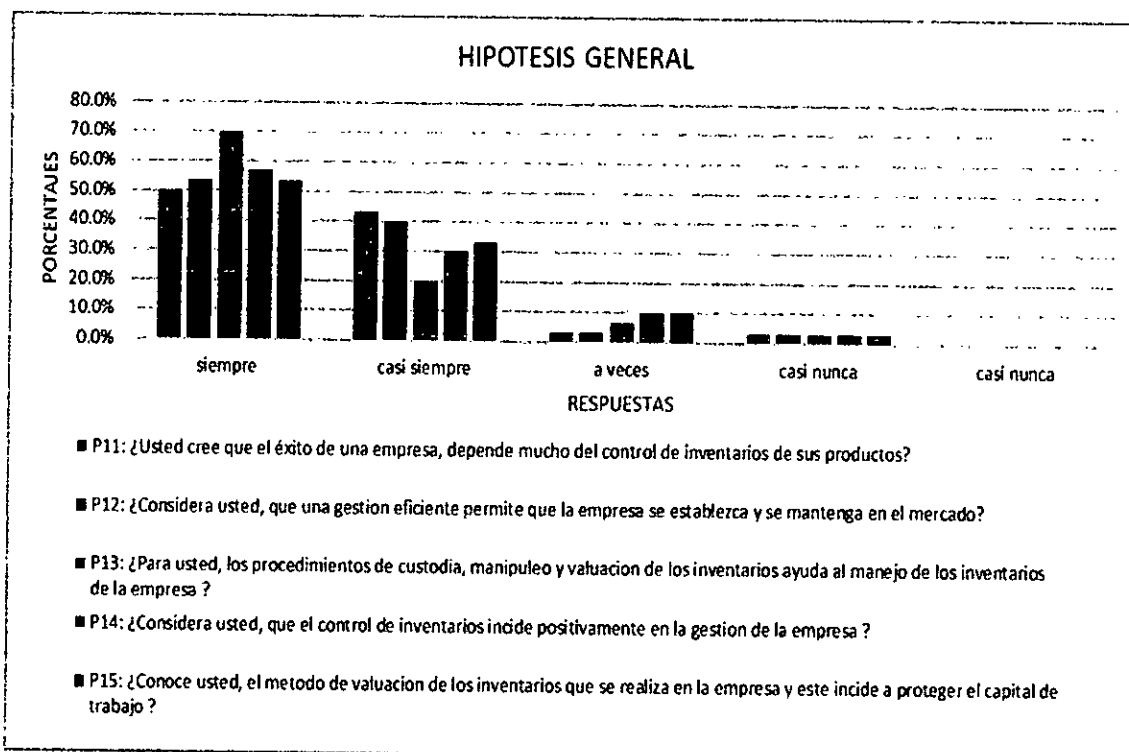
TABLA 5.16

HIPÓTESIS GENERAL: EL ADECUADO CONTROL DE INVENTARIOS INCIDE POSITIVAMENTE EN LA GESTIÓN DE LAS EMPRESAS EXPORTADORAS DE PRODUCTOS DE ÉQUIDOS DE LIMA

HG: El adecuado control de inventarios incide positivamente en la gestión de las empresas exportadoras de productos de equidos de Lima.	siempre	casi siempre	a veces	casi nunca	casi nunca
P11: ¿Usted cree que el éxito de una empresa, depende mucho del control de inventarios de sus productos?	50,00%	43,30%	3,35%	3,35%	0%
P12: ¿Considera usted, que una gestión eficiente permite que la empresa se establezca y se mantenga en el mercado?	53,30%	40,00%	3,35%	3,35%	0%
P13: ¿Para usted, los procedimientos de custodia, manipuleo y valuación de los inventarios ayuda al manejo de los inventarios de la empresa ?	70,00%	20,00%	6,70%	3,30%	0%
P14: ¿Considera usted, que el control de inventarios incide positivamente en la gestión de la empresa ?	56,70%	30,00%	10%	3,30%	0%
P15: ¿Conoce usted, el método de valuación de los inventarios que se realiza en la empresa y este incide a proteger el capital de trabajo ?	53,30%	33,35%	10%	3,35%	0%

GRÁFICO 5.16

HIPÓTESIS GENERAL: EL ADECUADO CONTROL DE INVENTARIOS INCIDE POSITIVAMENTE EN LA GESTIÓN DE LAS EMPRESAS EXPORTADORAS DE PRODUCTOS DE ÉQUIDOS DE LIMA



INTERPRETACION: como se puede apreciar, en las preguntas 11, 12, 13, 14 y 15 todos los resultados nos arrojan que el control de inventarios incidió positivamente en la gestión de las empresas exportadoras de productos de équidos con un acumulado 93.3%, 93.3%, 90%, 86.7% y 86.6% de aprobación que “siempre” y “casi siempre” respectivamente con lo cual podemos que, validar y ratificar nuestra hipótesis general, el adecuado control de inventarios incide positivamente en la gestión de las empresas exportadoras de productos de équidos de lima.

B. Métodos de valuación PEPS Y PROMEDIO

Con el fin de reafirmar mejor nuestra investigación se realizó el siguiente indicador, con datos de algunas compras y ventas que nos fueron brindadas por ambas empresas (debemos aclarar que no fueron el total de sus compras y ventas), en la tabla 5.17 mostramos la diferencia que existe entre un método de valuación y otro aplicado por ambas empresas.

TABLA 5.17	2014			2015		
	PEPS	PROMEDIO	DIFERENCIA	PEPS	PROMEDIO	DIFERENCIA
CABALLITO DE SOL SAC	1,086,596.46	1,061,655.64	24,940.83	3,517,954.76	3,382,881.42	135,073.34
BURRITO SABANERO SAC	22,362.90	22,362.90	-0.00	80,750.00	78,988.42	1,761.58

Observamos que en la empresa CABALLITO DE SOL S.A.C. el método que le conviene utilizar es el método promedio ya que disminuye su costo de venta a comparación del método PEPS, lo que le hubiera permitido una mejor situación financiera aproximado de la muestra selectiva de S/.24,940.83 y 135,073.34 con relación a los periodos 2014

y 2015 respectivamente, en el caso de la empresa BURRITO SABANERO S.A.C., en el año 2014 la empresa BURRITO SABANERO S.A.C. su costo de venta fue el mismo porque solo compraba lo que iba a vender, pero en el 2015 vemos q si produce variación.

Por lo antes expuesto, podríamos aseverar que un método de valuación que ayuda a una buena presentación de resultados y cuando hay variaciones significativas en los inventarios protege el capital de trabajo es el método promedio.

5.3.2. Aplicación de los resultados a la hipótesis específica 1.

Según nuestra hipótesis específica 1 que plantea que el adecuado control y manejo de los inventarios incide positivamente en la gestión administrativa de las empresas exportadoras de productos de équidos de lima. Lo demostramos con:

A. Encuesta

Como se aprecia en la siguiente tabla 5.18 y GRÁFICO 5.17

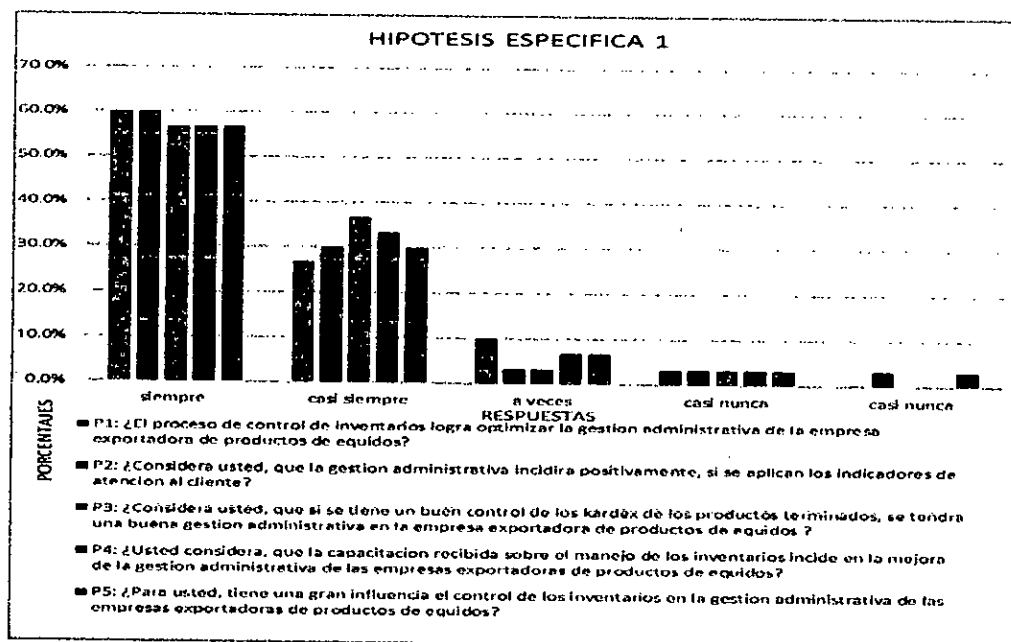
TABLA 5.18

HIPÓTESIS ESPECÍFICA 1: EL ADECUADO CONTROL Y MANEJO DE LOS INVENTARIOS INCIDE POSITIVAMENTE EN LA GESTIÓN ADMINISTRATIVA DE LAS EMPRESAS EXPORTADORAS DE PRODUCTOS DE ÉQUIDOS DE LIMA.

HE1: El adecuado control y manejo de los inventarios incide positivamente en la gestión administrativa de las empresas exportadoras de productos de equidos de Lima.	siempre	casi siempre	a veces	casi nunca	casi nunca
P1: ¿El proceso de control de inventarios logra optimizar la gestión administrativa de la empresa exportadora de productos de equidos?	60,00%	26,70%	10%	3,30%	0%
P2: ¿Considera usted, que la gestión administrativa incidirá positivamente, si se aplican los indicadores de atención al cliente?	60,00%	30,00%	3,33%	3,33%	3,34%
P3: ¿Considera usted, que si se tiene un buen control de los kardex de los productos terminados, se tendrá una buena gestión administrativa en la empresa exportadora de productos de equidos ?	56,70%	36,70%	3,30%	3,30%	0%
P4: ¿Usted considera, que la capacitación recibida sobre el manejo de los inventarios incide en la mejora de la gestión administrativa de las empresas exportadoras de productos de equidos?	56,70%	33,30%	6,70%	3,30%	0%
P5: ¿Para usted, tiene una gran influencia el control de los inventarios en la gestión administrativa de las empresas exportadoras de productos de equidos?	56,70%	30,00%	6,70%	3,30%	3,30%

GRÁFICO 5.17

HIPÓTESIS GENERAL: EN ADECUADO CONTROL Y MANEJO DE LOS INVENTARIOS INCIDE POSITIVAMENTE EN LA GESTIÓN ADMINISTRATIVA DE LAS EMPRESAS EXPORTADORAS DE PRODUCTOS DE ÉQUIDOS DE LIMA.



INTERPRETACION: como pueden apreciar, en las preguntas 1, 2, 3, 4 y 5 todos los resultados arrojaron que el adecuado control y manejo de los inventarios inciden positivamente en la gestión administrativa de las empresas exportadoras de productos de équidos de Lima con un 86.6%, 90%, 93.4%, 90% y 86.7% que indicaron en acumulado que “siempre” y “casi siempre” respectivamente, con lo cual podemos que, validar y ratificar nuestra hipótesis específica 1 que el adecuado control y manejo de los inventarios incide positivamente en la gestión administrativa de las empresas exportadoras de productos de équidos de lima.

B. Índice de capacitación

De las 2 empresas tomadas como muestra 2014-2015, para ver su incidencia en la gestión administrativa, con la ayuda del programa EXCEL 2013 para su representación, de la información sobre el índice de capacitación la cual fue brindada por ambas empresas para su comparación y poder sacar las conclusiones necesarias, a continuación se muestra en la siguiente tabla 5.19 y GRÁFICO 5.5.1 para la empresa CABALLITO DE SOL S.A.C. y la tabla 5.20 y GRÁFICO 5.5.2 para la empresa BURRITO SABANERO S.A.C.:

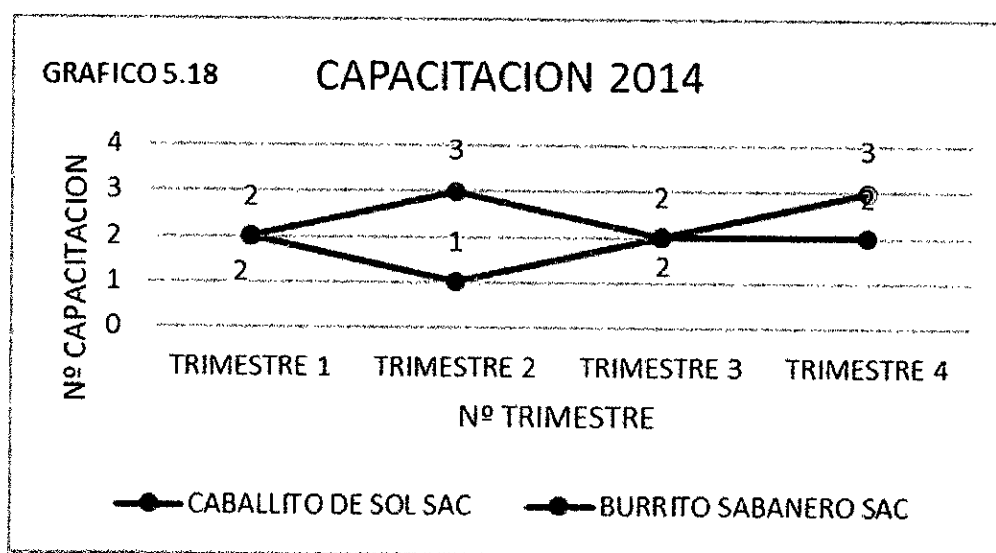
TABLA 5.19	CABALLITO DE SOL SAC		
2014	CABALLITO DE SOL SAC	2015	CABALLITO DE SOL SAC
TRIMESTRE 1	2	TRIMESTRE 1	2
TRIMESTRE 2	3	TRIMESTRE 2	3
TRIMESTRE 3	2	TRIMESTRE 3	4
TRIMESTRE 4	2	TRIMESTRE 4	4

FUENTE: ELABORACION PROPIA

TABLA 5.20	BURRITO SABANERO SAC		
2014	BURRITO SABANERO SAC	2015	BURRITO SABANERO SAC
TRIMESTRE 1	2	TRIMESTRE 1	2
TRIMESTRE 2	1	TRIMESTRE 2	3
TRIMESTRE 3	2	TRIMESTRE 3	2
TRIMESTRE 4	3	TRIMESTRE 4	3


FUENTE: ELABORACION PROPIA

En las tablas 5.19 y 5.20 nos muestra las capacitaciones recibidas por los trabajadores de la empresa CABALLITO DE SOL S.A.C. y BURRITO SABANERO S.A.C. sobre el manejo de inventarios de productos de équidos, la información presentada esta separada por trimestres por cada año analizado; las mismas que se han graficado por cada periodo analizado e interpretado a través de los gráficos 5.18 y 5.19 a continuación:



En el GRÁFICO 5.18 representamos la comparación de capacitaciones recibidas en el año 2014 entre la empresa CABALLITO DE SOL S.A.C. y BURRITO SABANERO S.A.C. se puede apreciar que la empresa que

mayor capacitación recibe al año es la empresa CABALLITO DE SOL S.A.C, que se vio reflejada en el volumen de su utilidad de S/. 4, 035,913.60 y en cambio BURRITO SABANERO SAC tiene S/. 135,283.50 de utilidad de venta al termino del año, validando así nuestra hipótesis específica 1, que el control y manejo de inventarios incide positivamente en la gestión administrativa de las empresas exportadoras de productos de équidos de Lima.



En el GRÁFICO 5.19 Representamos la comparación de las capacitaciones recibidas en el año 2015 entre la empresa CABALLITO DE SOL S.A.C. y BURRITO SABANERO S.A.C. se apreció que la empresa que mayor capacitación recibe al año es la empresa CABALLITO DE SOL S.A.C. por lo cual se muestra un alto margen de utilidad de venta en cuanto a este periodo que fue de S/. 13, 045,001.80 que ha razón del año anterior tuvo un crecimiento de 223.22%; en cambio BURRITO SABANERO SAC tuvo una utilidad de venta de S/. 419,046.10 que tuvo un crecimiento de 209.75% a comparación del año

anterior; por lo que pudimos validar nuestra hipótesis específica 1, que el control y manejo de los inventarios incide positivamente en la gestión administrativa de las empresas exportadoras de productos de équidos de Lima.

C. Índice de atención al cliente

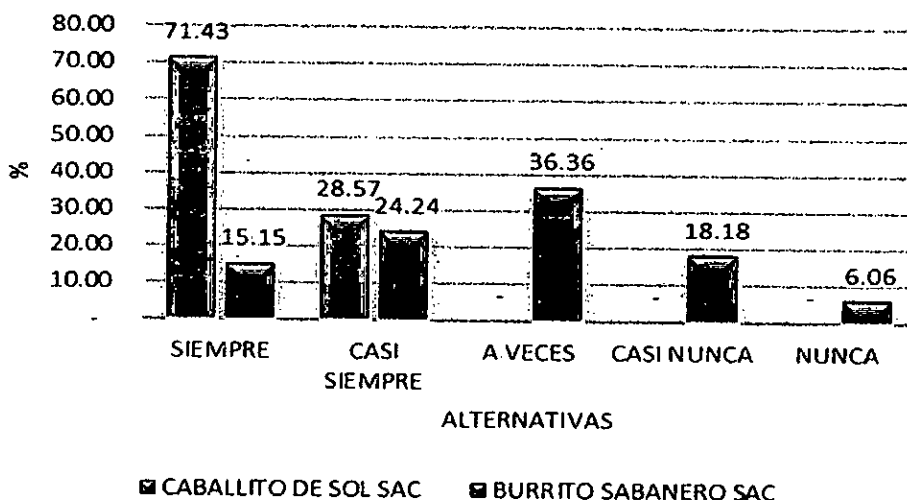
Para la aplicación del siguiente indicador se utilizó una encuesta que consta de una sola pregunta a los clientes de ambas empresas (¿USTED, ESTA SATISFECHO CON NUESTROS PRODUCTOS?), el número de encuestados es el total de sus clientes (12 clientes), y solo se le pudo realizar de esta manera ya que todas las ventas de estas empresas son exportaciones la cual hizo difícil la aplicación de la encuesta. En la siguiente tabla 5.21 vemos los porcentajes de los resultados separadas por empresas y en el gráfico 5.20 representamos dichos porcentajes de la encuesta aplicada.

TABLA 5.21	CABALLITO DE SOL SAC	BURRITO SABANERO SAC
SIEMPRE	71.43	15.15
CASI SIEMPRE	28.57	24.24
A VECES	-	36.36
CASI NUNCA	-	18.18
NUNCA	-	6.06

FUENTE: ELABORACION PROPIA

GRAFICO 5.20

¿USTED, ESTA SATISFECHO CON NUESTROS PRODUCTOS?



En el GRÁFICO 5.20 se ve reflejado en porcentaje las respuestas obtenidas por los clientes de ambas empresas, en donde observamos que hay un 71.43% que dicen “siempre” están satisfechos con sus productos y un 28.57% dice que “casi siempre”, en el caso de la empresa BURRITO SABANERO SAC se puede apreciar en forma acumulada que un 39.39% refieren que “siempre” y “casi siempre” están satisfechos pero también se aprecia que hay 36.36% que solo “a veces” y un 24.24% de forma acumulada nos dicen que “casi nunca” y “nunca” están satisfechos con sus productos, con esto pudimos validar nuestra hipótesis específica 1, que el control y manejo de los inventarios incide positivamente en la gestión administrativa de las empresas exportadoras de productos de équidos de Lima.

5.3.3. Aplicación de los resultados a la hipótesis específica 2.

Según nuestra hipótesis general que plantea que el adecuado control y manejo de los inventarios incide positivamente en la gestión financiera de las empresas exportadoras de productos de équidos de lima. Lo demostramos con:

A. Encuesta

Con los resultados obtenidos de la aplicación de nuestro instrumento los mostramos en la siguiente tabla 5.22 y GRÁFICO 5.21

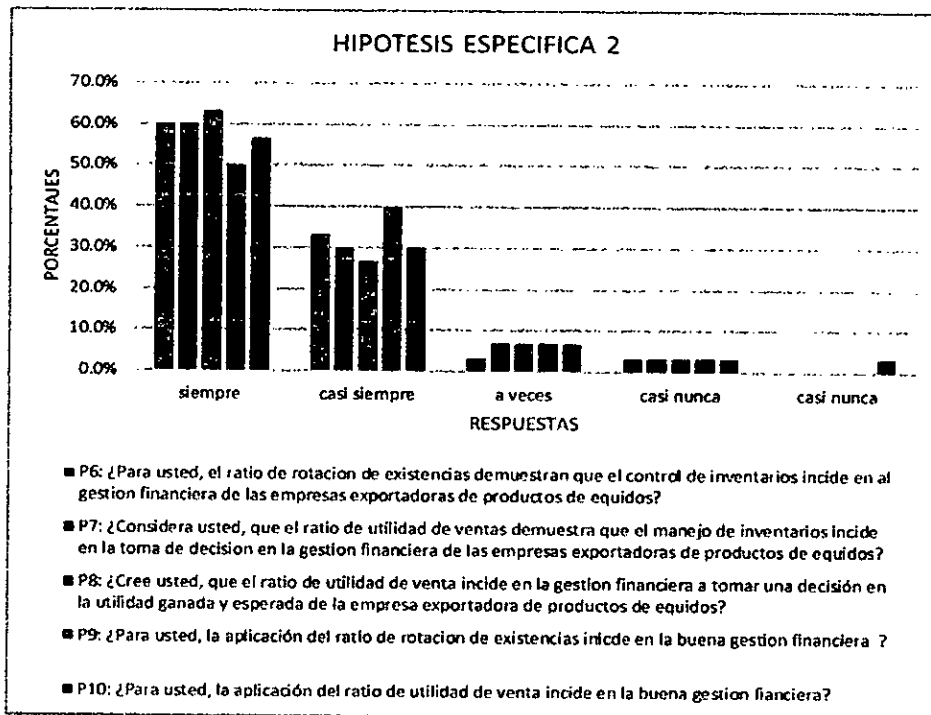
TABLA 5.22

HIPÓTESIS GENERAL: EL ADECUADO CONTROL Y MANEJO DE LOS INVENTARIOS INCIDE POSITIVAMENTE EN LA GESTIÓN FINANCIERA DE LAS EMPRESAS EXPORTADORAS DE PRODUCTOS DE ÉQUIDOS DE LIMA.

HE2: El adecuado control y manejo de inventarios incide positivamente en la gestión financiera de las empresas exportadoras de productos de équidos de Lima.	siempre	casi siempre	a veces	casi nunca	casi nunca
P6: ¿Para usted, el ratio de rotación de existencias demuestran que el control de inventarios incide en al gestión financiera de las empresas exportadoras de productos de équidos?	60,00%	33,33%	3,33%	3,34%	0,00%
P7: ¿Considera usted, que el ratio de utilidad de ventas demuestra que el manejo de inventarios incide en la toma de decisión en la gestión financiera de las empresas exportadoras de productos de équidos?	60,00%	30,00%	6,70%	3,30%	0,00%
P8: ¿Cree usted, que el ratio de utilidad de venta incide en la gestión financiera a tomar una decisión en la utilidad ganada y esperada de la empresa exportadora de productos de équidos?	63,30%	26,70%	6,70%	3,30%	0,00%
P9: ¿Para usted, la aplicación del ratio de rotación de existencias incide en la buena gestión financiera ?	50,00%	40,00%	6,70%	3,30%	0,00%
P10: ¿Para usted, la aplicación del ratio de utilidad de venta incide en la buena gestión financiera?	56,70%	30,00%	6,70%	3,30%	3,30%

GRÁFICO 5.21

HIPÓTESIS GENERAL: EL ADECUADO CONTROL Y MANEJO DE LOS INVENTARIOS INCIDE POSITIVAMENTE EN LA GESTIÓN FINANCIERA DE LAS EMPRESAS EXPORTADORAS DE PRODUCTOS DE ÉQUIDOS DE LIMA.



INTERPRETACION: como pueden apreciar, en las preguntas 6, 7, 8, 9 y 10 todos los resultados nos arrojaron que el adecuado control y manejo de los inventarios inciden positivamente en la gestión financiera de las empresas exportadoras de productos de équidos de Lima con un 93.3%, 90%, 90%, 90% y 86.7% de forma acumulada que "siempre" y "casi siempre" respectivamente con lo cual podemos validar y ratificar nuestra hipótesis especifica 2 donde el adecuado control y manejo de los inventarios incide positivamente en la gestión financiera de las empresas exportadoras de productos de équidos de lima.

B. Ratios Financieros

Para la aplicación de los ratios financieros, se realizó con los datos brindados de los estados financieros de las 2 empresas objeto de estudio de los años 2014-2015, analizando de forma trimestral, así obtuvimos un alcance más amplio sobre la situación de las empresas, para constatar cómo influye sus controles sobre los inventarios. Se realizó tablas y gráficos, con los resultados obtenidos de los ratios financieros para poder obtener una visión más clara.

RATIO DE ROTACION DE EXISTENCIAS 2014

CABALLITO DE SOL SAC

BURRITO SABANERO SAC

		31/03/2014		31/03/2014	
Rotacion de existencias	Existencias promedioX90	1,519,188.71	44	62,240.40	42
	Costo de ventas	3,102,328.19		132,061.00	
=					
		30/06/2014		30/06/2014	
Rotacion de existencias	Existencias promedioX180	1,314,577.38	34	61,168.79	45
	Costo de ventas	6,988,284.08		492,500.00	
=					
		30/09/2014		30/09/2014	
Rotacion de existencias	Existencias promedioX270	1,551,237.41	39	137,528.08	38
	Costo de ventas	10,718,855.35		985,000.00	
=					
		31/12/2014		31/12/2014	
Rotacion de existencias	Existencias promedioX365	2,300,509.41	48	74,257.42	15
	Costo de ventas	17,489,045.84		1,811,338.65	

Los resultados obtenidos nos dicen que la empresa CABALLITO DE SOL SAC tiene una rotacion de existencias cada 44 dias en el primer trimestre del año 2015 y la empresa BURRITO SABANERO SAC tiene una rotacion de existencias de 42 dias en el primer trimestre

Los resultados obtenidos nos dicen que la empresa CABALLITO DE SOL SAC tiene una rotacion de existencias cada 33 dias en el segundo trimestre del año 2015 y la empresa BURRITO SABANERO SAC tiene una rotacion de existencias de 45 dias en el segundo

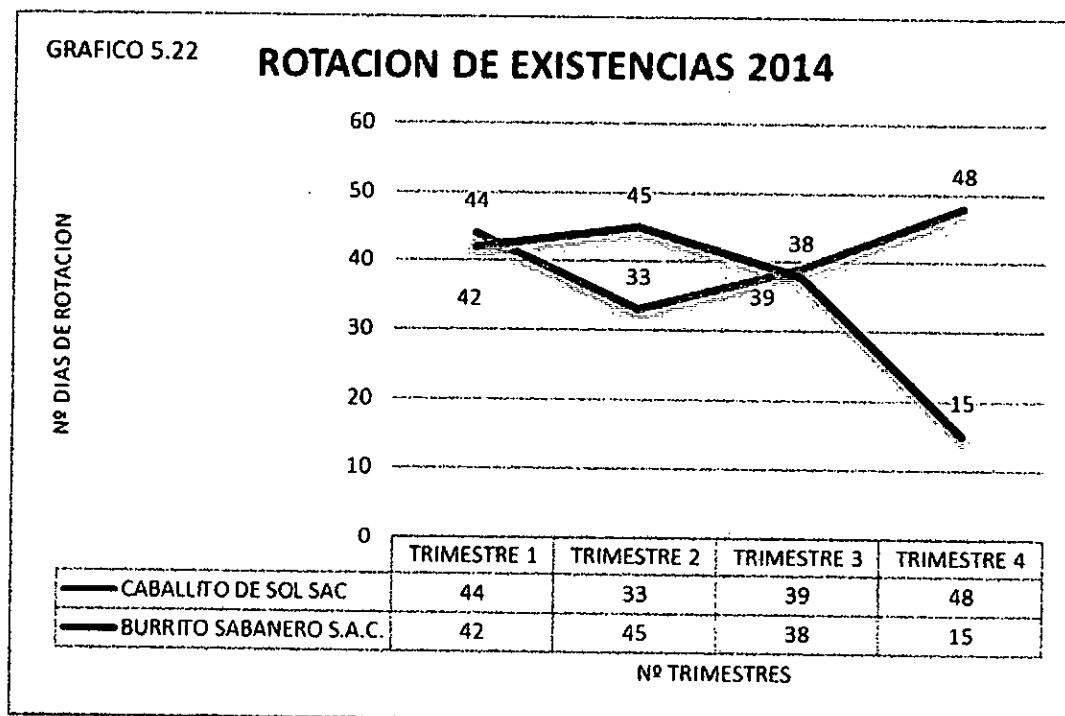
Los resultados obtenidos nos dicen que la empresa CABALLITO DE SOL SAC tiene una rotacion de existencias cada 39 dias en el tercer trimestre del año 2015 y la empresa BURRITO SABANERO SAC tiene una rotacion de existencias de 38 dias en el tercer trimestre

Los resultados obtenidos nos dicen que la empresa CABALLITO DE SOL SAC tiene una rotacion de existencias cada 48 dias en el cuarto trimestre del año 2015 y la empresa BURRITO SABANERO SAC tiene una rotacion de existencias de 15 dias en el cuarto trimestre

En la tabla 5.23 Mostramos los resultados del ratio de rotación de existencias del 2014, debemos aclarar que para determinar para el año 2014 se utilizó un promedio de existencias ya que no se obtuvo información del ejercicio anterior a ese año en mención y por una cuestión de que nuestro estudio comprende 2 años (2014-2015).

2014	CABALLITO DE SOL SAC	BURRITO SABANERO S.A.C.
TRIMESTRE 1	44	42
TRIMESTRE 2	33	45
TRIMESTRE 3	39	38
TRIMESTRE 4	48	15

Con la ayuda del programa EXCEL 2013 se graficó la variación de la rotación de existencias 2014 comparando ambas empresas CABALLITO DE SOL S.A.C. y BURRITO SABANERO S.A.C. según GRÁFICO 5.22



RATIO DE ROTACION DE EXISTENCIAS 2015

CABALLITO DE SOL SAC

BURRITO SABANERO SAC

		31/03/2015		31/03/2015	
Rotacion de existencias	Existencias promedioX90	3,177,299.24	91	198,403.66	27
	Costo de ventas	3,153,192.09		671,937.00	

Los resultados obtenidos nos dicen que la empresa CABALLITO DE SOL SAC tiene una rotacion de existencias cada 92 dias en el primer trimestre del año 2015 y la empresa BURRITO SABANERO SAC tiene una rotacion de existencias de 27 dias en el primer trimestre

		30/06/2015		30/06/2015	
Rotacion de existencias	Existencias promedioX180	2,325,718.32	78	37,814.38	6
	Costo de ventas	5,392,690.89		1,084,909.00	

Los resultados obtenidos nos dicen que la empresa CABALLITO DE SOL SAC tiene una rotacion de existencias cada 79 dias en el segundo trimestre del año 2015 y la empresa BURRITO SABANERO SAC tiene una rotacion de existencias de 6 dias en el segundo

		30/09/2015		30/09/2015	
Rotacion de existencias	Existencias promedioX270	1,832,365.14	14	39,889.74	10
	Costo de ventas	35,310,453.31		1,084,909.00	

Los resultados obtenidos nos dicen que la empresa CABALLITO DE SOL SAC tiene una rotacion de existencias cada 14 dias en el tercer trimestre del año 2015 y la empresa BURRITO SABANERO SAC tiene una rotacion de existencias de 10 dias en el tercer trimestre

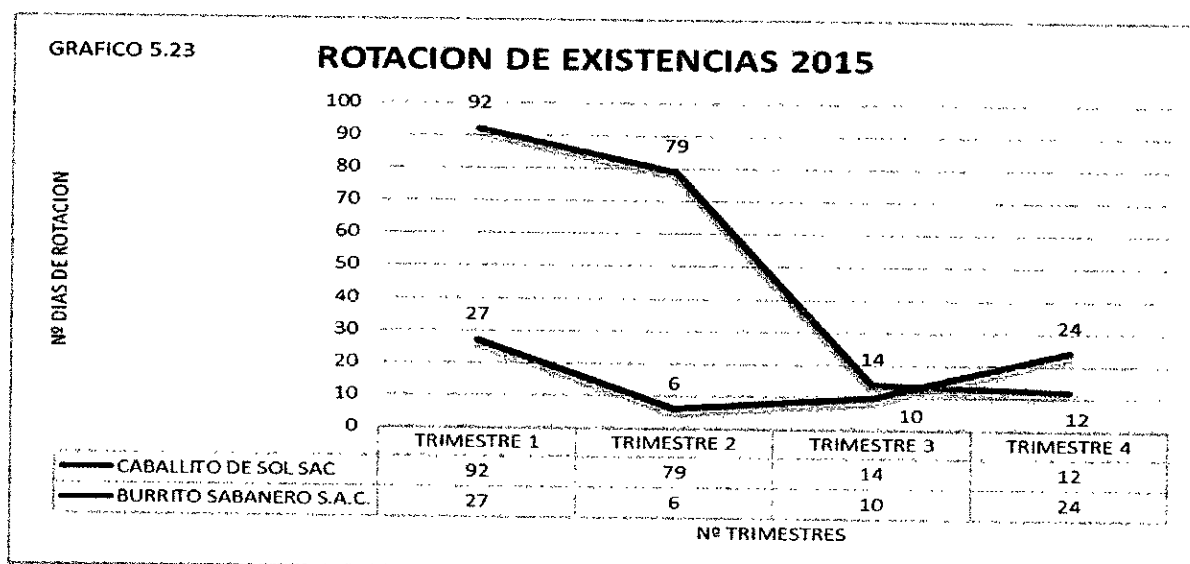
		31/12/2015		31/12/2015	
Rotacion de existencias	Existencias promedioX365	2,184,987.00	12	59,152.95	24
	Costo de ventas	64,658,609.00		894,909.00	

Los resultados obtenidos nos dicen que la empresa CABALLITO DE SOL SAC tiene una rotacion de existencias cada 12 dias en el cuarto trimestre del año 2015 y la empresa BURRITO SABANERO SAC tiene una rotacion de existencias de 24 dias en el cuarto trimestre

En la tabla 5.24 Mostramos los resultados del ratio rotación de existencias del 2015. Analizadas para ambas empresas.

2015	ROTACION DE EXISTENCIAS	
	CABALLITO DE SOL SAC	BURRITO SABANERO S.A.C.
TRIMESTRE 1	92	27
TRIMESTRE 2	79	6
TRIMESTRE 3	14	10
TRIMESTRE 4	12	24

Con la ayuda del programa EXCEL 2013 graficamos la variación de la rotación de existencias 2015, según GRÁFICO 5.23



Se aprecia que la empresa CABALLITO DE SOL S.A.C. tiene un gran cambio en su rotación de existencia bajando esta considerablemente a 12 días en comparación a su primer trimestre que fue de 92 días en la empresa BURRITO SABANERO S.A.C. al comenzar el año con 27 días de rotación existencias y al finalizar el año acabo con 24 días, lo cual refleja que no se aplicó buenos controles en cuanto a sus inventarios, ya que este índice refleja el número de veces que se ha recuperado la inversión.

RATIO DE UTILIDAD DE VENTA 2014

		CABALLITO DE SOL SAC		BURRITO SABANERO SAC	
		31/03/2014		31/03/2014	
Utilidad de las Ventas	$\frac{\text{Utilidad neta}}{\text{Ventas}} \times 100$	$\frac{383,600.03}{4,111,745.22}$	9.33	$\frac{12,713.27}{175,000.00}$	7.26
Utilidad de las Ventas	$\frac{\text{Utilidad neta}}{\text{Ventas}} \times 100$	$\frac{1,060,919.72}{9,753,945.71}$	10.88	$\frac{7,541.53}{578,717.50}$	1.30
Utilidad de las Ventas	$\frac{\text{Utilidad neta}}{\text{Ventas}} \times 100$	$\frac{1,355,586.89}{14,582,090.06}$	9.30	$\frac{25,754.54}{1,293,467.50}$	1.99
Utilidad de las Ventas	$\frac{\text{Utilidad neta}}{\text{Ventas}} \times 100$	$\frac{1,588,679.38}{23,325,410.79}$	6.81	$\frac{94,967.87}{2,085,802.50}$	4.55

Los resultados obtenidos en este ratio de utilidad venta, nos muestra que en el primer trimestre del años 2014 en la empresa CABALLITO DE SOL SAC tiene un 9.33% de utilidad por cada sol de venta y en la empresa BURRITO SABANERO SAC un 7.26%.

Los resultados obtenidos en este ratio de utilidad venta, nos muestra que en el segundo trimestre del años 2014 en la empresa CABALLITO DE SOL SAC tiene un 10.88% de utilidad por cada sol de venta y en la empresa BURRITO SABANERO SAC un 1.3%.

Los resultados obtenidos en este ratio de utilidad venta, nos muestra que en el tercer trimestre del años 2014 en la empresa CABALLITO DE SOL SAC tiene un 9.3% de utilidad por cada sol de venta y en la empresa BURRITO SABANERO SAC un 1.99%.

Los resultados obtenidos en este ratio de utilidad venta, nos muestra que en el cuarto trimestre del años 2014 en la empresa CABALLITO DE SOL SAC tiene un 6.81% de utilidad por cada sol de venta y en la empresa BURRITO SABANERO SAC un 4.55%.

VI. DISCUSIÓN DE RESULTADOS

6.1. Contrastación de hipótesis con los resultados

A continuación mostramos los resultados de cada una de nuestras hipótesis:

6.1.1 Hipótesis General: El adecuado control de inventarios, incide positivamente en la gestión de las empresas exportadoras de productos de équidos de Lima.

Se realizó la contrastación de esta hipótesis mediante los siguientes métodos de desarrollo:

A. Encuesta: Sobre la incidencia del control y manejo de los inventarios, se aplicó una encuesta al total de trabajadores de ambas empresas, los cuales todos tenían que ver con la parte del manejo de los inventarios, en donde obtuvimos un grado de confiabilidad del 0.842 que significa en términos porcentuales 84.2% mediante el alfa de cronbach, con lo cual quedo comprobada y validada nuestra hipótesis general, que el control de los inventarios incide positivamente en la gestión de las empresas exportadoras de productos de équidos de Lima.

B. Métodos de Valuación: El cual nos mostró en la tabla 5.17 como una adecuada aplicación de un método de valuación en el manejo de los inventarios incidió positivamente en la gestión de ambas empresas exportadoras de productos de équidos de Lima, ya que para esto se utilizó una comparación de los métodos de valuación PEPS Y

PROMEDIO, obteniendo una diferencia de S/. 24,940.83 en el 2014; y en el 2015 de S/. 135,073.34 en su costo de venta para la empresa Caballito de Sol SAC; y para la empresa Burrito Sabanero SAC la diferencia en el 2014 es cero porque solo compraba lo que se iba a vender y en el 2015 de S/. 1,761.58 en su costo de venta; gracias a esto se concluyó que el método de valuación promedio les ayuda a una buena presentación de resultados y a proteger su capital de trabajo cuando las variaciones son significativas; con lo cual también se validó nuestra hipótesis general, que el control de los inventarios incide positivamente en la gestión de las empresas exportadoras de productos de équidos de Lima.

6.1.2 Hipótesis Específica 1: el control y manejo de los inventarios incide positivamente en la gestión administrativa de las empresas exportadoras de productos de équidos de Lima.

Se realizó la contrastación de esta hipótesis mediante los siguientes métodos de desarrollo:

A. Encuesta: Para esta hipótesis se realizaron cinco (5) preguntas que nos ayudó a validarla y comprobarla que presenta una incidencia positiva, tal como se muestra en la tabla 5.18 y GRÁFICO 5.17, considerando que un 86.7%, 90%, 93.4%, 90% y 86.7% de forma acumulada, respectivamente para cada pregunta dijo que “siempre” y “casi siempre” tienen una incidencia positiva en la gestión administrativa de los productos de équidos.

Con lo antes expuesto, quedo comprobado y validado nuestra hipótesis específica 1, que el control y manejo de los inventarios incide positivamente en la gestión administrativa de las empresas exportadoras de productos de équidos de Lima.

B. Índice de capacitación: Se indago en los registros de ambas empresas para ver el total de sus capacitaciones al personal sobre el manejo y control de los inventarios, en la tabla 5.19 pueden observar el total de todas las capacitaciones de la empresa CABALLITO DE SOL S.A.C de los dos años de estudio de la investigación, separados por trimestres; lo mismo sucede con la empresa BURRITO SABANERO S.A.C. en la tabla 5.20 que nos muestra el total de sus capacitaciones; y en los gráficos 5.18 y 5.19, con esto se concluyó que en ambas empresas al tener un mayor número de capacitaciones se verifico que la rotación de sus inventarios son mejores y esto conlleva a que se obtenga una mayor utilidad de venta. Con ello también quedo comprobado y validado nuestra hipótesis 1, que el control y manejo de los inventarios incide positivamente en la gestión administrativa de las empresas exportadoras de productos de équidos de Lima.

C. Índice de atención al cliente: se realizó una encuesta al total de sus clientes (ES A TODOS COMO DICES) de cada empresa, como se detalla los resultados por cada empresa, en la tabla 5.21 y en el GRÁFICO 5.20 se mostró las diferencias entre una y otra empresa; obteniendo un 100% de manera acumulada que “siempre” y “casi

siempre” los clientes de la empresa Caballito de Sol SAC, están satisfechos con nuestros productos y nuestra atención; y en un 39.39% de forma acumulada solo dicen que “siempre” y “casi siempre” los clientes de Burrito Sabanero SAC están satisfechos y un 24.24% están insatisfechos, es por ello que la empresa Caballito de sol SAC tiene una mayor aceptación en el mercado internacional de productos de équidos; de esta manera verificamos que el índice de atención al cliente tienen una incidencia positiva para la gestión administrativa de las empresas exportadoras de productos de équidos.

Con ello demostramos y validamos también nuestra hipótesis específica 1, que el control y manejo de los inventarios incide positivamente en la gestión administrativa de las empresas exportadoras de productos de équidos de Lima.

6.1.3. Hipótesis Específica 2:

El adecuado control y manejo de inventarios incide positivamente en la gestión financiera de las empresas exportadoras de productos de équidos de Lima.

A. Encuesta: Para ello se realizó cinco (5) preguntas que nos ayudó a validar nuestra hipótesis específica 2, tal como se muestra en la tabla 5.22 y GRÁFICO 5.21 que un adecuado control y manejo de los inventarios incide positivamente, considerando que un 93.3%, 90%, 90%, 90% y 86.7% en forma acumulativa para cada pregunta dijo que

“siempre” y “casi siempre” tienen una incidencia positiva en la gestión financiera de los productos de équidos.

Por lo que podemos afirmar que quedo comprobado y validado nuestra hipótesis específica 2, que el control y manejo de inventarios incide positivamente en la gestión financiera de las empresas exportadoras de productos de équidos de Lima.

B. Ratios Financieros: También se realizó la comprobación de nuestra hipótesis mediante las comparaciones trimestrales de los siguientes ratios:

Ratio de Rotación de Inventarios: Con información real de los estados financieros de cada una de las empresas, analizamos y realizamos los ratios financieros pertinentes en la tabla 5.23 y 5.24 detallamos los resultados obtenidos por trimestres de cada año 2014 y 2015; para la empresa CABALLITO DE SOL S.A.C. observamos que hay un comportamiento positivo en cuanto a su rotación de existencias, este va disminuyendo al terminar el 2015, caso contrario a la empresa BURRITO SABANERO S.A.C. que terminó el año 2015 con un aumento en su rotación de existencias considerablemente, determinando de este modo que la rotación de inventarios, cuanto mejor sea, se obtiene una mejor utilidad de ventas porque reduce su costo.

Con esto quedo verificado y validado nuestra hipótesis 2, que el control y manejo de los inventarios incide positivamente en la gestión financiera de las empresas exportadoras de productos de équidos.

Ratio de Utilidad de Venta: En el ratio de utilidad de venta la empresa CABALLITO DE SOL S.A.C. logra obtener un gran margen de utilidad para el 2014 como se apreció en la tabla 5.25 y GRÁFICO 5.24, vemos en cada trimestre que siempre presento una utilidad positiva, que en moneda fue un total de S/. 4, 035,913.60 para el 2014 y para el 2015 genero un total de S/. 13, 045,001.80; en cambio para la empresa BURRITO SABANERO S.A.C. logro obtener un margen de utilidad de S/. 135,283.50 para el año 2014 y una utilidad de venta de S/. 419,046.10 para el periodo 2015.

Con esto quedo verificado y validado nuestra hipótesis 2, que el control y manejo de los inventarios incide positivamente en la gestión financiera de las empresas exportadoras de productos de équidos de Lima.

6.2 Contrastación de resultados con otros estudios similares.

6.2.1 Para nuestra hipótesis general, El adecuado control de inventarios, incide positivamente en la gestión de las empresas exportadoras de productos de équidos de Lima, vemos en la tabla 5.17 que es importante contar con una buena valuación de inventarios, esto ayuda a la gestión a tomar mejores decisiones para el crecimiento de la empresa, Misari (2012) en su tesis concluyo que “La aplicación de

un eficiente control de inventarios servirá como base y sustento para la eficiente gestión de las empresas y su consecuente desarrollo”, con lo cual quedo validada nuestra hipótesis general, que el control y manejo de inventarios incide positivamente en la gestión de las empresas exportadoras de productos de équidos de Lima.

6.2.2 Para nuestra hipótesis específica 1, El adecuado control y manejo de Inventarios incide positivamente en la gestión administrativa de las empresas exportadoras de productos de équidos de Lima, vemos en la tabla 5.19 y 5.20 que una buena capacitación ayuda al incremento de la buena gestión trayendo como consecuencia la buena toma de decisiones para el desarrollo de la empresa y la satisfacción de nuestros clientes, Hemeryth (2013), en su tesis concluyo que “El personal de almacenes tienen un nivel de educación bajo para el trabajo que realizan, por lo que están en proceso de aprendizaje gracias a capacitaciones otorgadas por la empresa, existiendo un alto grado de compromiso con la labor que desempeñan dentro de la misma”, con lo cual se validó nuestra hipótesis 1, que el manejo y control de los inventarios incide positivamente en la gestión administrativa de las empresas exportadoras de productos de équidos de Lima.

6.2.3 Para nuestra hipótesis específica 2, El adecuado control y manejo de los inventarios incide positivamente en la gestión financiera de las empresas exportadoras de productos de équidos de Lima,

vemos en la tabla 5.23 y 5.24 que una buena rotación de existencias ayuda en el incremento de la utilidad de ventas como muestra en las tablas 5.25 y 5.26; esta ayuda a la mejora económica de ambas empresas como se muestra en los gráficos 5.24 y 5.25; Goicochea (2009) nos dice en su tesis "El reenfocar personal a otras áreas, es la mejor opción; ya que el contrato con el personal es anual y el costo de indemnización es demasiado alto"; con lo cual quedo validada nuestra hipótesis 2, que el control y manejo de los inventarios incide positivamente en la gestión financiera de las empresas exportadoras de productos de équidos de Lima.

VII. CONCLUSIONES

A.- Concluimos que para nuestra hipótesis general planteada, quedo confirmada y validada por la encuesta aplicada a los trabajadores de estas 2 empresas lo cual con un 84.2% de confiabilidad nos dio la fiabilidad de que el adecuado control de inventarios si incide positivamente en gestión de las empresas exportadoras de productos de équidos de Lima y también a través de la aplicación práctica comparativa de los métodos de valuación, la cual concluyo que les conviene el uso del método promedio para ambas empresas cuando hay variaciones significativas en los valores de adquisición, asegurando así la protección al capital de trabajo.

B.- Podemos concluir que la hipótesis especifica 1 quedo confirmada y validada a través del índice de capacitación de ambas empresas, ya que se debe tener un mayor número de capacitaciones al personal para tener un mayor control y manejo de los inventarios, lo cual mejora la gestión administrativa como se mostró en la tabla y grafico 5.20 y con la aplicación de una encuesta a sus clientes que dio los resultados a la empresa CABALLITO DE SOL SAC un 100% dicen acumulativamente a través de "siempre" están satisfechos con sus productos y "casi siempre", en cambio la empresa BURRITO SABANERO SAC se puede apreciar que en forma acumulada un 39.39% refieren que "siempre" y "casi siempre" con esto ratificamos que el adecuado control y manejo de Inventarios si incide positivamente en

la gestión administrativa de las empresas exportadoras de productos de équidos de Lima.

C.- Concluimos que para la hipótesis específica 2 planteada, podemos afirmar que quedo comprobada y validada a través de la realización de los ratios financieros de rotación de existencias y utilidad de venta, la cual nos mostró que al obtener una mejor rotación de existencias como se aprecia en las tablas 5.23 y 5.24 se logra obtener una mayor utilidad de venta como se presentó en las tablas 5.25 y 5.26, concluyendo así que el manejo y control de los inventarios incide positivamente en la gestión financiera de las empresas exportadoras de productos de équidos de Lima.

VIII. RECOMENDACIONES

Podemos sugerir las siguientes recomendaciones para las empresas CABALLITO DE SOL SAC Y BURRITO SABANERO SAC

A.- Se sugiere que ambas empresas CABALLITO DE SOL SAC Y BURRITO SABANERO SAC deben usar el método de valuación promedio, ya que este ayuda a proteger el capital de trabajo cuando hay fluctuaciones en los valores de adquisición de los productos que se comercializa y cuando la rotación de los inventarios es lenta que se da en algunos momentos por ser el consumo de los équidos un producto que se está posesionando en el mercado para el consumo humano, lo cual permitirá lograr y demostrar una mejor gestión en cuanto a la toma de decisiones de la empresa.

B.- las empresas CABALLITO DE SOL SAC Y BURRITO SABANERO SAC deben brindar una mayor capacitación a su personal en cuanto al manipuleo y control de los inventarios de los productos de équidos, estas deben ir en aumento conforme a los años, ya que si se deja de realizar un buen inventario y almacenamiento podrían sufrir atrasos en cuanto a la entrega de los productos y esto podría traer consecuencias negativas en cuanto a la satisfacción de los clientes.

C.- Recomendamos que para nuestra hipótesis específica 2, que las empresas CABALLITO DE SOL SAC Y BURRITO SABANERO SAC deben tener una rotación de inventarios mejor, tratando de vender los productos de équidos en el menor tiempo posible para proteger nuestro

capital de trabajo, que a su vez redundara a obtener una mayor utilidad de venta, y más ingresos de efectivo para la empresa.

IX. REFERENCIAS BIBLIOGRÁFICAS

TEXTO

- APAZA MEZA, MARIO “ADOPCION Y APLICACIÓN DE LAS NORMAS INTERNACIONALES DE INFORMACION FINANCIERA NIIF – NIC – CINIIF - SIC” primera edición BREÑA (2015)
- AVILA MORALES, Hernán “La metodología de la investigación aplicada a los negocios” Lima (2010)
- CHAVES VEGA, ERIC. ADMINISTRACIÓN DE MATERIALES España (2005)
- FERRIN, ARTURO. GESTION DE STOCKS España (2007)
- HERRERA POVIS, ANTONIO R. “SISTEMAS DE INVENTARIOS” Lima (2006)
- LIC. ADM. TORRE PADILLA, ABDIAS ARMANDO “La Gestión Financiera de la Empresa” Lima (2011)
- MULLER, MAX “Fundamentos de administración de inventarios”, Editorial Norma, Lima 2005
- POLIMENI, RALPH Y OTROS “Contabilidad de Costos” EDITORA SUAREZ R., MARTHA E. Colombia (enero 1997)

TESIS

- ALZAMORA MORANTE, ANDRES FELIPE “Mejora de métodos en el área de recepción de materia prima e inventarios de la empresa INPAMARK S.A.” (2002-2003)

<http://repositorio.ug.edu.ec/handle/redug/5554>

(Consultada primera quincena de abril 2016)

- FIGUEROA RODRÍGUEZ, USBALDO "Diseño e implementación del sistema de gestión de inventarios en la planta Funza de Amcor Rigid Plastics de Colombia" (2012)

https://repository.eafit.edu.co/handle/10784/702#.Vzuu8_nhDIU

(Consultada primera quincena de abril 2016)

- GOICOCHEA, MANUEL (Perú 2009). " Sistema de control de inventarios del almacén de productos terminados en una empresa metal mecánica"

<http://cybertesis.urp.edu.pe/handle/urp/175>

(Consultada primera quincena de abril 2016)

- HEMERYTH C., FLAVIA / SÁNCHEZ G., JESICA M. (2013) "IMPLEMENTACIÓN DE UN SISTEMA DE CONTROL INTERNO OPERATIVO EN LOS ALMACENES, PARA MEJORAR LA GESTIÓN DE INVENTARIOS DE LA CONSTRUCTORA A&A S.A.C. DE LA CIUDAD DE TRUJILLO - 2013"

http://repositorio.upao.edu.pe/bitstream/upaorep/140/1/HEMERYTH_FLAVIA_I_MPLEMENTACION_SISTEMA_CONTROL.pdf

(Consultada primera quincena de abril 2016)

- MISARI A., MARCO A. (2013) "EL CONTROL INTERNO DE INVENTARIOS Y LA GESTIÓN EN LAS EMPRESAS DE FABRICACIÓN DE CALZADO EN EL DISTRITO DE SANTA ANITA"

http://www.repositorioacademico.usmp.edu.pe/bitstream/usmp/570/3/misari_ma.pdf

(Consultada primera quincena de abril 2016)

WEBGRAFIA

- ARCORACI, ELIANA “CONTABILIDAD - Ratios Financieros”
<http://aempresarial.com/asesor/adjuntos/Apunte-Unidad-3-Ratios-Financieros.pdf>
(Consultada segunda quincena de abril 2016)
- BASTIDAS BONILLA, EDWIN “Énfasis en logística y cadena de abastecimiento” (2010)
<http://logisticayabastecimiento.jimdo.com/gesti%C3%B3n-de-inventarios/>
(Consultada primera quincena de abril 2016)
- SILVA, ALEXANDER (2016) “Control de Inventarios”
<http://www.monografias.com/trabajos60/control-inventarios/control-inventarios2.shtml>
(Consultada primera quincena de Mayo 2016)
- VERMOREL, JOANNES (2013) “Control de Inventario”
<https://www.lokad.com/es/definicion-control-de-inventario>
(Consultada primera quincena de mayo 2016)
- <http://www.elhogarnatural.com/caballos/caballos/Equidos.htm>
(Consultada primera quincena de Mayo 2016)

ANEXOS

ANEXO Nº 1								
EL CONTROL DE INVENTARIOS EN LA GESTIÓN DE LAS EMPRESAS EXPORTADORAS DE PRODUCTOS EQUIDOS DE UMA (2014-2015)								
DETERMINACION DEL PROBLEMA	OBJETIVOS	HIPOTESIS	VARIABLES			METODOLOGIA	POBLACION	
PROBLEMA GENERAL:	OBJETIVOS GENERAL:	HIPOTESIS GENERAL:	VARIABLE INDEPENDIENTE		DIMENSIONES	INDICADORES	TIPO DE INVESTIGACION	POBLACION
¿De qué manera el control de inventarios incide en la gestión de las empresas exportadoras de productos de équidos de lima?	Determinar en qué medida el control de inventarios incide en la Gestión de las empresas exportadoras de productos de équidos de lima.	El adecuado control de inventarios, incide positivamente en la gestión de las empresas exportadoras de productos de équidos de lima.	X = Control de inventarios		Control Y Manejo	Cuestionario	Para la realización del siguiente trabajo de investigación y de acuerdo a la realidad del problema, nos basaremos en el método CUANTITATIVA, en el cual se basa en el estudio "Descriptivo-Correlacional"	Para esta investigación la población está constituido por 8 empresas exportadoras de productos de équidos de lima.
						Metodos de Valuacion (KARDEX)		
						Rotacion de Inventarios.		
PROBLEMAS ESPECIFICOS:	OBJETIVOS ESPECIFICOS:	HIPOTESIS ESPECIFICOS:	VARIABLE DEPENDIENTE			DISEÑO DE INVESTIGACION	MUESTRA	
A. ¿De qué manera el control y manejo de inventarios incide en la gestión administrativa de las empresas exportadoras de productos de équidos de lima?	A. Determinar si el control y manejo de inventarios incide en la gestión administrativa de las empresas exportadoras de productos de équidos de lima.	El adecuado control y manejo de inventarios incide positivamente en la gestión administrativa de las empresas exportadoras de productos de équidos de lima.	Y = Gestión		Gestión Administrativa	Indice de Capacitacion	En el siguiente trabajo de investigación utilizaremos un diseño apropiado, que está dirigido a demostrar las variables de la investigación (CONTROL DE INVENTARIOS Y GESTIÓN); el cual estará enfocado al estudio descriptivo-correlacional, que busca el porqué de los hechos, estableciendo relaciones de causa - efecto entre las variables.	Para nuestra investigación utilizaremos un tipo de muestreo "no probabilístico", y por conveniencia de la investigación, por la siguiente razón: a) Limitación de muestra: para la realización de este trabajo, hemos considerando 2 empresas para su estudio, tomando como referencia el volumen de ventas de sus exportaciones (la de mayor y menor incidencia en sus ventas de exportación); y por la negativa a la accesibilidad de los datos (Estados Financieros y otros), para la realización del proyecto de investigación. Para lo cual explicaremos una encuesta que estará dirigida al total de trabajadores de estas dos empresas.
						Indicadores de Atención al Cliente		
B. ¿De qué manera el control y manejo de inventarios incide en la gestión financiera de las empresas exportadoras de productos de équidos de lima.	B. Determinar si el control y manejo de inventarios incide en la gestión financiera de las empresas exportadoras de productos de équidos de lima.	El adecuado control y manejo de inventarios incide positivamente en la gestión financiera de las empresas exportadoras de productos de équidos de lima.			Gestión Financiera	Ratios Financieros: Rotacion de Existencias		
						Ratios Financieros: Utilidad de Venta		

ANEXO 02

“EL CONTROL DE LOS INVENTARIOS EN LA GESTION DE LAS EMPRESAS EXPORTADORAS DE PRODUCTOS DE EQUIDOS DE LIMA (2014-2015)”

La siguiente encuesta está dirigida a los trabajadores de las 2 empresas exportadoras de productos de équidos que están vinculados a los rubros materia de nuestra investigación y será aplicada de forma anónima a fin de mantener la confidencialidad de los mismos.

Nuestro objetivo es obtener información sobre el manejo de los inventarios de productos de équidos y como este incide en la gestión de la empresa.

La siguiente encuesta se realiza con fines estrictamente académicos para demostrar la incidencia del manejo de inventarios en la gestión de las empresas exportadoras de productos de équidos, por lo cual se pide que sean lo más sinceros posibles al momento de responder el cuestionario, se pide leer detenidamente las preguntas y opciones; gracias por su tiempo y colaboración.

ENCUESTA

1.- ¿Considera usted, que el proceso de control de inventarios logra optimizar la gestión administrativa de la empresa exportadora de productos de équidos?

a)	SIEMPRE	<input type="text"/>
b)	CASI SIEMPRE	<input type="text"/>
c)	A VECES	<input type="text"/>
d)	CASI NUNCA	<input type="text"/>
e)	NUNCA	<input type="text"/>

2.- ¿Considera usted, que la gestión administrativa incidirá positivamente, si se aplican los indicadores de atención al cliente?

a)	SIEMPRE	<input type="text"/>
b)	CASI SIEMPRE	<input type="text"/>
c)	A VECES	<input type="text"/>
d)	CASI NUNCA	<input type="text"/>
e)	NUNCA	<input type="text"/>

3.- ¿Considera usted que si se tiene un buen control de los kardex de los productos terminados, se tendrá una buena gestión administrativa en la empresa exportadora de productos de équidos?

a)	SIEMPRE	<input type="text"/>
b)	CASI SIEMPRE	<input type="text"/>
c)	A VECES	<input type="text"/>
d)	CASI NUNCA	<input type="text"/>
e)	NUNCA	<input type="text"/>

4.- ¿Usted considera, que la capacitación recibida sobre el manejo de los inventarios incide en la mejora de la gestión administrativa de las empresas exportadoras de productos de équidos?

a)	SIEMPRE	<input type="text"/>
b)	CASI SIEMPRE	<input type="text"/>
c)	A VECES	<input type="text"/>
d)	CASI NUNCA	<input type="text"/>
e)	NUNCA	<input type="text"/>

5.- ¿Para usted, tiene una gran influencia el control de los inventarios en la gestión administrativa de las empresas exportadoras de productos de équidos?

a)	SIEMPRE	<input type="text"/>
b)	CASI SIEMPRE	<input type="text"/>
c)	A VECES	<input type="text"/>
d)	CASI NUNCA	<input type="text"/>
e)	NUNCA	<input type="text"/>

6.- ¿Para usted, el ratio de rotación de existencias demuestra que el control de inventarios incide en la gestión financiera de las empresas exportadoras de productos de équidos?

a)	SIEMPRE	<input type="text"/>
b)	CASI SIEMPRE	<input type="text"/>
c)	A VECES	<input type="text"/>
d)	CASI NUNCA	<input type="text"/>
e)	NUNCA	<input type="text"/>

7.- ¿Considera usted, que el ratio de utilidad de ventas demuestra que el manejo de inventarios incide en la toma de decisión en la gestión financiera de las empresas exportadoras de productos de équidos?

a)	SIEMPRE	<input type="text"/>
b)	CASI SIEMPRE	<input type="text"/>
c)	A VECES	<input type="text"/>
d)	CASI NUNCA	<input type="text"/>
e)	NUNCA	<input type="text"/>

8.- ¿Cree usted, que el ratio de utilidad de venta incide en la gestión financiera a tomar una decisión en la utilidad ganada y esperada de la empresa exportadora de productos de équidos?

a)	SIEMPRE	<input type="text"/>
b)	CASI SIEMPRE	<input type="text"/>
c)	A VECES	<input type="text"/>
d)	CASI NUNCA	<input type="text"/>
e)	NUNCA	<input type="text"/>

9.- ¿Para usted, la aplicación del ratio de rotación de existencias incide en la buena gestión financiera?

a)	SIEMPRE	<input type="text"/>
b)	CASI SIEMPRE	<input type="text"/>
c)	A VECES	<input type="text"/>
d)	CASI NUNCA	<input type="text"/>
e)	NUNCA	<input type="text"/>

10.- ¿Para usted, la aplicación del ratio utilidad de venta incide en la buena gestión financiera?

a)	SIEMPRE	<input type="text"/>
b)	CASI SIEMPRE	<input type="text"/>
c)	A VECES	<input type="text"/>
d)	CASI NUNCA	<input type="text"/>
e)	NUNCA	<input type="text"/>

11.- ¿Usted cree que el éxito de una empresa, depende mucho del control de inventarios de sus productos?

a)	SIEMPRE	<input type="text"/>
b)	CASI SIEMPRE	<input type="text"/>
c)	A VECES	<input type="text"/>
d)	CASI NUNCA	<input type="text"/>
e)	NUNCA	<input type="text"/>

12.- ¿Considera usted, que una gestión eficiente permitió que la empresa se establezca y se mantenga en el mercado?

a)	SIEMPRE	<input type="text"/>
b)	CASI SIEMPRE	<input type="text"/>

c)	A VECES	<input type="text"/>
d)	CASI NUNCA	<input type="text"/>
e)	NUNCA	<input type="text"/>

13.- ¿Para usted, los procedimientos de custodia, manipuleo y valuación de los inventarios de productos terminados, es la adecuada para la empresa?

a)	SIEMPRE	<input type="text"/>
b)	CASI SIEMPRE	<input type="text"/>
c)	A VECES	<input type="text"/>
d)	CASI NUNCA	<input type="text"/>
e)	NUNCA	<input type="text"/>

14.- ¿Considera usted, que el control de inventarios incide positivamente en la gestión de la empresa?

a)	SIEMPRE	<input type="text"/>
b)	CASI SIEMPRE	<input type="text"/>
c)	A VECES	<input type="text"/>
d)	CASI NUNCA	<input type="text"/>
e)	NUNCA	<input type="text"/>

15.- ¿Conoce usted, el método de valuación de los inventarios que se realiza en la empresa y este incide a proteger el capital de trabajo?

a)	SIEMPRE	<input type="text"/>
b)	CASI SIEMPRE	<input type="text"/>
c)	A VECES	<input type="text"/>
d)	CASI NUNCA	<input type="text"/>
e)	NUNCA	<input type="text"/>

ANEXO 03

ESTADOS DE SITUACION FINANCIERA 2014 CABALLITO DE SOL S.A.C. Y

BURRITO SABANERO S.A.C. 03A

CABALLITO DE SOL SAC
ESTADO DE SITUACION FINANCIERA
 Al 31 Marzo del 2014
 (Expresado en nuevos soles)

ACTIVO			PASIVO Y PATRIMONIO NETO		
ACTIVO CORRIENTE			PASIVO CORRIENTE		
Efectivo y Equivalente de efectivo	488,076	Anexo 1	Cuentas por Pagar Comerciales	605,100	Anexo 8
Cuentas por Cobrar Comerciales	4,227	2	Otras Cuentas por Pagar	55,046	9
Otras cuentas por cobrar	142,563	3			
Existencias	1,606,757	4			
Total Activo Corriente	2,241,623		Total Pasivo Corriente	660,146	
			Deuda a Largo plazo	609,725	10
Activos Adq. en Arrendamiento Fin. Inmuebles, Maquinarias y Equipo (Neto de depreciacion)	52,834	5 6	Total Pasivo	1,269,871	
INTANGIBLES			PATRIMONIO NETO		
Star Soft GE	9,576	7	Capital	300,000	11
			Utilidad Acumulada	350,562	
			Utilidad del Ejercicio	383,600	
TOTAL ACTIVO	2,304,033		Total Patrimonio Neto	1,034,162	
			TOTAL PASIVO Y PATRIMONIO NETO	2,304,033	

CABALLITO DE SOL SAC
ESTADO DE SITUACION FINANCIERA
 Al 30 Junio del 2014
 (Expresado en nuevos soles)

ACTIVO			PASIVO Y PATRIMONIO NETO		
ACTIVO CORRIENTE			PASIVO CORRIENTE		
Efectivo y Equivalente de efectivo	2,181,667	Anexo 1	Cuentas por Pagar Comerciales	354,250	Anexo 8
Cuentas por Cobrar Comerciales	37,265	2	Otras Cuentas por Pagar	99,505	9
Otras cuentas por cobrar	172,203	3			
Existencias	1,356,633	4			
Total Activo Corriente	3,747,768		Total Pasivo Corriente	453,755	
			Deuda a Largo plazo	2,681,001	10
Activos Adq. en Arrendamiento Fin. Inmuebles, Maquinarias y Equipo (Neto de depreciacion)	765,202	5 6	Total Pasivo	3,134,756	
	729,965		PATRIMONIO NETO		
INTANGIBLES			Capital	715,273	11
Star Soft GE	18,576	7	Utilidad Acumulada	350,562	
			Utilidad del Ejercicio	1,060,920	
TOTAL ACTIVO	5,261,511		Total Patrimonio Neto	2,126,755	
			TOTAL PASIVO Y PATRIMONIO NETO	5,261,511	

CABALLITO DE SOL SAC
ESTADO DE SITUACION FINANCIERA
 Al 30 Setiembre del 2014
 (Expresado en nuevos soles)

ACTIVO			PASIVO Y PATRIMONIO NETO		
ACTIVO CORRIENTE		Anexo	PASIVO CORRIENTE		Anexo
Efectivo y Equivalentes de efectivo	1,720,753	1	Cuentas por Pagar Comerciales	155,100	8
Cuentas por Cobrar Comerciales	589,943	2	Otras Cuentas por Pagar	95,403	9
Otras cuentas por cobrar	121,929	3			
Existencias	447,878	4			
Total Activo Corriente	2,880,502		Total Pasivo Corriente	250,503	
			Deuda a Largo plazo	4,338,705	10
Activos Adq. en Arrendamiento Fin	2,137,299	5	Total Pasivo	4,589,208	
Inmuebles, Maquinarias y Equipo	2,090,109	6			
(Neto de depreciacion)			PATRIMONIO NETO		
			Capital	839,130	11
INTANGIBLES			Utilidad Acumulada	350,562	
Star Soft GE	26,576	7	Utilidad del Ejercicio	1,355,587	
			Total Patrimonio Neto	2,545,279	
TOTAL ACTIVO	7,134,487		TOTAL PASIVO Y PATRIMONIO NETO	7,134,487	

CABALLITO DE SOL SAC
ESTADO DE SITUACION FINANCIERA
 Al 31 Diciembre del 2014
 (Expresado en nuevos soles)

ACTIVO			PASIVO Y PATRIMONIO NETO		
ACTIVO CORRIENTE		Anexo	PASIVO CORRIENTE		Anexo
Efectivo y Equivalentes de efectivo	3,725,475	1	Cuentas por Pagar Comerciales	2,331,227	8
Cuentas por Cobrar Comerciales	984,605	2	Otras Cuentas por Pagar	172,235	9
Otras cuentas por cobrar	163,599	3			
Existencias	2,487,037	4			
Total Activo Corriente	7,360,717		Total Pasivo Corriente	2,503,462	
			Deuda a Largo plazo	7,058,354	10
Activos Adq. en Arrendamiento Fin	3,493,990	5	Total Pasivo	9,561,816	
Inmuebles, Maquinarias y Equipo	1,458,904	6			
(Neto de depreciacion)			PATRIMONIO NETO		
			Capital	839,130	11
INTANGIBLES			Utilidad Acumulada	350,562	
Star Soft GE	26,576	7	Utilidad del Ejercicio	1,588,679	
			Total Patrimonio Neto	2,778,371	
TOTAL ACTIVO	12,340,187		TOTAL PASIVO Y PATRIMONIO NETO	12,340,187	

BURRITO SABANERO SAC
ESTADO DE SITUACION FINANCIERA
 Al 31 Marzo del 2014
 (Expresado en nuevos soles)

ACTIVO			PASIVO Y PATRIMONIO NETO		
ACTIVO CORRIENTE			PASIVO CORRIENTE		
Efectivo y Equivalente de efectivo	4,853	Anexo 1	Cuentas por Pagar Comer.	71,850	Anexo 8
Cuentas por Cobrar Comerciales		2	Otras Cuentas por Pagar	71,756	9
Otras cuentas por cobrar	135,373	3			
Existencias	67,800	4			
Total Activo Corriente	208,026		Total Pasivo Corriente	143,605	
			Deuda a Largo plazo		10
Activos Adq. en Arrendamiento Fin. Inmuebles, Maquinarias y Equipo (Neto de depreciacion)	1,201	5 6	Total Pasivo	143,605	
			PATRIMONIO NETO		
INTANGIBLES			Capital	4,000	11
Star Soft GE		7	Utilidad Acumulada	48,909	
			Utilidad del Ejercicio	12,713	
TOTAL ACTIVO	209,227		Total Patrimonio Neto	65,622	
			TOTAL PASIVO Y PATRIMO	209,228	

BURRITO SABANERO SAC
ESTADO DE SITUACION FINANCIERA
 Al 30 Junio del 2014
 (Expresado en nuevos soles)

ACTIVO			PASIVO Y PATRIMONIO NETO		
ACTIVO CORRIENTE			PASIVO CORRIENTE		
Efectivo y Equivalente de efectivo	4,149	Anexo 1	Cuentas por Pagar Comer.	335,203	Anexo 8
Cuentas por Cobrar Comerciales	135,154	2	Otras Cuentas por Pagar	48,251	9
Otras cuentas por cobrar	278,765	3			
Existencias	54,566	4			
Total Activo Corriente	472,633		Total Pasivo Corriente	383,454	
			Deuda a Largo plazo		10
Activos Adq. en Arrendamiento Fin. Inmuebles, Maquinarias y Equipo (Neto de depreciacion)	1,271	5 6	Total Pasivo	383,454	
			PATRIMONIO NETO		
INTANGIBLES			Capital	4,000	11
Star Soft GE		7	Utilidad Acumulada	78,909	
			Utilidad del Ejercicio	7,542	
TOTAL ACTIVO	473,905		Total Patrimonio Neto	90,451	
			TOTAL PASIVO Y PATRIMO	473,904	

BURRITO SABANERO SAC
ESTADO DE SITUACION FINANCIERA
 Al 30 Setiembre del 2014
 (Expresado en nuevos soles)

ACTIVO			PASIVO Y PATRIMONIO NETO		
ACTIVO CORRIENTE			PASIVO CORRIENTE		
Efectivo y Equivalente de efectivo	14,040	Anexo 1	Cuentas por Pagar Comer.	596,150	Anexo 8
Cuentas por Cobrar Comerciales	335,131	2	Otras Cuentas por Pagar	33,494	9
Otras cuentas por cobrar	345,540	3			
Existencias	42,326	4			
Total Activo Corriente	737,037		Total Pasivo Corriente	629,645	
			Deuda a Largo plazo		10
Activos Adq. en Arrendamiento Fin. Inmuebles, Maquinarias y Equipo (Neto de depreciacion)	1,271	5 6	Total Pasivo	629,645	
			PATRIMONIO NETO		
INTANGIBLES			Capital	4,000	11
Star Soft GE		7	Utilidad Acumulada	78,909	
			Utilidad del Ejercicio	25,755	
TOTAL ACTIVO	738,308		Total Patrimonio Neto	108,664	
			TOTAL PASIVO Y PATRIMO	738,308	

BURRITO SABANERO SAC
ESTADO DE SITUACION FINANCIERA
 Al 31 Diciembre del 2014
 (Expresado en nuevos soles)

ACTIVO			PASIVO Y PATRIMONIO NETO		
ACTIVO CORRIENTE			PASIVO CORRIENTE		
Efectivo y Equivalente de efectivo	60,730	Anexo 1	Cuentas por Pagar Comer.	787,730	Anexo 8
Cuentas por Cobrar Comerciales	856,943	2	Otras Cuentas por Pagar	6,659	9
Otras cuentas por cobrar	421,724	3			
Existencias	31,599	4			
Total Activo Corriente	1,370,996		Total Pasivo Corriente	794,389	
			Deuda a Largo plazo		10
Activos Adq. en Arrendamiento Fin. Inmuebles, Maquinarias y Equipo (Neto de depreciacion)	1,271	5 6	Total Pasivo	794,389	
			PATRIMONIO NETO		
INTANGIBLES			Capital	404,000	11
Star Soft GE		7	Utilidad Acumulada	78,909	
			Utilidad del Ejercicio	94,968	
TOTAL ACTIVO	1,372,267		Total Patrimonio Neto	577,877	
			TOTAL PASIVO Y PATRIMO	1,372,266	

CABALLITO DE SOL SAC
ESTADO DE RESULTADOS

Por el periodo comprendido del 01 de Enero al 30 de Setiembre 2014
(Expresado en nuevos soles)

	(Expresado en nuevos soles)
Ventas Netas	14,582,090
Costo de Ventas	10,718,855
Utilidad Bruta	3,863,235
Gastos de Administracion	1,092,225
Gastos de Ventas	1,201,082
Utilidad Operativa	1,569,928
Gastos financieros	215,725
Ingresos financiero	1,384
Otros Ingresos	-
Utilidad del Ejercicio	1,355,587

CABALLITO DE SOL SAC
ESTADO DE RESULTADOS

Por el periodo comprendido del 01 de Enero al 31 de Diciembre 2014
(Expresado en nuevos soles)

	(Expresado en nuevos soles)
Ventas Netas	23,325,411
Costo de Ventas	17,489,046
Utilidad Bruta	5,836,365
Gastos de Administracion	1,530,131
Gastos de Ventas	2,291,304
Utilidad Operativa	2,014,930
Gastos financieros	466,644
Ingresos financiero	40,393
Otros Ingresos	-
Utilidad del Ejercicio	1,588,679

BURRITO SABANERO SAC
ESTADO DE RESULTADOS

Por el periodo comprendido del 01 de Enero al 31 de Marzo 2014

(Expresado en nuevos soles)

	(Expresado en nuevos soles)
Ventas Netas	175,000
Costo de Ventas	132,061
Utilidad Bruta	42,939
Gastos de Administracion	24,577
Gastos de Ventas	865
Utilidad Operativa	17,497
Gastos financieros	5,871
Ingresos financiero	1,088
Otros Ingresos	-
Utilidad del Ejercicio	12,713

BURRITO SABANERO SAC
ESTADO DE RESULTADOS

Por el periodo comprendido del 01 de Enero al 30 de Junio 2014

(Expresado en nuevos soles)

	(Expresado en nuevos soles)
Ventas Netas	578,718
Costo de Ventas	492,500
Utilidad Bruta	86,218
Gastos de Administracion	47,631
Gastos de Ventas	25,101
Utilidad Operativa	13,486
Gastos financieros	7,032
Ingresos financiero	1,088
Otros Ingresos	-
Utilidad del Ejercicio	7,542

BURRITO SABANERO SAC
ESTADO DE RESULTADOS

Por el periodo comprendido del 01 de Enero al 30 de Setiembre 2014
(Expresado en nuevos soles)

	(Expresado en nuevos soles)
Ventas Netas	1,293,468
Costo de Ventas	985,000
Utilidad Bruta	308,468
Gastos de Administracion	82,503
Gastos de Ventas	191,056
Utilidad Operativa	34,908
Gastos financieros	10,241
Ingresos financiero	1,088
Otros Ingresos	-
Utilidad del Ejercicio	25,755

BURRITO SABANERO SAC
ESTADO DE RESULTADOS

Por el periodo comprendido del 01 de Enero al 31 de Diciembre 2014
(Expresado en nuevos soles)

	(Expresado en nuevos soles)
Ventas Netas	2,085,803
Costo de Ventas	1,811,339
Utilidad Bruta	274,464
Gastos de Administracion	124,623
Gastos de Ventas	43,681
Utilidad Operativa	106,159
Gastos financieros	12,284
Ingresos financiero	1,093
Otros Ingresos	-
Utilidad del Ejercicio	94,968

**ESTADOS DE SITUACION FINANCIERA 2015 CABALLITO DE SOL
S.A.C. Y BURRITO SABANERO S.A.C. 03C**

**CABALLITO DE SOL SAC
ESTADO DE SITUACION FINANCIERA
Al 31 Marzo del 2015
(Expresado en nuevos soles)**

ACTIVO			PASIVO Y PATRIMONIO NETO		
ACTIVO CORRIENTE			PASIVO CORRIENTE		
Efectivo y Equivalente de efectivo	54,300	1	Cuentas por Pagar Comerciales	1,147,956	8
Cuentas por Cobrar Comerciales	2,938,610	2	Otras Cuentas por Pagar	2,596,626	9
Otras cuentas por cobrar	3,965,980	3			
Existencias	4,747,842	4			
Total Activo Corriente	11,706,731		Total Pasivo Corriente	3,744,582	
			Deuda a Largo plazo	8,132,352	10
Activos Adq. en Arrendamiento Fin Inmuebles, Maquinarias y Equipo (Neto de depreciacion)	1,410,291	5	Total Pasivo	11,876,934	
	1,281,634	6	PATRIMONIO NETO		
INTANGIBLES			Capital	839,130	11
Star Soft GE	34,576	7	Utilidad Acumulada	1,567,566	
			Utilidad del Ejercicio	149,601	
TOTAL ACTIVO	14,433,232		Total Patrimonio Neto	2,556,297	
			TOTAL PASIVO Y PATRIMONIO NETO	14,433,231	

**CABALLITO DE SOL SAC
ESTADO DE SITUACION FINANCIERA
Al 30 Junio del 2015
(Expresado en nuevos soles)**

ACTIVO			PASIVO Y PATRIMONIO NETO		
ACTIVO CORRIENTE			PASIVO CORRIENTE		
Efectivo y Equivalente de efectivo	466,545	1	Cuentas por Pagar Comerciales	1,880,812	8
Cuentas por Cobrar Comerciales	121,960	2	Otras Cuentas por Pagar	1,583,202	9
Otras cuentas por cobrar	12,435,732	3			
Existencias	3,294,804	4			
Total Activo Corriente	16,319,041		Total Pasivo Corriente	3,464,014	
			Deuda a Largo plazo	2,441,141	10
Activos Adq. en Arrendamiento Fin Inmuebles, Maquinarias y Equipo (Neto de depreciacion)	416,776	5	Total Pasivo	5,905,155	
	693,009	6	PATRIMONIO NETO		
INTANGIBLES			Capital	4,239,130	11
Star Soft GE	25,298	7	Utilidad Acumulada	768,717	
			Utilidad del Ejercicio	635,967	
TOTAL ACTIVO	17,454,124		Total Patrimonio Neto	11,548,969	
			TOTAL PASIVO Y PATRIMONIO NETO	17,454,124	

CABALLITO DE SOL SAC
ESTADO DE SITUACION FINANCIERA
 Al 30 Setiembre del 2015
 (Expresado en nuevos soles)

ACTIVO			PASIVO Y PATRIMONIO NETO		
ACTIVO CORRIENTE			PASIVO CORRIENTE		
Efectivo y Equivalente de efectivo	3,666,433	Anexo 1	Cuentas por Pagar Comerciales	1,155,703	Anexo 8
Cuentas por Cobrar Comerciales	4,159,626	2	Otras Cuentas por Pagar	1,150,433	9
Otras cuentas por cobrar	11,968,687	3			
Existencias	3,216,853	4			
Total Activo Corriente	23,011,599		Total Pasivo Corriente	2,306,136	
			Deuda a Largo plazo	20,562,304	10
Activos Adq. en Arrendamiento Fin Inmuebles, Maquinarias y Equipo (Neto de depreciacion)	3,787,236	5	Total Pasivo	22,868,441	
	5,167,077	6	PATRIMONIO NETO		
			Capital	4,239,130	11
INTANGIBLES			Utilidad Acumulada	768,717	
Star Soft GE	47,994	7	Utilidad del Ejercicio	4,137,619	
			Total Patrimonio Neto	9,145,466	
TOTAL ACTIVO	32,013,907		TOTAL PASIVO Y PATRIMONIO NETO	32,013,906	

CABALLITO DE SOL SAC
ESTADO DE SITUACION FINANCIERA
 Al 31 Diciembre del 2015
 (Expresado en nuevos soles)

ACTIVO			PASIVO Y PATRIMONIO NETO		
ACTIVO CORRIENTE			PASIVO CORRIENTE		
Efectivo y Equivalente de efectivo	3,610,951	Anexo 1	Cuentas por Pagar Comerciales	2,144,863	Anexo 8
Cuentas por Cobrar Comerciales	8,645,851	2	Otras Cuentas por Pagar	3,368,857	9
Otras cuentas por cobrar	18,120,367	3			
Existencias	1,882,937	4			
Total Activo Corriente	32,260,106		Total Pasivo Corriente	5,513,720	
			Deuda a Largo plazo	17,085,165	10
Activos Adq. en Arrendamiento Fin Inmuebles, Maquinarias y Equipo (Neto de depreciacion)	2,466,795	5	Total Pasivo	22,598,885	
	3,476,849	6	PATRIMONIO NETO		
			Capital	4,239,130	11
INTANGIBLES			Capital Adicional	531,845	
Star Soft GE	22,684	7	Utilidad Acumulada	1,328,317	
			Utilidad del Ejercicio	9,528,257	
			Total Patrimonio Neto	15,627,549	
TOTAL ACTIVO	38,226,434		TOTAL PASIVO Y PATRIMONIO NETO	38,226,434	

BURRITO SABANERO SAC
ESTADO DE SITUACION FINANCIERA
 Al 31 Marzo del 2015
 (Expresado en nuevos soles)

ACTIVO			PASIVO Y PATRIMONIO NETO		
ACTIVO CORRIENTE			PASIVO CORRIENTE		
Efectivo y Equivalente de efectivo	56,852	Anexo 1	Cuentas por Pagar Comerc	596,124	Anexo 8
Cuentas por Cobrar Comerciales	646,692	2	Otras Cuentas por Pagar	50,291	9
Otras cuentas por cobrar	407,048	3			
Existencias	329,007	4			
Total Activo Corriente	1,439,599		Total Pasivo Corriente	646,415	
			Deuda a Largo plazo		10
Activos Adq. en Arrendamiento Fin. Inmuebles, Maquinarias y Equipo (Neto de depreciacion)	1,271	5 6	Total Pasivo	646,415	
			PATRIMONIO NETO		
INTANGIBLES			Capital	404,000	11
Star Soft GE		7	Utilidad Acumulada	373,877	
			Utilidad del Ejercicio	16,578	
TOTAL ACTIVO	1,440,871		Total Patrimonio Neto	794,455	
			TOTAL PASIVO Y PATRIMON	1,440,870	

BURRITO SABANERO SAC
ESTADO DE SITUACION FINANCIERA
 Al 30 Junio del 2015
 (Expresado en nuevos soles)

ACTIVO			PASIVO Y PATRIMONIO NETO		
ACTIVO CORRIENTE			PASIVO CORRIENTE		
Efectivo y Equivalente de efectivo	48,679	Anexo 1	Cuentas por Pagar Comerc	902,064	Anexo 8
Cuentas por Cobrar Comerciales	1,160,071	2	Otras Cuentas por Pagar	27,507	9
Otras cuentas por cobrar	623,141	3			
Existencias	21,063	4			
Total Activo Corriente	1,852,953		Total Pasivo Corriente	929,571	
			Deuda a Largo plazo		10
Activos Adq. en Arrendamiento Fin. Inmuebles, Maquinarias y Equipo (Neto de depreciacion)	1,271	5 6	Total Pasivo	929,571	
			PATRIMONIO NETO		
INTANGIBLES			Capital	404,000	11
Star Soft GE		7	Utilidad Acumulada	373,877	
			Utilidad del Ejercicio	146,777	
TOTAL ACTIVO	1,854,225		Total Patrimonio Neto	924,654	
			TOTAL PASIVO Y PATRIMON	1,854,225	

ESTADOS DE RESULTADOS 2015 CABALLITO DE SOL S.A.C. Y

BURRITO SABANERO S.A.C. 03D

**CABALLITO DE SOL SAC
ESTADO DE RESULTADOS**

Por el periodo comprendido del 01 de Enero al 31 de Marzo 2015
(Expresado en nuevos soles)

	(Expresado en nuevos soles)
Ventas Netas	3,452,843
Costo de Ventas	<u>3,153,192</u>
Utilidad Bruta	299,651
Gastos de Administracion	96,172
Gastos de Ventas	<u>53,878</u>
Utilidad Operativa	149,601
Gastos financieros	
Ingresos financiero	
Otros Ingresos	
Utilidad del Ejercicio	149,601

**CABALLITO DE SOL SAC
ESTADO DE RESULTADOS**

Por el periodo comprendido del 01 de Enero al 30 de Junio 2015
(Expresado en nuevos soles)

	(Expresado en nuevos soles)
Ventas Netas	6,534,298
Costo de Ventas	<u>5,392,691</u>
Utilidad Bruta	1,141,607
Gastos de Administracion	143,980
Gastos de Ventas	<u>204,246</u>
Utilidad Operativa	793,380
Gastos financieros	157,414
Ingresos financiero	
Otros Ingresos	<u>-</u>
Utilidad del Ejercicio	635,967

**BURRITO SABANERO SAC
ESTADO DE RESULTADOS**

Por el periodo comprendido del 01 de Enero al 30 de Setiembre 2015
(Expresado en nuevos soles)

	(Expresado en nuevos soles)
Ventas Netas	1,570,243
Costo de Ventas	1,084,909
Utilidad Bruta	485,334
Gastos de Administracion	291,187
Gastos de Ventas	164,801
Utilidad Operativa	29,346
Gastos financieros	3,027
Ingresos financiero	1,376
Otros Ingresos	-
Utilidad del Ejercicio	27,695

**BURRITO SABANERO SAC
ESTADO DE RESULTADOS**

Por el periodo comprendido del 01 de Enero al 31 de Diciembre 2015
(Expresado en nuevos soles)

	(Expresado en nuevos soles)
Ventas Netas	1,570,243
Costo de Ventas	894,909
Utilidad Bruta	675,334
Gastos de Administracion	438,252
Gastos de Ventas	197,372
Utilidad Operativa	39,710
Gastos financieros	3,569
Ingresos financiero	-
Otros Ingresos	-
Utilidad del Ejercicio	36,141

ANEXO 04


JUICIO DE LOS EXPERTOS

PROFESOR LINO PEDRO GARCIA FLORES

CALIFICACION DEL JUEZ EXPERTO

Nº	CRITERIOS	SI	NO	OBSERVACIONES
1	el instrumento recoge información que permite dar respuesta al problema de investigación.	✓		
2	el instrumento propuesto responde a los objetivos de estudio.	✓		
3	la estructura del instrumento es la adecuada.	✓		
4	los ítems del instrumento responden a la operacionalización de las variables.	✓		
5	la secuencia presentada facilita el desarrollo del instrumento.	✓		
6	los ítems son claros y entendibles.	✓		
7	el número de ítems es adecuado para su aplicación.	✓		

DOCENTE: *LINO PEDRO GARCIA FLORES*


FIRMA


PROFESORA ANNIE ANICETO C.

CALIFICACION DEL JUEZ EXPERTO

N°	CRITERIOS	SI	NO	OBSERVACIONES
1	el instrumento recoge información que permite dar respuesta al problema de investigación.	✓		
2	el instrumento propuesto responde a los objetivos de estudio.	✓		
3	la estructura del instrumento es la adecuada.	✓		
4	los ítems del instrumento responden a la operacionalización de las variables.	✓		
5	la secuencia presentada facilita el desarrollo del instrumento.	✓		
6	los ítems son claros y entendibles.	✓		
7	el número de ítems es adecuado para su aplicación.	✓		

DOCENTE:

Annie E. Aniceto C.



FIRMA

PROFESOR WALTER VICTOR HUERTAS NIQUEN

CALIFICACION DEL JUEZ EXPERTO

Nº	CRITERIOS	SI	NO	OBSERVACIONES
1	el instrumento recoge información que permite dar respuesta al problema de investigación.	X		
2	el instrumento propuesto responde a los objetivos de estudio.	X		
3	la estructura del instrumento es la adecuada.	X		
4	los ítems del instrumento responden a la operacionalización de las variables.	X		
5	la secuencia presentada facilita el desarrollo del instrumento.	X		
6	los ítems son claros y entendibles.	X		
7	el número de ítems es adecuado para su aplicación.	X		

NOMBRE DEL DOCENTE: *CRC. WALTER VICTOR HUERTAS NIQUEN*


FIRMA