

UNIVERSIDAD NACIONAL DEL CALLAO

FACULTAD DE CIENCIAS ECONÓMICAS

UNIDAD DE INVESTIGACIÓN



INFORME FINAL DEL PROYECTO DE INVESTIGACIÓN

**“FACTORES SOCIODEMOGRÁFICOS Y EL DESEMPLEO EN EL
CALLAO EN EL AÑO 2021”**

AUTOR:

Grimaldo Pérez Baca

ESTUDIANTES DE APOYO:


Melisa Naomi Evangelista Dávila

(PERIODO DE EJECUCIÓN: 01/10/ 2022 al 30/09/ 2023)

(Resolución Rectoral de aprobación N° 753-2022-R)

Callao, 2023

A handwritten signature in black ink, appearing to be the name of the author, Grimaldo Pérez Baca.

A handwritten signature in black ink, featuring a large, stylized initial 'S' followed by a series of loops and a long horizontal stroke extending to the right.


DEDICATORIA


A mi esposa e hijos, quienes son la luz de mi vida.

A handwritten signature in black ink, featuring a large, stylized initial 'S' followed by a series of loops and a long horizontal stroke extending to the right.

AGRADECIMIENTO


A la Facultad de Ciencias Económicas por las facilidades para la realización de este trabajo de investigación. A Melisa Evangelista, mi asistente de investigación, por su aporte invaluable al estudio.

A handwritten signature in black ink, consisting of several loops and a long horizontal stroke extending to the right.


A handwritten signature in black ink, featuring a large, stylized initial 'S' or 'D' followed by a series of loops and a long horizontal stroke extending to the right.

ÍNDICE

DEDICATORIA	3
AGRADECIMIENTO	4
ÍNDICE	6
TABLAS DE CONTENIDO	8
INTRODUCCIÓN	11
CAPITULO I: PLANTEAMIENTO DEL PROBLEMA	13
1.1. Descripción de la realidad problemática	13
1.2. Formulación del problema	17
1.3. Objetivos	17
1.4. Justificación	18
1.5. Limitantes de la Investigaciones	20
CAPITULO II: MARCO TEÓRICO	21
2.1. Antecedentes	21
2.2. Marco	27
2.2.1. Teórico	27
2.2.2. Conceptual	31
2.3. Definición de términos básico	33
CAPITULO III: HIPÓTESIS Y VARIABLES	35
3.1. Hipótesis	35
3.2. Definición conceptual de las variables	35
3.3. Operacionalización de las variables	37
4.1. Tipo y diseño de investigación	38
4.2. Método de investigación	38
4.3. Población y muestra	40
4.4. Lugar de estudio	40
4.5. Técnicas e instrumentos para la recolección de la información	40
4.6. Análisis y procesamiento de datos	41
CAPITULO V: RESULTADOS	42
5.1. Resultados descriptivos	42
5.2. Resultados inferenciales	47
CAPITULO V: DISCUSION DE RESULTADOS	50
6.1. Contrastación y demostración de la hipótesis con los resultados	50




6.2.	Contrastación de los resultados con otros estudios similares.	51
6.3.	Responsabilidad ética	53
CAPITULO VI: CONCLUSIONES		54
CAPITULO VII: RECOMENDACIONES		55
REFERENCIAS BIBLIOGRÁFICAS		56
ANEXOS		63

A handwritten signature in black ink, consisting of several loops and a long horizontal stroke extending to the right.

TABLAS DE CONTENIDO


Tabla 1 <i>Tasa de Desempleo Según Grupo de Edades - Área Urbana</i>	15
Tabla 2 Tasa de Desempleo Según Nivel Educativo - Área Urbana.....	16
Tabla 3 Operacionalización de Variables	37
Tabla 4 Porcentaje de los indicadores de la PEA y la No PEA según rango de edades.	42
Tabla 5 Porcentaje de los indicadores de la PEA según rango de edades.....	42
Tabla 6 Porcentaje de los indicadores de la PEA y la No PEA según situación de pobreza.....	43
Tabla 7 Porcentaje de los indicadores de la PEA según situación de pobreza.....	44
Tabla 8 Porcentaje de los indicadores de la PEA y la No PEA según sexo	45
Tabla 9 Porcentaje de los indicadores de la PEA según sexo	45
Tabla 10 Marginal effects after logit.....	47
Gráfico 1 Histograma de la edad de la muestra a estudiada.....	46



RESUMEN

El presente trabajo de investigación tiene como objetivo conocer cuales son los factores sociodemográficos que afectan al desempleo en el Callao para el año 2021, año caracterizado por las nuevas modalidades de trabajo y en consecuencia los mayores requisitos para acceder al mismo. Para ello se plantean cinco factores sociodemográficos que se cree tienen un impacto en el desempleo. Este es un estudio básico, de alcance descriptivo - correlacional, de corte transversal. Utilizamos datos de fuentes secundarias de información, por lo que la técnica de recolección es el análisis documental y el instrumento es base de datos. Los datos fueron recopilados de ENAHO-INEI, 2021. Dentro de los resultados se observó que la población en edad de trabajar y que se encuentra en situación de pobreza se ve más afectada por el desempleo en comparación con la población que no se encuentra en pobreza o no pertenece a la PEA. Por otro lado, se visualizó que la edad, la pobreza y el nivel educativo influyen significativamente en la probabilidad de encontrarse en situación de desempleo. Se concluye que los factores propuestos son determinantes al momento de evaluar la situación de desempleo en el Callao para el 2021.


Palabras claves: desempleo, pobreza, edad, estado civil, sexo

A handwritten signature in black ink, consisting of several loops and a long horizontal stroke extending to the right.

ABSTRACT

The present research work aims to identify the sociodemographic factors that affect unemployment in Callao for the year 2021, a year characterized by new work modalities and, consequently, higher requirements to access employment. To achieve this, five sociodemographic factors believed to have an impact on unemployment are proposed. This is a basic study with a descriptive-correlational scope, of a cross-sectional nature. We used data from secondary sources of information, so the data collection technique is documentary analysis, and the instrument is a database. The data were collected from ENAHO-INEI, 2021. Among the results, it was observed that the working-age population in poverty is more affected by unemployment compared to the population that is not in poverty or does not belong to the working-age population. On the other hand, it was visualized that age, poverty, and educational level significantly influence the probability of being unemployed. It is concluded that the proposed factors are determinants when evaluating the unemployment situation in Callao for 2021.

Keywords: unemployment, poverty, age, marital status, gender.

A handwritten signature in black ink, consisting of several loops and a long horizontal stroke extending to the right.

INTRODUCCIÓN

Uno de los fenómenos más importantes estudiados desde siglos atrás es el desempleo. Sus causas y consecuencias son objeto de estudio en el mundo, principalmente, porque se requiere de más información de la existente. En un país en vías de desarrollo como el Perú, esta no es la excepción. Siendo esta situación en la que se encuentran muchas personas una oportunidad para poder conocer, dado nuestro contexto, a aquellos que son más propensos a caer en esta categoría. Así es como, en los últimos años, el desempleo ha caído a niveles nunca vistos. Esto, en gran parte, gracias a la inversión privada. Siendo en el 2019 (año previo a la pandemia) del 6.6% en Lima Metropolitana. Mientras que, si nos remontamos al año 2002, esta tasa era del 9.4%. (BCRP, 2022)


A raíz de la pandemia ocasionada por el COVID-19, para el 2020, esta tasa se incrementó hasta el 12.7%. Mientras que para el 2021 fue de 11.3%. Pero si analizamos el periodo comprendido entre marzo del 2020 y marzo del 2021, meses en los que las restricciones impuestas por el gobierno para contraer los contagios fueron muy estrictas, el promedio de la tasa de desempleo ascendió a un 14% aproximadamente. (BCRP, 2022).

Sin embargo, para julio del 2022, prácticamente ha llegado a sus niveles prepandémicos. Si bien sabemos, por la experiencia vivida estos 2 años, que la causante directa del incremento del desempleo fueron las medidas adoptadas por el gobierno para hacerle frente a los contagios, lo que no conocemos, es qué tanto influyeron determinados factores en que una persona caiga en el



desempleo.

El presente trabajo de investigación busca determinar cuáles han sido esos determinantes, enfocando nuestro análisis en los factores sociodemográficos (sexo, experiencia laboral, estado civil, nivel educativo, etc.) y centrando nuestra atención en la Provincia Constitucional del Callao. Con lo cual pretendemos encontrar cuál es el impacto directo de estas variables en el desempleo, sirviendo este análisis para una mejora en la toma de decisiones de los gobernantes de turno y para el diseño de políticas públicas que permitan un mejor enfoque a nivel sectorial de los objetivos trazados.


A handwritten signature in black ink, consisting of several loops and a long horizontal stroke extending to the right.

CAPITULO I: PLANTEAMIENTO DEL PROBLEMA

1.1. Descripción de la realidad problemática

El desempleo es un mal que subyace al hombre desde que existe, siendo un estado y concepto tan antiguo como lo es el mismo trabajo. Incluso, en el pasado, muchos países utilizaban palabras para el desempleo que no necesariamente hacían referencia a lo que nosotros conocemos. Por ejemplo, en Estados Unidos, comúnmente la palabra “*unemployment*” se utilizaba desde inicios del siglo XVII para mencionar personas u objetos que no tenían un uso específico. Siendo “*idleness*” el término más específico para categorizar a aquellas personas desempleadas (Pugliese E., 2000, p.1). Con el paso del tiempo, y una vez bien definido el concepto de desempleo, se empezaron a desarrollar una serie de teorías respecto a las causas de este fenómeno. Las cuales han sido de mucho aporte para poder entender mejor y en diferentes contextos y sobre todo a la sociedad en su conjunto

El actual contexto nos invita a reflexionar sobre los cambios que se han tenido en estos 2 últimos años. Solo en el segundo trimestre del 2020, cuando en los países de América Latina empezaron a tener consecuencias por el brote de la covid-19, aproximadamente 80 millones de empleos se perdieron producto de esta pandemia. Teniendo una recuperación para finales del 4to trimestre, donde la pérdida de empleo rodeaba los 25 millones. (OIT, 2021, p. 25).



Siendo uno de los países que mayores falencias tuvo al momento de afrontar la crisis de la pandemia, solamente considerando a la PEA activa, el número de desempleados en el 2020 fue de 1.2 millones aproximadamente, que, a comparación del 2019 (698 mil) es un poco menos del doble. De este total, el 56% corresponde al género masculino. Además, el 97% estuvo en las zonas urbanas, siendo la costa con un 72% la región con mayor porcentaje de desocupados (INEI, 2021)

Si comparamos estos resultados con los del 2019, encontraremos que, por ejemplo, en cuanto al desempleo masculino, hay un cambio considerable, siendo para ese año de 49%, incrementándose para el 2020 en 7%. (INEI, 2021) Un cambio que nos puede dar cierta inferencia de que las actividades laborales en donde los hombres suelen desempeñarse más han sufrido una caída más fuerte. Ciertamente, sectores como construcción, donde hay una presencia masculina prácticamente en su totalidad, fueron de los más golpeados durante la pandemia. (INEI, 2021)

Por otro lado, si centramos nuestra atención en la zona de mayor porcentaje de desocupados, siendo esta, el área urbana, podremos encontrar que, por ejemplo, para el 2020 el impacto de la covid19 en el desempleo fue más fuerte entre personas de 14 a 24 años, con un 20%. Mientras que, para las personas entre 25 y 44 años significó un 9%. Finalmente, para el último grupo de edades, de 45 años a más, la tasa de desempleo fue de un 5%. Ahora, si comparamos esto con los niveles

A handwritten signature in black ink, consisting of several loops and a long horizontal stroke extending to the right.

del 2019, podremos ver un aumento considerable en los 3 grupos de edades. (INEI, 2021)

Tabla 1

Tasa de Desempleo Según Grupo de Edades - Área Urbana

Años	De 14 a 24 años	De 25 a 44 años	De 45 y más años
2016	14.1	3.9	2.1
2017	13.7	3.7	2.3
2018	13.6	3.6	2.1
2019	13.1	3.8	2
2020	19.9	9.1	4.7

Nota: Elaboración propia en base a los datos recopilados de la ENAHO INEI para el año 2021.

Como podemos ver en el cuadro, los dos primeros grupos de edades son los que han sufrido una mayor variación en esta tasa de desempleo. El primer grupo (de 14 a 24 años) se incrementó en un 6.8%, mientras que el 2do grupo de edades (de 25 a 44 años) en un 6.7%. El último grupo (de 45 años a más) solo se incrementó en un 2.7%. Esto nos puede llevar a inferir que existe mayor estabilidad en aquellos trabajadores de mayor grupo de edad debido principalmente a la experiencia que han podido obtener en todos sus años posteriores. Lo cual es un problema para los otros grupos de edades, puesto que, como podemos ver en el cuadro, la tasa venía reduciéndose de forma constante. (INEI, 2021)




Tabla 2*Tasa de Desempleo Según Nivel Educativo - Área Urbana*

Años	Primaria	Secundaria	Superior universitaria	Superior no universitaria
2016	2.5	5.8	4.3	6.8
2017	2.2	5.5	4.5	6.7
2018	1.9	5	4.3	6.8
2019	2.6	5.3	3.7	6.2
2020	4.3	9.2	9.8	12.9

Nota: Elaboración propia en base a los datos recopilados de la ENAHO INEI para el año 2021.

Si analizamos el problema del desempleo en estos últimos años desde la perspectiva educacional, podemos ver cómo el hecho de tener niveles más altos de educación no es garantía de no haber sido desempleado. Por ejemplo, para la educación superior universitaria y no universitaria, los incrementos en la tasa son mayores que en la de secundaria. Esto producto de que hay menor participación laboral en estudiantes de educación básica regular, tanto primaria como secundaria. Pero, uno podría creer que incluso los que han optado por una educación superior universitaria tendrían un mayor grado de estabilidad laboral en la pandemia. Viendo el cuadro, podemos ver que, si bien es cierto, el porcentaje es mayor para los que estudiaron una



educación superior no universitaria, comparado con el año anterior el incremento es similar. Del 2019 al 2020 se incrementó en 6.1% el desempleo para la educación superior universitaria, mientras que para la no universitaria se incrementó un 6.7%. (INEI, 2021)

1.2. Formulación del problema

1.2.1. Problema general

¿Cómo influyen los factores sociodemográficos en el desempleo en el Callao en el año 2021?


1.2.2. Problemas específicos

- ¿Cómo influye el sexo en el desempleo en el Callao en el año 2021?
- ¿Cómo influye la edad en el desempleo en el Callao en el año 2021?
- ¿Cómo influye el estado civil en el desempleo en el Callao en el año 2021?
- ¿Cómo influye el ser pobre en el desempleo en el Callao en el año 2021?
- ¿Cómo influyen el nivel educativo en el desempleo en el Callao en el año 2021?

1.3. Objetivos

1.3.1. Objetivo general

Determinar la influencia de los factores sociodemográficos en el desempleo en el Callao en el año 2021.




1.3.2. Objetivos específicos

- Determinar la influencia del sexo en el desempleo en el Callao en el año 2021.
- Determinar la influencia de la edad en el desempleo en el Callao en el año 2021.
- Determinar la influencia del estado civil en el desempleo en el Callao en el año 2021.
- Determinar la influencia de ser pobre en el desempleo en el Callao en el año 2021.
- Determinar la influencia del nivel educativo en el desempleo en el Callao en el año 2021.

1.4. Justificación


La dinámica del desempleo siempre ha sido un fenómeno difícil de explicar, sobre todo, si centramos nuestra atención en un contexto como el de ahora, año 2022, en el que la mayoría de los países ya no piensa en una recuperación económica y el empleo, sino más bien del control de la inflación. Muy diferente a como ocurrió en el 2020, año en el que se velaba tanto por los aspectos descritos, pero también se pretendía garantizar la seguridad y salud de las familias e instituciones. Situación complicada que, en un país complejo como el Perú, es muy difícil abordar. Sin embargo, un año en particular tuvo características de ambos escenarios.

La primera mitad del 2021 significó un clima muy particular para el país. Aún no llegaban las vacunas en su totalidad, el número de



contagiados aumentó nuevamente, y esto terminó obligando al gobierno a presentar ante la ciudadanía un nuevo plan de cuarentena. El cual incluía restricciones de horarios, límites en aforos, impedimento de actividades recreativas, etc. Algo que afectó de forma directa el trabajo de muchas personas. Ya para la segunda mitad del año, con un mayor número de vacunados y mayor conciencia de lo ocurrido, estas restricciones fueron eliminadas, recuperándose poco a poco los niveles de empleo en los distintos departamentos del país.

No obstante, ¿sabemos a ciencia cierta cuáles han sido los determinantes del desempleo durante este año? La respuesta podría ser obvia, la razón principal fueron las medidas adoptadas por el gobierno producto de los contagios, ¿pero acaso no influye, por ejemplo, la edad de una persona? ¿O la zona geográfica de dónde se encontraba trabajando dicha persona? ¿O quizá el sexo? Son preguntas que nos permitirán conocer a profundidad esta problemática para el año descrito, y ver qué tanto puede haber cambiado en relación con otros departamentos y años que hayan sido investigados en años posteriores, estando estos en un contexto totalmente diferente. La presente investigación pretende encontrar la relación entre las variables especificadas previamente en el desempleo en el Callao para el año 2021, esto debido a que producto de la pandemia, durante el año mencionado, las condiciones laborales han cambiado.

A handwritten signature in black ink, consisting of several loops and a long horizontal stroke extending to the right.

1.5. Limitantes de la Investigaciones

1.5.1. Teóricas


El presente trabajo de investigación tiene como enfoques centrales la teoría sobre el desempleo de las escuelas neoclásica y nekeynesiana. Además, se limita al estudio de las variables especificadas en los problemas e hipótesis y su influencia en el desempleo en el Callao para el año 2021. Así como también a una única fuente de información como lo es la Encuesta Nacional de Hogares (ENAHO). Entendiendo que esto delimita finalmente el estudio hacia las variables consideradas en el estudio.

1.5.2. Temporal

Para el proyecto de investigación, hemos decidido considerar solamente un periodo, teniendo datos de corte transversal para el año 2021 con la finalidad de presentar aquellas conclusiones y recomendaciones que, posteriores a dicho año especificado, servirán como referencia de futuras decisiones de política.

1.5.3. Espacial

Dada la importancia de generar investigaciones que exploren más las necesidades de la región a la que pertenece nuestra universidad, así como también llevar dichas investigaciones a un siguiente nivel como recomendaciones de política para tratar el problema del desempleo, para el proyecto de investigación el espacio que estudiaré es la Provincia Constitucional del Callao para el año 2021.




CAPITULO II: MARCO TEÓRICO

2.1. Antecedentes

2.1.1. Antecedentes nacionales


Navarro y Oviedo (2021), en su tesis denominada "Factores influyentes en la tasa de desempleo entre jóvenes en el departamento de Cusco durante el período de 2015 a 2019", tienen como objetivo identificar cuáles son los elementos clave que contribuyen al desempleo entre la población joven de Cusco. El estudio emplea métodos de análisis econométrico, incluyendo modelos Logit y Probit. Los resultados obtenidos a través del modelo Logit indican que las variables independientes son responsables de explicar el 8.13% de la variabilidad en la tasa de desempleo juvenil. En resumen, se llega a la conclusión de que el estado civil, la educación universitaria y la experiencia laboral, tanto en años como en meses, son factores determinantes del desempleo juvenil en el departamento de Cusco durante el período de 2015 a 2019.

En su investigación titulada "Dinámica de la Desocupación", Chacaltana (2020) llevó a cabo un análisis que exploró las implicaciones de considerar la movilidad en el estado laboral de las personas al estudiar la desocupación, además de un análisis minucioso de las entradas y salidas de la desocupación, con un enfoque particular en la duración del periodo de desempleo. Las principales conclusiones del estudio pueden resumirse en tres puntos clave: en primer lugar, el análisis de la dinámica del mercado laboral reveló una notable




movilidad en el estado de empleo de los individuos. En segundo lugar, aquellos que se encuentran desempleados pueden provenir tanto de empleos anteriores como de la inactividad, y cuando provienen de empleos, esto puede deberse a circunstancias involuntarias o elecciones personales. Por último, en términos del análisis econométrico, se señaló que la duración del desempleo muestra una relación positiva cuando se pasa de la inactividad al empleo, y una relación de dependencia unitaria en comparación con la transición del empleo a la inactividad. En resumen, se concluye que la baja tasa de desempleo puede atribuirse a una parte de la fuerza laboral que se retira del mercado laboral por desánimo y a otra parte que se encuentra en la inactividad.

Díaz y Maruyama (2000) en su estudio titulado "La dinámica de la desocupación urbana en el Perú: Duración de la búsqueda y rotación en el empleo", tienen como objetivo ofrecer un análisis tanto estático como dinámico de la desocupación en el Perú. Para llevar a cabo su investigación, utilizaron datos de tipo panel, aunque notaron que, durante el mismo año, la fuerza laboral en el Perú experimentó una notable movilidad, destacándose una transición significativa entre el empleo y la inactividad. En otras palabras, cuando las personas concluían su período de empleo, no se identificaban a sí mismas como desempleadas, sino como inactivas. Este hallazgo plantea desafíos tanto en la medición de este fenómeno como en la formulación de políticas para abordar el desempleo en la industria nacional.

A handwritten signature in black ink, consisting of several loops and a long horizontal stroke extending to the right.

Herrera e Hidalgo (2002), en su artículo titulado "La Fragilidad del Empleo en Lima: Un Enfoque Basado en Encuestas de Hogares", proponen la utilización del indicador de calidad laboral, conforme a las directrices establecidas por la Organización Internacional del Trabajo (OIT). En su estudio, el concepto de vulnerabilidad se refiere al riesgo de quedarse sin empleo y a la disminución de la calidad de dicho empleo. Para llevar a cabo esta investigación, se emplea un modelo de regresión logit multinomial. Asimismo, se examinan los efectos de eventos individuales, tanto favorables como desfavorables, así como las variables demográficas y del mercado laboral. También se consideran los factores colectivos, conocidos como "covariables", que afectan a grupos dentro de la fuerza y las particularidades laborales a nivel de distrito. Esto permite distinguir entre las transiciones de entrada y salida del mercado laboral, y a su vez, identificar la diferencia entre el desempleo crónico y el desempleo temporal


Samanamud, en su artículo titulado "Un Análisis de la Relación entre el Desempleo, el Subempleo y la Producción en el Contexto Peruano" publicado en 2022, examina la conexión entre el desempleo y la producción durante el período de 1970 a 2018. En su investigación, emplea la ley de Okun, pero con una perspectiva distinta diseñada específicamente para la situación en Perú. En esta perspectiva, incorpora el subempleo como una variable adicional en el análisis, considerándola como una variable dependiente. El objetivo es obtener una representación más precisa de la realidad económica del país. Los

A handwritten signature in black ink, consisting of several loops and a long horizontal stroke extending to the right.

resultados obtenidos revelan niveles de desempleo inferiores en comparación con las cifras observadas en los Estados Unidos y otras economías desarrolladas, lo que sugiere que para reducir el desempleo en Perú se requiere un aumento en los niveles de producción. Esta nueva formulación propuesta por el autor contribuye a una mejor comprensión de las necesidades de crecimiento económico en el contexto de Perú.


2.1.2. Antecedentes internacionales

Mulu et al. (2021), en su estudio denominado "Factores Determinantes del Desempleo Urbano y sus Implicaciones en Etiopía" llevado a cabo en North Shewa, se propone identificar los factores que contribuyen al desempleo en áreas urbanas y examinar sus consecuencias. Para su investigación, emplean una variedad de métodos, incluyendo análisis descriptivos, inferenciales y análisis econométricos utilizando un Modelo Logit. Los resultados de la regresión logística realizada revelan que ciertas variables, como la disponibilidad de empleo, la experiencia laboral, la educación del padre, el nivel educativo y la edad, tienen un impacto positivo y significativo en el desempleo urbano. Por otro lado, las variables relacionadas con el estado civil y los ingresos del hogar muestran una influencia significativa pero negativa en el desempleo urbano. En cuanto a las consecuencias del desempleo urbano, el estudio señala que este fenómeno está asociado con un aumento en los niveles de estrés, endeudamiento y delincuencia.



Garcia (2022), en su tesis de maestría titulada "Examen Multivariante de los Elementos que Influyen en el Desempleo entre la Población Joven", tiene como objetivo analizar los factores determinantes del desempleo juvenil en España durante el periodo comprendido entre 2008 y 2021. El autor utiliza un enfoque de regresión lineal múltiple para abordar la pregunta de investigación planteada. Además, al trabajar con datos de panel, opta por emplear un Modelo de Mínimos Cuadrados con Efectos Fijos (MCVD). En lo que respecta a los resultados obtenidos a través del modelo, se observa que todos los coeficientes son estadísticamente significativos, y el modelo en su conjunto es altamente significativo, dado que las variables endógenas propuestas explican aproximadamente el 87.63% de la variabilidad en la tasa de desempleo.


Cerqueda, et al. (2016), en su artículo denominado "Factores Determinantes de la Probabilidad de Obtener Empleo en una de las Ciudades con Mayor Desempleo en Colombia", se dedican a investigar los principales métodos utilizados para buscar empleo en la ciudad de Neiva. El motivo de centrarse en Neiva radica en su alta tasa de desempleo en comparación con otras ciudades colombianas. En su estudio, aplican un modelo econométrico Probit con variable dependiente limitada, considerando una serie de características demográficas, laborales y socioeconómicas, como nivel educativo, estrato social, subsidio familiar, satisfacción laboral, trabajo a distancia, satisfacción con la jornada laboral actual y género. Los resultados de la

A handwritten signature in black ink, consisting of several loops and a long horizontal stroke extending to the right.

investigación indican que, en general, las personas con condiciones socioeconómicas más favorables tienden a formar parte de redes de contactos más amplias, lo que le facilita el acceso al mercado laboral a través de canales informales de búsqueda de empleo.

Sumba et al. (2020), llevaron a cabo un estudio titulado "Causas y Ramificaciones del Desempleo en Ecuador". El propósito principal de esta investigación fue examinar tanto las razones subyacentes como las implicaciones del desempleo en el país mencionado. El enfoque metodológico empleado en este trabajo se centró en el análisis descriptivo y documental. A través de la revisión de fuentes bibliográficas, se abordó una explicación del fenómeno del desempleo en Ecuador. Los resultados obtenidos en el artículo señalaron que la tasa de desempleo experimentó su mayor impacto en el año 2020 debido a la propagación de la COVID-19. Como resultado de este fenómeno, se produjo una reducción en los ingresos de las familias ecuatorianas, lo que a su vez los llevó a disminuir su nivel de consumo.

García y Soto (2016), en su trabajo de tesis de maestría titulado "Factores Determinantes del Desempleo en Colombia (2001 - 2014): Análisis desde una Perspectiva Macroeconómica y de Mercado", se enfocan en el propósito de examinar los factores que inciden en el desempleo en Colombia, considerando tanto aspectos macroeconómicos como relacionados con el mercado laboral. El enfoque de su investigación se basa en el uso de técnicas econométricas, incluyendo la estimación de un Modelo de Vector de

A handwritten signature in black ink, consisting of several loops and a long horizontal stroke extending to the right.

Corrección del Error (VEC) y la función de impulso-respuesta, además de realizar una simulación de Montecarlo. En lo que respecta a los resultados obtenidos, se observó que los choques experimentados por variables como exportaciones, inflación, tasa representativa de mercado e inversión extranjera directa generaron cambios significativos en el comportamiento de la tasa de desempleo. Esto difiere de variables como el índice mensual de actividad económica y el índice de confianza del consumidor, que se identificaron como factores relevantes en relación con el desempleo.


2.2. Marco

2.2.1. Teórico

a. Factores Sociodemográficos

Areiza y Tabares (2003) argumentan que los factores sociodemográficos son todas aquellas cualidades y características que todas las personas, sociedades y grupos poseen. Y, como resultado de estos factores, se llegan a estructurar sectores, clases y estados con características similares. Por lo que podemos sostener que los factores sociodemográficos varían en el tiempo en función a las condiciones en las que se encuentren las personas.

Bindawa (2020) sostiene que los niveles sociodemográficos mencionan aquellos atributos sociológicos y demográficos que una persona adquirió en una población que determina sus posiciones o roles, así como también de las ventajas que pueda




alcanzar con éxito. Además, sostiene que son constructos que se compone de logros universales y deseables que cada individuo compite por alcanzar, lograr, mantener, actualizar y mejorar. La naturaleza común y universal de estos los distingue de la raza, la religiosidad, la urbanización y el poder social.

Schenck-Fontaine, et al. (2018) sostienen que, si bien es cierto, existe una variedad de características sociodemográficas que incluso podrían ser consideradas como un variable de rendimiento educativo (ingresos, estatus laboral, empleado o desempleado, etc.). también se estudian únicamente como una función de desigualdad en los niveles educativos.

Según Romo y Tarango (2015), “los factores sociodemográficos son aquellas subdivisiones de género, edad, estado civil, condición laboral, número de miembros del hogar, nivel socioeconómico” (p. 7).

Además, Chow y Bai (2010) mencionan que aquellas variables que comúnmente se examinan en las investigaciones y que están ligadas a la demografía son la raza, sexo, edad, ingresos, nivel educativo, empleo estado, propiedad de la vivienda y lugar de residencia. Dando mayor soporte a las teorías aplicables al estudio.

A handwritten signature in black ink, consisting of several loops and a long horizontal stroke extending to the right.


b. Desempleo

Teoría Clásica sobre el desempleo

En principio, la teoría clásica acerca del desempleo considera el trabajo como un recurso que puede ser ofrecido en lo que se conoce como un mercado laboral. De la misma manera que cualquier otro bien o servicio, está sujeto a las leyes de la oferta y la demanda. En consecuencia, existe un punto de equilibrio que determina el salario y la cantidad óptima de trabajadores. Cualquier restricción impuesta a este proceso genera un desequilibrio que se traduce en ineficiencia. Según lo mencionado por Rodríguez (2013), el desempleo clásico generalmente surge debido a la existencia de rigideces en el mercado laboral, en particular debido a la imposición de salarios mínimos por parte de la autoridad reguladora.

Desde la perspectiva de los teóricos clásicos, la acumulación de capital desempeña un papel fundamental en la creación de empleo, principalmente impulsada por avances tecnológicos. A medida que esta acumulación de capital se incrementa, también lo hace el nivel de producción, lo que a su vez genera una mayor demanda de mano de obra por parte de las empresas (Ricardo, 1817). Además, sostienen que existe una relación inversa entre los salarios y los niveles de empleo.

Teoría Keynesiana: Teoría moderna del empleo

A handwritten signature in black ink, consisting of several loops and a long horizontal stroke extending to the right.

A diferencia de lo sostenido por los economistas clásicos, Keynes argumenta que las funciones de oferta y demanda no son idénticas debido a la falta de flexibilidad en la demanda de empleo frente a las reducciones salariales. Según Argoti (2011), en su obra 'Teoría General', Keynes aborda y cuestiona la Ley de Say, centrándose en el papel de los salarios y cómo se ajustan automáticamente hacia el pleno empleo. En contraposición, Keynes sostiene que la economía no tiende automáticamente hacia el pleno empleo, ya que la demanda agregada actúa como un obstáculo para alcanzarlo. En cambio, la economía opera en un contexto de oferta y demanda libre, que da como resultado un nivel de empleo de equilibrio que suele estar por debajo del pleno empleo.

El funcionamiento no regulado de las fuerzas de mercado no garantiza la consecución del deseado pleno empleo; más bien, implica que siempre habrá niveles de desempleo involuntario o forzoso en los sistemas económicos, incluso cuando estén en un estado de equilibrio (Argoti, 2011, p. 50).

Por lo tanto, Keynes llega a la conclusión de que el desempleo de mano de obra es de naturaleza involuntaria o forzada. Los individuos se consideran desempleados involuntariamente si, ante un pequeño incremento en el costo de los bienes en relación con el salario nominal, la oferta agregada de trabajo de aquellos dispuestos a trabajar por el salario nominal

A handwritten signature in black ink, consisting of several loops and a long horizontal stroke extending to the right.

actual supera a la demanda agregada de trabajo a ese salario, en comparación con la cantidad de empleo disponible (Keynes, 1936).

2.2.2. Conceptual

- **Mercado de trabajo**


El mercado de trabajo es la unión de la oferta y demanda de empleo, y su equilibrio marca el nivel de empleo de un país.

- **Empleo**

Según Sousa (2012), El empleo desempeña un papel fundamental en la existencia de las personas, ya que constituye una conexión esencial entre los seres humanos y el entorno natural. Esta conexión resulta en la creación de productos y en la configuración de dinámicas sociales, estableciendo así los cimientos de la actividad económica que se manifiesta en todos los aspectos de la vida, tanto social como política.

Para Neffa (1999), el empleo se refiere a una relación que conecta la labor realizada por un individuo con una entidad específica, y esta relación está regida por un conjunto de normas e instituciones que existen independientemente de la persona y que ya estaban en vigor antes de su incorporación a la organización. Esta relación laboral es de carácter abstracto y puede desglosarse en tareas fundamentales que luego se agrupan en un puesto de trabajo reconocido como socialmente valioso.

León (2000), nos dice que, desde la perspectiva de la teoría de la

A handwritten signature in black ink, consisting of several loops and a long horizontal stroke extending to the right.


movilización laboral, el trabajo y el empleo ocupan una posición fundamental en la determinación de la ubicación de los individuos dentro de la jerarquía de clases sociales. Las diversas maneras en que las personas acceden al empleo, es decir, su movilidad laboral, generan divisiones entre categorías, grupos y segmentos de clase que se distinguen por su capacidad para cambiar de posición, en función de los tipos de empleo disponibles y su probabilidad de acceso, en relación con su riqueza total.

- **Población en edad de trabajar (PET)**

Se refiere a la capacidad para desempeñar labores de producción. En el contexto de Perú, este término engloba a las personas mayores de 14 años que viven tanto en áreas urbanas como rurales. Dentro de esta población económicamente activa, se incluyen tanto a las personas que trabajan (PEA) como a aquellas que no trabajan (No PEA). (INEI, 2021)

- **Población económicamente activa (PEA)**

Se refiere a la disponibilidad de trabajo en el mercado laboral y se compone de todas las personas que, cumpliendo con la edad mínima requerida (en el caso de Perú, 14 años), ofrecen su mano de obra para participar en la producción de bienes y servicios durante un período de tiempo específico. En otras palabras, las personas se consideran parte de la población económicamente activa si están contribuyendo o están disponibles para trabajar en la producción de bienes y servicios. Esta población abarca a aquellos que estaban



empleados o buscando activamente empleo durante el período de referencia. (INEI, 2017)

- **Población económicamente inactiva (PEI)**

Se trata de la categoría de individuos en edad laboral que no están involucrados en la actividad económica del mercado laboral. Esto significa que no están realizando ni buscando empleo activamente. La población en edad inactiva comprende a estudiantes, jubilados o pensionados, personas que obtienen ingresos por rentas, aquellos que se dedican a las labores del hogar, personas de edad avanzada, entre otros (INEI, 2017).

- **Desempleo**

El desempleo ocurre cuando hay más personas buscando trabajo de las que hay puestos de trabajo disponibles. En naciones en desarrollo, el desempleo generalmente se relaciona principalmente con el mercado laboral formal, que tiende a ser más reducido que el sector informal, a veces de forma significativa (OIT, 2014).

2.3. Definición de términos básico

2.3.1. Factores Sociodemográficos

Paredes y Diestro (2019) mencionan que “los factores sociodemográficos son aquellos que determinan cualidades de una persona de acuerdo con su ritmo de vida o a sus características” (p. 21). Mientras que, también considera que los factores sociodemográficos “son definidos como las características que se otorgan a



especificaciones personales (género, edad, etc.)” (p.22).

Para la investigación se utilizará esta definición, considerando esta como la de mayor relación y adaptación al estudio que se desarrollará.

2.3.2. Desempleo

La OIT en 1983 (como se citó en el INEI, 2017) define el desempleo como “aquellas personas, de uno u otro sexo, que durante el período de referencia cumplen en forma simultánea con los tres requisitos siguientes: i) Sin empleo, es decir; que no tienen ningún empleo, como asalariado o independiente. ii) Corrientemente disponible para trabajar, es decir; con disponibilidad para trabajar en un empleo asalariado o independiente, durante el período de referencia. iii) En busca de empleo, es decir; que habían tomado acciones concretas para buscar un empleo asalariado o independiente, en un período de referencia especificado.” (p.147)

El Censo de Población de México de 1970 (como se citó en el INEI, 2017) consideró a las personas desempleadas como a aquellas que no se encontraban laborando, o apoyaban en algún negocio familiar retribuido o no retribuido, pero que esperaban contar con un trabajo y generaban acciones para conseguirlo. Todo esto, una semana anterior a la publicación del censo

Para la investigación se utilizará la definición de la OIT, considerando esta como la de mayor relación y adaptación al estudio que se desarrollará.

A handwritten signature in black ink, consisting of several loops and a long horizontal stroke extending to the right.

CAPITULO III: HIPÓTESIS Y VARIABLES

3.1. Hipótesis

3.1.1. Hipótesis general


Los factores sociodemográficos influyen significativamente en el desempleo en el Callao en el año.

3.1.2. Hipótesis específicas


- El sexo influye significativamente en el desempleo en el Callao en el año 2021.
- La edad influye significativamente en el desempleo en el Callao en el año 2021.
- El estado civil influye significativamente en el desempleo en el Callao en el año 2021.
- El ser pobre influye significativamente en el desempleo en el Callao en el año 2021.
- El nivel educativo influye significativamente en el desempleo en el Callao en el año 2021.

3.2. Definición conceptual de las variables

- Desempleo. Aquel escenario en el que el número de personas que están en búsqueda de empleo es superior a la cantidad de empleos existentes. (Organización Internacional del Trabajo, 2014, p. 4)
- Sexo. Características biológicas que definen a los humanos como hombre o mujer. (Organización Mundial de la Salud, 2018, p.3)
- Edad. Periodo que un ser vivo (animal o humano) y especies vegetales tienen a la fecha. (Real Academia Española, 2021)



- Estado Civil. Condición determinada por las relaciones familiares que toda persona posee. (RAE, 2021)
- Pobreza. Según el enfoque monetario, se considera como pobres a las personas que residen en hogares cuyo gasto per cápita es insuficiente para adquirir una canasta básica de alimentos y no alimentos (vivienda, vestido, educación, salud, transporte, etc.). (INEI, 2021, p.39)
- Nivel educativo. Es el mayor nivel de instrucción alcanzado donde el individuo adquiere conocimiento en algún centro de estudio ya sea primaria, secundaria, universitaria o superior. (“Ficha Metodológica - Años promedio de escolaridad”, 2019)

A handwritten signature in black ink, consisting of several loops and a long horizontal stroke extending to the right.

3.3. Operacionalización de las variables

Tabla 3
Operacionalización de Variables

Variables	Tipo	Dimensiones	Indicadores		Método/Técnica	
Desempleo	Dependiente	Desempleo estructural, friccional y cíclico	Desempleo	0=descopado	Fuente secundaria	
				1=ocupado		
Factores sociodemográficos	Independiente	Factores demográficos	Edad	Años	Fuente secundaria	
			Sexo	0=Femenino		Fuente secundaria
				1=Masculino		
		Estado civil	0=Soltero	Fuente secundaria		
			1=No soltero			
		Factores sociales	Pobreza	0= pobre	Fuente secundaria	
				1= No Pobre		
		Nivel educativo	1=Primaria	Fuente secundaria		
2=Secundaria						
3=Superior						

Nota: Elaboración propia



CAPITULO IV: DISEÑO METODOLÓGICO

4.1. Tipo y diseño de investigación

4.1.1. Tipo de investigación

El tipo de investigación es explicativa. Hernández, Fernández y Baptista (2010) sostienen que una investigación explicativa responde a los sucesos y acontecimientos tanto en el ámbito físico como en el social. Su enfoque se dirige hacia la comprensión de las razones que provocan un fenómeno y las circunstancias en las que se presenta, o por qué existe una conexión entre dos o más variables.

En efecto, en la investigación se mide el impacto de las variables determinantes sobre la variable desempleo en el Callao para el periodo 2021.

4.1.2. Diseño de investigación

El diseño de investigación es no experimental de corte transversal. Hernández et al., (2010) sostienen que una investigación no experimental es propia de los estudios en los que las variables independientes no son manipuladas deliberadamente para observar cómo afectan a otras variables.

En efecto, en la investigación no se manipulan las variables.

4.2. Método de investigación


Para el desarrollo y análisis de la investigación se trabajó con los siguientes métodos científicos.



El método Inductivo – Deductivo, según Hernández et al. (2018), dice que el método “combina el movimiento de lo particular a lo general (inductivo), que posibilita establecer generalizaciones con el movimiento de lo general a lo particular (deducción)” (p. 95)

El método inductivo, según Hernández y Coello (2008), “Surgen de la realidad, este procedimiento es útil para los prácticos, generan problemas de tipo abierto y su solución se orienta a producir conocimientos prácticos” (p. 55). Para Cegarra (2004), “Consiste en basarse en enunciados singulares, tales como descripciones de los resultados de observaciones o experiencias para plantear enunciados universales, tales como hipótesis o teorías” (p.83). En ese sentido, este método nos permite conocer los factores sociodemográficos que se asocian con el desempleo en el Callao a través del análisis documental de la ENAHO.

El método inductivo, según Hernández y Coello (2008), “Surgen de la teoría, este procedimiento constituye una forma útil para los teóricos, generan problemas de tipo cerrado y su solución está dirigida a comprobar teorías” (p.55). Por otro lado, Hernández et al. (2018), nos dice que este método trabaja “a partir de determinados principios, teorías o leyes se derivan respuestas que explican el fenómeno y que vuelven a ser confirmadas en la práctica” (p. 95). Por ello, en el presente trabajo de investigación se contrastan y corroboran los postulados con resultados económicos y econométricos.

A handwritten signature in black ink, consisting of several loops and a long horizontal stroke extending to the right.

4.3. Población y muestra

La población está constituida por los individuos del Callao, que se encuentran en búsqueda de empleo, para el año 2021.

La muestra está constituida por la muestra representativa ejecutada por el INEI en la ENAHO para Perú, en el año 2021.

4.4. Lugar de estudio

La presente investigación se realizará en la Provincia Constitucional del Callao.

4.5. Técnicas e instrumentos para la recolección de la información


4.5.1. Técnicas

Se hizo uso de la técnica de análisis documental. Según Dulzaides y Molina (2004), el análisis documental es una forma de investigación técnica, un conjunto de operaciones intelectuales, que buscan describir y representar los documentos de forma unificada sistemática para facilitar su recuperación.

4.5.2. Instrumentos

El instrumento que utilizamos es el análisis documental es la recopilación de datos. Chavez (s.f.) plantea que el instrumento de recopilación de datos tiene como objetivo crear condiciones para la medición. Los datos son conceptos que representan abstracciones del mundo real, por lo que todo puede ser medido empíricamente, esta medición implica cuantificación.

En la presente investigación, los datos fueron recopilados de la

A handwritten signature in black ink, consisting of several loops and a long horizontal stroke extending to the right.

Encuesta Nacional de Hogares (ENAH) para el año 2021 del INEI.

4.6. Análisis y procesamiento de datos

Se hará uso del paquete estadístico/econométrico *Statistics and Data*, o por sus siglas, *STATA* en su versión 16 (STATA 16) para el análisis y procesamiento estadístico de datos tanto a nivel descriptivo como inferencial. Dentro de lo que se busca con la investigación es el obtener los parámetros más aproximados que nos permitan llegar a conclusiones más precisas sobre cuáles son los factores sociodemográficos que mayor relevancia han tenido sobre el desempleo en el Perú para el año 2021.

Siendo nuestra investigación de corte cuantitativa, no experimental y de corte transversal, y, además, habiendo hecho una revisión detallada de los antecedentes recogidos en el marco teórico, se determinó que el modelo más apropiado de emplear para una aproximación más precisa es el modelo logit, el cual sigue la siguiente forma:

$$p_i = \text{Log} \left(\frac{\pi}{1-\pi} \right) = \alpha + \beta_i X_i; \quad \pi = \frac{e^{\alpha + X\beta}}{1 + e^{\alpha + X\beta}}$$

Siendo $\beta_i X_i = X_1 \beta_1 + X_2 \beta_2 + X_3 \beta_3 + X_4 \beta_4 + X_5 \beta_5$

Donde:

p_i : Probabilidad de ocurrencia de que el individuo caiga en el desempleo


X_1 : Sexo

X_2 : Edad

X_3 : Estado civil

X_4 : Pobreza

X_5 : Nivel educativo



CAPITULO V: RESULTADOS

5.1. Resultados descriptivos

Tabla 4

Porcentaje de los indicadores de la PEA y la No PEA según rango de edades.

Rango de edades	PEA		No PEA	Total
	Ocupado	Desocupado		
14-24	13.84%	34.34%	34.78%	22.25%
25-59	76.06%	61.39%	35.71%	61.35%
59 a 64	4.87%	1.21%	6.42%	5.18%
65 años a más	5.22%	3.06%	23.10%	11.22%
Total	100.00%	100.00%	100.00%	100.00%

Nota: Elaboración propia en base a los datos recopilados de la ENAHO – INEI para el año 2021.

Tabla 5

Porcentaje de los indicadores de la PEA según rango de edades

Rango de edades	PEA		Total
	Ocupado	Desocupado	
14-24	13.84%	34.34%	15.72%
25-59	76.06%	61.39%	74.72%
59 a 64	4.87%	1.21%	4.54%
65 años a más	5.22%	3.06%	5.02%
Total	100.00%	100.00%	100.00%



Nota: Elaboración propia en base a los datos recopilados de la ENAHO – INEI para el año 2021.

En la tabla 4 se puede observar la distribución de ocupados, desocupados y la No PEA de la Provincia Constitucional del Callao para el año 2021. Mientras que en la tabla 5 se observa solo la distribución de los ocupados y desocupados de la PEA. Se puede observar cómo tanto los ocupados como los desocupados se concentran en las edades de 25 a 59 años. Mientras que las personas que se encuentran en el rango de 14 a 24, un 34.34% se encuentra desocupado. Por su parte, más del 70% de la No PEA se concentra entre los rangos de 14 a 25 y 35 a 59 años.

Tabla 6

Porcentaje de los indicadores de la PEA y la No PEA según situación de pobreza.

Situación de pobreza	PEA		No PEA	Total
	Ocupado	Desocupado		
No pobre	78.27%	58.89%	73.05%	75.31%
Pobre	21.73%	41.11%	26.95%	24.69%
Total	100.00%	100.00%	100.00%	100.00%

Nota: Elaboración propia en base a los datos recopilados de la ENAHO – INEI para el año 2021.




Tabla 7

Porcentaje de los indicadores de la PEA según situación de pobreza.

Situación de pobreza	PEA		Total, PEA
	Ocupado	Desocupado	
No pobre	78.27%	58.89%	76.50%
Pobre	21.73%	41.11%	23.50%
Total	100.00%	100.00%	100.00%

Nota: Elaboración propia en base a los datos recopilados de la ENAHO – INEI para el año 2021.

En la tabla 6 se puede observar la distribución de ocupados, desocupados y la No PEA de la Provincia Constitucional del Callao para el año 2021. Mientras que en la tabla 7 se observa solo la distribución de los ocupados y desocupados de la PEA. Se observa que la PEA ocupada en situación de no pobreza es mayor que la PEA ocupada en situación de pobreza, lo cual nos menciona que la población en situación de vulnerabilidad es menor que la población en situación de no vulnerabilidad económica. Por otro lado, el mayor porcentaje de la población pobre se encuentra en la PEA.




Tabla 8*Porcentaje de los indicadores de la PEA y la No PEA según sexo*

Sexo	PEA		No PEA	Total
	Ocupado	Desocupado		
Mujer	42.77%	49.10%	64.77%	50.69%
Hombre	57.23%	50.90%	35.23%	49.31%
Total	100.00%	100.00%	100.00%	100.00%

Nota: Elaboración propia en base a los datos recopilados de la ENAHO
– INEI para el año 2021.

Tabla 9*Porcentaje de los indicadores de la PEA según sexo*

Sexo	PEA		No PEA
	Ocupado	Desocupado	
Mujer	42.77%	49.10%	43.35%
Hombre	57.23%	50.90%	56.65%
Total	100.00%	100.00%	100.00%

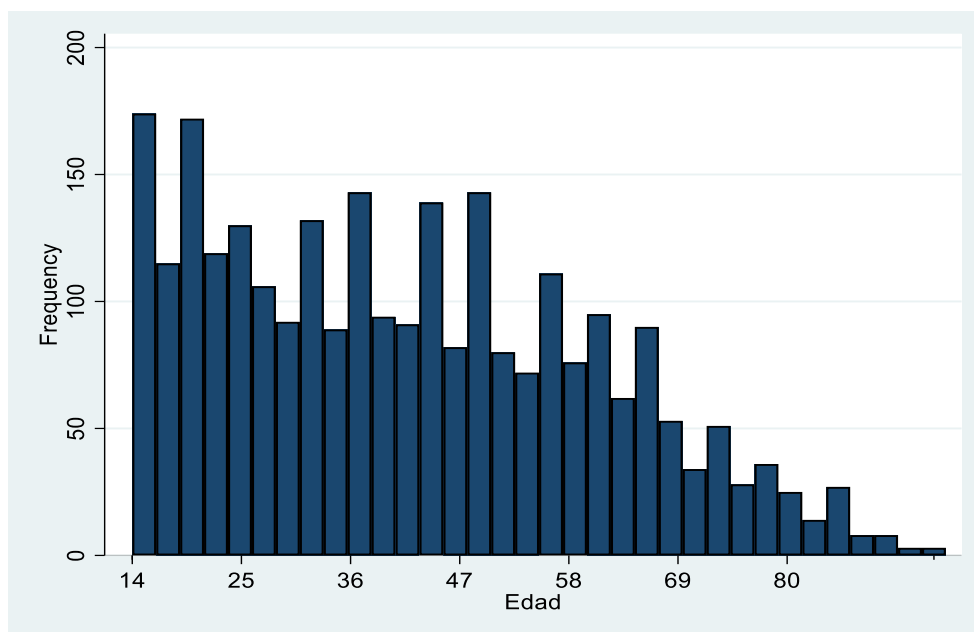
Nota: Elaboración propia en base a los datos recopilados de la ENAHO
– INEI para el año 2021.

En la tabla 8 se puede observar la distribución de ocupados, desocupados y la No PEA de la Provincia Constitucional del Callao para el año 2021. Mientras que en la tabla 9 se observa solo la distribución de los ocupados y desocupados de la PEA. Vemos que hay 56% de hombres en la No PEA, mientras que hay 43.45% de mujeres en la No PEA. Lo cual muestra



que hay un mayor porcentaje de mujeres en la fuerza laboral que hombre, sin embargo, hay un ligero porcentaje mayor de mujeres desocupadas que de hombres (49.10% vs. 50.90%)

Gráfico 1



Histograma de la edad de la muestra a estudiada

Nota: Elaboración propia en base a los datos recopilados de la ENAHO – INEI para el año 2021

En el gráfico 1, se muestra la distribución de edades de la población analizada. Observamos que las barras tienden a concentrarse predominantemente en el extremo izquierdo, extendiéndose hacia la derecha. Este patrón revela una asimetría hacia la derecha en la distribución, indicando la presencia de valores atípicos menores en el extremo derecho. La edad mínima registrada en la muestra es de 14 años, mientras que la máxima es de 85 años, con una desviación estándar de 14 años.

5.2. Resultados inferenciales

A continuación, mostraremos los resultados de los efectos marginales luego de correr el modelo logit. Estos efectos nos permiten proponer la interpretación real de los parámetros.

Tabla 10

Marginal effects after logit

	dy/dx	Delta- method Std. Err.	z	P> z	[95% Conf. Interval]	
Edad	0.0039693	0.0010198	3.89	0	0.0019705	0.005968
Mujer	-0.0208453	0.0162338	-1.28	0.199	-0.0526629	0.0109723
Pobre	-0.0769453	0.0176289	-4.36	0	-0.1114973	-0.0423933
Soltero	0.0366336	0.0206504	1.77	0.076	-0.0038403	0.0771076
Secundaria	0.0061979	0.0309799	0.2	0.841	-0.0545216	0.0669175
Superior	-0.0190631	0.0323951	-0.59	0.556	-0.0825563	0.0444301

Nota: Elaboración propia en base a los datos recopilados de la ENAHO – INEI para el año 2021

Respecto a la edad, podemos apreciar que su efecto marginal es de 0.40%, lo que nos dice que, a mayor edad, las probabilidades de estar desempleados se incrementan en un 0.40%. Esto se contrasta con la realidad y los estadísticos descriptivos, los que nos muestran que a medida que la edad se incrementa hay más personas en situación de




desempleo, debido a lo complicado que se hace buscar o mantener un empleo a una edad avanzada.

Respecto al sexo, podemos apreciar que el ser mujer reduce en 2.08% la probabilidad de estar desempleada. Lo cual también se contrasta con los datos estadísticos y con la revisión de literatura realizada en la sección de marco teórico. Sin embargo, debemos mencionar que esta variable no resulta significativa en el modelo, por lo que no podemos tomarla como referencia para el estudio. Sin embargo, si podemos rescatar el signo del efecto marginal (salvo por el signo).

Respecto a la pobreza, el ser pobre reduce en 7.69% la probabilidad de estar empleado. Algo que se contrasta con los diferentes estudios que hemos podido revisar en la literatura, dado que la pobreza impide poder acceder a mayores oportunidades laborales originándose una especie de trampa en aquellos que poseen esta condición.


Por su parte, el tener un estado civil que no sea soltero, incrementa la probabilidad de estar desempleado en 3.67% en comparación a si estuviera soltero. Cabe mencionar que esta variable es significativa al 10% de confianza.

Finalmente, el haber alcanzado el nivel educativo secundario, incrementa la probabilidad de estar desempleado en un 0.06% respecto de si hubiese culminado el nivel primario. Por su parte, haber alcanzado el nivel educativo superior, reduce las probabilidades de estar desempleado en 1.9%. Cabe mencionar que esta variable no resulta

A handwritten signature in black ink, consisting of several loops and a long horizontal stroke extending to the right.

significativa si hacemos la comparación primaria vs secundaria, sin embargo, al hacerla para el nivel educativo superior (primaria vs. superior) resulta significativa al 10%.

Asimismo, hay que mencionar que este estudio se ha realizado tomando como unidad de análisis los individuos de la Provincia Constitucional del Callao.

A handwritten signature in black ink, consisting of several loops and a long horizontal stroke extending to the right.

CAPITULO V: DISCUSION DE RESULTADOS

6.1. Contrastación y demostración de la hipótesis con los resultados

- El sexo influye significativamente en el desempleo en el Callao en el año 2021.
 - Como hemos podido comprobar en los efectos marginales, el sexo tiene influencia en el desempleo en el Callao en el año 2021, sin embargo, esta no es significativa.
- La edad influye significativamente en el desempleo en el Callao en el año 2021.
 - Como hemos podido comprobar en los efectos marginales, la edad tiene influencia en el desempleo en el Callao en el año 2021, siendo esta significativa.
- El estado civil influye significativamente en el desempleo en el Callao en el año 2021.
 - Como hemos podido comprobar en los efectos marginales, el estado tiene influencia en el desempleo en el Callao en el año 2021, sin embargo, no resulta significativa.
- El ser pobre influye significativamente en el desempleo en el Callao en el año 2021.
 - Como hemos podido comprobar en los efectos marginales, el ser pobre tiene influencia en el desempleo en el Callao en el año 2021, siendo significativa.
- El nivel educativo influye significativamente en el desempleo en el Callao en el año 2021.



- Como hemos podido comprobar en los efectos marginales, el nivel educativo tiene influencia en el desempleo en el Callao en el año 2021, siendo significativa cuando comparamos el nivel primario con el superior.

6.2. Contrastación de los resultados con otros estudios similares.

En el ámbito local, estudios como el de Samanamud, E. (2022) concluye que los resultados muestran niveles inferiores a comparación de los estimados en Estados Unidos y de otras economías desarrolladas, lo que implica mayores niveles de producción para reducir el desempleo. Lo cual se contrasta con la variable de pobreza y nivel educativo, dado que estas variables permiten un mayor y mejor incremento del capital humano, lo cual reduce los niveles de desempleo en el mediano-largo plazo.

Navarro y Oviedo (2021) encontraron que las variables estado civil y educación universitaria son los determinantes del empleo en Cusco, entre los años 2015 y 2019. Algo que se contrasta con las variables estado civil y educación universitaria en nuestro estudio

Chacaltana (2020) por su parte, concluye que la baja tasa de desempleo puede atribuirse a la existencia de una parte de la fuerza laboral que abandona el mercado laboral por desaliento y una parte a la inactividad. Algo que también se contrasta con nuestro estudio de manera indirecta en la variable pobreza. Una persona en condición de pobreza sentirá desaliento e inactividad producto de no tener acceso al mercado laboral.




Finalmente, Herrera e Hidalgo (2002) y Diaz y Maruyama (2020) sostienen que los efectos de choques individuales (favorables y desfavorables, demográficos y del mercado laboral), choques colectivos ("covariantes") afectan a los grupos de la fuerza laboral y las características distritales del empleo. Algo que se contrasta con nuestras variables de pobreza, sexo, nivel educativo y la edad.

A nivel internacional Mulu et al., (2021) muestra que las variables: disponibilidad del trabajo, experiencia laboral, educación del padre, nivel educativo y la edad tienen una influencia positiva y significativa en el desempleo urbano; por otro lado, las variables: estado civil e ingresos del hogar tienen una influencia significativa y negativa en el desempleo urbano. Lo que se contrasta con nuestras variables de estado civil y nivel educativo.

Por su parte, García (2022) y Cerqueda, et al. (2016) sostienen que los individuos con condiciones socioeconómicas más favorables generalmente hacen parte de redes de contactos más amplias, que les permiten acceder al mercado laboral de manera más fácil. Lo que se contrasta con la variable de nivel educativo y pobreza.

Sumba et al. (2020) sostiene que la tasa de desempleo en el año 2020 fue la que mayor impacto tuvo a causa de la COVID-19. Mientras que García y Soto (2016) menciona que los choques a las variables de exportación, inflación, tasa representativa de mercado e inversión extranjera directa, generaron cambios significativos en el comportamiento de la tasa de desempleo. Las variables de estos

A handwritten signature in black ink, consisting of several loops and a long horizontal stroke extending to the right.

estudios también se contrastan con las variables expuestas en nuestra investigación.

6.3. Responsabilidad ética

Es importante subrayar que se han seguido principios éticos sólidos y normas de integridad académica de la Universidad Nacional del Callao. No se ha comprometido la veracidad de los datos recopilados, ni se han alterado de manera inapropiada para respaldar nuestras hipótesis o conclusiones. Además, se ha citado y referenciado adecuadamente a todos los autores y fuentes utilizadas en este estudio, evitando cualquier forma de plagio.

A handwritten signature in black ink, consisting of several loops and a long horizontal stroke extending to the right.

CAPITULO VI: CONCLUSIONES


Como se puede observar, las variables consideradas tienen una influencia importante en la probabilidad de caer en el desempleo en el Callao. Siendo este un problema que, como hemos visto, afecta más a los jóvenes que a los adultos.

En ese sentido, es importante mencionar también que hay algunas variables que no son significativas en el modelo. Sin embargo, nos permite conocer de igual manera la tendencia en la influencia que tiene la variable en el desempleo en el Callao. Es importante resaltar también la importancia de la variable sexo, pues, contrario a lo que ocurría en el pasado, las mujeres son quienes hoy tienen mayores oportunidades de estar empleadas en el Callao.

Por su parte, la edad termina siendo un factor determinante a la hora de buscar empleo, siendo una persona mayor mucho menos probable de conseguir empleo que una persona joven.

El nivel de pobreza evidentemente también resulta un problema para aquellos que se encuentran desempleados. Será mucho más complicado salir del desempleo para una persona pobre que para una que no lo es.

Finalmente, el nivel educativo también resulta importante de analizar respecto al desempleo. Pues el tener un mayor nivel educativo es más probable que una persona esté empleada. Contrario a lo que ocurriría si es que solo se cuenta con un nivel primario o secundario.

A handwritten signature in black ink, consisting of several loops and a long horizontal stroke extending to the right.

CAPITULO VII: RECOMENDACIONES

Dentro de las principales recomendaciones que se proponen están el mejorar las oportunidades laborales para aquellos que se encuentren en desempleo. Esto es, para personas en condición de pobreza, para personas mayores, para los más jóvenes, y para aquellos que no han logrado culminar el nivel educativo primario o secundario.

Asimismo, es importante un trabajo en conjunto con las empresas del Callao y permitirles ampliar su mercado para que de esta forma puedan incrementar el número de trabajadores.


Generar espacios o programas de capacitación laboral para aquellos que no estén trabajando (principalmente durante el último año) e incentivar ferias y medirlas en base a resultados (cantidad de personas que hayan conseguido un trabajo producto de estas)

Finalmente, es una necesidad el concientizar a la población del Callao sobre los muchos beneficios que se obtienen producto del trabajo, e incentivarlos a culminar la educación básica regular, a poder acceder a la universidad o institutos, y que sepan de la importancia de trabajar a una edad relativamente temprana.

A handwritten signature in black ink, consisting of several loops and a long horizontal stroke extending to the right.

REFERENCIAS BIBLIOGRÁFICAS

- Abdullahi, K.B. (2019). Socio-Demographic Statuses: Theory, Methods, and Applications. *Socio-Demographic Statuses*. 2(1), 1-31.
<https://www.preprints.org/manuscript/201902.0051/v2>
- Aguilar del Castillo, M. C. (2016). La visibilidad de la experiencia laboral en J. Morales (Ed.), *El tratamiento del empleo de los trabajadores maduros por parte de los poderes públicos y de las políticas empresariales de recursos humanos* (pp. 171-206). Ediciones Laborum.
<https://dialnet.unirioja.es/servlet/libro?codigo=679194>
- Amado, M. (2018). *Factores sociodemográficos, organizacionales y motivacionales asociados al desempeño laboral de los trabajadores de la Municipalidad Provincial de Huaylas – Caraz – 2016*. [Tesis de maestría, Universidad César Vallejo]. Archivo digital.
https://repositorio.ucv.edu.pe/bitstream/handle/20.500.12692/17637/amado_om.pdf?sequence=1&isAllowed=y
- Argoti, A. C. (2011). ALGUNOS ELEMENTOS SOBRE LA TEORÍA CLÁSICA DEL EMPLEO Y LA VERSIÓN KEYNESIANA. *Revista de la Facultad de Ciencias Económicas y Administrativas*. 12(2), 35-57.
<https://dialnet.unirioja.es/servlet/articulo?codigo=3854586>
- Cegarra, J. (2004). *Metodología de la investigación científica y tecnológica*. Ediciones Díaz de Santos.
<https://www.editdiazdesantos.com/libros/cegarra-sanchez-jose->



[metodologia-de-la-investigacion-cientifica-y-tecnologica-L03006241201.html](https://dialnet.unirioja.es/servlet/articulo?codigo=8512326)

Cerqueda, O. H. et al. (2022). Determinantes de la probabilidad para acceder a un empleo en una de las ciudades con mayor desempleo de Colombia. *Ánfora*, 29(53). 63-87.

<https://dialnet.unirioja.es/servlet/articulo?codigo=8512326>

Chacaltana, J. (2000). *Un análisis dinámico del desempleo en el Perú*. GRADE.

<https://www.grade.org.pe/publicaciones/139-un-analisis-dinamico-del-desempleo-en-el-peru/>

Chavez, D. (s.f.). *CONCEPTOS Y TÉCNICAS DE RECOLECCIÓN DE DATOS EN LA INVESTIGACIÓN JURÍDICO SOCIAL*.

https://perso.unifr.ch/derechopenal/assets/files/articulos/a_20080521_56.pdf

Chow, N y Bai, X. (2010) The Effects of Sociodemographic Characteristics on Chinese Elders' Perception of the Image of Ageing. *International Journal of Population Research*. 2011. <https://doi.org/10.1155/2011/642874>

Diaz, J. J. y Maruyama, E. (2000). *La dinámica del desempleo urbano en el Perú: Tiempo de búsqueda y rotación laboral*. GRADE.


<https://cies.org.pe/es/investigaciones/empleo/la-dinamica-del-desempleo-urbano-en-el-peru-tiempo-de-busqueda-y-rotacion>

Dulzaides, M. E: y Molina, A. M. (2004). Análisis documental y de información: dos componentes de un mismo proceso. *ACIMED*. 12(2), 1-5.

http://scielo.sld.cu/scielo.php?script=sci_arttext&pid=S1024-94352004000200011



- Ficha Metodológica - Años promedio de escolaridad. (2019). Universidad Católica Boliviana "San Pablo". https://www.iisec.ucb.edu.bo/assets_iisec/recurso/1_Educacion_AnosEd_u.pdf
- García, I. (2022). *Análisis multivariante de los factores que determinan el desempleo juvenil*. [Tesis de maestría, Universidad de Granada]. Archivo digital. https://masteres.ugr.es/estadistica-aplicada/sites/master/moea/public/inline-files/TFM_GARCIAL_LEAL_IRENE_ALUMNO.pdf
- García, J. y Soto, M. (2016). *Determinantes del desempleo en Colombia (2001 – 2014): Análisis desde una perspectiva macroeconómica y de mercado*. [Tesis de maestría, Pontificia Universidad Javeriana]. Archivo digital. <https://repository.javeriana.edu.co/handle/10554/18882>
- Hernández, A. A. et al. (2018). *METODOLOGÍA DE LA INVESTIGACIÓN CIENTÍFICA*. Editorial Área de Innovación y Desarrollo, S.L. https://www.researchgate.net/publication/322938332_Metodologia_de_la_investigacion_cientifica
- Hernández, R. A. y Coello, S. (2008). *El paradigma cuantitativo de la investigación científica*. Editorial Universitaria. <https://isbn.cloud/9789591603432/el-paradigma-cuantitativo-de-la-investigacion-cientifica/>
- Herrera, J. e Hidalgo, N. (2002). Vulnerabilidad del empleo en Lima: un enfoque a partir de encuestas a hogares. *Bulletin de l'Institut français d'études andines*. 31(3), 553-597. <https://www.redalyc.org/pdf/126/12631305.pdf>



Instituto Nacional de Estadística e Informática. (2017). *Definiciones y conceptos*.

https://www.inei.gob.pe/media/MenuRecursivo/publicaciones_digitales/Est/Lib1676/06.pdf

Instituto Nacional de Estadística e Informática. (2017). *Perú: Participación de la Población en la Actividad Económica, 2017*.

https://www.inei.gob.pe/media/MenuRecursivo/publicaciones_digitales/Est/Lib1676/06.pdf

Instituto Nacional de Estadística e Informática. (2021). *Comportamiento de los indicadores del mercado laboral a nivel nacional*.

<https://cdn.www.gob.pe/uploads/document/file/3092072/Informe%20TC3%A9cnico%20N%C2%B0%2004%20Empleo%20Nacional.%20Trimestre%3A%20Jul-Ago-Set%202021.pdf>


Instituto Nacional de Estadística e Informática. (2021). *Evolución de la pobreza monetaria 2009 - 2020*.

https://www.inei.gob.pe/media/MenuRecursivo/publicaciones_digitales/Est/pobreza2020/Pobreza2020.pdf

Instituto Nacional de Estadística e Informática. (2021). *Población Económicamente Activa Desempleada*. [desem-cuad-1_2.xlsx \(live.com\)](#)

Instituto Nacional de Estadística e Informática. (2021). *Tasa de Desempleo del área urbana*. [desem-cuad-2_2.xlsx \(live.com\)](#)

Jusidman, C. (1971). CONCEPTOS Y DEFINICIONES EN RELACIÓN CON EL EMPLEO, EL DESEMPLEO Y EL SUBEMPLEO. *Demografía y economía*. 5(3), 269-286. <https://www.jstor.org/stable/40601936>



Keynes, J. M. (1936). *The General Theory of Employment, Interest and Money*.
Houghton Mifflin Harcourt.


León, J. S. (2000). El empleo y el análisis del empleo: una propuesta desde la
teoría de la movilización laboral. *Política y Sociedad*. 34, 113-130.
<https://dialnet.unirioja.es/servlet/articulo?codigo=154593>

Mulu Ketema, A. et al. (2021). Determinants of Urban Unemployment and Its
Consequence in Ethiopia. *Innovations*, 67.
https://www.researchgate.net/profile/Girma-Ajebi/publication/358637837_Determinants_of_Urban_Unemployment_and_Its_Consequence_in_Ethiopia/links/620cc1b0c5934228f96f7dc4/Determinants-of-Urban-Unemployment-and-Its-Consequence-in-Ethiopia.pdf

Navarro, R. y Oviedo, K. (2021). *Factores determinantes del desempleo juvenil en el departamento de Cusco, periodo 2015-2019*. [Tesis de pregrado, Universidad Nacional San Antonio Abad del Cusco]. Archivo digital.
https://repositorio.unsaac.edu.pe/bitstream/handle/20.500.12918/5673/2/53T20210051_TC.pdf?sequence=1&isAllowed=y

Neffa, J. C. (1999). Actividad, trabajo y empleo: algunas reflexiones sobre un
tema en debate. *Orientación y Sociedad*. (1), 127-162.
<http://sedici.unlp.edu.ar/handle/10915/13870>

Organización Internacional del Trabajo (2012). *Hacia el derecho al trabajo. Una guía para la elaboración de programas públicos de empleo innovadores*. (1.a ed.). https://www.ilo.org/global/topics/employment-intensive-investment/publications/WCMS_563303/lang--es/index.htm



Organización Internacional del Trabajo (2014). *Hacia el derecho al trabajo: Una guía para la elaboración de programas públicos de empleo innovadores.*

https://www.ilo.org/wcmsp5/groups/public/---ed_emp/documents/publication/wcms_563303.pdf

Organización Internacional del Trabajo. (2018). *La salud sexual y su relación con la salud reproductiva: un enfoque operativo.*

<https://apps.who.int/iris/handle/10665/274656>

Organización Internacional del Trabajo. (2021). *La COVID-19 y el mundo del trabajo. Estimaciones actualizadas y análisis.*

https://www.ilo.org/wcmsp5/groups/public/---dgreports/---dcomm/documents/briefingnote/wcms_767045.pdf

Pugliese, E. (2000). Qué es el desempleo. *Política y Sociedad*. 34, 59-67.

<https://revistas.ucm.es/index.php/POSO/article/view/POSO0000230059A>

Real Academia Española [RAE]. (s.f.). *Edad*. <https://dle.rae.es/edad>

Real Academia Española [RAE]. (s.f.). *Estado*.

<https://dle.rae.es/estado#7uGqJBt>

Rodríguez (2009). *Diccionario de Economía*. [Microsoft Word - DICCIONARIO](#)

[JUNIO 09 \(eumed.net\)](#)

Samanamud, E. (2022). Una revisión para el Perú de la relación entre el desempleo, el subempleo y la producción. *Revista Finanzas y Política*

Económica. 13(2), 475-511.

http://www.scielo.org.co/scielo.php?script=sci_arttext&pid=S2248-

[60462021000200475](#)




Schenck-Fontaine, A., et al. (2018). *SOCIODEMOGRAPHIC INEQUALITIES IN EDUCATION OVER THE LIFE COURSE: AN INTERDISCIPLINARY REVIEW*. [https://www.neps-](https://www.neps-data.de/Portals/0/Working%20Papers/WP_LXXX.pdf)

[data.de/Portals/0/Working%20Papers/WP_LXXX.pdf](https://www.neps-data.de/Portals/0/Working%20Papers/WP_LXXX.pdf)

Sousa, V. (2012). Empleo, condiciones de trabajo y salud. *Salud Colectiva*. 8(2), 101-106. <https://www.redalyc.org/pdf/731/73123079007.pdf>

Sumba, R. Y. (2020). El desempleo en el ecuador: causas y consecuencias. *Polo del Conocimiento: Revista científico - profesional*. 5(10), 774 - 797. <https://dialnet.unirioja.es/servlet/articulo?codigo=7659441>

A handwritten signature in black ink, consisting of several loops and a long horizontal stroke extending to the right.

ANEXOS

- **Matriz de Consistencia**
- **Base de datos**

A handwritten signature in black ink, consisting of several loops and a long horizontal stroke extending to the right.

Anexo 1: Matriz de Consistencia

"FACTORES SOCIODEMOGRÁFICOS Y DESEMPLEO EN EL CALLAO PARA EL AÑO 2021"									
Objeto de estudio	Problemas de investigación	Objetivos de investigación	Hipótesis	variables	Tipo	Dimensiones	Indicadores		Método/Técnica
Desempleo en el Callao	Problema general	Objetivo general	Hipótesis general	Desempleo	Dependiente	Desempleo estructural, friccional y cíclico	0=desocupado	1=ocupado	1. Actividades a realizar Recoger datos de la Encuesta Nacional de Hogares (Enaho) para el año 2021. Fusionar el módulo100, módulo200, módulo300, módulo500, módulo600 y la sumaria.
	¿Cómo influyen los factores sociodemográficos en el desempleo en el Callao en el año 2021?	Establecer la influencia de los factores sociodemográficos en el desempleo en el Callao en el año 2021.	Los factores sociodemográficos influyen significativamente en el desempleo en el Callao en el año 2021.						
	Problemas específicos	Objetivos específicos	Hipótesis específicas	Factores sociodemográficos	Independiente	Factores demográficos	Edad	Años	Filtrar las variables requeridas y luego eliminar las que no son relevantes 2. Procedimientos Análisis documental a través de bases automatizadas del INEI. Aplicar el modelo econométrico logit. 3. Técnicas De causalidad. Reconocimiento de la base de datos y descripción estadística. 4. Tipos de datos Cuantitativos. Datos de corte transversal en el año 2021. 5. Indicadores Respuesta de los trabajadores sobre los factores sociodemográficos. Respuesta de los trabajadores sobre el desempleo.
	1. ¿Cómo influye el sexo en el desempleo en el Callao en el año 2021?	1. Determinar la influencia del sexo en el desempleo en el Callao en el año 2021.	1. El sexo influye significativamente en el desempleo en el Callao en el año 2021.				Sexo	0=Femenino	
	2. ¿Cómo influye la edad en el desempleo en el Callao en el año 2021?	2. Determinar la influencia de la edad en el desempleo en el Callao en el año 2021.	2. La edad influye significativamente en el desempleo en el Callao en el año 2021.				Estado civil	1=Masculino	
	3. ¿Cómo influye el estado civil en el desempleo en el Callao en el año 2021?	3. Determinar la influencia del estado civil en el desempleo en el Callao en el año 2021.	3. El estado civil influye significativamente en el desempleo en el Callao en el año 2021.					0=Soltero	
	4. ¿Cómo influye el ser pobre en el desempleo en el Callao en el año 2021?	4. Determinar la influencia de ser pobre en el desempleo en el Callao en el año 2021.	4. El ser pobre influye significativamente en el desempleo en el Callao en el año 2021.				Pobreza	1=No soltero	
	5. ¿Cómo influyen el nivel educativo en el desempleo en el Callao en el año 2021?	5. Determinar la influencia del nivel educativo en el desempleo en el Callao en el año 2021.	5. El nivel educativo influye significativamente en el desempleo en el Callao en el año 2021.					0= pobre	
						1= No Pobre			
							Factores sociales	Nivel educativo	
								1=Primaria	
								2=Secundaria	
								3=Superior	

Anexo 2: Base de Datos

BASE DE DATOS

Nivel de pobreza	Edad	Nivel educativo	Soltero	Sexo	Desempleo	Departamento	Rango de edad
No pobre	43	Secundaria	Otro	Mujer	Ocupado	Callao	25-59
No pobre	48	Secundaria	Otro	Hombre	Ocupado	Callao	25-59
No pobre	49	Secundaria	Otro	Hombre	Ocupado	Callao	25-59
No pobre	56	Primaria	Otro	Hombre	Ocupado	Callao	25-59
No pobre	52	Superior	Otro	Hombre	Ocupado	Callao	25-59
No pobre	38	Secundaria	Otro	Hombre	Ocupado	Callao	25-59
No pobre	58	Superior	Otro	Hombre	Ocupado	Callao	25-59
No pobre	52	Secundaria	Otro	Hombre	Ocupado	Callao	25-59
No pobre	34	Superior	Soltero	Mujer	Ocupado	Callao	25-59
No pobre	47	Secundaria	Otro	Mujer	Ocupado	Callao	25-59
No pobre	64	Secundaria	Otro	Mujer	Ocupado	Callao	59 a 64
Pobre	25	Secundaria	Otro	Mujer	Ocupado	Callao	25-59
No pobre	45	Secundaria	Otro	Hombre	Ocupado	Callao	25-59
Pobre	43	Secundaria	Otro	Mujer	Ocupado	Callao	25-59
No pobre	48	Superior	Otro	Mujer	Ocupado	Callao	25-59
Pobre	39	Secundaria	Otro	Mujer	Ocupado	Callao	25-59
No pobre	27	Secundaria	Otro	Hombre	Ocupado	Callao	25-59
No pobre	53	Superior	Otro	Hombre	Ocupado	Callao	25-59
No pobre	56	Secundaria	Otro	Mujer	Ocupado	Callao	25-59
No pobre	41	Secundaria	Otro	Hombre	Ocupado	Callao	25-59
No pobre	54	Secundaria	Otro	Hombre	Ocupado	Callao	25-59
Pobre	31	Superior	Otro	Hombre	Ocupado	Callao	25-59
Pobre	29	Secundaria	Otro	Hombre	Ocupado	Callao	25-59
No pobre	53	Secundaria	Otro	Mujer	Ocupado	Callao	25-59
No pobre	46	Primaria	Otro	Hombre	Ocupado	Callao	25-59
No pobre	49	Superior	Otro	Mujer	Ocupado	Callao	25-59
No pobre	65	Superior	Otro	Hombre	Ocupado	Callao	65 años a más
No pobre	56	Primaria	Otro	Mujer	Ocupado	Callao	25-59
No pobre	31	Superior	Soltero	Mujer	Ocupado	Callao	25-59
No pobre	71	Secundaria	Otro	Mujer	Ocupado	Callao	65 años a más
No pobre	32	Secundaria	Soltero	Hombre	Ocupado	Callao	25-59
No pobre	60	Secundaria	Otro	Hombre	Ocupado	Callao	59 a 64
No pobre	63	Superior	Otro	Hombre	Ocupado	Callao	59 a 64
No pobre	52	Superior	Otro	Hombre	Ocupado	Callao	25-59
Pobre	65	Primaria	Otro	Hombre	Ocupado	Callao	65 años a más
No pobre	67	Secundaria	Otro	Mujer	Ocupado	Callao	65 años a más

Nivel de pobreza	Edad	Nivel educativo	Soltero	Sexo	Desempleo	Departamento	Rango de edad
No pobre	39	Superior	Otro	Mujer	Ocupado	Callao	25-59
Pobre	44	Secundaria	Otro	Mujer	Ocupado	Callao	25-59
No pobre	38	Secundaria	Otro	Hombre	Ocupado	Callao	25-59
Pobre	37	Superior	Otro	Hombre	Ocupado	Callao	25-59
Pobre	35	Primaria	Otro	Mujer	Desocupado	Callao	25-59
Pobre	27	Secundaria	Otro	Hombre	Ocupado	Callao	25-59
Pobre	22	Secundaria	Otro	Hombre	Ocupado	Callao	14-24
No pobre	53	Superior	Otro	Hombre	Ocupado	Callao	25-59
Pobre	29	Superior	Soltero	Hombre	Ocupado	Callao	25-59
No pobre	27	Secundaria	Otro	Mujer	Ocupado	Callao	25-59
Pobre	43	Secundaria	Otro	Hombre	Ocupado	Callao	25-59
Pobre	51	Secundaria	Otro	Hombre	Ocupado	Callao	25-59
No pobre	49	Primaria	Otro	Hombre	Ocupado	Callao	25-59
No pobre	59	Secundaria	Otro	Mujer	Ocupado	Callao	25-59
Pobre	55	Primaria	Otro	Mujer	Ocupado	Callao	25-59
No pobre	51	Secundaria	Otro	Mujer	Ocupado	Callao	25-59
No pobre	39	Superior	Otro	Mujer	Ocupado	Callao	25-59
No pobre	62	Secundaria	Otro	Hombre	Ocupado	Callao	59 a 64
Pobre	49	Secundaria	Otro	Mujer	Ocupado	Callao	25-59
Pobre	51	Superior	Soltero	Mujer	Ocupado	Callao	25-59
Pobre	56	Secundaria	Otro	Hombre	Ocupado	Callao	25-59
No pobre	34	Superior	Otro	Hombre	Ocupado	Callao	25-59
No pobre	40	Secundaria	Otro	Hombre	Ocupado	Callao	25-59
Pobre	48	Secundaria	Otro	Hombre	Ocupado	Callao	25-59
Pobre	46	Superior	Otro	Hombre	Ocupado	Callao	25-59
No pobre	43	Superior	Otro	Hombre	Ocupado	Callao	25-59
No pobre	58	Superior	Otro	Hombre	Ocupado	Callao	25-59
No pobre	61	Superior	Otro	Hombre	Ocupado	Callao	59 a 64
No pobre	77	Secundaria	Soltero	Mujer	Ocupado	Callao	65 años a más
No pobre	63	Superior	Otro	Hombre	Ocupado	Callao	59 a 64
No pobre	43	Superior	Soltero	Mujer	Ocupado	Callao	25-59
No pobre	41	Secundaria	Otro	Hombre	Ocupado	Callao	25-59
No pobre	60	Superior	Otro	Mujer	Ocupado	Callao	59 a 64
No pobre	57	Superior	Otro	Hombre	Ocupado	Callao	25-59
No pobre	48	Superior	Soltero	Hombre	Ocupado	Callao	25-59
No pobre	42	Secundaria	Otro	Mujer	Ocupado	Callao	25-59
No pobre	32	Superior	Otro	Hombre	Ocupado	Callao	25-59

Nivel de pobreza	Edad	Nivel educativo	Soltero	Sexo	Desempleo	Departamento	Rango de edad
No pobre	50	Superior	Otro	Mujer	Ocupado	Callao	25-59
No pobre	55	Superior	Otro	Hombre	Ocupado	Callao	25-59
No pobre	51	Superior	Otro	Hombre	Ocupado	Callao	25-59
No pobre	44	Superior	Otro	Hombre	Ocupado	Callao	25-59
No pobre	52	Superior	Otro	Mujer	Ocupado	Callao	25-59
No pobre	46	Secundaria	Otro	Hombre	Ocupado	Callao	25-59
No pobre	56	Primaria	Otro	Mujer	Ocupado	Callao	25-59
No pobre	50	Secundaria	Otro	Hombre	Ocupado	Callao	25-59
No pobre	65	Secundaria	Otro	Hombre	Ocupado	Callao	65 años a más
No pobre	51	Secundaria	Otro	Hombre	Ocupado	Callao	25-59
No pobre	36	Secundaria	Otro	Hombre	Ocupado	Callao	25-59
No pobre	53	Secundaria	Otro	Mujer	Ocupado	Callao	25-59
No pobre	39	Secundaria	Otro	Hombre	Ocupado	Callao	25-59
No pobre	39	Primaria	Otro	Mujer	Ocupado	Callao	25-59
No pobre	63	Secundaria	Otro	Hombre	Ocupado	Callao	59 a 64
No pobre	61	Secundaria	Otro	Mujer	Ocupado	Callao	59 a 64
No pobre	58	Secundaria	Otro	Mujer	Ocupado	Callao	25-59
No pobre	29	Superior	Soltero	Mujer	Ocupado	Callao	25-59
No pobre	65	Superior	Otro	Mujer	Ocupado	Callao	65 años a más
No pobre	68	Secundaria	Otro	Hombre	Ocupado	Callao	65 años a más
No pobre	44	Superior	Otro	Hombre	Ocupado	Callao	25-59
No pobre	62	Primaria	Otro	Mujer	Ocupado	Callao	59 a 64
No pobre	33	Secundaria	Otro	Hombre	Ocupado	Callao	25-59
No pobre	46	Secundaria	Otro	Hombre	Ocupado	Callao	25-59
No pobre	61	Secundaria	Otro	Hombre	Ocupado	Callao	59 a 64
No pobre	62	Secundaria	Otro	Hombre	Ocupado	Callao	59 a 64
Pobre	41	Secundaria	Otro	Hombre	Ocupado	Callao	25-59
No pobre	38	Secundaria	Soltero	Hombre	Ocupado	Callao	25-59
No pobre	69	Secundaria	Otro	Hombre	Ocupado	Callao	65 años a más
Pobre	41	Secundaria	Otro	Mujer	Ocupado	Callao	25-59
No pobre	48	Secundaria	Otro	Hombre	Ocupado	Callao	25-59
No pobre	49	Superior	Otro	Hombre	Ocupado	Callao	25-59
No pobre	73	Primaria	Otro	Hombre	Ocupado	Callao	65 años a más
No pobre	59	Secundaria	Soltero	Mujer	Ocupado	Callao	25-59
No pobre	60	Secundaria	Otro	Mujer	Ocupado	Callao	59 a 64

Nivel de pobreza	Edad	Nivel educativo	Soltero	Sexo	Desempleo	Departamento	Rango de edad
No pobre	53	Secundaria	Soltero	Hombre	Ocupado	Callao	25-59
No pobre	54	Secundaria	Otro	Mujer	Ocupado	Callao	25-59
No pobre	67	Secundaria	Otro	Mujer	Ocupado	Callao	65 años a más
No pobre	45	Secundaria	Soltero	Mujer	Ocupado	Callao	25-59
No pobre	38	Secundaria	Otro	Hombre	Ocupado	Callao	25-59
No pobre	71	Primaria	Soltero	Hombre	Ocupado	Callao	65 años a más
No pobre	50	Secundaria	Otro	Mujer	Ocupado	Callao	25-59
Pobre	57	Secundaria	Otro	Mujer	Ocupado	Callao	25-59
No pobre	42	Secundaria	Otro	Hombre	Ocupado	Callao	25-59
No pobre	27	Superior	Otro	Hombre	Ocupado	Callao	25-59
No pobre	45	Superior	Otro	Mujer	Ocupado	Callao	25-59
No pobre	50	Secundaria	Otro	Hombre	Ocupado	Callao	25-59
No pobre	57	Superior	Otro	Hombre	Ocupado	Callao	25-59
No pobre	54	Secundaria	Soltero	Hombre	Ocupado	Callao	25-59
No pobre	52	Secundaria	Soltero	Mujer	Ocupado	Callao	25-59
No pobre	46	Superior	Otro	Hombre	Ocupado	Callao	25-59
No pobre	63	Superior	Soltero	Mujer	Ocupado	Callao	59 a 64
No pobre	39	Superior	Otro	Hombre	Ocupado	Callao	25-59
No pobre	53	Superior	Soltero	Hombre	Ocupado	Callao	25-59
Pobre	76	Primaria	Otro	Mujer	Ocupado	Callao	65 años a más
No pobre	56	Superior	Otro	Mujer	Ocupado	Callao	25-59
No pobre	56	Secundaria	Otro	Mujer	Ocupado	Callao	25-59
Pobre	69	Secundaria	Otro	Hombre	Desocupado	Callao	65 años a más
No pobre	51	Secundaria	Otro	Hombre	Ocupado	Callao	25-59
No pobre	63	Superior	Otro	Hombre	Ocupado	Callao	59 a 64
No pobre	45	Superior	Otro	Hombre	Ocupado	Callao	25-59
No pobre	46	Secundaria	Otro	Mujer	Ocupado	Callao	25-59
No pobre	55	Secundaria	Soltero	Hombre	Ocupado	Callao	25-59
Pobre	49	Secundaria	Otro	Hombre	Ocupado	Callao	25-59
No pobre	49	Secundaria	Soltero	Hombre	Ocupado	Callao	25-59
No pobre	51	Superior	Soltero	Mujer	Ocupado	Callao	25-59
No pobre	62	Secundaria	Soltero	Hombre	Ocupado	Callao	59 a 64
No pobre	35	Secundaria	Otro	Hombre	Ocupado	Callao	25-59
Pobre	69	Primaria	Otro	Mujer	Ocupado	Callao	65 años a más
Pobre	43	Secundaria	Otro	Hombre	Ocupado	Callao	25-59

Nivel de pobreza	Edad	Nivel educativo	Soltero	Sexo	Desempleo	Departamento	Rango de edad
No pobre	58	Primaria	Otro	Mujer	Ocupado	Callao	25-59
Pobre	28	Secundaria	Otro	Hombre	Ocupado	Callao	25-59
Pobre	46	Secundaria	Otro	Hombre	Ocupado	Callao	25-59
No pobre	61	Secundaria	Otro	Mujer	Desocupado	Callao	59 a 64
Pobre	65	Superior	Otro	Hombre	Ocupado	Callao	65 años a más
No pobre	83	Primaria	Otro	Hombre	Ocupado	Callao	65 años a más
No pobre	57	Superior	Otro	Hombre	Ocupado	Callao	25-59
No pobre	61	Superior	Otro	Hombre	Ocupado	Callao	59 a 64
No pobre	41	Superior	Otro	Mujer	Ocupado	Callao	25-59
No pobre	43	Secundaria	Otro	Hombre	Ocupado	Callao	25-59
No pobre	47	Superior	Otro	Mujer	Ocupado	Callao	25-59
No pobre	61	Superior	Otro	Hombre	Ocupado	Callao	59 a 64
No pobre	53	Superior	Otro	Hombre	Ocupado	Callao	25-59
No pobre	45	Superior	Soltero	Hombre	Ocupado	Callao	25-59
No pobre	41	Superior	Otro	Hombre	Ocupado	Callao	25-59
No pobre	45	Superior	Otro	Mujer	Ocupado	Callao	25-59
No pobre	40	Secundaria	Otro	Hombre	Ocupado	Callao	25-59
No pobre	36	Superior	Otro	Mujer	Ocupado	Callao	25-59
No pobre	35	Superior	Otro	Mujer	Ocupado	Callao	25-59
No pobre	41	Secundaria	Soltero	Hombre	Ocupado	Callao	25-59
No pobre	42	Secundaria	Soltero	Hombre	Ocupado	Callao	25-59
No pobre	35	Superior	Soltero	Hombre	Ocupado	Callao	25-59
No pobre	53	Superior	Otro	Hombre	Ocupado	Callao	25-59
No pobre	57	Secundaria	Otro	Hombre	Ocupado	Callao	25-59
No pobre	64	Secundaria	Otro	Hombre	Ocupado	Callao	59 a 64
No pobre	49	Secundaria	Otro	Mujer	Ocupado	Callao	25-59
No pobre	48	Superior	Otro	Hombre	Ocupado	Callao	25-59
No pobre	45	Secundaria	Otro	Hombre	Ocupado	Callao	25-59
No pobre	39	Superior	Otro	Mujer	Ocupado	Callao	25-59
No pobre	52	Primaria	Otro	Mujer	Ocupado	Callao	25-59
No pobre	57	Superior	Otro	Mujer	Ocupado	Callao	25-59
No pobre	59	Secundaria	Otro	Hombre	Ocupado	Callao	25-59
Pobre	53	Secundaria	Otro	Mujer	Desocupado	Callao	25-59
No pobre	53	Secundaria	Otro	Mujer	Ocupado	Callao	25-59
No pobre	61	Primaria	Otro	Hombre	Ocupado	Callao	59 a 64
Pobre	60	Secundaria	Otro	Hombre	Ocupado	Callao	59 a 64

Nivel de pobreza	Edad	Nivel educativo	Soltero	Sexo	Desempleo	Departamento	Rango de edad
No pobre	38	Secundaria	Otro	Hombre	Ocupado	Callao	25-59
No pobre	40	Secundaria	Otro	Hombre	Ocupado	Callao	25-59
No pobre	40	Secundaria	Otro	Hombre	Ocupado	Callao	25-59
No pobre	56	Superior	Soltero	Hombre	Ocupado	Callao	25-59
No pobre	24	Secundaria	Otro	Hombre	Ocupado	Callao	14-24
Pobre	66	Primaria	Otro	Hombre	Ocupado	Callao	65 años a más
No pobre	50	Secundaria	Otro	Hombre	Ocupado	Callao	25-59
No pobre	30	Superior	Otro	Mujer	Ocupado	Callao	25-59
No pobre	52	Secundaria	Otro	Hombre	Ocupado	Callao	25-59
No pobre	45	Primaria	Otro	Hombre	Ocupado	Callao	25-59
No pobre	29	Secundaria	Otro	Hombre	Ocupado	Callao	25-59
No pobre	53	Secundaria	Otro	Hombre	Ocupado	Callao	25-59
No pobre	32	Secundaria	Otro	Mujer	Ocupado	Callao	25-59
No pobre	30	Secundaria	Soltero	Hombre	Ocupado	Callao	25-59
No pobre	40	Superior	Otro	Hombre	Ocupado	Callao	25-59
Pobre	29	Secundaria	Otro	Hombre	Desocupado	Callao	25-59
No pobre	48	Secundaria	Otro	Mujer	Ocupado	Callao	25-59
No pobre	42	Secundaria	Otro	Hombre	Ocupado	Callao	25-59
No pobre	31	Superior	Otro	Hombre	Ocupado	Callao	25-59
No pobre	51	Secundaria	Otro	Hombre	Ocupado	Callao	25-59
Pobre	45	Secundaria	Otro	Hombre	Ocupado	Callao	25-59
No pobre	30	Superior	Soltero	Hombre	Ocupado	Callao	25-59
Pobre	31	Secundaria	Otro	Mujer	Desocupado	Callao	25-59
Pobre	41	Secundaria	Soltero	Mujer	Ocupado	Callao	25-59
No pobre	35	Secundaria	Otro	Hombre	Ocupado	Callao	25-59
Pobre	29	Secundaria	Soltero	Mujer	Ocupado	Callao	25-59
No pobre	45	Superior	Otro	Mujer	Ocupado	Callao	25-59
No pobre	38	Secundaria	Otro	Mujer	Ocupado	Callao	25-59
No pobre	43	Secundaria	Otro	Hombre	Ocupado	Callao	25-59
No pobre	31	Superior	Otro	Hombre	Ocupado	Callao	25-59
No pobre	47	Secundaria	Otro	Hombre	Ocupado	Callao	25-59
No pobre	39	Secundaria	Otro	Hombre	Ocupado	Callao	25-59
No pobre	45	Secundaria	Otro	Mujer	Ocupado	Callao	25-59
No pobre	25	Secundaria	Otro	Hombre	Ocupado	Callao	25-59
No pobre	39	Superior	Otro	Hombre	Ocupado	Callao	25-59
Pobre	41	Primaria	Otro	Mujer	Ocupado	Callao	25-59
No pobre	27	Superior	Otro	Mujer	Ocupado	Callao	25-59

Nivel de pobreza	Edad	Nivel educativo	Soltero	Sexo	Desempleo	Departamento	Rango de edad
No pobre	66	Superior	Otro	Hombre	Ocupado	Callao	65 años a más
No pobre	41	Secundaria	Otro	Hombre	Ocupado	Callao	25-59
No pobre	55	Superior	Otro	Hombre	Ocupado	Callao	25-59
No pobre	37	Superior	Soltero	Mujer	Ocupado	Callao	25-59
No pobre	61	Superior	Otro	Mujer	Ocupado	Callao	59 a 64
No pobre	62	Superior	Otro	Hombre	Ocupado	Callao	59 a 64
No pobre	55	Secundaria	Soltero	Hombre	Ocupado	Callao	25-59
No pobre	34	Secundaria	Soltero	Hombre	Ocupado	Callao	25-59
No pobre	56	Superior	Otro	Hombre	Ocupado	Callao	25-59
No pobre	41	Superior	Otro	Mujer	Ocupado	Callao	25-59
No pobre	44	Superior	Otro	Hombre	Ocupado	Callao	25-59
No pobre	51	Secundaria	Otro	Mujer	Ocupado	Callao	25-59
Pobre	41	Secundaria	Otro	Mujer	Ocupado	Callao	25-59
Pobre	37	Superior	Otro	Hombre	Ocupado	Callao	25-59
No pobre	52	Secundaria	Otro	Mujer	Ocupado	Callao	25-59
No pobre	55	Superior	Otro	Hombre	Ocupado	Callao	25-59
No pobre	44	Superior	Otro	Hombre	Ocupado	Callao	25-59
No pobre	48	Superior	Otro	Hombre	Ocupado	Callao	25-59
No pobre	21	Superior	Soltero	Hombre	Ocupado	Callao	14-24
No pobre	69	Secundaria	Soltero	Mujer	Desocupado	Callao	65 años a más
No pobre	66	Superior	Otro	Mujer	Ocupado	Callao	65 años a más
No pobre	44	Secundaria	Otro	Hombre	Desocupado	Callao	25-59
No pobre	69	Superior	Soltero	Hombre	Ocupado	Callao	65 años a más
Pobre	60	Secundaria	Otro	Hombre	Ocupado	Callao	59 a 64
Pobre	39	Superior	Otro	Hombre	Ocupado	Callao	25-59
No pobre	58	Superior	Otro	Hombre	Ocupado	Callao	25-59
No pobre	64	Superior	Otro	Mujer	Ocupado	Callao	59 a 64
No pobre	48	Superior	Otro	Hombre	Ocupado	Callao	25-59
Pobre	57	Secundaria	Otro	Mujer	Ocupado	Callao	25-59
No pobre	43	Primaria	Otro	Hombre	Ocupado	Callao	25-59
No pobre	72	Primaria	Otro	Mujer	Ocupado	Callao	65 años a más
No pobre	58	Superior	Otro	Hombre	Ocupado	Callao	25-59
No pobre	60	Primaria	Otro	Hombre	Ocupado	Callao	59 a 64
No pobre	45	Secundaria	Otro	Hombre	Ocupado	Callao	25-59
No pobre	48	Secundaria	Otro	Hombre	Ocupado	Callao	25-59

Nivel de pobreza	Edad	Nivel educativo	Soltero	Sexo	Desempleo	Departamento	Rango de edad
No pobre	49	Superior	Otro	Hombre	Ocupado	Callao	25-59
No pobre	53	Superior	Otro	Hombre	Ocupado	Callao	25-59
No pobre	49	Secundaria	Otro	Hombre	Ocupado	Callao	25-59
No pobre	40	Secundaria	Otro	Mujer	Ocupado	Callao	25-59
Pobre	59	Primaria	Otro	Mujer	Ocupado	Callao	25-59
No pobre	40	Secundaria	Otro	Hombre	Ocupado	Callao	25-59
No pobre	57	Superior	Otro	Hombre	Ocupado	Callao	25-59
No pobre	23	Secundaria	Otro	Hombre	Ocupado	Callao	14-24
No pobre	57	Secundaria	Otro	Mujer	Ocupado	Callao	25-59
Pobre	29	Primaria	Otro	Hombre	Ocupado	Callao	25-59
No pobre	41	Secundaria	Otro	Mujer	Ocupado	Callao	25-59
Pobre	49	Secundaria	Otro	Hombre	Ocupado	Callao	25-59
No pobre	32	Superior	Soltero	Mujer	Ocupado	Callao	25-59
Pobre	44	Primaria	Otro	Hombre	Ocupado	Callao	25-59
No pobre	48	Secundaria	Otro	Mujer	Ocupado	Callao	25-59
No pobre	32	Superior	Soltero	Hombre	Ocupado	Callao	25-59
Pobre	39	Primaria	Otro	Hombre	Ocupado	Callao	25-59
No pobre	53	Superior	Otro	Hombre	Ocupado	Callao	25-59
No pobre	57	Superior	Otro	Mujer	Ocupado	Callao	25-59
Pobre	46	Secundaria	Otro	Hombre	Ocupado	Callao	25-59
Pobre	45	Secundaria	Otro	Mujer	Ocupado	Callao	25-59
No pobre	28	Secundaria	Otro	Hombre	Desocupado	Callao	25-59
No pobre	29	Secundaria	Otro	Hombre	Ocupado	Callao	25-59
Pobre	50	Secundaria	Otro	Hombre	Desocupado	Callao	25-59
No pobre	59	Superior	Otro	Hombre	Ocupado	Callao	25-59
No pobre	65	Superior	Otro	Hombre	Ocupado	Callao	65 años a más
No pobre	25	Secundaria	Otro	Hombre	Ocupado	Callao	25-59
Pobre	64	Superior	Otro	Hombre	Ocupado	Callao	59 a 64
No pobre	64	Superior	Otro	Hombre	Ocupado	Callao	59 a 64
No pobre	58	Superior	Otro	Mujer	Ocupado	Callao	25-59
No pobre	38	Secundaria	Otro	Mujer	Ocupado	Callao	25-59
No pobre	62	Superior	Otro	Mujer	Ocupado	Callao	59 a 64
No pobre	42	Superior	Otro	Mujer	Ocupado	Callao	25-59
No pobre	25	Secundaria	Soltero	Hombre	Ocupado	Callao	25-59
No pobre	47	Superior	Otro	Mujer	Ocupado	Callao	25-59
No pobre	56	Secundaria	Soltero	Hombre	Ocupado	Callao	25-59
No pobre	38	Superior	Soltero	Hombre	Ocupado	Callao	25-59

Nivel de pobreza	Edad	Nivel educativo	Soltero	Sexo	Desempleo	Departamento	Rango de edad
No pobre	53	Secundaria	Otro	Hombre	Ocupado	Callao	25-59
No pobre	52	Secundaria	Otro	Hombre	Ocupado	Callao	25-59
No pobre	66	Superior	Otro	Hombre	Ocupado	Callao	65 años a más
No pobre	58	Secundaria	Otro	Mujer	Ocupado	Callao	25-59
No pobre	68	Primaria	Otro	Hombre	Ocupado	Callao	65 años a más
No pobre	54	Superior	Otro	Mujer	Desocupado	Callao	25-59
No pobre	65	Secundaria	Otro	Mujer	Ocupado	Callao	65 años a más
No pobre	43	Superior	Otro	Hombre	Ocupado	Callao	25-59
No pobre	39	Superior	Otro	Mujer	Ocupado	Callao	25-59
No pobre	36	Secundaria	Otro	Hombre	Desocupado	Callao	25-59
No pobre	23	Superior	Soltero	Mujer	Ocupado	Callao	14-24
Pobre	24	Secundaria	Otro	Mujer	Ocupado	Callao	14-24
No pobre	43	Secundaria	Otro	Hombre	Ocupado	Callao	25-59
No pobre	33	Superior	Otro	Mujer	Ocupado	Callao	25-59
No pobre	48	Superior	Otro	Mujer	Ocupado	Callao	25-59
No pobre	60	Secundaria	Otro	Hombre	Ocupado	Callao	59 a 64
Pobre	46	Superior	Otro	Hombre	Ocupado	Callao	25-59
Pobre	33	Secundaria	Otro	Mujer	Ocupado	Callao	25-59
No pobre	37	Superior	Soltero	Mujer	Ocupado	Callao	25-59
No pobre	66	Primaria	Soltero	Mujer	Ocupado	Callao	65 años a más
No pobre	27	Secundaria	Soltero	Mujer	Ocupado	Callao	25-59
No pobre	63	Primaria	Otro	Mujer	Ocupado	Callao	59 a 64
Pobre	60	Superior	Otro	Hombre	Ocupado	Callao	59 a 64
No pobre	76	Primaria	Soltero	Mujer	Desocupado	Callao	65 años a más
No pobre	34	Secundaria	Otro	Mujer	Ocupado	Callao	25-59
Pobre	48	Secundaria	Otro	Hombre	Ocupado	Callao	25-59
Pobre	37	Secundaria	Otro	Hombre	Ocupado	Callao	25-59
No pobre	42	Secundaria	Otro	Hombre	Ocupado	Callao	25-59
No pobre	49	Secundaria	Soltero	Mujer	Ocupado	Callao	25-59
Pobre	38	Secundaria	Otro	Mujer	Ocupado	Callao	25-59
Pobre	38	Secundaria	Otro	Hombre	Ocupado	Callao	25-59
No pobre	59	Secundaria	Otro	Hombre	Ocupado	Callao	25-59
No pobre	50	Secundaria	Otro	Hombre	Ocupado	Callao	25-59
No pobre	36	Secundaria	Soltero	Hombre	Ocupado	Callao	25-59
Pobre	56	Superior	Soltero	Mujer	Ocupado	Callao	25-59

Nivel de pobreza	Edad	Nivel educativo	Soltero	Sexo	Desempleo	Departamento	Rango de edad
Pobre	50	Primaria	Otro	Hombre	Ocupado	Callao	25-59
Pobre	55	Primaria	Otro	Mujer	Ocupado	Callao	25-59
Pobre	55	Superior	Otro	Hombre	Ocupado	Callao	25-59
Pobre	49	Secundaria	Otro	Hombre	Ocupado	Callao	25-59
No pobre	56	Secundaria	Otro	Hombre	Ocupado	Callao	25-59
Pobre	56	Secundaria	Otro	Hombre	Desocupado	Callao	25-59
No pobre	46	Secundaria	Soltero	Hombre	Ocupado	Callao	25-59
No pobre	66	Secundaria	Otro	Hombre	Ocupado	Callao	65 años a más
Pobre	50	Secundaria	Otro	Hombre	Ocupado	Callao	25-59
No pobre	45	Secundaria	Otro	Mujer	Desocupado	Callao	25-59
No pobre	65	Secundaria	Otro	Hombre	Ocupado	Callao	65 años a más
No pobre	45	Superior	Otro	Mujer	Desocupado	Callao	25-59
No pobre	47	Superior	Otro	Hombre	Ocupado	Callao	25-59
No pobre	49	Superior	Otro	Hombre	Ocupado	Callao	25-59
Pobre	37	Secundaria	Otro	Hombre	Ocupado	Callao	25-59
No pobre	64	Superior	Otro	Mujer	Desocupado	Callao	59 a 64
No pobre	40	Superior	Otro	Hombre	Ocupado	Callao	25-59
No pobre	71	Secundaria	Otro	Hombre	Ocupado	Callao	65 años a más
No pobre	45	Superior	Otro	Hombre	Ocupado	Callao	25-59
No pobre	51	Superior	Soltero	Hombre	Desocupado	Callao	25-59
No pobre	55	Superior	Otro	Hombre	Ocupado	Callao	25-59
No pobre	64	Superior	Otro	Hombre	Ocupado	Callao	59 a 64
No pobre	53	Secundaria	Otro	Hombre	Ocupado	Callao	25-59
No pobre	35	Superior	Otro	Mujer	Ocupado	Callao	25-59
No pobre	54	Superior	Soltero	Mujer	Ocupado	Callao	25-59
No pobre	72	Primaria	Otro	Mujer	Ocupado	Callao	65 años a más
No pobre	63	Secundaria	Otro	Mujer	Ocupado	Callao	59 a 64
No pobre	41	Superior	Soltero	Hombre	Ocupado	Callao	25-59
No pobre	68	Superior	Otro	Hombre	Ocupado	Callao	65 años a más
No pobre	71	Secundaria	Otro	Hombre	Ocupado	Callao	65 años a más
No pobre	59	Secundaria	Otro	Hombre	Ocupado	Callao	25-59
No pobre	67	Superior	Otro	Hombre	Ocupado	Callao	65 años a más
No pobre	74	Secundaria	Otro	Hombre	Ocupado	Callao	65 años a más

Nivel de pobreza	Edad	Nivel educativo	Soltero	Sexo	Desempleo	Departamento	Rango de edad
No pobre	47	Superior	Otro	Mujer	Ocupado	Callao	25-59
No pobre	27	Superior	Otro	Mujer	Ocupado	Callao	25-59
No pobre	35	Superior	Otro	Mujer	Ocupado	Callao	25-59
Pobre	29	Secundaria	Otro	Mujer	Ocupado	Callao	25-59
Pobre	46	Secundaria	Otro	Mujer	Ocupado	Callao	25-59
No pobre	28	Secundaria	Otro	Hombre	Ocupado	Callao	25-59
No pobre	32	Secundaria	Soltero	Hombre	Ocupado	Callao	25-59
No pobre	47	Secundaria	Otro	Hombre	Ocupado	Callao	25-59
No pobre	23	Superior	Soltero	Mujer	Ocupado	Callao	14-24
No pobre	42	Superior	Otro	Hombre	Ocupado	Callao	25-59
No pobre	39	Superior	Otro	Mujer	Ocupado	Callao	25-59
No pobre	36	Secundaria	Otro	Hombre	Ocupado	Callao	25-59
No pobre	39	Secundaria	Soltero	Hombre	Ocupado	Callao	25-59
No pobre	62	Secundaria	Otro	Hombre	Ocupado	Callao	59 a 64
No pobre	34	Secundaria	Otro	Hombre	Ocupado	Callao	25-59
No pobre	77	Primaria	Otro	Hombre	Ocupado	Callao	65 años a más
No pobre	30	Secundaria	Otro	Hombre	Ocupado	Callao	25-59
Pobre	42	Secundaria	Otro	Hombre	Ocupado	Callao	25-59
No pobre	56	Superior	Soltero	Hombre	Ocupado	Callao	25-59
No pobre	69	Superior	Otro	Hombre	Ocupado	Callao	65 años a más
Pobre	50	Secundaria	Otro	Hombre	Ocupado	Callao	25-59
No pobre	67	Primaria	Otro	Hombre	Ocupado	Callao	65 años a más
No pobre	49	Primaria	Otro	Mujer	Ocupado	Callao	25-59
No pobre	27	Secundaria	Soltero	Mujer	Ocupado	Callao	25-59
No pobre	42	Secundaria	Otro	Hombre	Ocupado	Callao	25-59
Pobre	51	Secundaria	Otro	Hombre	Ocupado	Callao	25-59
No pobre	48	Secundaria	Otro	Hombre	Ocupado	Callao	25-59
No pobre	46	Secundaria	Soltero	Mujer	Ocupado	Callao	25-59
No pobre	48	Superior	Otro	Mujer	Ocupado	Callao	25-59
No pobre	67	Secundaria	Otro	Hombre	Ocupado	Callao	65 años a más
No pobre	33	Secundaria	Otro	Mujer	Ocupado	Callao	25-59
Pobre	39	Superior	Otro	Hombre	Ocupado	Callao	25-59
No pobre	38	Secundaria	Otro	Hombre	Ocupado	Callao	25-59
No pobre	35	Superior	Soltero	Mujer	Ocupado	Callao	25-59
Pobre	51	Primaria	Otro	Hombre	Ocupado	Callao	25-59

Nivel de pobreza	Edad	Nivel educativo	Soltero	Sexo	Desempleo	Departamento	Rango de edad
No pobre	32	Secundaria	Otro	Hombre	Ocupado	Callao	25-59
Pobre	32	Superior	Otro	Hombre	Desocupado	Callao	25-59
No pobre	30	Secundaria	Otro	Hombre	Ocupado	Callao	25-59
No pobre	42	Superior	Otro	Hombre	Ocupado	Callao	25-59
No pobre	34	Secundaria	Otro	Hombre	Ocupado	Callao	25-59
Pobre	56	Secundaria	Otro	Hombre	Ocupado	Callao	25-59
No pobre	43	Superior	Otro	Hombre	Ocupado	Callao	25-59
No pobre	52	Secundaria	Otro	Hombre	Ocupado	Callao	25-59
Pobre	35	Superior	Otro	Hombre	Ocupado	Callao	25-59
No pobre	59	Secundaria	Otro	Hombre	Ocupado	Callao	25-59
No pobre	62	Secundaria	Otro	Hombre	Ocupado	Callao	59 a 64
No pobre	61	Superior	Otro	Hombre	Ocupado	Callao	59 a 64
No pobre	63	Secundaria	Otro	Hombre	Ocupado	Callao	59 a 64
Pobre	59	Secundaria	Otro	Hombre	Ocupado	Callao	25-59
No pobre	54	Superior	Otro	Hombre	Ocupado	Callao	25-59
No pobre	45	Superior	Otro	Hombre	Ocupado	Callao	25-59
No pobre	48	Secundaria	Otro	Hombre	Ocupado	Callao	25-59
No pobre	64	Superior	Otro	Hombre	Ocupado	Callao	59 a 64
Pobre	30	Secundaria	Otro	Hombre	Ocupado	Callao	25-59
No pobre	52	Secundaria	Otro	Mujer	Ocupado	Callao	25-59
No pobre	55	Superior	Soltero	Hombre	Ocupado	Callao	25-59
No pobre	46	Secundaria	Otro	Hombre	Ocupado	Callao	25-59
No pobre	41	Superior	Otro	Mujer	Ocupado	Callao	25-59
No pobre	53	Secundaria	Otro	Hombre	Ocupado	Callao	25-59
No pobre	53	Superior	Otro	Hombre	Ocupado	Callao	25-59
No pobre	50	Secundaria	Otro	Hombre	Ocupado	Callao	25-59
No pobre	51	Superior	Otro	Hombre	Ocupado	Callao	25-59
No pobre	68	Superior	Otro	Hombre	Ocupado	Callao	65 años a más
No pobre	49	Superior	Soltero	Hombre	Ocupado	Callao	25-59
No pobre	27	Superior	Soltero	Mujer	Ocupado	Callao	25-59
No pobre	50	Secundaria	Otro	Mujer	Ocupado	Callao	25-59
No pobre	46	Superior	Otro	Hombre	Ocupado	Callao	25-59
No pobre	26	Superior	Soltero	Hombre	Desocupado	Callao	25-59
No pobre	34	Secundaria	Otro	Hombre	Ocupado	Callao	25-59
No pobre	56	Secundaria	Otro	Hombre	Ocupado	Callao	25-59
No pobre	33	Secundaria	Otro	Hombre	Ocupado	Callao	25-59
No pobre	64	Secundaria	Otro	Hombre	Ocupado	Callao	59 a 64

Nivel de pobreza	Edad	Nivel educativo	Soltero	Sexo	Desempleo	Departamento	Rango de edad
No pobre	26	Secundaria	Soltero	Hombre	Ocupado	Callao	25-59
Pobre	42	Secundaria	Otro	Hombre	Ocupado	Callao	25-59
No pobre	44	Superior	Otro	Hombre	Ocupado	Callao	25-59
Pobre	41	Secundaria	Otro	Hombre	Ocupado	Callao	25-59
Pobre	56	Secundaria	Otro	Mujer	Ocupado	Callao	25-59
No pobre	33	Secundaria	Soltero	Mujer	Desocupado	Callao	25-59
Pobre	29	Secundaria	Otro	Mujer	Ocupado	Callao	25-59
No pobre	31	Secundaria	Otro	Hombre	Ocupado	Callao	25-59
No pobre	53	Superior	Soltero	Mujer	Ocupado	Callao	25-59
No pobre	29	Secundaria	Otro	Hombre	Ocupado	Callao	25-59
No pobre	23	Secundaria	Otro	Hombre	Ocupado	Callao	14-24
No pobre	45	Secundaria	Otro	Hombre	Ocupado	Callao	25-59
Pobre	75	Primaria	Otro	Mujer	Ocupado	Callao	65 años a más
No pobre	57	Secundaria	Otro	Hombre	Ocupado	Callao	25-59
Pobre	55	Secundaria	Soltero	Hombre	Ocupado	Callao	25-59
No pobre	47	Secundaria	Otro	Mujer	Ocupado	Callao	25-59
No pobre	62	Secundaria	Otro	Hombre	Ocupado	Callao	59 a 64
No pobre	56	Secundaria	Otro	Hombre	Ocupado	Callao	25-59
No pobre	71	Secundaria	Soltero	Mujer	Ocupado	Callao	65 años a más
No pobre	52	Superior	Otro	Hombre	Ocupado	Callao	25-59
No pobre	58	Secundaria	Otro	Hombre	Ocupado	Callao	25-59
Pobre	42	Secundaria	Otro	Mujer	Ocupado	Callao	25-59
Pobre	29	Secundaria	Otro	Hombre	Ocupado	Callao	25-59
No pobre	43	Secundaria	Otro	Hombre	Ocupado	Callao	25-59
No pobre	57	Secundaria	Otro	Mujer	Ocupado	Callao	25-59
No pobre	46	Primaria	Otro	Mujer	Ocupado	Callao	25-59
Pobre	24	Secundaria	Otro	Hombre	Ocupado	Callao	14-24
No pobre	34	Superior	Otro	Hombre	Ocupado	Callao	25-59
No pobre	51	Secundaria	Otro	Hombre	Ocupado	Callao	25-59
Pobre	38	Secundaria	Soltero	Mujer	Ocupado	Callao	25-59
Pobre	50	Secundaria	Otro	Hombre	Ocupado	Callao	25-59
No pobre	56	Secundaria	Otro	Hombre	Ocupado	Callao	25-59
No pobre	68	Secundaria	Otro	Hombre	Ocupado	Callao	65 años a más
No pobre	23	Secundaria	Soltero	Mujer	Ocupado	Callao	14-24
No pobre	37	Secundaria	Otro	Hombre	Ocupado	Callao	25-59
No pobre	46	Superior	Otro	Hombre	Ocupado	Callao	25-59

Nivel de pobreza	Edad	Nivel educativo	Soltero	Sexo	Desempleo	Departamento	Rango de edad
No pobre	41	Secundaria	Otro	Mujer	Ocupado	Callao	25-59
No pobre	26	Superior	Otro	Mujer	Ocupado	Callao	25-59
No pobre	29	Superior	Otro	Mujer	Ocupado	Callao	25-59
No pobre	56	Secundaria	Otro	Hombre	Ocupado	Callao	25-59
No pobre	44	Superior	Otro	Mujer	Ocupado	Callao	25-59
Pobre	50	Superior	Otro	Mujer	Ocupado	Callao	25-59
Pobre	52	Secundaria	Otro	Hombre	Desocupado	Callao	25-59
No pobre	35	Secundaria	Otro	Mujer	Ocupado	Callao	25-59
No pobre	55	Secundaria	Otro	Hombre	Ocupado	Callao	25-59
No pobre	65	Secundaria	Otro	Hombre	Ocupado	Callao	65 años a más
No pobre	77	Superior	Otro	Mujer	Ocupado	Callao	65 años a más
No pobre	50	Superior	Otro	Mujer	Ocupado	Callao	25-59
No pobre	33	Superior	Otro	Hombre	Ocupado	Callao	25-59
No pobre	56	Superior	Otro	Hombre	Ocupado	Callao	25-59
No pobre	31	Superior	Otro	Hombre	Ocupado	Callao	25-59
No pobre	33	Superior	Otro	Mujer	Ocupado	Callao	25-59
No pobre	32	Secundaria	Otro	Hombre	Ocupado	Callao	25-59
Pobre	61	Secundaria	Otro	Mujer	Ocupado	Callao	59 a 64
No pobre	35	Superior	Otro	Mujer	Ocupado	Callao	25-59
No pobre	64	Secundaria	Otro	Hombre	Ocupado	Callao	59 a 64
No pobre	40	Superior	Soltero	Mujer	Ocupado	Callao	25-59
No pobre	31	Superior	Otro	Hombre	Ocupado	Callao	25-59
No pobre	28	Superior	Soltero	Mujer	Ocupado	Callao	25-59
No pobre	34	Secundaria	Otro	Mujer	Ocupado	Callao	25-59
No pobre	82	Superior	Otro	Hombre	Ocupado	Callao	65 años a más
No pobre	71	Superior	Otro	Mujer	Ocupado	Callao	65 años a más
No pobre	45	Secundaria	Otro	Hombre	Ocupado	Callao	25-59
No pobre	48	Superior	Otro	Mujer	Ocupado	Callao	25-59
No pobre	38	Secundaria	Otro	Hombre	Ocupado	Callao	25-59
Pobre	45	Secundaria	Otro	Mujer	Ocupado	Callao	25-59
Pobre	56	Primaria	Otro	Mujer	Ocupado	Callao	25-59
No pobre	67	Superior	Otro	Hombre	Desocupado	Callao	65 años a más
No pobre	43	Secundaria	Otro	Hombre	Ocupado	Callao	25-59
No pobre	34	Superior	Otro	Mujer	Ocupado	Callao	25-59
No pobre	36	Superior	Soltero	Mujer	Ocupado	Callao	25-59

Nivel de pobreza	Edad	Nivel educativo	Soltero	Sexo	Desempleo	Departamento	Rango de edad
Pobre	48	Secundaria	Otro	Hombre	Ocupado	Callao	25-59
No pobre	31	Superior	Otro	Hombre	Ocupado	Callao	25-59
No pobre	64	Secundaria	Otro	Hombre	Ocupado	Callao	59 a 64
No pobre	66	Primaria	Otro	Mujer	Ocupado	Callao	65 años a más
Pobre	24	Primaria	Otro	Hombre	Ocupado	Callao	14-24
Pobre	68	Primaria	Otro	Mujer	Ocupado	Callao	65 años a más
Pobre	56	Primaria	Otro	Mujer	Ocupado	Callao	25-59
No pobre	49	Secundaria	Otro	Hombre	Ocupado	Callao	25-59
No pobre	40	Superior	Otro	Hombre	Ocupado	Callao	25-59
No pobre	39	Primaria	Otro	Hombre	Ocupado	Callao	25-59
No pobre	37	Primaria	Otro	Hombre	Ocupado	Callao	25-59
No pobre	31	Secundaria	Otro	Mujer	Ocupado	Callao	25-59
No pobre	53	Secundaria	Otro	Hombre	Desocupado	Callao	25-59
No pobre	51	Secundaria	Otro	Hombre	Ocupado	Callao	25-59
Pobre	38	Primaria	Otro	Hombre	Ocupado	Callao	25-59
Pobre	36	Secundaria	Otro	Hombre	Ocupado	Callao	25-59
No pobre	57	Secundaria	Otro	Hombre	Ocupado	Callao	25-59
Pobre	39	Secundaria	Otro	Mujer	Ocupado	Callao	25-59
No pobre	59	Secundaria	Otro	Hombre	Ocupado	Callao	25-59
No pobre	59	Secundaria	Otro	Mujer	Ocupado	Callao	25-59
Pobre	35	Secundaria	Otro	Mujer	Ocupado	Callao	25-59
No pobre	43	Secundaria	Otro	Mujer	Ocupado	Callao	25-59
No pobre	53	Secundaria	Otro	Hombre	Ocupado	Callao	25-59
Pobre	34	Secundaria	Otro	Hombre	Ocupado	Callao	25-59
No pobre	28	Secundaria	Otro	Hombre	Ocupado	Callao	25-59
No pobre	62	Secundaria	Otro	Hombre	Ocupado	Callao	59 a 64
No pobre	56	Superior	Otro	Mujer	Ocupado	Callao	25-59
Pobre	40	Superior	Otro	Hombre	Ocupado	Callao	25-59
No pobre	68	Superior	Otro	Hombre	Ocupado	Callao	65 años a más
No pobre	50	Secundaria	Otro	Hombre	Ocupado	Callao	25-59
No pobre	35	Secundaria	Otro	Hombre	Ocupado	Callao	25-59
No pobre	48	Superior	Otro	Mujer	Desocupado	Callao	25-59
No pobre	57	Secundaria	Otro	Mujer	Ocupado	Callao	25-59
No pobre	61	Superior	Otro	Mujer	Ocupado	Callao	59 a 64
No pobre	37	Secundaria	Otro	Hombre	Ocupado	Callao	25-59
No pobre	77	Superior	Otro	Hombre	Ocupado	Callao	65 años a

Nivel de pobreza	Edad	Nivel educativo	Soltero	Sexo	Desempleo	Departamento	Rango de edad
							más
No pobre	59	Superior	Otro	Mujer	Ocupado	Callao	25-59
No pobre	50	Superior	Otro	Mujer	Ocupado	Callao	25-59
No pobre	65	Superior	Otro	Mujer	Ocupado	Callao	65 años a más
No pobre	81	Primaria	Otro	Mujer	Ocupado	Callao	65 años a más
No pobre	58	Secundaria	Otro	Hombre	Ocupado	Callao	25-59
No pobre	39	Superior	Soltero	Hombre	Ocupado	Callao	25-59
No pobre	41	Secundaria	Otro	Mujer	Ocupado	Callao	25-59
No pobre	43	Secundaria	Soltero	Mujer	Ocupado	Callao	25-59
No pobre	40	Superior	Otro	Mujer	Ocupado	Callao	25-59
No pobre	38	Superior	Otro	Hombre	Ocupado	Callao	25-59
No pobre	59	Superior	Otro	Hombre	Ocupado	Callao	25-59
No pobre	39	Secundaria	Otro	Hombre	Ocupado	Callao	25-59
No pobre	49	Secundaria	Otro	Mujer	Ocupado	Callao	25-59
No pobre	55	Secundaria	Otro	Mujer	Desocupado	Callao	25-59
No pobre	51	Secundaria	Otro	Hombre	Ocupado	Callao	25-59
No pobre	51	Superior	Otro	Hombre	Ocupado	Callao	25-59
No pobre	39	Secundaria	Otro	Hombre	Ocupado	Callao	25-59
No pobre	55	Primaria	Otro	Hombre	Ocupado	Callao	25-59
No pobre	61	Superior	Otro	Hombre	Ocupado	Callao	59 a 64
No pobre	49	Superior	Otro	Hombre	Ocupado	Callao	25-59
No pobre	70	Secundaria	Otro	Hombre	Ocupado	Callao	65 años a más
No pobre	28	Secundaria	Otro	Mujer	Ocupado	Callao	25-59
No pobre	39	Secundaria	Otro	Hombre	Ocupado	Callao	25-59
No pobre	38	Secundaria	Soltero	Mujer	Ocupado	Callao	25-59
No pobre	48	Superior	Otro	Hombre	Ocupado	Callao	25-59
No pobre	42	Secundaria	Otro	Mujer	Ocupado	Callao	25-59
No pobre	27	Secundaria	Otro	Hombre	Ocupado	Callao	25-59
Pobre	32	Superior	Otro	Hombre	Ocupado	Callao	25-59
No pobre	53	Superior	Otro	Mujer	Ocupado	Callao	25-59
No pobre	44	Superior	Otro	Hombre	Ocupado	Callao	25-59
Pobre	53	Secundaria	Otro	Hombre	Desocupado	Callao	25-59
No pobre	45	Secundaria	Otro	Hombre	Ocupado	Callao	25-59
No pobre	26	Superior	Otro	Hombre	Ocupado	Callao	25-59
No pobre	50	Secundaria	Otro	Mujer	Ocupado	Callao	25-59
Pobre	38	Secundaria	Otro	Hombre	Ocupado	Callao	25-59

Nivel de pobreza	Edad	Nivel educativo	Soltero	Sexo	Desempleo	Departamento	Rango de edad
No pobre	43	Secundaria	Otro	Hombre	Ocupado	Callao	25-59
Pobre	57	Secundaria	Otro	Hombre	Ocupado	Callao	25-59
No pobre	58	Primaria	Otro	Mujer	Ocupado	Callao	25-59
No pobre	53	Secundaria	Otro	Hombre	Ocupado	Callao	25-59
No pobre	43	Secundaria	Soltero	Hombre	Ocupado	Callao	25-59
No pobre	46	Secundaria	Otro	Hombre	Ocupado	Callao	25-59
No pobre	49	Secundaria	Otro	Hombre	Ocupado	Callao	25-59
Pobre	30	Secundaria	Otro	Hombre	Ocupado	Callao	25-59
No pobre	51	Secundaria	Otro	Mujer	Ocupado	Callao	25-59
Pobre	36	Secundaria	Otro	Hombre	Ocupado	Callao	25-59
Pobre	28	Superior	Otro	Mujer	Desocupado	Callao	25-59
No pobre	64	Secundaria	Otro	Hombre	Ocupado	Callao	59 a 64
Pobre	49	Superior	Soltero	Hombre	Ocupado	Callao	25-59
Pobre	42	Primaria	Otro	Hombre	Ocupado	Callao	25-59
Pobre	59	Primaria	Soltero	Mujer	Ocupado	Callao	25-59
No pobre	31	Superior	Otro	Hombre	Ocupado	Callao	25-59
No pobre	59	Secundaria	Otro	Hombre	Ocupado	Callao	25-59
Pobre	44	Secundaria	Otro	Hombre	Ocupado	Callao	25-59
No pobre	34	Superior	Otro	Hombre	Ocupado	Callao	25-59
No pobre	62	Secundaria	Otro	Hombre	Ocupado	Callao	59 a 64
No pobre	38	Superior	Otro	Mujer	Ocupado	Callao	25-59
No pobre	40	Secundaria	Otro	Mujer	Ocupado	Callao	25-59
No pobre	59	Superior	Otro	Mujer	Ocupado	Callao	25-59
No pobre	74	Secundaria	Otro	Mujer	Ocupado	Callao	65 años a más
No pobre	52	Superior	Otro	Hombre	Ocupado	Callao	25-59
No pobre	31	Superior	Otro	Hombre	Ocupado	Callao	25-59
No pobre	52	Superior	Otro	Hombre	Ocupado	Callao	25-59
No pobre	75	Superior	Otro	Hombre	Ocupado	Callao	65 años a más
No pobre	71	Secundaria	Soltero	Hombre	Ocupado	Callao	65 años a más
Pobre	60	Secundaria	Otro	Mujer	Ocupado	Callao	59 a 64
No pobre	26	Superior	Soltero	Hombre	Desocupado	Callao	25-59
No pobre	49	Superior	Soltero	Hombre	Ocupado	Callao	25-59
No pobre	53	Secundaria	Soltero	Hombre	Ocupado	Callao	25-59
No pobre	36	Superior	Otro	Mujer	Ocupado	Callao	25-59
No pobre	44	Secundaria	Otro	Mujer	Ocupado	Callao	25-59
No pobre	42	Superior	Otro	Hombre	Ocupado	Callao	25-59

Nivel de pobreza	Edad	Nivel educativo	Soltero	Sexo	Desempleo	Departamento	Rango de edad
No pobre	46	Superior	Otro	Hombre	Ocupado	Callao	25-59
No pobre	46	Secundaria	Otro	Mujer	Ocupado	Callao	25-59
No pobre	50	Secundaria	Otro	Mujer	Ocupado	Callao	25-59
No pobre	53	Superior	Otro	Hombre	Ocupado	Callao	25-59
Pobre	66	Secundaria	Otro	Mujer	Ocupado	Callao	65 años a más
Pobre	32	Secundaria	Otro	Mujer	Ocupado	Callao	25-59
No pobre	67	Primaria	Otro	Hombre	Ocupado	Callao	65 años a más
No pobre	49	Superior	Otro	Mujer	Ocupado	Callao	25-59
No pobre	45	Secundaria	Otro	Hombre	Ocupado	Callao	25-59
No pobre	59	Superior	Otro	Hombre	Ocupado	Callao	25-59
Pobre	55	Secundaria	Otro	Hombre	Ocupado	Callao	25-59
No pobre	55	Secundaria	Otro	Mujer	Ocupado	Callao	25-59
Pobre	30	Secundaria	Otro	Mujer	Desocupado	Callao	25-59
Pobre	23	Secundaria	Otro	Hombre	Ocupado	Callao	14-24
No pobre	46	Secundaria	Soltero	Mujer	Ocupado	Callao	25-59
No pobre	53	Secundaria	Otro	Mujer	Ocupado	Callao	25-59
Pobre	54	Primaria	Otro	Hombre	Ocupado	Callao	25-59
Pobre	36	Superior	Otro	Hombre	Ocupado	Callao	25-59
No pobre	40	Secundaria	Otro	Mujer	Ocupado	Callao	25-59
No pobre	45	Secundaria	Soltero	Hombre	Ocupado	Callao	25-59
No pobre	30	Secundaria	Otro	Mujer	Ocupado	Callao	25-59
No pobre	26	Superior	Otro	Hombre	Ocupado	Callao	25-59
No pobre	36	Secundaria	Otro	Hombre	Ocupado	Callao	25-59
Pobre	36	Secundaria	Otro	Mujer	Desocupado	Callao	25-59
No pobre	44	Secundaria	Otro	Hombre	Ocupado	Callao	25-59
No pobre	67	Primaria	Otro	Hombre	Ocupado	Callao	65 años a más
Pobre	42	Secundaria	Otro	Hombre	Ocupado	Callao	25-59
Pobre	60	Primaria	Otro	Mujer	Ocupado	Callao	59 a 64
No pobre	45	Primaria	Otro	Mujer	Ocupado	Callao	25-59
No pobre	62	Secundaria	Otro	Mujer	Ocupado	Callao	59 a 64
No pobre	41	Primaria	Otro	Mujer	Ocupado	Callao	25-59
No pobre	29	Secundaria	Otro	Mujer	Ocupado	Callao	25-59
Pobre	41	Primaria	Otro	Hombre	Ocupado	Callao	25-59
Pobre	49	Secundaria	Otro	Hombre	Ocupado	Callao	25-59
No pobre	29	Superior	Soltero	Hombre	Ocupado	Callao	25-59
No pobre	46	Primaria	Otro	Hombre	Ocupado	Callao	25-59

Nivel de pobreza	Edad	Nivel educativo	Soltero	Sexo	Desempleo	Departamento	Rango de edad
No pobre	64	Secundaria	Otro	Mujer	Ocupado	Callao	59 a 64
No pobre	33	Superior	Soltero	Hombre	Ocupado	Callao	25-59
No pobre	57	Superior	Otro	Mujer	Ocupado	Callao	25-59
No pobre	37	Superior	Otro	Mujer	Ocupado	Callao	25-59
No pobre	48	Secundaria	Soltero	Hombre	Ocupado	Callao	25-59
No pobre	40	Superior	Otro	Mujer	Ocupado	Callao	25-59
No pobre	31	Superior	Otro	Hombre	Ocupado	Callao	25-59
No pobre	46	Superior	Otro	Hombre	Ocupado	Callao	25-59
No pobre	40	Superior	Otro	Hombre	Ocupado	Callao	25-59
No pobre	60	Superior	Otro	Hombre	Ocupado	Callao	59 a 64
No pobre	37	Superior	Otro	Hombre	Ocupado	Callao	25-59
No pobre	50	Superior	Otro	Hombre	Desocupado	Callao	25-59
No pobre	38	Secundaria	Otro	Hombre	Ocupado	Callao	25-59
No pobre	44	Superior	Otro	Hombre	Ocupado	Callao	25-59
No pobre	56	Superior	Otro	Hombre	Ocupado	Callao	25-59
No pobre	61	Superior	Otro	Mujer	Ocupado	Callao	59 a 64
No pobre	70	Superior	Otro	Hombre	Ocupado	Callao	65 años a más
No pobre	42	Superior	Otro	Mujer	Ocupado	Callao	25-59
No pobre	65	Secundaria	Otro	Mujer	Ocupado	Callao	65 años a más
No pobre	55	Secundaria	Otro	Hombre	Ocupado	Callao	25-59
No pobre	56	Superior	Otro	Hombre	Ocupado	Callao	25-59
No pobre	42	Superior	Otro	Hombre	Ocupado	Callao	25-59
Pobre	48	Superior	Otro	Hombre	Desocupado	Callao	25-59
No pobre	65	Superior	Otro	Hombre	Ocupado	Callao	65 años a más
No pobre	73	Secundaria	Otro	Mujer	Ocupado	Callao	65 años a más
No pobre	38	Superior	Otro	Hombre	Ocupado	Callao	25-59
No pobre	59	Secundaria	Otro	Hombre	Ocupado	Callao	25-59
No pobre	33	Secundaria	Otro	Hombre	Ocupado	Callao	25-59
Pobre	28	Secundaria	Otro	Hombre	Ocupado	Callao	25-59
No pobre	30	Superior	Otro	Hombre	Desocupado	Callao	25-59
No pobre	33	Superior	Otro	Hombre	Ocupado	Callao	25-59
No pobre	53	Primaria	Otro	Mujer	Ocupado	Callao	25-59
No pobre	34	Superior	Otro	Hombre	Ocupado	Callao	25-59
No pobre	51	Secundaria	Otro	Hombre	Ocupado	Callao	25-59
No pobre	58	Primaria	Soltero	Hombre	Ocupado	Callao	25-59

Nivel de pobreza	Edad	Nivel educativo	Soltero	Sexo	Desempleo	Departamento	Rango de edad
No pobre	67	Primaria	Otro	Hombre	Ocupado	Callao	65 años a más
No pobre	39	Primaria	Otro	Hombre	Ocupado	Callao	25-59
No pobre	24	Secundaria	Otro	Hombre	Ocupado	Callao	14-24
No pobre	31	Secundaria	Otro	Hombre	Ocupado	Callao	25-59
No pobre	57	Primaria	Otro	Hombre	Ocupado	Callao	25-59
No pobre	47	Secundaria	Otro	Hombre	Ocupado	Callao	25-59
Pobre	64	Secundaria	Otro	Hombre	Ocupado	Callao	59 a 64
No pobre	50	Superior	Otro	Mujer	Ocupado	Callao	25-59
No pobre	56	Primaria	Otro	Mujer	Ocupado	Callao	25-59
No pobre	46	Primaria	Otro	Mujer	Ocupado	Callao	25-59
No pobre	23	Secundaria	Soltero	Hombre	Ocupado	Callao	14-24
No pobre	50	Secundaria	Otro	Mujer	Ocupado	Callao	25-59
No pobre	24	Secundaria	Otro	Mujer	Ocupado	Callao	14-24
No pobre	33	Secundaria	Otro	Hombre	Ocupado	Callao	25-59
Pobre	54	Secundaria	Soltero	Mujer	Ocupado	Callao	25-59
Pobre	20	Secundaria	Otro	Hombre	Ocupado	Callao	14-24
No pobre	33	Primaria	Otro	Hombre	Ocupado	Callao	25-59
Pobre	39	Secundaria	Otro	Hombre	Ocupado	Callao	25-59
Pobre	31	Secundaria	Soltero	Hombre	Ocupado	Callao	25-59
No pobre	54	Secundaria	Otro	Hombre	Ocupado	Callao	25-59
No pobre	47	Superior	Otro	Hombre	Ocupado	Callao	25-59
No pobre	51	Secundaria	Otro	Mujer	Ocupado	Callao	25-59
No pobre	51	Secundaria	Otro	Hombre	Ocupado	Callao	25-59
Pobre	42	Primaria	Otro	Mujer	Ocupado	Callao	25-59
No pobre	29	Primaria	Otro	Mujer	Ocupado	Callao	25-59
No pobre	50	Primaria	Soltero	Mujer	Ocupado	Callao	25-59
No pobre	38	Secundaria	Soltero	Hombre	Ocupado	Callao	25-59
No pobre	36	Superior	Otro	Hombre	Ocupado	Callao	25-59
No pobre	47	Secundaria	Otro	Mujer	Ocupado	Callao	25-59
No pobre	49	Primaria	Otro	Mujer	Ocupado	Callao	25-59
No pobre	24	Superior	Soltero	Hombre	Ocupado	Callao	14-24
No pobre	19	Superior	Soltero	Mujer	Desocupado	Callao	14-24
No pobre	51	Primaria	Otro	Mujer	Ocupado	Callao	25-59
No pobre	16	Secundaria	Soltero	Mujer	Ocupado	Callao	14-24
No pobre	39	Secundaria	Otro	Mujer	Ocupado	Callao	25-59
No pobre	14	Secundaria	Soltero	Mujer	Ocupado	Callao	14-24
No pobre	25	Superior	Soltero	Mujer	Ocupado	Callao	25-59

Nivel de pobreza	Edad	Nivel educativo	Soltero	Sexo	Desempleo	Departamento	Rango de edad
No pobre	44	Secundaria	Otro	Mujer	Ocupado	Callao	25-59
No pobre	15	Secundaria	Soltero	Mujer	Ocupado	Callao	14-24
No pobre	19	Secundaria	Soltero	Hombre	Ocupado	Callao	14-24
Pobre	19	Secundaria	Soltero	Mujer	Ocupado	Callao	14-24
No pobre	62	Secundaria	Otro	Hombre	Ocupado	Callao	59 a 64
Pobre	34	Superior	Otro	Hombre	Ocupado	Callao	25-59
No pobre	23	Secundaria	Soltero	Hombre	Ocupado	Callao	14-24
No pobre	21	Superior	Soltero	Hombre	Ocupado	Callao	14-24
No pobre	23	Superior	Otro	Mujer	Ocupado	Callao	14-24
No pobre	45	Secundaria	Otro	Hombre	Ocupado	Callao	25-59
No pobre	46	Secundaria	Otro	Mujer	Ocupado	Callao	25-59
No pobre	39	Secundaria	Otro	Mujer	Ocupado	Callao	25-59
No pobre	28	Superior	Soltero	Hombre	Ocupado	Callao	25-59
No pobre	26	Superior	Soltero	Hombre	Ocupado	Callao	25-59
Pobre	52	Primaria	Otro	Mujer	Ocupado	Callao	25-59
Pobre	57	Primaria	Otro	Hombre	Ocupado	Callao	25-59
Pobre	26	Superior	Soltero	Mujer	Desocupado	Callao	25-59
No pobre	32	Secundaria	Soltero	Hombre	Ocupado	Callao	25-59
No pobre	21	Secundaria	Soltero	Mujer	Ocupado	Callao	14-24
Pobre	29	Secundaria	Otro	Mujer	Desocupado	Callao	25-59
No pobre	23	Superior	Soltero	Mujer	Ocupado	Callao	14-24
No pobre	20	Secundaria	Soltero	Mujer	Ocupado	Callao	14-24
No pobre	16	Secundaria	Soltero	Mujer	Ocupado	Callao	14-24
No pobre	19	Superior	Soltero	Hombre	Ocupado	Callao	14-24
No pobre	41	Primaria	Otro	Mujer	Ocupado	Callao	25-59
No pobre	20	Secundaria	Soltero	Mujer	Ocupado	Callao	14-24
No pobre	18	Superior	Soltero	Mujer	Ocupado	Callao	14-24
Pobre	66	Secundaria	Soltero	Mujer	Desocupado	Callao	65 años a más
Pobre	66	Primaria	Soltero	Hombre	Ocupado	Callao	65 años a más
No pobre	26	Superior	Soltero	Hombre	Ocupado	Callao	25-59
No pobre	21	Superior	Soltero	Hombre	Ocupado	Callao	14-24
No pobre	39	Secundaria	Otro	Mujer	Ocupado	Callao	25-59
No pobre	34	Secundaria	Otro	Hombre	Ocupado	Callao	25-59
No pobre	63	Secundaria	Soltero	Mujer	Ocupado	Callao	59 a 64
No pobre	54	Superior	Soltero	Mujer	Ocupado	Callao	25-59
No pobre	55	Superior	Otro	Mujer	Ocupado	Callao	25-59

Nivel de pobreza	Edad	Nivel educativo	Soltero	Sexo	Desempleo	Departamento	Rango de edad
No pobre	31	Superior	Soltero	Hombre	Ocupado	Callao	25-59
No pobre	30	Superior	Soltero	Hombre	Ocupado	Callao	25-59
No pobre	28	Superior	Soltero	Hombre	Ocupado	Callao	25-59
Pobre	36	Secundaria	Soltero	Hombre	Ocupado	Callao	25-59
No pobre	46	Secundaria	Otro	Mujer	Ocupado	Callao	25-59
No pobre	19	Superior	Soltero	Hombre	Ocupado	Callao	14-24
Pobre	25	Secundaria	Otro	Hombre	Ocupado	Callao	25-59
Pobre	30	Secundaria	Otro	Hombre	Ocupado	Callao	25-59
Pobre	34	Secundaria	Otro	Mujer	Ocupado	Callao	25-59
No pobre	53	Superior	Otro	Mujer	Ocupado	Callao	25-59
No pobre	27	Superior	Soltero	Mujer	Ocupado	Callao	25-59
No pobre	39	Secundaria	Otro	Mujer	Ocupado	Callao	25-59
Pobre	39	Superior	Otro	Hombre	Ocupado	Callao	25-59
No pobre	31	Secundaria	Otro	Hombre	Ocupado	Callao	25-59
Pobre	29	Secundaria	Soltero	Hombre	Ocupado	Callao	25-59
Pobre	28	Secundaria	Otro	Hombre	Ocupado	Callao	25-59
Pobre	23	Superior	Otro	Hombre	Ocupado	Callao	14-24
No pobre	20	Superior	Soltero	Mujer	Ocupado	Callao	14-24
No pobre	22	Superior	Soltero	Mujer	Ocupado	Callao	14-24
No pobre	20	Secundaria	Soltero	Hombre	Ocupado	Callao	14-24
Pobre	24	Secundaria	Otro	Mujer	Ocupado	Callao	14-24
Pobre	36	Secundaria	Otro	Hombre	Ocupado	Callao	25-59
Pobre	42	Secundaria	Otro	Hombre	Desocupado	Callao	25-59
No pobre	20	Superior	Soltero	Mujer	Desocupado	Callao	14-24
No pobre	31	Secundaria	Otro	Hombre	Ocupado	Callao	25-59
Pobre	29	Primaria	Soltero	Mujer	Desocupado	Callao	25-59
Pobre	27	Superior	Otro	Mujer	Ocupado	Callao	25-59
Pobre	28	Primaria	Otro	Hombre	Desocupado	Callao	25-59
Pobre	49	Primaria	Otro	Mujer	Ocupado	Callao	25-59
Pobre	28	Secundaria	Otro	Hombre	Ocupado	Callao	25-59
Pobre	30	Secundaria	Otro	Hombre	Desocupado	Callao	25-59
No pobre	38	Superior	Otro	Mujer	Ocupado	Callao	25-59
No pobre	39	Secundaria	Otro	Mujer	Ocupado	Callao	25-59
No pobre	21	Secundaria	Soltero	Hombre	Ocupado	Callao	14-24
No pobre	23	Superior	Soltero	Mujer	Ocupado	Callao	14-24
No pobre	26	Secundaria	Soltero	Mujer	Ocupado	Callao	25-59
Pobre	41	Secundaria	Otro	Mujer	Ocupado	Callao	25-59

Nivel de pobreza	Edad	Nivel educativo	Soltero	Sexo	Desempleo	Departamento	Rango de edad
Pobre	36	Secundaria	Otro	Mujer	Ocupado	Callao	25-59
Pobre	17	Secundaria	Soltero	Hombre	Ocupado	Callao	14-24
No pobre	34	Superior	Otro	Mujer	Ocupado	Callao	25-59
No pobre	23	Superior	Soltero	Mujer	Ocupado	Callao	14-24
No pobre	35	Superior	Otro	Hombre	Ocupado	Callao	25-59
No pobre	32	Superior	Otro	Mujer	Ocupado	Callao	25-59
No pobre	28	Superior	Soltero	Hombre	Ocupado	Callao	25-59
No pobre	63	Secundaria	Otro	Mujer	Ocupado	Callao	59 a 64
No pobre	25	Secundaria	Soltero	Hombre	Ocupado	Callao	25-59
No pobre	24	Superior	Soltero	Hombre	Ocupado	Callao	14-24
No pobre	22	Secundaria	Soltero	Mujer	Ocupado	Callao	14-24
No pobre	59	Secundaria	Otro	Mujer	Ocupado	Callao	25-59
No pobre	35	Superior	Otro	Mujer	Ocupado	Callao	25-59
No pobre	19	Secundaria	Otro	Mujer	Ocupado	Callao	14-24
No pobre	18	Secundaria	Soltero	Hombre	Ocupado	Callao	14-24
No pobre	46	Superior	Otro	Mujer	Ocupado	Callao	25-59
No pobre	24	Superior	Soltero	Mujer	Ocupado	Callao	14-24
No pobre	22	Secundaria	Soltero	Hombre	Ocupado	Callao	14-24
No pobre	49	Secundaria	Otro	Mujer	Ocupado	Callao	25-59
No pobre	32	Secundaria	Otro	Mujer	Ocupado	Callao	25-59
No pobre	32	Secundaria	Otro	Mujer	Desocupado	Callao	25-59
Pobre	27	Superior	Otro	Mujer	Ocupado	Callao	25-59
Pobre	39	Secundaria	Otro	Hombre	Ocupado	Callao	25-59
Pobre	23	Superior	Otro	Mujer	Desocupado	Callao	14-24
Pobre	24	Superior	Otro	Hombre	Ocupado	Callao	14-24
No pobre	37	Secundaria	Otro	Mujer	Ocupado	Callao	25-59
No pobre	45	Superior	Otro	Hombre	Ocupado	Callao	25-59
No pobre	25	Superior	Soltero	Mujer	Ocupado	Callao	25-59
No pobre	20	Secundaria	Soltero	Hombre	Ocupado	Callao	14-24
No pobre	32	Superior	Soltero	Mujer	Ocupado	Callao	25-59
No pobre	30	Secundaria	Soltero	Hombre	Ocupado	Callao	25-59
No pobre	23	Superior	Soltero	Mujer	Ocupado	Callao	14-24
No pobre	44	Superior	Soltero	Mujer	Ocupado	Callao	25-59
No pobre	52	Superior	Otro	Mujer	Ocupado	Callao	25-59
No pobre	22	Superior	Soltero	Mujer	Desocupado	Callao	14-24
No pobre	19	Secundaria	Soltero	Mujer	Ocupado	Callao	14-24
No pobre	53	Secundaria	Otro	Hombre	Ocupado	Callao	25-59

Nivel de pobreza	Edad	Nivel educativo	Soltero	Sexo	Desempleo	Departamento	Rango de edad
No pobre	25	Superior	Soltero	Hombre	Ocupado	Callao	25-59
No pobre	44	Superior	Soltero	Hombre	Ocupado	Callao	25-59
No pobre	48	Superior	Soltero	Mujer	Ocupado	Callao	25-59
No pobre	44	Secundaria	Otro	Mujer	Ocupado	Callao	25-59
No pobre	26	Superior	Soltero	Hombre	Ocupado	Callao	25-59
No pobre	45	Secundaria	Otro	Mujer	Ocupado	Callao	25-59
No pobre	63	Secundaria	Otro	Hombre	Ocupado	Callao	59 a 64
No pobre	52	Superior	Otro	Mujer	Ocupado	Callao	25-59
No pobre	20	Superior	Soltero	Mujer	Desocupado	Callao	14-24
No pobre	30	Superior	Soltero	Hombre	Ocupado	Callao	25-59
No pobre	34	Superior	Soltero	Hombre	Ocupado	Callao	25-59
No pobre	32	Superior	Otro	Mujer	Ocupado	Callao	25-59
No pobre	24	Superior	Soltero	Hombre	Ocupado	Callao	14-24
No pobre	24	Superior	Soltero	Mujer	Ocupado	Callao	14-24
No pobre	26	Superior	Soltero	Mujer	Ocupado	Callao	25-59
No pobre	36	Secundaria	Soltero	Mujer	Ocupado	Callao	25-59
No pobre	41	Superior	Otro	Mujer	Ocupado	Callao	25-59
No pobre	21	Superior	Soltero	Mujer	Ocupado	Callao	14-24
No pobre	35	Secundaria	Otro	Mujer	Ocupado	Callao	25-59
No pobre	58	Secundaria	Otro	Hombre	Ocupado	Callao	25-59
No pobre	24	Superior	Soltero	Hombre	Desocupado	Callao	14-24
No pobre	58	Secundaria	Soltero	Hombre	Ocupado	Callao	25-59
No pobre	42	Secundaria	Otro	Mujer	Ocupado	Callao	25-59
No pobre	18	Secundaria	Otro	Mujer	Ocupado	Callao	14-24
Pobre	33	Secundaria	Soltero	Hombre	Ocupado	Callao	25-59
Pobre	46	Superior	Otro	Hombre	Ocupado	Callao	25-59
No pobre	36	Primaria	Otro	Mujer	Desocupado	Callao	25-59
No pobre	35	Secundaria	Otro	Hombre	Ocupado	Callao	25-59
No pobre	21	Secundaria	Soltero	Hombre	Desocupado	Callao	14-24
No pobre	28	Superior	Soltero	Hombre	Ocupado	Callao	25-59
No pobre	61	Superior	Otro	Mujer	Ocupado	Callao	59 a 64
No pobre	38	Secundaria	Soltero	Hombre	Ocupado	Callao	25-59
No pobre	31	Secundaria	Soltero	Mujer	Ocupado	Callao	25-59
No pobre	21	Superior	Soltero	Mujer	Ocupado	Callao	14-24
No pobre	45	Superior	Soltero	Mujer	Ocupado	Callao	25-59
No pobre	18	Secundaria	Soltero	Mujer	Desocupado	Callao	14-24
No pobre	20	Superior	Soltero	Mujer	Ocupado	Callao	14-24

Nivel de pobreza	Edad	Nivel educativo	Soltero	Sexo	Desempleo	Departamento	Rango de edad
No pobre	47	Superior	Otro	Mujer	Ocupado	Callao	25-59
No pobre	39	Superior	Soltero	Mujer	Desocupado	Callao	25-59
No pobre	27	Superior	Soltero	Mujer	Ocupado	Callao	25-59
No pobre	29	Superior	Soltero	Mujer	Ocupado	Callao	25-59
No pobre	36	Superior	Soltero	Mujer	Ocupado	Callao	25-59
No pobre	33	Superior	Soltero	Hombre	Desocupado	Callao	25-59
No pobre	27	Superior	Soltero	Hombre	Desocupado	Callao	25-59
Pobre	21	Superior	Soltero	Mujer	Ocupado	Callao	14-24
No pobre	30	Superior	Soltero	Hombre	Ocupado	Callao	25-59
Pobre	19	Secundaria	Soltero	Hombre	Ocupado	Callao	14-24
Pobre	20	Superior	Soltero	Mujer	Ocupado	Callao	14-24
Pobre	49	Secundaria	Otro	Hombre	Ocupado	Callao	25-59
Pobre	28	Secundaria	Soltero	Hombre	Ocupado	Callao	25-59
Pobre	21	Secundaria	Soltero	Hombre	Ocupado	Callao	14-24
Pobre	26	Secundaria	Otro	Hombre	Desocupado	Callao	25-59
No pobre	71	Primaria	Otro	Mujer	Ocupado	Callao	65 años a más
No pobre	42	Primaria	Soltero	Hombre	Ocupado	Callao	25-59
No pobre	26	Superior	Soltero	Mujer	Desocupado	Callao	25-59
No pobre	54	Secundaria	Otro	Hombre	Ocupado	Callao	25-59
No pobre	41	Primaria	Soltero	Hombre	Ocupado	Callao	25-59
No pobre	33	Primaria	Soltero	Hombre	Ocupado	Callao	25-59
Pobre	30	Secundaria	Soltero	Hombre	Ocupado	Callao	25-59
Pobre	25	Secundaria	Soltero	Mujer	Ocupado	Callao	25-59
No pobre	62	Superior	Otro	Hombre	Ocupado	Callao	59 a 64
No pobre	23	Secundaria	Soltero	Hombre	Ocupado	Callao	14-24
No pobre	38	Secundaria	Otro	Mujer	Ocupado	Callao	25-59
No pobre	23	Secundaria	Soltero	Hombre	Desocupado	Callao	14-24
No pobre	58	Secundaria	Otro	Hombre	Ocupado	Callao	25-59
Pobre	35	Secundaria	Soltero	Hombre	Desocupado	Callao	25-59
No pobre	39	Secundaria	Otro	Mujer	Ocupado	Callao	25-59
No pobre	21	Secundaria	Otro	Mujer	Desocupado	Callao	14-24
No pobre	22	Secundaria	Otro	Hombre	Ocupado	Callao	14-24
No pobre	62	Secundaria	Otro	Hombre	Ocupado	Callao	59 a 64
No pobre	35	Secundaria	Soltero	Mujer	Ocupado	Callao	25-59
No pobre	42	Superior	Otro	Hombre	Ocupado	Callao	25-59
No pobre	54	Superior	Otro	Mujer	Ocupado	Callao	25-59
Pobre	42	Secundaria	Otro	Hombre	Ocupado	Callao	25-59

Nivel de pobreza	Edad	Nivel educativo	Soltero	Sexo	Desempleo	Departamento	Rango de edad
Pobre	55	Superior	Otro	Hombre	Desocupado	Callao	25-59
Pobre	20	Superior	Soltero	Hombre	Desocupado	Callao	14-24
Pobre	36	Superior	Otro	Mujer	Ocupado	Callao	25-59
No pobre	53	Secundaria	Otro	Mujer	Ocupado	Callao	25-59
No pobre	37	Secundaria	Soltero	Hombre	Ocupado	Callao	25-59
No pobre	51	Secundaria	Otro	Hombre	Ocupado	Callao	25-59
No pobre	63	Secundaria	Otro	Hombre	Ocupado	Callao	59 a 64
No pobre	50	Primaria	Soltero	Hombre	Ocupado	Callao	25-59
No pobre	49	Secundaria	Otro	Mujer	Ocupado	Callao	25-59
No pobre	55	Superior	Otro	Mujer	Ocupado	Callao	25-59
Pobre	51	Primaria	Soltero	Mujer	Ocupado	Callao	25-59
No pobre	24	Secundaria	Otro	Hombre	Ocupado	Callao	14-24
No pobre	48	Superior	Soltero	Hombre	Ocupado	Callao	25-59
No pobre	35	Superior	Soltero	Mujer	Ocupado	Callao	25-59
No pobre	27	Superior	Soltero	Mujer	Ocupado	Callao	25-59
No pobre	48	Superior	Otro	Mujer	Desocupado	Callao	25-59
No pobre	28	Superior	Soltero	Mujer	Desocupado	Callao	25-59
No pobre	31	Superior	Soltero	Hombre	Ocupado	Callao	25-59
No pobre	43	Secundaria	Otro	Mujer	Ocupado	Callao	25-59
No pobre	48	Superior	Otro	Hombre	Ocupado	Callao	25-59
No pobre	69	Primaria	Otro	Hombre	Desocupado	Callao	65 años a más
No pobre	23	Superior	Soltero	Hombre	Ocupado	Callao	14-24
No pobre	17	Secundaria	Soltero	Hombre	Ocupado	Callao	14-24
Pobre	23	Superior	Soltero	Mujer	Desocupado	Callao	14-24
Pobre	41	Primaria	Otro	Mujer	Ocupado	Callao	25-59
Pobre	20	Secundaria	Soltero	Hombre	Ocupado	Callao	14-24
No pobre	51	Secundaria	Otro	Mujer	Ocupado	Callao	25-59
No pobre	31	Superior	Otro	Mujer	Ocupado	Callao	25-59
No pobre	35	Superior	Otro	Hombre	Ocupado	Callao	25-59
No pobre	66	Primaria	Otro	Hombre	Ocupado	Callao	65 años a más
No pobre	22	Superior	Otro	Mujer	Ocupado	Callao	14-24
No pobre	20	Superior	Otro	Hombre	Ocupado	Callao	14-24
Pobre	19	Secundaria	Soltero	Hombre	Ocupado	Callao	14-24
Pobre	41	Superior	Otro	Mujer	Ocupado	Callao	25-59
Pobre	16	Secundaria	Soltero	Hombre	Ocupado	Callao	14-24
No pobre	22	Secundaria	Soltero	Mujer	Ocupado	Callao	14-24

Nivel de pobreza	Edad	Nivel educativo	Soltero	Sexo	Desempleo	Departamento	Rango de edad
No pobre	22	Superior	Soltero	Mujer	Ocupado	Callao	14-24
Pobre	32	Primaria	Soltero	Hombre	Ocupado	Callao	25-59
Pobre	28	Secundaria	Soltero	Mujer	Ocupado	Callao	25-59
No pobre	52	Secundaria	Otro	Hombre	Ocupado	Callao	25-59
No pobre	37	Secundaria	Soltero	Mujer	Ocupado	Callao	25-59
No pobre	32	Superior	Soltero	Hombre	Ocupado	Callao	25-59
No pobre	45	Superior	Otro	Mujer	Ocupado	Callao	25-59
No pobre	21	Superior	Soltero	Mujer	Ocupado	Callao	14-24
No pobre	37	Secundaria	Soltero	Hombre	Ocupado	Callao	25-59
No pobre	26	Superior	Soltero	Mujer	Ocupado	Callao	25-59
No pobre	40	Superior	Otro	Hombre	Ocupado	Callao	25-59
No pobre	66	Superior	Otro	Mujer	Ocupado	Callao	65 años a más
No pobre	23	Superior	Soltero	Hombre	Ocupado	Callao	14-24
No pobre	49	Superior	Otro	Mujer	Ocupado	Callao	25-59
No pobre	21	Superior	Soltero	Hombre	Ocupado	Callao	14-24
No pobre	64	Secundaria	Otro	Hombre	Ocupado	Callao	59 a 64
No pobre	53	Secundaria	Otro	Mujer	Ocupado	Callao	25-59
No pobre	44	Superior	Otro	Mujer	Ocupado	Callao	25-59
No pobre	45	Secundaria	Otro	Hombre	Ocupado	Callao	25-59
No pobre	21	Superior	Otro	Mujer	Ocupado	Callao	14-24
No pobre	51	Secundaria	Otro	Mujer	Ocupado	Callao	25-59
No pobre	32	Superior	Soltero	Mujer	Desocupado	Callao	25-59
No pobre	21	Secundaria	Otro	Hombre	Ocupado	Callao	14-24
No pobre	20	Secundaria	Otro	Mujer	Ocupado	Callao	14-24
No pobre	53	Superior	Otro	Mujer	Ocupado	Callao	25-59
No pobre	24	Superior	Soltero	Mujer	Ocupado	Callao	14-24
No pobre	30	Superior	Soltero	Hombre	Desocupado	Callao	25-59
No pobre	27	Superior	Soltero	Mujer	Ocupado	Callao	25-59
No pobre	22	Superior	Soltero	Mujer	Ocupado	Callao	14-24
No pobre	57	Secundaria	Otro	Mujer	Ocupado	Callao	25-59
No pobre	29	Secundaria	Soltero	Mujer	Ocupado	Callao	25-59
No pobre	34	Superior	Soltero	Mujer	Desocupado	Callao	25-59
No pobre	30	Superior	Soltero	Hombre	Ocupado	Callao	25-59
No pobre	28	Superior	Soltero	Hombre	Ocupado	Callao	25-59
No pobre	23	Superior	Soltero	Hombre	Ocupado	Callao	14-24
No pobre	19	Secundaria	Soltero	Mujer	Desocupado	Callao	14-24
No pobre	38	Secundaria	Otro	Mujer	Ocupado	Callao	25-59

Nivel de pobreza	Edad	Nivel educativo	Soltero	Sexo	Desempleo	Departamento	Rango de edad
No pobre	42	Primaria	Otro	Mujer	Ocupado	Callao	25-59
No pobre	27	Secundaria	Soltero	Hombre	Ocupado	Callao	25-59
No pobre	20	Secundaria	Soltero	Hombre	Ocupado	Callao	14-24
No pobre	40	Superior	Otro	Hombre	Ocupado	Callao	25-59
No pobre	65	Primaria	Otro	Mujer	Ocupado	Callao	65 años a más
No pobre	23	Secundaria	Soltero	Hombre	Desocupado	Callao	14-24
No pobre	46	Primaria	Soltero	Hombre	Ocupado	Callao	25-59
No pobre	23	Superior	Soltero	Mujer	Ocupado	Callao	14-24
No pobre	23	Superior	Soltero	Mujer	Ocupado	Callao	14-24
No pobre	42	Secundaria	Soltero	Hombre	Ocupado	Callao	25-59
No pobre	34	Superior	Soltero	Mujer	Ocupado	Callao	25-59
No pobre	43	Secundaria	Otro	Mujer	Desocupado	Callao	25-59
No pobre	21	Secundaria	Soltero	Mujer	Ocupado	Callao	14-24
No pobre	40	Secundaria	Otro	Hombre	Ocupado	Callao	25-59
Pobre	21	Secundaria	Soltero	Hombre	Desocupado	Callao	14-24
Pobre	71	Primaria	Otro	Mujer	Ocupado	Callao	65 años a más
Pobre	75	Secundaria	Otro	Hombre	Ocupado	Callao	65 años a más
Pobre	51	Secundaria	Otro	Hombre	Ocupado	Callao	25-59
No pobre	47	Superior	Soltero	Hombre	Ocupado	Callao	25-59
No pobre	44	Secundaria	Otro	Mujer	Ocupado	Callao	25-59
No pobre	59	Secundaria	Otro	Mujer	Ocupado	Callao	25-59
Pobre	64	Secundaria	Otro	Mujer	Ocupado	Callao	59 a 64
Pobre	38	Superior	Otro	Mujer	Ocupado	Callao	25-59
Pobre	37	Superior	Otro	Hombre	Ocupado	Callao	25-59
Pobre	67	Primaria	Soltero	Mujer	Ocupado	Callao	65 años a más
Pobre	26	Superior	Otro	Mujer	Desocupado	Callao	25-59
Pobre	27	Superior	Otro	Hombre	Ocupado	Callao	25-59
Pobre	31	Superior	Otro	Hombre	Desocupado	Callao	25-59
No pobre	53	Secundaria	Otro	Hombre	Ocupado	Callao	25-59
No pobre	28	Secundaria	Soltero	Hombre	Ocupado	Callao	25-59
Pobre	72	Secundaria	Otro	Mujer	Ocupado	Callao	65 años a más
Pobre	44	Secundaria	Otro	Hombre	Ocupado	Callao	25-59
Pobre	25	Superior	Soltero	Hombre	Desocupado	Callao	25-59
Pobre	23	Secundaria	Soltero	Hombre	Desocupado	Callao	14-24
Pobre	50	Primaria	Soltero	Hombre	Ocupado	Callao	25-59

Nivel de pobreza	Edad	Nivel educativo	Soltero	Sexo	Desempleo	Departamento	Rango de edad
Pobre	43	Secundaria	Soltero	Hombre	Ocupado	Callao	25-59
No pobre	49	Secundaria	Otro	Mujer	Ocupado	Callao	25-59
No pobre	19	Secundaria	Soltero	Hombre	Ocupado	Callao	14-24
No pobre	21	Superior	Otro	Mujer	Ocupado	Callao	14-24
No pobre	62	Superior	Otro	Hombre	Ocupado	Callao	59 a 64
Pobre	61	Secundaria	Otro	Mujer	Ocupado	Callao	59 a 64
Pobre	32	Secundaria	Otro	Hombre	Ocupado	Callao	25-59
No pobre	52	Secundaria	Otro	Mujer	Ocupado	Callao	25-59
No pobre	22	Superior	Soltero	Hombre	Ocupado	Callao	14-24
No pobre	33	Superior	Otro	Hombre	Ocupado	Callao	25-59
No pobre	44	Primaria	Otro	Mujer	Ocupado	Callao	25-59
No pobre	39	Superior	Otro	Mujer	Ocupado	Callao	25-59
Pobre	34	Secundaria	Otro	Mujer	Ocupado	Callao	25-59
Pobre	20	Secundaria	Soltero	Hombre	Ocupado	Callao	14-24
No pobre	59	Secundaria	Otro	Mujer	Ocupado	Callao	25-59
No pobre	35	Superior	Otro	Mujer	Ocupado	Callao	25-59
Pobre	41	Secundaria	Otro	Mujer	Ocupado	Callao	25-59
No pobre	41	Primaria	Otro	Mujer	Ocupado	Callao	25-59
No pobre	24	Superior	Soltero	Mujer	Ocupado	Callao	14-24
No pobre	19	Secundaria	Soltero	Hombre	Ocupado	Callao	14-24
No pobre	33	Primaria	Otro	Hombre	Ocupado	Callao	25-59
Pobre	39	Secundaria	Otro	Mujer	Ocupado	Callao	25-59
Pobre	34	Secundaria	Otro	Hombre	Ocupado	Callao	25-59
Pobre	21	Superior	Otro	Mujer	Desocupado	Callao	14-24
No pobre	38	Secundaria	Otro	Mujer	Ocupado	Callao	25-59
No pobre	18	Secundaria	Soltero	Mujer	Ocupado	Callao	14-24
No pobre	43	Primaria	Otro	Mujer	Ocupado	Callao	25-59
No pobre	20	Secundaria	Soltero	Hombre	Ocupado	Callao	14-24
No pobre	32	Secundaria	Otro	Mujer	Ocupado	Callao	25-59
No pobre	22	Secundaria	Soltero	Hombre	Ocupado	Callao	14-24
No pobre	36	Secundaria	Otro	Hombre	Ocupado	Callao	25-59
No pobre	49	Primaria	Otro	Mujer	Ocupado	Callao	25-59
No pobre	37	Superior	Otro	Mujer	Ocupado	Callao	25-59
No pobre	29	Superior	Otro	Hombre	Ocupado	Callao	25-59
No pobre	58	Secundaria	Otro	Mujer	Ocupado	Callao	25-59
No pobre	43	Secundaria	Otro	Hombre	Desocupado	Callao	25-59
No pobre	43	Superior	Otro	Mujer	Ocupado	Callao	25-59

Nivel de pobreza	Edad	Nivel educativo	Soltero	Sexo	Desempleo	Departamento	Rango de edad
No pobre	51	Superior	Otro	Mujer	Ocupado	Callao	25-59
No pobre	44	Superior	Otro	Hombre	Ocupado	Callao	25-59
No pobre	28	Superior	Soltero	Hombre	Ocupado	Callao	25-59
No pobre	24	Superior	Soltero	Mujer	Ocupado	Callao	14-24
No pobre	57	Secundaria	Soltero	Hombre	Ocupado	Callao	25-59
No pobre	51	Secundaria	Soltero	Mujer	Ocupado	Callao	25-59
No pobre	26	Secundaria	Soltero	Hombre	Desocupado	Callao	25-59
No pobre	18	Secundaria	Soltero	Hombre	Desocupado	Callao	14-24
No pobre	38	Primaria	Soltero	Mujer	Desocupado	Callao	25-59
No pobre	38	Secundaria	Otro	Mujer	Ocupado	Callao	25-59
No pobre	21	Superior	Soltero	Mujer	Ocupado	Callao	14-24
Pobre	34	Superior	Otro	Mujer	Ocupado	Callao	25-59
No pobre	25	Superior	Soltero	Mujer	Ocupado	Callao	25-59
No pobre	54	Superior	Otro	Mujer	Ocupado	Callao	25-59
No pobre	46	Superior	Otro	Mujer	Ocupado	Callao	25-59
No pobre	26	Superior	Soltero	Hombre	Ocupado	Callao	25-59
No pobre	24	Superior	Soltero	Hombre	Ocupado	Callao	14-24
No pobre	41	Secundaria	Otro	Hombre	Ocupado	Callao	25-59
No pobre	32	Superior	Soltero	Hombre	Ocupado	Callao	25-59
No pobre	26	Superior	Soltero	Mujer	Ocupado	Callao	25-59
No pobre	29	Superior	Soltero	Hombre	Ocupado	Callao	25-59
No pobre	19	Secundaria	Soltero	Mujer	Desocupado	Callao	14-24
No pobre	21	Secundaria	Soltero	Hombre	Ocupado	Callao	14-24
Pobre	59	Secundaria	Otro	Mujer	Ocupado	Callao	25-59
No pobre	52	Superior	Otro	Mujer	Ocupado	Callao	25-59
No pobre	28	Superior	Soltero	Hombre	Desocupado	Callao	25-59
No pobre	22	Superior	Soltero	Hombre	Desocupado	Callao	14-24
No pobre	46	Superior	Otro	Mujer	Ocupado	Callao	25-59
Pobre	34	Secundaria	Soltero	Hombre	Desocupado	Callao	25-59
Pobre	20	Secundaria	Soltero	Hombre	Ocupado	Callao	14-24
Pobre	78	Primaria	Otro	Mujer	Ocupado	Callao	65 años a más
No pobre	50	Primaria	Otro	Mujer	Ocupado	Callao	25-59
No pobre	17	Secundaria	Soltero	Hombre	Ocupado	Callao	14-24
No pobre	29	Superior	Soltero	Mujer	Ocupado	Callao	25-59
No pobre	40	Secundaria	Otro	Mujer	Ocupado	Callao	25-59
No pobre	22	Superior	Otro	Mujer	Ocupado	Callao	14-24
No pobre	23	Superior	Otro	Hombre	Ocupado	Callao	14-24

Nivel de pobreza	Edad	Nivel educativo	Soltero	Sexo	Desempleo	Departamento	Rango de edad
No pobre	54	Secundaria	Soltero	Hombre	Ocupado	Callao	25-59
No pobre	25	Superior	Soltero	Hombre	Ocupado	Callao	25-59
No pobre	24	Secundaria	Soltero	Hombre	Ocupado	Callao	14-24
Pobre	26	Secundaria	Otro	Hombre	Ocupado	Callao	25-59
No pobre	42	Secundaria	Otro	Mujer	Ocupado	Callao	25-59
No pobre	23	Superior	Soltero	Mujer	Ocupado	Callao	14-24
Pobre	23	Secundaria	Otro	Hombre	Ocupado	Callao	14-24
Pobre	17	Secundaria	Soltero	Hombre	Ocupado	Callao	14-24
Pobre	20	Superior	Soltero	Hombre	Desocupado	Callao	14-24
No pobre	36	Superior	Soltero	Mujer	Ocupado	Callao	25-59
No pobre	22	Secundaria	Soltero	Hombre	Ocupado	Callao	14-24
No pobre	24	Secundaria	Otro	Hombre	Ocupado	Callao	14-24
Pobre	19	Secundaria	Soltero	Mujer	Ocupado	Callao	14-24
Pobre	24	Secundaria	Otro	Hombre	Ocupado	Callao	14-24
Pobre	36	Secundaria	Otro	Mujer	Ocupado	Callao	25-59
Pobre	38	Secundaria	Otro	Hombre	Ocupado	Callao	25-59
No pobre	24	Superior	Soltero	Hombre	Ocupado	Callao	14-24
No pobre	20	Superior	Soltero	Mujer	Ocupado	Callao	14-24
No pobre	60	Primaria	Otro	Hombre	Ocupado	Callao	59 a 64
Pobre	57	Primaria	Otro	Mujer	Ocupado	Callao	25-59
Pobre	26	Secundaria	Otro	Mujer	Ocupado	Callao	25-59
Pobre	25	Secundaria	Otro	Hombre	Ocupado	Callao	25-59
Pobre	52	Primaria	Otro	Hombre	Desocupado	Callao	25-59
Pobre	21	Secundaria	Soltero	Mujer	Desocupado	Callao	14-24
Pobre	15	Primaria	Soltero	Mujer	Ocupado	Callao	14-24
No pobre	22	Secundaria	Otro	Mujer	Ocupado	Callao	14-24
No pobre	30	Primaria	Otro	Mujer	Ocupado	Callao	25-59
No pobre	14	Secundaria	Soltero	Mujer	Ocupado	Callao	14-24
Pobre	43	Primaria	Otro	Mujer	Ocupado	Callao	25-59
No pobre	56	Superior	Otro	Mujer	Ocupado	Callao	25-59
No pobre	38	Superior	Soltero	Mujer	Ocupado	Callao	25-59
No pobre	32	Superior	Otro	Mujer	Ocupado	Callao	25-59
Pobre	42	Superior	Soltero	Mujer	Ocupado	Callao	25-59
Pobre	21	Secundaria	Soltero	Hombre	Ocupado	Callao	14-24
Pobre	30	Superior	Soltero	Hombre	Ocupado	Callao	25-59
Pobre	19	Secundaria	Soltero	Hombre	Ocupado	Callao	14-24
Pobre	20	Secundaria	Soltero	Hombre	Ocupado	Callao	14-24

Nivel de pobreza	Edad	Nivel educativo	Soltero	Sexo	Desempleo	Departamento	Rango de edad
Pobre	25	Superior	Otro	Mujer	Ocupado	Callao	25-59
Pobre	27	Superior	Otro	Hombre	Ocupado	Callao	25-59
Pobre	22	Secundaria	Otro	Mujer	Desocupado	Callao	14-24
Pobre	23	Secundaria	Otro	Hombre	Ocupado	Callao	14-24
No pobre	21	Superior	Soltero	Mujer	Desocupado	Callao	14-24
No pobre	28	Superior	Soltero	Mujer	Ocupado	Callao	25-59
No pobre	27	Superior	Soltero	Hombre	Desocupado	Callao	25-59
No pobre	25	Superior	Soltero	Mujer	Ocupado	Callao	25-59
No pobre	31	Secundaria	Otro	Hombre	Ocupado	Callao	25-59
No pobre	38	Superior	Soltero	Hombre	Ocupado	Callao	25-59
No pobre	53	Superior	Otro	Hombre	Ocupado	Callao	25-59
No pobre	44	Secundaria	Otro	Mujer	Ocupado	Callao	25-59
No pobre	25	Superior	Otro	Mujer	Ocupado	Callao	25-59
No pobre	25	Superior	Otro	Hombre	Ocupado	Callao	25-59
No pobre	44	Secundaria	Otro	Mujer	Desocupado	Callao	25-59
No pobre	22	Superior	Soltero	Hombre	Ocupado	Callao	14-24
No pobre	63	Superior	Otro	Mujer	Ocupado	Callao	59 a 64
No pobre	32	Superior	Soltero	Mujer	Ocupado	Callao	25-59
No pobre	22	Superior	Soltero	Hombre	Ocupado	Callao	14-24
No pobre	19	Secundaria	Soltero	Hombre	Ocupado	Callao	14-24
No pobre	32	Superior	Otro	Hombre	Ocupado	Callao	25-59
No pobre	40	Secundaria	Soltero	Mujer	Ocupado	Callao	25-59
No pobre	43	Superior	Otro	Mujer	Ocupado	Callao	25-59
No pobre	42	Secundaria	Otro	Hombre	Ocupado	Callao	25-59
No pobre	18	Superior	Soltero	Mujer	Ocupado	Callao	14-24
Pobre	30	Secundaria	Otro	Hombre	Ocupado	Callao	25-59
Pobre	17	Primaria	Soltero	Hombre	Desocupado	Callao	14-24
No pobre	44	Secundaria	Otro	Mujer	Ocupado	Callao	25-59
No pobre	21	Superior	Soltero	Mujer	Ocupado	Callao	14-24
No pobre	31	Secundaria	Otro	Hombre	Ocupado	Callao	25-59
No pobre	23	Superior	Soltero	Mujer	Desocupado	Callao	14-24
No pobre	27	Superior	Otro	Mujer	Ocupado	Callao	25-59
No pobre	36	Superior	Otro	Hombre	Ocupado	Callao	25-59
No pobre	27	Secundaria	Otro	Mujer	Ocupado	Callao	25-59
No pobre	56	Secundaria	Soltero	Hombre	Ocupado	Callao	25-59
No pobre	67	Primaria	Otro	Mujer	Ocupado	Callao	65 años a más
No pobre	44	Secundaria	Otro	Hombre	Ocupado	Callao	25-59

Nivel de pobreza	Edad	Nivel educativo	Soltero	Sexo	Desempleo	Departamento	Rango de edad
No pobre	34	Superior	Otro	Mujer	Ocupado	Callao	25-59
No pobre	35	Secundaria	Otro	Hombre	Desocupado	Callao	25-59
Pobre	27	Secundaria	Otro	Mujer	Ocupado	Callao	25-59
No pobre	33	Superior	Otro	Mujer	Ocupado	Callao	25-59
No pobre	37	Superior	Soltero	Mujer	Ocupado	Callao	25-59
No pobre	24	Superior	Soltero	Hombre	Ocupado	Callao	14-24
No pobre	46	Superior	Soltero	Mujer	Ocupado	Callao	25-59
No pobre	34	Superior	Soltero	Hombre	Ocupado	Callao	25-59
Pobre	27	Superior	Soltero	Mujer	Ocupado	Callao	25-59
Pobre	24	Secundaria	Otro	Mujer	Desocupado	Callao	14-24
No pobre	37	Secundaria	Otro	Hombre	Ocupado	Callao	25-59
No pobre	29	Secundaria	Otro	Mujer	Ocupado	Callao	25-59
No pobre	30	Superior	Otro	Hombre	Ocupado	Callao	25-59
Pobre	44	Secundaria	Otro	Mujer	Ocupado	Callao	25-59
Pobre	21	Superior	Soltero	Mujer	Desocupado	Callao	14-24
Pobre	36	Secundaria	Otro	Mujer	Ocupado	Callao	25-59
Pobre	20	Secundaria	Soltero	Mujer	Ocupado	Callao	14-24
Pobre	16	Secundaria	Soltero	Hombre	Ocupado	Callao	14-24
No pobre	45	Primaria	Otro	Mujer	Ocupado	Callao	25-59
No pobre	48	Secundaria	Otro	Mujer	Ocupado	Callao	25-59
No pobre	19	Secundaria	Soltero	Mujer	Desocupado	Callao	14-24
No pobre	20	Secundaria	Soltero	Hombre	Ocupado	Callao	14-24
Pobre	23	Secundaria	Otro	Mujer	Ocupado	Callao	14-24
Pobre	60	Secundaria	Otro	Hombre	Ocupado	Callao	59 a 64
Pobre	27	Secundaria	Soltero	Hombre	Desocupado	Callao	25-59
Pobre	35	Secundaria	Otro	Hombre	Desocupado	Callao	25-59
Pobre	49	Primaria	Otro	Mujer	Desocupado	Callao	25-59
No pobre	41	Secundaria	Otro	Mujer	Ocupado	Callao	25-59
Pobre	47	Primaria	Otro	Mujer	Ocupado	Callao	25-59
Pobre	28	Superior	Soltero	Mujer	Ocupado	Callao	25-59
Pobre	31	Secundaria	Otro	Mujer	Ocupado	Callao	25-59
Pobre	40	Secundaria	Otro	Hombre	Ocupado	Callao	25-59
No pobre	35	Superior	Soltero	Hombre	Ocupado	Callao	25-59
No pobre	28	Superior	Soltero	Mujer	Ocupado	Callao	25-59
Pobre	46	Secundaria	Otro	Mujer	Ocupado	Callao	25-59
Pobre	32	Superior	Soltero	Hombre	Ocupado	Callao	25-59
No pobre	30	Superior	Otro	Hombre	Ocupado	Callao	25-59

Nivel de pobreza	Edad	Nivel educativo	Soltero	Sexo	Desempleo	Departamento	Rango de edad
No pobre	25	Secundaria	Soltero	Mujer	Ocupado	Callao	25-59
No pobre	30	Superior	Soltero	Hombre	Ocupado	Callao	25-59
No pobre	21	Superior	Soltero	Mujer	Desocupado	Callao	14-24
No pobre	43	Superior	Otro	Mujer	Ocupado	Callao	25-59
No pobre	49	Superior	Otro	Mujer	Ocupado	Callao	25-59
No pobre	29	Superior	Soltero	Hombre	Desocupado	Callao	25-59
No pobre	28	Superior	Soltero	Hombre	Ocupado	Callao	25-59
Pobre	18	Superior	Soltero	Hombre	Desocupado	Callao	14-24
No pobre	26	Superior	Soltero	Mujer	Ocupado	Callao	25-59
No pobre	30	Secundaria	Otro	Hombre	Ocupado	Callao	25-59
No pobre	41	Superior	Soltero	Mujer	Ocupado	Callao	25-59
No pobre	40	Superior	Soltero	Mujer	Ocupado	Callao	25-59
No pobre	57	Superior	Otro	Hombre	Ocupado	Callao	25-59
No pobre	22	Superior	Soltero	Mujer	Ocupado	Callao	14-24
No pobre	28	Superior	Soltero	Mujer	Ocupado	Callao	25-59
No pobre	44	Superior	Soltero	Hombre	Ocupado	Callao	25-59
No pobre	32	Superior	Soltero	Hombre	Ocupado	Callao	25-59
No pobre	30	Superior	Soltero	Hombre	Ocupado	Callao	25-59
No pobre	32	Superior	Soltero	Hombre	Ocupado	Callao	25-59
No pobre	21	Superior	Soltero	Hombre	Ocupado	Callao	14-24
No pobre	33	Superior	Soltero	Hombre	Ocupado	Callao	25-59
No pobre	52	Secundaria	Otro	Mujer	Ocupado	Callao	25-59
No pobre	51	Secundaria	Soltero	Hombre	Ocupado	Callao	25-59
No pobre	48	Superior	Otro	Mujer	Ocupado	Callao	25-59
No pobre	22	Superior	Soltero	Mujer	Ocupado	Callao	14-24
No pobre	17	Secundaria	Soltero	Mujer	Ocupado	Callao	14-24
Pobre	29	Secundaria	Otro	Hombre	Ocupado	Callao	25-59
No pobre	37	Secundaria	Soltero	Hombre	Ocupado	Callao	25-59
No pobre	31	Superior	Soltero	Mujer	Ocupado	Callao	25-59
Pobre	27	Secundaria	Otro	Hombre	Ocupado	Callao	25-59
Pobre	20	Secundaria	Otro	Hombre	Ocupado	Callao	14-24
No pobre	25	Secundaria	Otro	Mujer	Ocupado	Callao	25-59
No pobre	70	Primaria	Otro	Mujer	Ocupado	Callao	65 años a más
No pobre	30	Secundaria	Otro	Mujer	Ocupado	Callao	25-59
No pobre	41	Superior	Otro	Hombre	Ocupado	Callao	25-59
No pobre	47	Superior	Otro	Mujer	Ocupado	Callao	25-59
No pobre	26	Superior	Soltero	Mujer	Ocupado	Callao	25-59

Nivel de pobreza	Edad	Nivel educativo	Soltero	Sexo	Desempleo	Departamento	Rango de edad
No pobre	41	Superior	Otro	Mujer	Ocupado	Callao	25-59
No pobre	42	Secundaria	Otro	Mujer	Ocupado	Callao	25-59
No pobre	18	Superior	Soltero	Mujer	Ocupado	Callao	14-24
No pobre	34	Secundaria	Otro	Hombre	Ocupado	Callao	25-59
No pobre	44	Secundaria	Otro	Mujer	Ocupado	Callao	25-59
No pobre	72	Secundaria	Otro	Hombre	Ocupado	Callao	65 años a más
No pobre	63	Primaria	Otro	Mujer	Ocupado	Callao	59 a 64
No pobre	47	Secundaria	Otro	Hombre	Ocupado	Callao	25-59
No pobre	40	Secundaria	Otro	Hombre	Ocupado	Callao	25-59
No pobre	25	Secundaria	Otro	Mujer	Ocupado	Callao	25-59
Pobre	18	Secundaria	Soltero	Mujer	Ocupado	Callao	14-24
Pobre	27	Secundaria	Soltero	Hombre	Desocupado	Callao	25-59
No pobre	17	Secundaria	Soltero	Mujer	Ocupado	Callao	14-24
No pobre	37	Secundaria	Otro	Mujer	Ocupado	Callao	25-59
Pobre	57	Primaria	Otro	Mujer	Ocupado	Callao	25-59
Pobre	25	Superior	Soltero	Hombre	Ocupado	Callao	25-59
Pobre	20	Superior	Soltero	Hombre	Ocupado	Callao	14-24
Pobre	18	Superior	Soltero	Hombre	Ocupado	Callao	14-24
No pobre	27	Secundaria	Soltero	Mujer	Ocupado	Callao	25-59
No pobre	21	Superior	Soltero	Mujer	Ocupado	Callao	14-24
No pobre	18	Secundaria	Soltero	Hombre	Ocupado	Callao	14-24
Pobre	37	Secundaria	Otro	Mujer	Ocupado	Callao	25-59
No pobre	39	Secundaria	Soltero	Hombre	Ocupado	Callao	25-59
No pobre	50	Secundaria	Otro	Mujer	Ocupado	Callao	25-59
Pobre	49	Secundaria	Otro	Mujer	Ocupado	Callao	25-59
Pobre	31	Secundaria	Otro	Mujer	Ocupado	Callao	25-59
No pobre	42	Superior	Otro	Mujer	Desocupado	Callao	25-59
No pobre	26	Superior	Otro	Mujer	Ocupado	Callao	25-59
Pobre	49	Superior	Otro	Mujer	Ocupado	Callao	25-59
No pobre	40	Secundaria	Otro	Mujer	Ocupado	Callao	25-59
No pobre	23	Superior	Soltero	Hombre	Ocupado	Callao	14-24
No pobre	17	Secundaria	Soltero	Hombre	Ocupado	Callao	14-24
No pobre	48	Secundaria	Soltero	Mujer	Ocupado	Callao	25-59
No pobre	40	Secundaria	Otro	Hombre	Ocupado	Callao	25-59
No pobre	59	Primaria	Otro	Mujer	Ocupado	Callao	25-59
No pobre	31	Superior	Soltero	Mujer	Ocupado	Callao	25-59
No pobre	29	Superior	Soltero	Mujer	Ocupado	Callao	25-59

Nivel de pobreza	Edad	Nivel educativo	Soltero	Sexo	Desempleo	Departamento	Rango de edad
No pobre	49	Superior	Otro	Mujer	Ocupado	Callao	25-59
No pobre	36	Superior	Otro	Mujer	Ocupado	Callao	25-59
No pobre	21	Superior	Soltero	Mujer	Ocupado	Callao	14-24
No pobre	32	Superior	Soltero	Mujer	Ocupado	Callao	25-59
No pobre	55	Secundaria	Otro	Hombre	Ocupado	Callao	25-59
No pobre	26	Secundaria	Soltero	Hombre	Ocupado	Callao	25-59
No pobre	22	Secundaria	Soltero	Hombre	Desocupado	Callao	14-24
No pobre	30	Superior	Soltero	Hombre	Ocupado	Callao	25-59
No pobre	66	Secundaria	Otro	Mujer	Ocupado	Callao	65 años a más
Pobre	36	Superior	Soltero	Hombre	Ocupado	Callao	25-59
Pobre	34	Superior	Soltero	Hombre	Ocupado	Callao	25-59
No pobre	25	Superior	Soltero	Mujer	Ocupado	Callao	25-59
No pobre	37	Secundaria	Otro	Mujer	Ocupado	Callao	25-59
No pobre	21	Secundaria	Soltero	Hombre	Desocupado	Callao	14-24
No pobre	24	Superior	Soltero	Mujer	Desocupado	Callao	14-24
No pobre	20	Superior	Soltero	Hombre	Desocupado	Callao	14-24
No pobre	48	Superior	Otro	Mujer	Ocupado	Callao	25-59
No pobre	51	Superior	Otro	Mujer	Ocupado	Callao	25-59
No pobre	21	Superior	Soltero	Hombre	Desocupado	Callao	14-24
No pobre	32	Superior	Soltero	Hombre	Ocupado	Callao	25-59
No pobre	58	Superior	Otro	Mujer	Ocupado	Callao	25-59
No pobre	28	Secundaria	Soltero	Hombre	Ocupado	Callao	25-59
No pobre	19	Superior	Soltero	Mujer	Desocupado	Callao	14-24
No pobre	38	Superior	Soltero	Hombre	Ocupado	Callao	25-59
No pobre	37	Secundaria	Soltero	Hombre	Ocupado	Callao	25-59
No pobre	50	Secundaria	Soltero	Hombre	Ocupado	Callao	25-59
No pobre	42	Secundaria	Soltero	Mujer	Ocupado	Callao	25-59
No pobre	42	Superior	Otro	Mujer	Ocupado	Callao	25-59
No pobre	50	Secundaria	Otro	Hombre	Ocupado	Callao	25-59
No pobre	62	Secundaria	Otro	Mujer	Ocupado	Callao	59 a 64
No pobre	42	Superior	Otro	Mujer	Ocupado	Callao	25-59
No pobre	34	Secundaria	Soltero	Hombre	Ocupado	Callao	25-59
No pobre	31	Secundaria	Soltero	Hombre	Ocupado	Callao	25-59
No pobre	26	Superior	Otro	Mujer	Ocupado	Callao	25-59
No pobre	28	Secundaria	Otro	Hombre	Ocupado	Callao	25-59
No pobre	22	Superior	Otro	Mujer	Desocupado	Callao	14-24
Pobre	35	Superior	Otro	Mujer	Ocupado	Callao	25-59

Nivel de pobreza	Edad	Nivel educativo	Soltero	Sexo	Desempleo	Departamento	Rango de edad
No pobre	46	Superior	Otro	Mujer	Ocupado	Callao	25-59
No pobre	24	Secundaria	Soltero	Mujer	Ocupado	Callao	14-24
No pobre	26	Secundaria	Soltero	Hombre	Ocupado	Callao	25-59
No pobre	21	Secundaria	Soltero	Mujer	Ocupado	Callao	14-24
No pobre	32	Secundaria	Soltero	Hombre	Ocupado	Callao	25-59
No pobre	28	Secundaria	Soltero	Mujer	Desocupado	Callao	25-59
Pobre	58	Secundaria	Otro	Hombre	Desocupado	Callao	25-59
Pobre	16	Secundaria	Soltero	Mujer	Desocupado	Callao	14-24
Pobre	26	Secundaria	Soltero	Mujer	Ocupado	Callao	25-59
Pobre	30	Secundaria	Otro	Hombre	Ocupado	Callao	25-59
Pobre	28	Superior	Soltero	Hombre	Ocupado	Callao	25-59
Pobre	37	Secundaria	Otro	Mujer	Ocupado	Callao	25-59
No pobre	18	Secundaria	Soltero	Hombre	Ocupado	Callao	14-24
Pobre	49	Primaria	Soltero	Hombre	Desocupado	Callao	25-59
No pobre	43	Secundaria	Otro	Mujer	Ocupado	Callao	25-59
No pobre	19	Superior	Soltero	Hombre	Ocupado	Callao	14-24
Pobre	55	Secundaria	Soltero	Hombre	Ocupado	Callao	25-59
Pobre	54	Secundaria	Soltero	Hombre	Ocupado	Callao	25-59
No pobre	44	Secundaria	Otro	Mujer	Ocupado	Callao	25-59
No pobre	24	Secundaria	Soltero	Hombre	Desocupado	Callao	14-24
No pobre	22	Secundaria	Soltero	Mujer	Ocupado	Callao	14-24
No pobre	24	Superior	Soltero	Mujer	Ocupado	Callao	14-24
No pobre	31	Superior	Otro	Hombre	Ocupado	Callao	25-59
No pobre	30	Superior	Otro	Mujer	Ocupado	Callao	25-59
No pobre	32	Superior	Otro	Hombre	Ocupado	Callao	25-59
No pobre	53	Secundaria	Otro	Mujer	Ocupado	Callao	25-59
Pobre	48	Secundaria	Otro	Mujer	Desocupado	Callao	25-59
Pobre	43	Secundaria	Soltero	Hombre	Ocupado	Callao	25-59
Pobre	24	Secundaria	Otro	Mujer	Ocupado	Callao	14-24
Pobre	32	Secundaria	Otro	Hombre	Ocupado	Callao	25-59
Pobre	17	Secundaria	Soltero	Mujer	Ocupado	Callao	14-24
Pobre	22	Secundaria	Soltero	Hombre	Ocupado	Callao	14-24
No pobre	18	Secundaria	Soltero	Mujer	Ocupado	Callao	14-24
No pobre	18	Secundaria	Soltero	Hombre	Ocupado	Callao	14-24
No pobre	37	Superior	Otro	Hombre	Ocupado	Callao	25-59
No pobre	25	Superior	Soltero	Hombre	Ocupado	Callao	25-59
Pobre	25	Superior	Otro	Mujer	Ocupado	Callao	25-59

Nivel de pobreza	Edad	Nivel educativo	Soltero	Sexo	Desempleo	Departamento	Rango de edad
No pobre	48	Secundaria	Otro	Mujer	Ocupado	Callao	25-59
No pobre	26	Superior	Soltero	Hombre	Ocupado	Callao	25-59
No pobre	24	Superior	Soltero	Mujer	Ocupado	Callao	14-24
No pobre	34	Superior	Otro	Mujer	Ocupado	Callao	25-59
No pobre	50	Primaria	Otro	Mujer	Ocupado	Callao	25-59
No pobre	28	Secundaria	Soltero	Hombre	Ocupado	Callao	25-59
No pobre	27	Secundaria	Soltero	Hombre	Ocupado	Callao	25-59
No pobre	31	Secundaria	Otro	Mujer	Ocupado	Callao	25-59
Pobre	18	Secundaria	Soltero	Mujer	Ocupado	Callao	14-24
Pobre	14	Secundaria	Soltero	Mujer	Ocupado	Callao	14-24
No pobre	27	Superior	Soltero	Mujer	Ocupado	Callao	25-59
No pobre	23	Secundaria	Soltero	Mujer	Ocupado	Callao	14-24
Pobre	48	Secundaria	Otro	Mujer	Ocupado	Callao	25-59
Pobre	14	Secundaria	Soltero	Mujer	Ocupado	Callao	14-24
No pobre	23	Secundaria	Otro	Hombre	Ocupado	Callao	14-24
No pobre	21	Superior	Otro	Mujer	Ocupado	Callao	14-24
No pobre	43	Superior	Otro	Hombre	Ocupado	Callao	25-59
No pobre	32	Primaria	Otro	Mujer	Ocupado	Callao	25-59
No pobre	24	Secundaria	Soltero	Hombre	Ocupado	Callao	14-24
Pobre	23	Secundaria	Otro	Hombre	Ocupado	Callao	14-24
No pobre	23	Secundaria	Soltero	Hombre	Ocupado	Callao	14-24
No pobre	40	Superior	Otro	Hombre	Ocupado	Callao	25-59
Pobre	23	Secundaria	Soltero	Hombre	Desocupado	Callao	14-24
Pobre	21	Secundaria	Otro	Mujer	Ocupado	Callao	14-24
Pobre	25	Secundaria	Otro	Mujer	Ocupado	Callao	25-59
Pobre	34	Secundaria	Otro	Mujer	Ocupado	Callao	25-59
No pobre	23	Primaria	Otro	Mujer	Ocupado	Callao	14-24
No pobre	19	Superior	Soltero	Mujer	Desocupado	Callao	14-24
No pobre	32	Superior	Soltero	Hombre	Ocupado	Callao	25-59
No pobre	28	Secundaria	Soltero	Hombre	Ocupado	Callao	25-59
No pobre	26	Secundaria	Otro	Mujer	Ocupado	Callao	25-59
No pobre	44	Superior	Soltero	Mujer	Ocupado	Callao	25-59
No pobre	24	Superior	Otro	Mujer	Ocupado	Callao	14-24
No pobre	29	Superior	Otro	Hombre	Ocupado	Callao	25-59
No pobre	43	Superior	Soltero	Hombre	Ocupado	Callao	25-59
No pobre	54	Superior	Otro	Mujer	Ocupado	Callao	25-59
No pobre	55	Secundaria	Otro	Mujer	Ocupado	Callao	25-59

Nivel de pobreza	Edad	Nivel educativo	Soltero	Sexo	Desempleo	Departamento	Rango de edad
Pobre	66	Superior	Otro	Hombre	Ocupado	Callao	65 años a más
No pobre	34	Superior	Otro	Hombre	Ocupado	Callao	25-59
No pobre	27	Superior	Soltero	Mujer	Ocupado	Callao	25-59
No pobre	59	Secundaria	Otro	Mujer	Ocupado	Callao	25-59
No pobre	42	Superior	Soltero	Hombre	Ocupado	Callao	25-59
No pobre	43	Superior	Soltero	Hombre	Ocupado	Callao	25-59
No pobre	36	Superior	Soltero	Mujer	Ocupado	Callao	25-59
No pobre	25	Secundaria	Otro	Mujer	Ocupado	Callao	25-59
Pobre	18	Secundaria	Soltero	Hombre	Ocupado	Callao	14-24
Pobre	17	Secundaria	Soltero	Hombre	Desocupado	Callao	14-24
Pobre	28	Superior	Soltero	Hombre	Ocupado	Callao	25-59
Pobre	38	Secundaria	Otro	Hombre	Ocupado	Callao	25-59
No pobre	27	Superior	Soltero	Mujer	Ocupado	Callao	25-59
No pobre	43	Superior	Otro	Hombre	Ocupado	Callao	25-59
No pobre	39	Superior	Otro	Hombre	Ocupado	Callao	25-59
Pobre	20	Superior	Soltero	Hombre	Ocupado	Callao	14-24
No pobre	27	Superior	Otro	Mujer	Ocupado	Callao	25-59
No pobre	60	Secundaria	Otro	Mujer	Ocupado	Callao	59 a 64
No pobre	68	Primaria	Otro	Mujer	Ocupado	Callao	65 años a más
No pobre	45	Secundaria	Soltero	Mujer	Ocupado	Callao	25-59
No pobre	36	Superior	Soltero	Hombre	Ocupado	Callao	25-59
No pobre	33	Superior	Soltero	Mujer	Ocupado	Callao	25-59
No pobre	34	Superior	Soltero	Mujer	Ocupado	Callao	25-59
No pobre	71	Secundaria	Otro	Hombre	Ocupado	Callao	65 años a más
No pobre	45	Secundaria	Otro	Mujer	Ocupado	Callao	25-59
No pobre	20	Secundaria	Soltero	Mujer	Ocupado	Callao	14-24
No pobre	38	Secundaria	Otro	Mujer	Ocupado	Callao	25-59
No pobre	38	Superior	Soltero	Mujer	Ocupado	Callao	25-59
No pobre	40	Secundaria	Otro	Mujer	Ocupado	Callao	25-59
No pobre	21	Primaria	Soltero	Hombre	Ocupado	Callao	14-24
Pobre	40	Superior	Otro	Mujer	Ocupado	Callao	25-59
Pobre	35	Secundaria	Otro	Mujer	Ocupado	Callao	25-59
Pobre	18	Secundaria	Soltero	Hombre	Desocupado	Callao	14-24
No pobre	26	Secundaria	Soltero	Hombre	Ocupado	Callao	25-59
No pobre	23	Superior	Soltero	Hombre	Ocupado	Callao	14-24
No pobre	55	Primaria	Soltero	Mujer	Ocupado	Callao	25-59

Nivel de pobreza	Edad	Nivel educativo	Soltero	Sexo	Desempleo	Departamento	Rango de edad
Pobre	49	Secundaria	Otro	Mujer	Ocupado	Callao	25-59
Pobre	54	Secundaria	Soltero	Hombre	Ocupado	Callao	25-59
No pobre	64	Primaria	Otro	Mujer	Ocupado	Callao	59 a 64
No pobre	26	Secundaria	Otro	Mujer	Desocupado	Callao	25-59
No pobre	32	Secundaria	Otro	Hombre	Ocupado	Callao	25-59
No pobre	22	Secundaria	Soltero	Hombre	Ocupado	Callao	14-24
No pobre	33	Secundaria	Otro	Hombre	Ocupado	Callao	25-59
No pobre	23	Secundaria	Soltero	Mujer	Ocupado	Callao	14-24
No pobre	39	Secundaria	Soltero	Mujer	Ocupado	Callao	25-59
Pobre	15	Secundaria	Soltero	Hombre	Ocupado	Callao	14-24
Pobre	32	Secundaria	Otro	Mujer	Ocupado	Callao	25-59
Pobre	37	Secundaria	Otro	Mujer	Ocupado	Callao	25-59
Pobre	37	Secundaria	Otro	Hombre	Ocupado	Callao	25-59
Pobre	62	Primaria	Otro	Hombre	Ocupado	Callao	59 a 64
Pobre	22	Secundaria	Otro	Mujer	Ocupado	Callao	14-24
Pobre	22	Primaria	Otro	Hombre	Ocupado	Callao	14-24
No pobre	31	Secundaria	Otro	Mujer	Ocupado	Callao	25-59
No pobre	22	Superior	Soltero	Mujer	Ocupado	Callao	14-24
Pobre	40	Superior	Otro	Mujer	Ocupado	Callao	25-59
No pobre	67	Superior	Otro	Mujer	Ocupado	Callao	65 años a más
No pobre	30	Superior	Soltero	Hombre	Desocupado	Callao	25-59
No pobre	52	Superior	Otro	Mujer	Ocupado	Callao	25-59
No pobre	34	Secundaria	Soltero	Hombre	Ocupado	Callao	25-59
No pobre	68	Secundaria	Otro	Hombre	Ocupado	Callao	65 años a más
No pobre	51	Superior	Otro	Hombre	Ocupado	Callao	25-59
No pobre	58	Secundaria	Otro	Hombre	Ocupado	Callao	25-59
No pobre	30	Superior	Soltero	Hombre	Ocupado	Callao	25-59
No pobre	28	Superior	Soltero	Mujer	Ocupado	Callao	25-59
No pobre	33	Superior	Soltero	Mujer	Ocupado	Callao	25-59
No pobre	41	Superior	Soltero	Hombre	Ocupado	Callao	25-59
No pobre	34	Secundaria	Otro	Mujer	Ocupado	Callao	25-59
No pobre	51	Superior	Otro	Mujer	Ocupado	Callao	25-59
No pobre	47	Superior	Otro	Hombre	Ocupado	Callao	25-59
No pobre	44	Superior	Soltero	Hombre	Ocupado	Callao	25-59
No pobre	40	Superior	Soltero	Hombre	Ocupado	Callao	25-59
No pobre	32	Superior	Soltero	Hombre	Ocupado	Callao	25-59

Nivel de pobreza	Edad	Nivel educativo	Soltero	Sexo	Desempleo	Departamento	Rango de edad
No pobre	19	Superior	Otro	Mujer	Ocupado	Callao	14-24
No pobre	31	Secundaria	Soltero	Hombre	Ocupado	Callao	25-59
No pobre	37	Superior	Soltero	Mujer	Ocupado	Callao	25-59
No pobre	24	Superior	Soltero	Mujer	Ocupado	Callao	14-24
No pobre	77	Primaria	Otro	Hombre	Ocupado	Callao	65 años a más
No pobre	47	Secundaria	Otro	Hombre	Ocupado	Callao	25-59
No pobre	41	Secundaria	Soltero	Mujer	Ocupado	Callao	25-59
No pobre	37	Secundaria	Soltero	Hombre	Ocupado	Callao	25-59
No pobre	22	Superior	Otro	Mujer	Ocupado	Callao	14-24
No pobre	23	Secundaria	Otro	Mujer	Ocupado	Callao	14-24
No pobre	63	Superior	Otro	Mujer	Desocupado	Callao	59 a 64
No pobre	33	Superior	Soltero	Mujer	Ocupado	Callao	25-59
No pobre	28	Superior	Soltero	Hombre	Ocupado	Callao	25-59
No pobre	55	Secundaria	Otro	Mujer	Ocupado	Callao	25-59
No pobre	29	Secundaria	Soltero	Mujer	Desocupado	Callao	25-59
No pobre	33	Superior	Otro	Hombre	Ocupado	Callao	25-59
No pobre	29	Superior	Otro	Mujer	Ocupado	Callao	25-59
No pobre	39	Secundaria	Otro	Mujer	Ocupado	Callao	25-59
No pobre	45	Secundaria	Otro	Mujer	Ocupado	Callao	25-59
No pobre	22	Superior	Soltero	Hombre	Ocupado	Callao	14-24
No pobre	20	Secundaria	Soltero	Mujer	Ocupado	Callao	14-24
No pobre	35	Superior	Otro	Hombre	Ocupado	Callao	25-59
No pobre	29	Secundaria	Soltero	Mujer	Ocupado	Callao	25-59
No pobre	48	Superior	Otro	Mujer	Ocupado	Callao	25-59
No pobre	29	Superior	Soltero	Mujer	Ocupado	Callao	25-59
No pobre	20	Superior	Soltero	Mujer	Desocupado	Callao	14-24
No pobre	43	Secundaria	Otro	Mujer	Ocupado	Callao	25-59
No pobre	62	Secundaria	Otro	Mujer	Ocupado	Callao	59 a 64
No pobre	47	Superior	Otro	Mujer	Ocupado	Callao	25-59
No pobre	68	Primaria	Otro	Mujer	Ocupado	Callao	65 años a más
No pobre	45	Secundaria	Otro	Hombre	Ocupado	Callao	25-59
No pobre	28	Secundaria	Soltero	Mujer	Desocupado	Callao	25-59
No pobre	56	Superior	Otro	Hombre	Ocupado	Callao	25-59
No pobre	22	Secundaria	Soltero	Hombre	Ocupado	Callao	14-24
Pobre	35	Secundaria	Soltero	Hombre	Ocupado	Callao	25-59
Pobre	42	Secundaria	Soltero	Mujer	Ocupado	Callao	25-59

Nivel de pobreza	Edad	Nivel educativo	Soltero	Sexo	Desempleo	Departamento	Rango de edad
No pobre	23	Secundaria	Soltero	Mujer	Ocupado	Callao	14-24
No pobre	44	Superior	Otro	Mujer	Ocupado	Callao	25-59
No pobre	19	Secundaria	Soltero	Hombre	Ocupado	Callao	14-24
No pobre	16	Secundaria	Soltero	Mujer	Ocupado	Callao	14-24
No pobre	47	Secundaria	Otro	Hombre	Ocupado	Callao	25-59
No pobre	32	Superior	Otro	Mujer	Ocupado	Callao	25-59
No pobre	52	Secundaria	Otro	Hombre	Ocupado	Callao	25-59
Pobre	30	Secundaria	Otro	Mujer	Ocupado	Callao	25-59
No pobre	44	Superior	Soltero	Hombre	Ocupado	Callao	25-59
No pobre	27	Superior	Soltero	Mujer	Desocupado	Callao	25-59
No pobre	20	Secundaria	Soltero	Hombre	Ocupado	Callao	14-24
No pobre	33	Secundaria	Soltero	Hombre	Ocupado	Callao	25-59
No pobre	24	Superior	Soltero	Mujer	Ocupado	Callao	14-24
Pobre	57	Secundaria	Otro	Mujer	Ocupado	Callao	25-59
Pobre	31	Secundaria	Soltero	Hombre	Ocupado	Callao	25-59
No pobre	43	Superior	Otro	Mujer	Ocupado	Callao	25-59
Pobre	46	Secundaria	Otro	Mujer	Ocupado	Callao	25-59
No pobre	40	Secundaria	Otro	Mujer	Ocupado	Callao	25-59
No pobre	32	Secundaria	Otro	Mujer	Ocupado	Callao	25-59
No pobre	35	Secundaria	Otro	Hombre	Ocupado	Callao	25-59
No pobre	39	Secundaria	Otro	Mujer	Ocupado	Callao	25-59
No pobre	49	Secundaria	Soltero	Hombre	Ocupado	Callao	25-59
Pobre	49	Secundaria	Otro	Mujer	Ocupado	Callao	25-59
Pobre	28	Superior	Soltero	Mujer	Ocupado	Callao	25-59
Pobre	19	Superior	Soltero	Hombre	Ocupado	Callao	14-24
No pobre	30	Secundaria	Soltero	Hombre	Ocupado	Callao	25-59
No pobre	20	Secundaria	Soltero	Mujer	Ocupado	Callao	14-24
No pobre	50	Superior	Otro	Mujer	Desocupado	Callao	25-59
No pobre	19	Superior	Soltero	Hombre	Ocupado	Callao	14-24
No pobre	22	Superior	Soltero	Mujer	Desocupado	Callao	14-24
Pobre	33	Secundaria	Otro	Hombre	Ocupado	Callao	25-59
No pobre	38	Secundaria	Soltero	Hombre	Ocupado	Callao	25-59
Pobre	40	Secundaria	Otro	Mujer	Ocupado	Callao	25-59
Pobre	21	Superior	Soltero	Hombre	Ocupado	Callao	14-24
Pobre	24	Superior	Soltero	Hombre	Ocupado	Callao	14-24
Pobre	19	Secundaria	Soltero	Hombre	Ocupado	Callao	14-24
Pobre	18	Secundaria	Soltero	Hombre	Ocupado	Callao	14-24

Nivel de pobreza	Edad	Nivel educativo	Soltero	Sexo	Desempleo	Departamento	Rango de edad
No pobre	29	Superior	Otro	Mujer	Ocupado	Callao	25-59
No pobre	34	Superior	Otro	Mujer	Ocupado	Callao	25-59
Pobre	41	Secundaria	Otro	Mujer	Ocupado	Callao	25-59
No pobre	44	Secundaria	Soltero	Hombre	Ocupado	Callao	25-59
No pobre	22	Superior	Soltero	Hombre	Ocupado	Callao	14-24
No pobre	72	Secundaria	Soltero	Hombre	Ocupado	Callao	65 años a más
No pobre	53	Superior	Otro	Hombre	Ocupado	Callao	25-59
No pobre	53	Superior	Otro	Mujer	Desocupado	Callao	25-59
No pobre	21	Superior	Soltero	Hombre	Desocupado	Callao	14-24
No pobre	67	Superior	Otro	Hombre	Ocupado	Callao	65 años a más
No pobre	67	Superior	Otro	Mujer	Ocupado	Callao	65 años a más
No pobre	47	Superior	Otro	Mujer	Ocupado	Callao	25-59
Pobre	66	Secundaria	Otro	Hombre	Ocupado	Callao	65 años a más
No pobre	19	Secundaria	Soltero	Mujer	Ocupado	Callao	14-24
No pobre	56	Superior	Soltero	Mujer	Ocupado	Callao	25-59
No pobre	53	Superior	Soltero	Mujer	Ocupado	Callao	25-59
Pobre	58	Primaria	Otro	Hombre	Ocupado	Callao	25-59
Pobre	20	Superior	Soltero	Mujer	Ocupado	Callao	14-24
No pobre	36	Superior	Soltero	Hombre	Ocupado	Callao	25-59
No pobre	36	Superior	Otro	Mujer	Ocupado	Callao	25-59
No pobre	35	Secundaria	Otro	Hombre	Ocupado	Callao	25-59
No pobre	60	Secundaria	Otro	Mujer	Ocupado	Callao	59 a 64
No pobre	52	Superior	Otro	Hombre	Ocupado	Callao	25-59
No pobre	28	Superior	Otro	Mujer	Ocupado	Callao	25-59
No pobre	47	Secundaria	Otro	Hombre	Ocupado	Callao	25-59
No pobre	23	Secundaria	Soltero	Hombre	Ocupado	Callao	14-24
No pobre	23	Secundaria	Soltero	Hombre	Ocupado	Callao	14-24
Pobre	37	Superior	Soltero	Mujer	Ocupado	Callao	25-59
Pobre	38	Superior	Soltero	Mujer	Ocupado	Callao	25-59
Pobre	31	Superior	Otro	Hombre	Ocupado	Callao	25-59
Pobre	25	Secundaria	Otro	Hombre	Ocupado	Callao	25-59
No pobre	37	Superior	Soltero	Hombre	Ocupado	Callao	25-59
No pobre	33	Superior	Soltero	Mujer	Ocupado	Callao	25-59
No pobre	37	Superior	Otro	Mujer	Ocupado	Callao	25-59
No pobre	36	Superior	Soltero	Hombre	Ocupado	Callao	25-59

Nivel de pobreza	Edad	Nivel educativo	Soltero	Sexo	Desempleo	Departamento	Rango de edad
No pobre	30	Superior	Soltero	Hombre	Ocupado	Callao	25-59
No pobre	59	Secundaria	Otro	Hombre	Ocupado	Callao	25-59
No pobre	27	Superior	Soltero	Mujer	Ocupado	Callao	25-59
No pobre	21	Superior	Soltero	Mujer	Ocupado	Callao	14-24
No pobre	28	Secundaria	Otro	Hombre	Ocupado	Callao	25-59
Pobre	39	Primaria	Otro	Mujer	Ocupado	Callao	25-59
Pobre	17	Secundaria	Soltero	Hombre	Desocupado	Callao	14-24
No pobre	30	Superior	Soltero	Hombre	Desocupado	Callao	25-59
No pobre	67	Secundaria	Otro	Mujer	Ocupado	Callao	65 años a más
Pobre	49	Primaria	Otro	Mujer	Ocupado	Callao	25-59
No pobre	58	Secundaria	Otro	Hombre	Ocupado	Callao	25-59
No pobre	27	Secundaria	Otro	Hombre	Ocupado	Callao	25-59
No pobre	85	Primaria	Otro	Hombre	Ocupado	Callao	65 años a más
No pobre	41	Secundaria	Soltero	Mujer	Ocupado	Callao	25-59
No pobre	28	Superior	Soltero	Mujer	Ocupado	Callao	25-59
No pobre	23	Superior	Otro	Hombre	Desocupado	Callao	14-24
No pobre	21	Superior	Otro	Mujer	Desocupado	Callao	14-24
No pobre	27	Superior	Otro	Mujer	Ocupado	Callao	25-59
No pobre	28	Superior	Otro	Hombre	Ocupado	Callao	25-59
No pobre	26	Primaria	Otro	Mujer	Ocupado	Callao	25-59
No pobre	30	Superior	Otro	Mujer	Ocupado	Callao	25-59
Pobre	41	Secundaria	Otro	Hombre	Ocupado	Callao	25-59
No pobre	17	Secundaria	Soltero	Hombre	Ocupado	Callao	14-24
No pobre	47	Secundaria	Soltero	Hombre	Ocupado	Callao	25-59
Pobre	38	Primaria	Otro	Mujer	Ocupado	Callao	25-59
No pobre	21	Superior	Soltero	Mujer	Ocupado	Callao	14-24
No pobre	17	Secundaria	Soltero	Mujer	Ocupado	Callao	14-24
No pobre	25	Secundaria	Otro	Hombre	Desocupado	Callao	25-59
Pobre	47	Superior	Otro	Mujer	Ocupado	Callao	25-59
Pobre	29	Secundaria	Otro	Hombre	Ocupado	Callao	25-59
Pobre	26	Superior	Soltero	Hombre	Ocupado	Callao	25-59
No pobre	43	Primaria	Otro	Mujer	Ocupado	Callao	25-59
No pobre	25	Secundaria	Soltero	Hombre	Ocupado	Callao	25-59
No pobre	42	Secundaria	Soltero	Hombre	Ocupado	Callao	25-59
No pobre	34	Superior	Soltero	Hombre	Ocupado	Callao	25-59
No pobre	43	Superior	Soltero	Mujer	Ocupado	Callao	25-59

Nivel de pobreza	Edad	Nivel educativo	Soltero	Sexo	Desempleo	Departamento	Rango de edad
No pobre	39	Superior	Otro	Mujer	Ocupado	Callao	25-59
No pobre	44	Superior	Otro	Hombre	Ocupado	Callao	25-59
No pobre	35	Secundaria	Otro	Hombre	Ocupado	Callao	25-59
No pobre	30	Secundaria	Otro	Mujer	Ocupado	Callao	25-59
No pobre	20	Secundaria	Soltero	Mujer	Ocupado	Callao	14-24
No pobre	44	Superior	Otro	Mujer	Ocupado	Callao	25-59
No pobre	26	Superior	Soltero	Hombre	Ocupado	Callao	25-59
No pobre	27	Superior	Soltero	Hombre	Ocupado	Callao	25-59
No pobre	27	Superior	Soltero	Hombre	Ocupado	Callao	25-59
No pobre	30	Secundaria	Otro	Mujer	Desocupado	Callao	25-59
No pobre	38	Superior	Otro	Mujer	Ocupado	Callao	25-59
No pobre	20	Superior	Soltero	Hombre	Ocupado	Callao	14-24
No pobre	77	Secundaria	Otro	Hombre	Ocupado	Callao	65 años a más
No pobre	49	Superior	Otro	Mujer	Ocupado	Callao	25-59
No pobre	18	Superior	Soltero	Hombre	Ocupado	Callao	14-24
No pobre	28	Superior	Otro	Mujer	Ocupado	Callao	25-59
No pobre	19	Secundaria	Soltero	Hombre	Ocupado	Callao	14-24
No pobre	22	Superior	Soltero	Mujer	Ocupado	Callao	14-24
No pobre	54	Secundaria	Otro	Mujer	Ocupado	Callao	25-59
No pobre	22	Superior	Soltero	Hombre	Ocupado	Callao	14-24
No pobre	57	Secundaria	Soltero	Hombre	Ocupado	Callao	25-59
Pobre	41	Secundaria	Otro	Mujer	Ocupado	Callao	25-59
No pobre	61	Primaria	Otro	Mujer	Ocupado	Callao	59 a 64
No pobre	51	Superior	Soltero	Mujer	Ocupado	Callao	25-59
No pobre	26	Superior	Soltero	Mujer	Ocupado	Callao	25-59
No pobre	36	Superior	Otro	Hombre	Ocupado	Callao	25-59
No pobre	46	Secundaria	Otro	Mujer	Ocupado	Callao	25-59
No pobre	44	Superior	Otro	Hombre	Ocupado	Callao	25-59
No pobre	54	Primaria	Otro	Mujer	Ocupado	Callao	25-59
No pobre	26	Superior	Soltero	Mujer	Ocupado	Callao	25-59
No pobre	16	Secundaria	Soltero	Mujer	Ocupado	Callao	14-24
No pobre	28	Secundaria	Otro	Mujer	Ocupado	Callao	25-59
No pobre	28	Secundaria	Otro	Mujer	Ocupado	Callao	25-59
No pobre	47	Secundaria	Otro	Hombre	Ocupado	Callao	25-59
No pobre	57	Primaria	Otro	Mujer	Ocupado	Callao	25-59
No pobre	30	Superior	Otro	Mujer	Ocupado	Callao	25-59
No pobre	38	Secundaria	Otro	Hombre	Ocupado	Callao	25-59

Nivel de pobreza	Edad	Nivel educativo	Soltero	Sexo	Desempleo	Departamento	Rango de edad
No pobre	17	Secundaria	Soltero	Hombre	Ocupado	Callao	14-24
No pobre	36	Superior	Otro	Mujer	Ocupado	Callao	25-59
No pobre	41	Secundaria	Otro	Hombre	Ocupado	Callao	25-59
No pobre	23	Secundaria	Otro	Mujer	Ocupado	Callao	14-24
No pobre	20	Primaria	Otro	Mujer	Desocupado	Callao	14-24
No pobre	66	Superior	Otro	Mujer	Ocupado	Callao	65 años a más
No pobre	32	Secundaria	Otro	Mujer	Ocupado	Callao	25-59
No pobre	22	Secundaria	Otro	Mujer	Ocupado	Callao	14-24
No pobre	44	Superior	Otro	Hombre	Ocupado	Callao	25-59
No pobre	44	Secundaria	Otro	Mujer	Ocupado	Callao	25-59
No pobre	25	Superior	Soltero	Mujer	Ocupado	Callao	25-59
No pobre	22	Superior	Soltero	Mujer	Desocupado	Callao	14-24
No pobre	21	Superior	Soltero	Hombre	Ocupado	Callao	14-24
Pobre	30	Secundaria	Soltero	Hombre	Ocupado	Callao	25-59
Pobre	22	Secundaria	Otro	Hombre	Ocupado	Callao	14-24
Pobre	22	Secundaria	Otro	Mujer	Desocupado	Callao	14-24
No pobre	53	Secundaria	Otro	Hombre	Ocupado	Callao	25-59
No pobre	26	Superior	Soltero	Mujer	Ocupado	Callao	25-59
No pobre	18	Superior	Soltero	Mujer	Desocupado	Callao	14-24
No pobre	52	Secundaria	Otro	Hombre	Ocupado	Callao	25-59
No pobre	58	Secundaria	Otro	Hombre	Ocupado	Callao	25-59
Pobre	27	Secundaria	Otro	Hombre	Desocupado	Callao	25-59
No pobre	41	Secundaria	Otro	Mujer	Ocupado	Callao	25-59
No pobre	20	Superior	Soltero	Hombre	Ocupado	Callao	14-24
No pobre	18	Secundaria	Soltero	Hombre	Ocupado	Callao	14-24
No pobre	18	Secundaria	Soltero	Mujer	Ocupado	Callao	14-24
No pobre	21	Superior	Soltero	Mujer	Ocupado	Callao	14-24
No pobre	42	Secundaria	Otro	Mujer	Ocupado	Callao	25-59
No pobre	24	Superior	Soltero	Hombre	Ocupado	Callao	14-24
Pobre	31	Secundaria	Soltero	Hombre	Ocupado	Callao	25-59
Pobre	49	Secundaria	Soltero	Hombre	Ocupado	Callao	25-59
Pobre	45	Secundaria	Otro	Hombre	Ocupado	Callao	25-59
Pobre	36	Secundaria	Otro	Mujer	Ocupado	Callao	25-59
Pobre	15	Secundaria	Soltero	Mujer	Desocupado	Callao	14-24
Pobre	37	Secundaria	Soltero	Hombre	Ocupado	Callao	25-59
Pobre	23	Superior	Soltero	Mujer	Ocupado	Callao	14-24
No pobre	21	Secundaria	Soltero	Hombre	Ocupado	Callao	14-24

Nivel de pobreza	Edad	Nivel educativo	Soltero	Sexo	Desempleo	Departamento	Rango de edad
No pobre	37	Primaria	Otro	Mujer	Ocupado	Callao	25-59
No pobre	46	Superior	Otro	Hombre	Desocupado	Callao	25-59
No pobre	32	Primaria	Otro	Hombre	Ocupado	Callao	25-59