

**UNIVERSIDAD NACIONAL DEL CALLAO**

**Escuela de Posgrado**

**UNIDAD DE POSGRADO FACULTAD DE CIENCIAS ADMINISTRATIVAS**



**“INFLEXIONES DEL PRESUPUESTO PÚBLICO DE LA  
GESTIÓN MUNICIPAL EN LA PROVINCIA DE HUARAZ,  
PERÚ 2019”**

**TESIS PARA OPTAR EL GRADO ACADÉMICO DE DOCTOR EN  
ADMINISTRACIÓN**

**CONSTANTINO MIGUEL NIEVES BARRETO**

A scanned image of a handwritten signature in blue ink on a light-colored background.

**Callao, 2021**

A handwritten signature in black ink, appearing to be the author's name.

**PERÚ**



## HOJA DE REFERENCIA DEL JURADO Y APROBACIÓN

### Título de tesis

**“INFLEXIONES DEL PRESUPUESTO PÚBLICO DE LA GESTIÓN MUNICIPAL  
EN LA PROVINCIA DE HUARAZ, PERÚ 2019”**

**Autor: Mg. Constantino Miguel Nieves Barreto.**

#### **Jurados:**

**Dr. : Lic. Reyes Ulfe Juan Carlos. Presidente**

**Dr. : Lic. De la Torre Collao Luis Alberto. secretario**

**Dr. : Lic. Durán Herrera Víctor Hugo. Miembro**

**Dr. : Lic. Huarcaya Godoy Madison. Miembro**

**Dra. : Lic. Garivay Torres Flor de María. Asesor**

**NÚMERO DE LIBRO. : N° 01**

**FOLIO. : N° 36**

**FECHA DE APROBACIÓN. : 10 – 09 - 2021**

**RESOLUCIÓN. : N° 095-2021-UPG-CFA-UNAC**

## **DEDICATORIA**

***A Don Alejandro, mi padre, que siempre supo inculcarme buenos concejos y amor. Continuare tu grandioso legado de dignidad y honradez y preconizar siempre la justicia.***

***Constantino Miguel***

## **AGRADECIMIENTO**

***A la Universidad Nacional del Callao mi agradecimiento por haberme permitido realizar mis estudios de doctorado en administración.***

***A los docentes de la Facultad de Ciencias Administrativas de la Universidad Nacional del Callao, por su contribución en el análisis, sugerencias y recomendaciones. De tal manera que esta investigación logre su objetivo; la de aportar conocimientos prácticos, y eficientes para una buena gestión del presupuesto público en las distintas regiones del país.***

# ÍNDICE

PORTADA.....	1
HOJA DE RESPETO.....	2
HOJA DE REFERENCIA DEL JURADO Y APROBACIÓN.....	3
DEDICATORIA.....	4
AGRADECIMIENTO.....	5
ÍNDICE .....	6
ÍNDICE DE TABLAS .....	10
ÍNDICE DE FIGURAS .....	12
ÍNDICE DE ANEXOS .....	13
RESUMEN .....	14
SOMMARIO .....	15
RESUMO.....	16
INTRODUCCIÓN .....	17
I. PLANTEAMIENTO DEL PROBLEMA .....	19
1.1. Descripción de la realidad problemática.....	19
1.2. Formulación del problema.....	22
1.2.1. Problema general. ....	22
1.2.2. Problemas específicos.....	22
1.3. Objetivos general y específicos.....	22
1.3.1. Objetivo general.....	22
1.3.2. Objetivos específicos.....	23
1.4. Limitantes de la investigación. ....	23
1.4.1. Limitantes teóricos.....	23
1.4.2. Limitantes temporales.....	24
1.4.3. Limitantes espaciales. ....	24

II. MARCO TEÓRICO .....	26
2.1. Antecedentes: .....	26
2.1.1. Internacional.....	26
2.1.2. Nacional.....	28
2.2. Bases teóricas.....	31
2.2.1. Teoría de la gestión pública.....	33
2.2.2. Teoría de los servicios públicos.....	33
2.2.3. Teoría de presupuestos.....	34
2.3. Conceptual.....	35
2.3.1. Presupuesto público.....	35
2.3.2. Gestión municipal.....	35
2.4. Definición de términos básicos.....	35
2.4.1. Distrito.....	35
2.4.2. Ejecución presupuestal.....	36
2.4.3. Gasto público.....	36
2.4.4. Gestión.....	36
2.4.1. Gestión presupuestaria.....	36
2.4.2. Gestión municipal.....	37
2.4.3. Inflexiones.....	37
2.4.4. Municipio.....	37
2.4.5. PIA, PIM.....	37
2.4.6. Programa presupuestal.....	38
2.4.7. Sistema Nacional de Presupuesto Público.....	38
2.4.8. Provincia.....	38
III. HIPÓTESIS Y VARIABLES .....	40
3.1. Hipótesis general y específicas.....	40
3.1.1. Hipótesis general.....	40

3.1.2.	Hipótesis específicas.....	40
3.2.	Definición conceptual de variables.....	40
3.2.1.	Inflexiones del Presupuesto Público.....	40
3.2.2.	Gestión municipal.....	41
3.3.	Operacionalización de las variables.....	41
IV.	DISEÑO METODOLÓGICO.....	42
4.1.	Tipo y diseño de investigación.....	42
4.2.	Método de investigación.....	42
4.3.	Población y muestra.....	43
4.4.	Lugar de estudio y periodo desarrollado.....	43
4.5.	Técnicas e instrumentos para la recolección de la información.....	43
4.6.	Análisis y procesamiento de datos.....	43
4.7.	Impacto de la Gestión Municipal de la Provincial de Huaraz.....	44
4.7.1.	Impacto social.....	44
4.7.2.	Impacto económico.....	45
V.	RESULTADOS.....	46
5.1.	Resultados descriptivos.....	47
5.2.	Inflexiones del presupuesto.....	52
5.3.	Resultados inferenciales.....	100
5.4.	Hipótesis para la prueba de normalidad.....	100
5.4.1.	Contrastación de la hipótesis general.....	107
VI.	DISCUSIÓN DE RESULTADOS.....	109
6.1.	Contrastación y demostración de la hipótesis con los resultados.....	109
6.2.	Contrastación de los resultados con otros estudios similares.....	113
6.3.	Formulación de la hipótesis.....	115
6.4.	Análisis de varianza ANOVA.....	116
6.5.	Responsabilidad ética de la información.....	117



CONCLUSIONES.....	119
RECOMENDACIONES .....	121
REFERENCIAS BIBLIOGRÁFICAS .....	123
ANEXOS .....	129

## ÍNDICE DE TABLAS

<b>Tabla 1</b>	Operacionalización de Variables.....	41
<b>Tabla 2</b>	Ejecución de Gasto del Departamento de Ancash 2019.....	48
<b>Tabla 3</b>	Gasto de las Provincias de la Región Huaraz 2019 .....	49
<b>Tabla 4</b>	Gasto de Municipios Distritales de la Provincia de Huaraz 2019 .....	50
<b>Tabla 5</b>	Criterios de Evaluación de la Ejecución Presupuestal .....	51
<b>Tabla 6</b>	Gasto por categoría presupuestal Provincia de Huaraz 2019.....	54
<b>Tabla 7</b>	Gasto por Productos y Proyectos Provincia de Huaraz 2019 .....	55
<b>Tabla 8</b>	Gasto por Actividades y Proyectos Distrito de Cochabamba 2019 .....	62
<b>Tabla 9</b>	Gasto por Actividades y Proyectos Distrito de Colcabamba 2019 .....	64
<b>Tabla 10</b>	Gasto por Actividades y Proyectos Distrito de Huanchay 2019 .....	65
<b>Tabla 11</b>	Gasto por Actividades y Proyectos Distrito de Independencia 2019 ....	67
<b>Tabla 12</b>	Gasto por Actividades y Proyectos Distrito de Jangas 2019.....	83
<b>Tabla 13</b>	Gasto por Actividades y Proyectos Distrito de La Libertad 2019 .....	86
<b>Tabla 14</b>	Gasto por Actividades y Proyectos Distrito de Olleros 2019.....	88
<b>Tabla 15</b>	Gasto por Actividades y Proyectos Distrito de Pampas 2019.....	90
<b>Tabla 16</b>	Gasto por Actividades y Proyectos Distrito de Pariacoto 2019.....	92
<b>Tabla 17</b>	Gasto por Actividades y Proyectos Distrito de Pira 2019.....	93
<b>Tabla 18</b>	Gasto por Actividades y Proyectos Distrito de Tarica 2019.....	97
<b>Tabla 19</b>	Prueba de Normalidad.....	100
<b>Tabla 20</b>	Correlaciones.....	102
<b>Tabla 21</b>	Resumen del Primer Modelo.....	102
<b>Tabla 22</b>	Resumen del Segundo Modelo.....	103
<b>Tabla 23</b>	Resumen del Modelo .....	103

<b>Tabla 24</b> Coeficientes. ....	104
<b>Tabla 25</b> Pruebas de Normalidad. ....	105
<b>Tabla 26</b> Prueba de Kolmogorov y Shapiro .....	106
<b>Tabla 27</b> Presupuesto Anual 2019 Municipalidad Provincial de Huaraz .....	108
<b>Tabla 28</b> Correlación R de Pearson.....	115
<b>Tabla 29</b> Varianza Anova.....	116
<b>Tabla 30</b> Coeficientes Estandarizados.....	117

## ÍNDICE DE FIGURAS

<b>Figura 1</b> PBI Perú 2015-2019 .....	46
<b>Figura 2</b> Programas Estratégicos. ....	52
<b>Figura 3</b> Linealidad .....	101
<b>Figura 4</b> Dispersión de la Variable Dependiente .....	104
<b>Figura 5</b> Valores Relacionados.....	106

## ÍNDICE DE ANEXOS

<b>Anexo A:</b> Matriz de consistencia. ....	130
<b>Anexo B:</b> Ejecución gasto por proyecto Provincia Huaraz, 2019. ....	132
<b>Anexo C</b> Ficha de validación de expertos. ....	134
<b>Anexo D</b> Guia de entrevista.....	140
<b>Anexo E</b> Base de datos. ....	141

## RESUMEN

Se ha realizado la presente investigación cuyo propósito fue determinar si las inflexiones del presupuesto público, inciden en la gestión municipal de la provincia de Huaraz, Perú en el período 2019, se aplicó un diseño correlacional para diferenciar el Presupuesto Institucional de Apertura, el Presupuesto Institucional Modificado y la ejecución del presupuesto de la Municipalidad Provincial de Huaraz, incluyendo los municipios distritales de Cochabamba, Colcabamba, Huanchay, Independencia, Jangas, La Libertad, Olleros, Pampas, Pariacoto, Pira y Tarica, a quienes se ha observado el grado de eficiencia en su gestión. Se utilizó los parámetros del PIA y el PIM y su diferencia, así como el % de avance presupuestal, el volumen presupuestal y la capacidad de gasto, para el cual se ha comparado a través del ANOVA y determinar su incidencia en la gestión municipal. Los resultados evidencian que existen diferencias significativas en el manejo del presupuesto entre municipios; por el volumen la gestión municipal de la provincia de Huaraz e Independencia se distinguen por superar 47,4 y 37,3 millones de soles respectivamente, los municipios distritales de Jangas 6,6 millones de soles; Pira 5,5 millones de soles; Tarica 3,3 millones de soles; Cochabamba 2,8 millones de soles; Pariacoto 2,8 millones de soles; Huanchay 2,3 millones de soles, La Libertad 2,2 millones de soles; Pampas 2,1 millones de soles; Olleros 1,5 millones de soles y Colcabamba 1,0 millones de soles; y, respecto al manejo del PIA, PIM y la ejecución presupuestal, la gestión fue muy eficiente para las municipalidades de Cochabamba, Pampas y Colcabamba, y eficiente, los Municipios de Independencia, Pira, Olleros y Jangas; de gestión moderada o regular la Municipalidad Provincial de Huaraz; y de gestión deficiente considerado los municipios distritales de Tarica, Pariacoto, Huanchay y La Libertad.

*Palabras clave:* Gestión municipal, ejecución presupuestal, eficiencia.

## SOMMARIO

Questa ricerca è stata condotta, il cui scopo era determinare se le flessioni del bilancio pubblico interessano la gestione municipale della provincia di Huaraz, Perù nel periodo 2019, è stato applicato un disegno di correlazione per differenziare il Bilancio di apertura istituzionale, il Bilancio istituzionale modificato ed esecuzione del bilancio del Comune provinciale di Huaraz, compresi i Comuni distrettuali di Cochabamba, Colcabamba, Huanchay, Independencia, Jangas, La Libertad, Olleros, Pampas, Pariacoto, Pira e Tarica, ai quali il grado di efficienza è stato osservato nella sua gestione. Sono stati utilizzati i parametri della PIA e del PIM e la loro differenza, nonché la% di avanzamento del budget, il volume del budget e la capacità di spesa, per i quali è stato confrontato tramite ANOVA e per determinarne l'incidenza nella gestione comunale. I risultati mostrano che ci sono differenze significative nella gestione del bilancio tra i comuni; In volume, la gestione municipale della provincia di Huaraz e Independencia si distingue per superare rispettivamente 47,4 e 37,3 milioni di soles, i comuni distrettuali di Jangas 6,6 milioni di soles; Pira 5,5 milioni di soles; Tarica 3,3 milioni di soles; Cochabamba 2,8 milioni di soles; Pariacoto 2,8 milioni di soles; Huanchay 2,3 milioni di soles, La Libertad 2,2 milioni di soles; Pampa 2,1 milioni di soles; Olleros 1,5 milioni di soles e Colcabamba 1,0 milioni di soles; e, per quanto riguarda la gestione del PIA, PIM e l'esecuzione del bilancio, la gestione è stata molto efficiente per i comuni di Cochabamba, Pampas e Colcabamba, ed efficiente, i comuni di Independencia, Pira, Olleros e Jangas; di Gestione moderata o regolare il comune provinciale di Huaraz; e gestione carente, considerando i comuni distrettuali di Tarica, Pariacoto, Huanchay e La Libertad.

*Parole chiave:* gestione municipale, esecuzione del bilancio, efficienza.

## RESUMO

Realizada esta pesquisa, como objetivo de determinar se as inflexões do orçamento público afetam a gestão municipal da província de Huaraz, Peru no período de 2019, foi aplicado um desenho correlacional para diferenciar o Orçamento de Abertura Institucional, o Modificado Orçamento Institucional e execução do orçamento do Município Provincial de Huaraz, incluindo os Municípios Distritais de Cochabamba, Colcabamba, Huanchay, Independencia, Jangas, La Libertad, Olleros, Pampas, Pariacoto, Pira e Tarica, aos quais o grau de eficiência tem sido observada na sua gestão. Foram utilizados os parâmetros do PIA e do PIM e suas diferenças, bem como o % de andamento do orçamento, o volume do orçamento e a capacidade de gasto, para os quais foi comparado através de ANOVA e para determinar sua incidência na gestão municipal. Os resultados mostram que existem diferenças significativas na gestão do orçamento entre os municípios; Em volume, a gestão municipal da Província de Huaraz e Independência se distingue por exceder 47,4 e 37,3 milhões de soles, respectivamente; os municípios distritais de Jangas 6,6 milhões de soles; Pira 5,5 milhões de soles; Tarica 3,3 milhões de soles; Cochabamba 2,8 milhões de soles; Pariacoto 2,8 milhões de soles; Huanchay 2,3 milhões de soles, La Libertad 2,2 milhões de soles; Pampas 2,1 milhões de soles; Olleros 1,5 milhão de soles e Colcabamba 1,0 milhão de soles; e, no que se refere à gestão do PIA, PIM e execução orçamentária, a gestão foi muito eficiente para os Municípios de Cochabamba, Pampas e Colcabamba, e eficiente, os Municípios de Independência, Pira, Olleros e Jangas; de Gestão moderada ou regular o Município Provincial de Huaraz; e Gestão deficiente, considerando os Municípios Distritais de Tarica, Pariacoto, Huanchay e La Libertad.

*Palavras-chave:* gestão municipal, execução orçamentária, eficiência.



## INTRODUCCIÓN

El presupuesto público y su manejo es de interés general de un país, región, provincia o distrito, dado que es la columna vertebral del desarrollo promovido por el estado. La Provincia de Huaraz con sus distritos de Independencia, Pira, Jangas, Tarica, Pariacoto, Cochabamba, Huanchay, Olleros, Pampas, La Libertad y Colcabamba presenta algunos aspectos suigéneris para el manejo de los gobiernos locales, es la provincia con mayor número de distritos a nivel nacional, presenta municipios con buenos presupuestos así como otros con ínfimos presupuestos.

Los factores técnicos son escasos, existe una alta dosis de manejo político, son particularidades que nos llevó a tomar como referencia para realizar el presente estudio, tratando de determinar si las inflexiones del presupuesto público inciden en la gestión municipal de la provincia, en el año 2019, por lo que se ha confeccionado una estructura del trabajo para justificar su realización.

En el primer capítulo se despliega el planteamiento del problema, la descripción de la realidad problemática, formulación del problema tanto general como específicos, los objetivos y las limitantes.

En el segundo capítulo se ha considerado el marco teórico, antecedentes internacionales así como antecedentes nacionales, las bases teóricas, bases conceptuales y definición de términos.

El tercer capítulo incluye las hipótesis y variables, las definiciones conceptuales de las variables y la operacionalización de variables.

El cuarto capítulo contiene el diseño metodológico, tipo y diseño de investigación, método, población y muestra, técnicas e instrumentos para la recolección de la información, análisis y procesamiento de datos.

En el capítulo quinto, los resultados de la investigación, resultados descriptivos, resultados inferenciales. En el capítulo sexto se presenta la discusión de resultados, contrastaciones de hipótesis y comparación con otros estudios.

## **I. PLANTEAMIENTO DEL PROBLEMA**

### **1.1. Descripción de la realidad problemática.**

La realidad en el manejo de los gobiernos locales, hace que sea materia de interés para la economía del ciudadano de a pie, en breve observación al contexto latinoamericano, se puede decir que dicha actividad se encuentra lleno de complejidades, el actor principal es la participación democrática de los pobladores, no encuentra el lazo que permita sostener la política gubernamental en el desarrollo económico local, en las últimas décadas, se incrementó el número de municipios, pero el acercamiento con la población es precaria.

Pero también debemos entender que la gestión local de muchas urbes se dificulta por el acelerado crecimiento de su población que demandan mayores partidas presupuestales para la ejecución de sus proyectos.

Algunas ciudades más importantes del mundo con poblaciones que superan los diez millones de habitantes han demostrado tal fenómeno del ritmo acelerado de su tasa poblacional como lo detalla el informe de la Autoridad del Espacio Público de la Ciudad de México (AEPCM, 2011) en la siguiente lista:

Tokio 35 millones, Mumbay 22,8 millones, Delhi 22 millones, Nueva York 21 millones, São Paulo 21 millones, Calcuta 21 millones, Ciudad de México 20,1 millones, Shanghái 19 millones, Cairo 16 millones, Karachi 16 millones, Beijing 15 millones, Manila 15 millones, Los Ángeles 14 millones, Dacca 13,6 millones, Buenos Aires 13 millones, Río de Janeiro 13 millones, Lagos 12 millones Estambul 12 millones, Yakarta 12 millones, Guangzhou 12 millones, Moscú 11 millones, Chicago 10 millones, Lima 10 millones, Bogotá 10 millones, París 10 millones, Teherán 10 millones, Seúl 10 millones, Londres 9 millones, Kinshasa 9 millones. (p. 4)

La gestión de cada ciudad tiene sus propias características y problemas; según el INEI( 2017, como se citó en Zucchetti y Freundt, 2018) reportó la concentración de la población de las ciudades más importantes del Perú como se determina a continuación:

Chachapoyas ( 32,026 Habitantes), Cajamarca (201,329 Habitantes), Ayacucho (216,444 Habitantes), Abancay (72,277 Habitantes), Lima Metropolitana (8'574,9 74 Habitantes), Cusco (428,450 Habitantes), Huancavelica (49, 570 Habitantes), Huánuco (196,627 Habitantes), Ica (282,407 Habitantes), Huancayo (456,250 Habitantes), Trujillo (919,899 Habitantes), Chiclayo (552,508 Habitantes), Iquitos (377,609 Habitantes), Puerto Maldonado (85,024 Habitantes), Moquegua (69,882 Habitantes), Cerro De Pasco (58,899 Habitantes), Piura (473,025 Habitantes), Puno (128,637 Habitantes), Moyobamba (50,0 73 Habitantes) Tacna (286,240 Habitantes), Tumbes (96,946 Habitantes), Pucallpa (326,040 Habitantes), Pisco (73,592 Habitantes), Huaraz (118,836 Habitantes), Huacho (156,790 Habitantes), Callao (994,494 Habitantes), Mollendo (23,886 Habitantes), Quillabamba (23,585 Habitantes). (p.57)

Para el caso, el número de habitantes no es el único criterio para visualizar el avance, desarrollo, prosperidad en los municipios sea nacional o internacional; la disposición de recursos, es otro de los criterios que los municipios requieren para emprender iniciativas de desarrollo; la capacidad generadora de ingresos a partir de la gestión municipal; las condiciones normativas para el progreso local; la respuesta de la población ante el buen manejo o deficiente de los gobernantes, que por lo general, es la misma población que los llevó a dirigir el gobierno local.

El Municipio de Miraflores ubicado en Lima, la capital de Perú, es un claro ejemplo de cómo la gestión municipal puede brindar satisfacciones por una buena

labor, ha obtenido el premio a las buenas prácticas de la gestión municipal, certificada en 09 buenas prácticas en 5 categorías diferentes, en efecto, el prestigioso certamen “Premio a las Buenas Prácticas en Gestión Municipal” organizado por Ciudadanos al Día y la Universidad del Pacífico, evaluaron y calificaron a la gerencia de Desarrollo Humano, Desarrollo Urbano y Medio Ambiente, Cultura y Turismo, Seguridad Ciudadana, Movilidad Urbana y Seguridad vial de este Distrito, en 8 meses de gestión municipal logró dicho resultado, es por eso que, nos ha llamado la curiosidad a fin de presentar el proyecto de investigación que permita evaluar la gestión municipal a partir de las decisiones que en materia presupuestal, como pilar de la acción edil se haya desarrollado, o en su defecto, las malas prácticas que conlleva al estancamiento de las ciudades (Municipalidad Distrital de Miraflores [MDM], 2019).

La Provincia de Huaraz se creó el 25 de julio de 1857, su capital lleva el mismo nombre Huaraz, poco antes el 2 de enero del mismo año se había creado el Concejo Provincial de Huaraz, inicialmente estaba conformada por los distritos de Huaraz, Carhuaz, Recuay y Aija, que luego adquirieron la categoría de provincia, actualmente la Provincia de Huaraz cuenta con una población de 127 041 habitantes, tiene 12 distritos: Cochabamba, Colcabamba, Huanchay, Huaraz, Independencia, Jangas, La Libertad, Olleros, Pampas, Pariacoto, Pira y Tarica (Municipios de la Comunidad de Ancash [MCA], 2019).

Nuestro mayor interés crece en forma particular, la de analizar cómo llevaron a cabo la gestión municipal de la Provincia de Huaraz y sus 12 distritos, durante el año 2019, sólo el 70.7% del presupuesto de los gobiernos locales fueron ejecutados. A nivel de la región, Ancash alcanzó el friolero porcentaje de 55.8% de ejecución presupuestal, es el motivo esencial para que se haya planteado las siguientes interrogantes: ¿de qué manera se ha gestionado el presupuesto del municipio provincial?, ¿se cumplieron los objetivos de desarrollo comunal a partir

de las decisiones municipales?, ¿se ha logrado insertar a la población en participación ciudadana?, ¿se ha brindado seguridad y protección al ciudadano a partir de los proyectos presupuestales?, ¿se ha incrementado la afluencia de turistas ante los principales atractivos turísticos?, ¿se elevó el nivel de calidad de los servicios municipales?, interrogantes que se ha logrado responder en el transcurso de la presente investigación.

## **1.2. Formulación del problema.**

### **1.2.1. Problema general.**

¿Las inflexiones del presupuesto público inciden en la gestión municipal de la Provincia de Huaraz, Perú 2019?

### **1.2.2. Problemas específicos.**

**PE1.** ¿Existen diferencias en el manejo del presupuesto institucional de apertura que incidan en la gestión municipal de la Provincia de Huaraz, Perú 2019?.

**PE2.** ¿Existen diferencias en el manejo del presupuesto institucional modificado que incidan en la gestión municipal de la Provincia de Huaraz, Perú 2019?.

**PE3.** ¿Existen diferencias en el manejo de la ejecución presupuestal que incidan en la gestión municipal de la Provincia de Huaraz, Perú 2019?.

## **1.3. Objetivos general y específicos.**

### **1.3.1. Objetivo general.**

Determinar si las inflexiones del presupuesto público inciden en la gestión municipal de la Provincia de Huaraz, Perú 2019

### **1.3.2. Objetivos específicos.**

**OE1.** Establecer si las diferencias en el manejo del presupuesto institucional de apertura inciden en la gestión municipal de la Provincia de Huaraz, Perú 2019.

**OE2.** Determinar si existen diferencias en el manejo del presupuesto institucional modificado inciden en la gestión municipal de la Provincia de Huaraz, Perú 2019.

**OE3.** Explicar si existen diferencias en el manejo de la ejecución presupuestal inciden en el municipio de la Provincia de Huaraz, Perú 2019.

### **1.4. Limitantes de la investigación.**

#### **1.4.1. Limitantes teóricos.**

Como limitación teórica Martínez (2013), señala que se presenta, la restringida información que se cuenta sobre los estilos y formas de los representantes municipales que ejercen en sus respectivos gobiernos locales en ejercicio de la autonomía hay aspectos que se requieren analizar. La limitación espacial se presenta por la dispersión geográfica de los municipios de la provincia, en aquellas condiciones que nos permita realizar el trabajo de campo, durante el desplazamiento de las zonas de influencia del presente proyecto, vale decir a los 12 distritos que comprende la provincia de Huaraz.

La línea prioritaria de investigación se centra en las ciencias sociales y desarrollo humano, ámbito de la administración y la línea específica de investigación en la gestión administrativa Si bien es cierto que el tratamiento del presupuesto público se encuentra relacionado con temas estudiados durante centenares de años, temas como el gasto público, la estabilización, redistribución

de los ingresos estatales, la política fiscal que cada gobierno impone en sus respectivos países; sin embargo, en el Perú los últimos años, ha tomado relevancia a partir de las políticas de estado que surgieron en el “Acuerdo Nacional” en el año 2002, cuyos planteamientos fueron dirigidas a agendar 4 grandes objetivos, entre ellas la democracia y estado de derecho, equidad y justicia social, competitividad del país y el estado eficiente, transparente y descentralizado; éste último, incluye la transparencia de la información pública, por lo que la ejecución presupuestal del estado, se encuentra como prioridad para transparentar ante la población; su tratamiento a partir del uso de la tecnología, hace que se demande mayor observación en las nuevas teorías que puedan generarse.

#### **1.4.2. Limitantes temporales.**

En el contexto de la nueva normalidad, producto del estado de emergencia por el surgimiento de la pandemia mundial del Covid-19, todo el orden mundial de la salud, el orden económico, social, político, cultural y de relaciones internacionales, se ha visto trastocada imponiéndose condiciones de distanciamiento social para que todas las actividades de la sociedad, esto hace que los estudios de campo se limiten a la trascendencia electrónica de un mundo virtual, cuyos efectos de las observaciones investigativas, obligan a cambiar en la instrumentación y abordamiento temático, es una forma distinta ya que en esos términos el tiempo se pierde en su esencia para la investigación.

#### **1.4.3. Limitantes espaciales.**

En el mismo sentido, el desarrollo del levantamiento de información se ha visto alterado asumiéndose nuevas formas de su tratamiento, no es posible el desplazamiento hacia los lugares físicos que asientan un trabajo de campo in situ, entrando en espacios virtualizados, se hizo dificultoso el abordar la captura de datos a través del cuestionario de encuesta, vía remota, una limitante que quedará



en la experiencia de bucear en las redes en busca de plasmar la presente investigación.

## II. MARCO TEÓRICO

### 2.1. Antecedentes:

#### 2.1.1. Internacional.

Cuadrado (2015) en su tesis titulado: Estrategias para el alcance de la participación ciudadana: en la formulación de políticas públicas culturales desde la Secretaría de Cultura del Distrito Metropolitano de Quito, presentado en la Universidad de Postgrado del Estado de Ecuador, plantea como objetivo facilitar tácticas para establecer reglas de política, social y educativo para afianzar la acción del ciudadano en el municipio central de Quito (p. xx).

Cuadrado (2015) concluye demostrando una influencia eficaz, sugiere la necesidad de realizar programas comunitarios incorporando figuras educativas, colaboradores sociales, asociaciones, directores culturales y vecinos en el municipio de Quito, se propone ejercer un sistema de buena convivencia donde la autoridad municipal permita cooperar a los vecinos en las decisiones ediles, para el caso de la presente investigación, se ha tomado en consideración los planes y programas diseñadas porque nos parece interesante (p. 186).

Sosa (2015) en su tesis titulada: *Democracia, descentralización y cambio en las administraciones públicas de México (1982-2010)*, presentado en la Universidad Complutense de Madrid, analizó la estructura de gobierno establecida en México como uno de los sistemas más centralizados aparentemente justificada. En ese sentido Dussauge (2009, como se citó en Sosa 2015) determina que la eficacia de la gestión está relacionada con el manejo de los recursos puesto en manos del gobierno federal (p. 233).

Sosa (2015) deduce que el sistema de valoración de la competencia a nivel nacional aún es incipiente, los programas de renovación apenas fueron un rasgo.

Asimismo existen otros factores que influyeron más, en la eficacia de la administración como la política y la corrupción que siempre están presentes a pesar de los esfuerzos de generar cambios obligatorios en los gobiernos (Ramos, 2017, como se citó en Sosa, 2015, p. 241).

Del mismo modo aclara que los procesos de investigación, sincronización de la tesorería fiscal y empleo de señales de eficacia se viene impulsando desde la ciudadanía, pidiendo de hecho poner a prueba a cualquier gestión municipal (Caso, 2011, como se citó en Sosa, 2015, p. 240). Es uno de los aspectos que se tuvo en cuenta para el diseño de soluciones en el presente proyecto.

Funke y Salinas (2010) en la tesis titulado: *Presupuestos participativos; una nueva metodología de participación en el actual escenario comunitario*, presentado en la Universidad Academia de Humanismo Cristiano en Santiago de Chile, determina que la colaboración ciudadana es un instrumento de empleo presupuestal, para el cual se analiza sus características, los actores involucrados y la opinión que tienen respecto a la relación de las variables, particularmente el autor trata de orientar que la cooperación del ciudadano la cual debería ser activa al momento de elegir una iniciativa de la comunidad, por lo que plantea implementar los fondos de participación, que es una forma de gestionar que pueden dar buenos resultados (p. 11).

Funke y Salinas (2010) concluyen que se requiere realizar un esfuerzo importante, para que cada miembro, aporte su interés y inclinación de participar en la gestión, ya sea en la determinación del presupuesto como la priorización de proyectos comunales, para lo cual se tomó en consideración los planteamientos del manejo presupuestal (p. 11).

Barreto (2019), en su tesis titulado: *Planificación estratégica para la cooperación internacional en la administración pública. Estudio de caso:*

“LABINTEX” - Laboratorio Externo del Instituto Nacional de Tecnología Agropecuaria (INTA) de Argentina en Europa, Francia (2005/2015), presentado en la Universidad del Salvador, Buenos Aires, Argentina, analiza en el contexto del “Programa de Fortalecimiento del Sistema de Innovación Agropecuario Argentino con el Banco Interamericano de Desarrollo (BID), el Instituto Nacional de Tecnología Agropecuaria (INTA)” (Barreto, 2019, p. 7), que impulsa la constitución del inicio de su laboratorio en el exterior, planteando un plan de crecimiento y apuntalamiento de LABINTEX como unidad sustentable que permite el arraigo momentáneo de técnicos del INTA.

Barreto (2019), considera también que los “proyectos conjuntos para la investigación en áreas de cooperación priorizadas desde la Argentina, con profesionales de diferentes Unidades Mixtas de Investigación constituidas por establecimientos de enseñanza superior y laboratorios de organismos de investigación franceses” (p. 7). Asimismo se creó la primera unidad del organismo en el extranjero que permitió observar que los gobiernos a través de los métodos de ayuda internacional, incorporan manejos de la administración social para priorizar planes que cubran las necesidades de la población (Barreto, 2019, p.7).

### **2.1.2. Nacional.**

Cárdenas (2018), en su tesis titulado Modernización de la gestión pública y cumplimiento de obligaciones ambientales fiscalizables aplicables a la minería - OEFA, 2017, presentado en la Universidad César Vallejo, plantea como objetivo “determinar la relación entre modernización de la gestión pública y el cumplimiento de las obligaciones ambientales fiscalizables, se concluye que existe relación positiva moderada” (Cárdenas, 2018, p. xii).

Cárdenas (2018), señala “obligaciones ambientales fiscalizables aplicables a la pequeña minería” (p. xii). Recomienda adiestramiento y soluciones sobre

daños al ambiente que no es ajena a la función pública y su supervisión se hace necesario e imperioso para implementar una modernización de la administración pública para el tratamiento de las aguas sobrantes de los hogares e industrias así como de los montículos y desechos mineros (Cárdenas, 2018, p. 73).

Carrasco (2017), en su tesis titulado Gestión municipal y su relación con los procesos administrativos de la licencia de construcción en la municipalidad Distrital de Morales, 2017, presentado en la Universidad César Vallejo, planteó como objetivo si se encuentra vínculo entre los “Procesos Administrativos de la Licencia de Construcción y la Gestión Municipal en el Distrito de Morales”(Carrasco, 2017, p. xi) .

También el investigador toma una muestra de 15 copartícipes en el proceso de conceder permiso municipal, el autor concluye, que el gobierno municipal fue inconveniente en 60%, y respecto al procedimiento administrativo del otorgamiento de permisos para edificaciones sólo alcanzó 46.7%, básicamente por procedimientos errados, no se hicieron los estudios necesarios; para este caso, se consideró aquellas observaciones de los procesos de orden administrativo, al conceder autorizaciones de construcción(Carrasco, 2017, p. xi).

Ramírez (2017), en su tesis titulado Calidad de vida y gestión municipal de los colaboradores de la Municipalidad Distrital de Cajay – Huari - Ancash, en el año 2017, presentado en la Universidad Nacional José Faustino Sánchez Carrión de Huacho, planteó el objetivo de analizar si la “calidad de vida repercute en la Gestión Municipal de los colaboradores de la Municipalidad Distrital de Cajay”(Ramirez, 2017, p. vii), para el cual indagó entre los colaboradores del municipio, y considera las dimensión de “bienestar emocional, el desarrollo personal y relaciones interpersonales ”(Ramirez, 2017, p. vii).

Ramirez (2017) concluye que el 43% de los participantes siente que su nivel de subsistencia es aceptable, la relación encontrada entre las variables llega al 54.7%, con lo cual evidencia que el nivel de vida y la administración edil se encuentran vinculadas al respecto. La presente investigación tomó como referencia el análisis realizado en el Distrito de Cajay, toda vez que conduce a una observancia de la realidad que se quiere abordar (p. vii).

Cueva (2019) en su tesis titulado Incidencia de la aplicación de la simplificación administrativa en la creación de valor público en el centro de mejor atención al ciudadano – Caso: MAC Lima Norte – 2018, presentado en la Universidad de Sedes Sapientiae, Lima, Perú, se planteó como objetivo determinar la “incidencia de la simplificación administrativa en la creación de valor público en el Centro de Mejor Atención al Ciudadano (MAC) de Lima Norte (Lima, Perú) durante el 2018...” (Cueva, 2019, p. 4).

Cueva (2019) para el cual realizó un diagnóstico del Centro MAC, a través del contexto de “Valor Público” que observa los servicios, leyes y regulaciones durante la prestación del servicio gubernamental, igualmente del enfoque del enlace de valor público y el triángulo estratégico, el autor evaluó la satisfacción del servicio, el progreso institucional y la facilidad de los trámites administrativos realizando la revisión normativa, como aplicar una sondeo específico y entrevistas a especialistas del tema (p. 4).

También recomienda en tal sentido, la vigencia del planteamiento de mayor vigencia, luego que se declarara el estado de emergencia en un mayor “aprovechamiento del canal de atención virtual, la implementación de ventanillas multipropósitos, monitoreo y evaluación de la gestión y capacitación del personal” (Cueva, 2013, p. 4).

## **2.2. Bases teóricas.**

Gonzales et al. (2010), sostiene que la democracia es un concepto sociopolítico, base del sistema político que se instaura como régimen de gobierno en una sociedad determinada, además se refiere a la democracia como práctica histórica que tiene sus inicios hace 2600 años en la cultura griega, donde se constituyó el vocablo amplio de significación retórica de los pueblos libres, nace de la unión de dos raíces lingüísticas: “ Demos (pueblo) y Kratia (gobierno)”, donde el poder deriva de la población.

Este concepto, fluyó en las sociedades con el fin de planear, organizar, regular y centralizar el manejo del poder; como en la Grecia antigua (350 a.C.) con la especialización y la política; Roma (130 d.C.) denominandola república; Italia 1100 d.C., continua en la Gran Bretaña del siglo XVIII; así, conformaron la democracia, como una evolución institucional, como una forma de organización a pesar de sus innumerables dificultades y de los cortes; en latinoamérica sucedió algo similar, la democracia considera dos aspectos fundamentales: la representación que significa la existencia de personas con responsabilidad ante el grupo humano que los elige; y la participación del pueblo en los gobiernos, para ejercer la libre elección de sus representantes o llamar convocatorias para tomar determinadas decisiones (González et al., 2010 ).

Gonzales et al. (2010) precisa como surge el concepto de modernización del estado, en el marco del ejercicio del gobierno, existen muchos factores que con el tiempo han evolucionado, se puede reconocer cuatro de ellos: el derecho romano que atribuyó el principio de posesión; el uso del ejercito en las guerras que originó el mantenimiento de la actividad del estado con supremacía en el manejo y abastecimiento de los recursos; el privilegio de mantener en las gobernanzas a la aristocracia terrateniente, generando una élite mercantilista que significó el avance

y crecimiento del capitalismo; y las reformas protestantes, que hace que las sociedades encuentren un equilibrio entre gobernantes y gobernados.

Otro aspecto importante en la evolución del estado moderno, es el manejo de las herramientas de la administración, este concepto mejoró en sí mismo para lograr objetivos organizacionales por lo que se entiende: “como el proceso de planear, organizar, dirigir y controlar el uso de los recursos (humanos, materiales, financieros, tecnológicos, etc.” (Salas, 2014, como se citó en Martínez, 2015).

La Fundación para el Desarrollo Educativo (FUDE, 2019) señala que: “la gestión pública es una entidad que se especializa en la correcta y eficiente administración de los recursos del Estado, con el objetivo de satisfacer las necesidades de los ciudadanos e impulsar el desarrollo de la nación” .

También FUDE (2019), define algunas características que debe poseer la nueva gestión pública: fines y responsabilidades, eficiente capacidad para producir estrategias de solución a problemas sociales y desarrollar el bienestar general.

Además conviene en precisar que: “La gestión pública es responsable de desempeñar todas aquellas tareas que representen un apoyo administrativo en cualquier ámbito del estado; colaborar en el proceso de elaboración y ejecución de proyectos de aplicación de políticas públicas” (FUDE, 2019).

Es responsable de : “participar del proceso de desarrollo, ejecución y administración de aquellos programas destinados al mejoramiento del sector público; y participar activamente en la implementación de nuevas técnicas de gestión, evaluación y control de las tareas administrativas” (FUDE, 2019).



### **2.2.1. Teoría de la gestión pública.**

Guzmán (2002) basado en el principio de legalidad, debe entenderse como actividad de servicio público, la que expresa la colectividad sin límites de derechos fundamentales, en ella se garantiza la regulación de los servicios públicos que debe ser permanente sin el sometimiento de consignas políticas.

Entendido así, los servicios públicos son aquellas actividades y subsidios reservados y exigidos a los gobiernos estatales, se encuentran plasmados en las leyes de cada estado, responden a un efectivo desarrollo de bienestar social y económico, por lo general, son servicios esenciales, que es una actividad emprendida por una entidad pública o privada con la finalidad de satisfacer una necesidad básica (FUDE, 2019).

Existen límites del accionar del estado, el servicio público por encargo de la sociedad es su responsabilidad, el control debe ejercer un equilibrio evitando excesos o despilfarros, malos manejos (Guzman, 2002).

Según Cordero (2011) afirma que la Gestión Pública “es la administración pública municipal donde se tiene lugar la relación más próxima entre Estado y Sociedad, es ella la instancia elemental de la vida pública del individuo y la sociedad” (p. 687). Determina también que es imprescindible reconocer que los municipios son las entidades que se encuentran más cerca de conocer las necesidades de la población, bajo esa perspectiva, podemos observar dos funciones esenciales, la gerencia de los ingresos del concejo y el manejo de aquellos bienes sociales de la localidad (Cordero, 2011, p. 687).

### **2.2.2. Teoría de los servicios públicos.**

Según la Ley Orgánica de Municipalidades ( Ley N°27972, 2003, art. 8, 9) señala que la gerencias de los gobiernos locales esta a cargo de los ejecutivos y

empleados públicos técnicos trabajadores quienes brindan sus servicios para los gobiernos locales en ese sentido incumbe a a los municipios estructurar la gerencia tomando en cuenta su obligaciones y presupuestos. Por lo que el artículo 9 establece las funciones mas esenciales como facilitar el permiso para la ejecución de los planes de desarrollo y de los montos establecidos para los proyectos siempre en cuando se realicen previo concertación de los funcionarios.

También le corresponde la función de realizar los catrastos de zonificación para un plan urbano adecuado de tal forma que pueda garantizar la ejecución de los planes desarrollo dentro de su jurisdicción. Asimismo, los gobiernos locales tiene la función primordial de anular o aprobar los edictos, así como condonar, alterar los arbitrios, tarifas, impuestos y licencias de acuerdo a las normas. Por último los municipios tiene la prioridad de facilitar los permisos para la inversión del serctor privado como otorgar las licencias de construcción o firmar convenios de concesión privado que agilicen las obras que la población requiera, de tal forma que los bienes públicos otorguen bienestar al ciudadano.

### **2.2.3. Teoría de presupuestos.**

Lozano (2002) considera que el presupuesto es “un plan de acción dirigido a cumplir una meta prevista, expresada en valores y términos financieros que, debe cumplirse en determinado tiempo y bajo ciertas condiciones previstas, este concepto se aplica a cada centro de responsabilidad de la organización”.

El presupuesto tiene la función esencial del registro de las finanzas en la institución como proceso de conocer lo que se está desarrollando financieramente, luego se verifica los resultados con los planes estimados evaluando los resultados o en su defecto subsanar lo restante ( Lozano, 2002).

Su importancia radica en: favorece mitigar las eventualidades en las transacciones económicas financieras, permite sostener el proyecto de acción en topes prudentes, es útil para examinar la administración y planes emprendidas, favorece la monetización financiera en todos sus componentes planeados, ayudan realizar los proyectos eficientemente para comunicar entre dependencias en todos sus escalas y ordena previa clasificación el presupuesto para el control de plazos para la ejecución del gasto (Lozano, 2002).

## **2.3. Conceptual.**

### **2.3.1. Presupuesto público.**

Es un mecanismo de función del gobierno para favorecer a la población, y brindar buenos servicios, las instituciones del gobierno establecen los topes de los importes y la forma como se financia tales ingresos ( Ministerio de Economía y Finanzas [MEF], 2019).

### **2.3.2. Gestión municipal.**

Es la actividad de gerenciar, por eso resulta comprensible que administrar la comuna es la estructuración y regulación de los ingresos que posee un municipio así como “Es un proceso continuo de análisis, toma de decisiones, organización y control de actividades para mejorar la formulación de políticas públicas municipales y su implementación, para ordenar el territorio y promover la calidad de vida de sus habitantes” (Parras, 2013, p.10).

## **2.4. Definición de términos básicos.**

### **2.4.1. Distrito.**

Por su alcance territorial, proviene de la dicción latina “districtus”, siendo su concepto reunir. Pero “districtus” se origina del latin “distringere” que alude a unir lo que esta separado. Designa a lugares que tienen ciertas peculiaridades

similares, muy limitrofes, y que congregan entidades administrativas y políticas con fusiones territoriales de leyes y gobernanza mucho más complejo como provincias y departamentos (DeConceptos.com, 2020).

#### **2.4.2. Ejecución presupuestal.**

Se entiende como fase del procedimiento del manejo de los recursos, en la cual se recaudan los fondos para prorizar los desembolsos de acuerdo a la financiación estimado previamente autorizado y establecidos en el presupuesto. (Ministerio de Economía y Finanzas [MEF], 2019).

#### **2.4.3. Gasto público.**

Composición desembolsos de partidas monetarias para realizar pagos frecuentes, haberes y prestación de debito que realizan las entidades del gobierno con adeudo a lo presupuestado ( Ministerio de Economía y Finanzas, [MEF], 2019).

#### **2.4.4. Gestión.**

Para Huergo (2002) deriva la frase “gestus”, una palabra latina que significa: actitud, gesto, movimiento del cuerpo ” (p.1). Por el sentido de la actividad del hombre y “gestio-onis”: acción de llevar a cabo y, además, está relacionada con “gesta”, en tanto historia de lo realizado, y con “gestación”, llevar encima” (Huergo, 2002, p.1), por su acepción cultural.

#### **2.4.1. Gestión presupuestaria.**

Disposición de los gobiernos locales para llegar a cumplir sus logros como institución durante el periodo anual teniendo en cuenta la suficiencia y competencias del personal técnico encargados de realizar tales funciones. (Ministerio de Economía y Finanzas [MEF], 2019).

#### **2.4.2. Gestión municipal.**

Para Tintaya (2013) son actividades que emprenden las administraciones municipales con fines y plazos previstos de acuerdo a un proyecto y cronograma de labores donde se conjugan los capitales, individuos y equipos.

#### **2.4.3. Inflexiones.**

Proviene del termino latin“inflexio” cuyo significado varia por la coyuntura, es una inclinación o flexión cuando en eso momento se consideraba como, llano o derecho. Esta definición refiere casos donde los campos presentaban cambios de una ligera ondulación. Refiere también cuando se modera o varía la melodía de la voz. En gramática una inflexión, es una variación de términos o frases en su origen y de esta manera cifrar su comprensión (Pérez y Gardey, 2018).

#### **2.4.4. Municipio.**

En el sentido competencial-gerencial-social se define como el “ente público menor de carácter territorial y de base corporativa, [...] convivencia de personas, peculiarmente de familias, asentadas en un mismo territorio para, con plena conciencia de su unidad, realizar en común los fines de la vida” (Enciclopedia Jurídica, 2019).

#### **2.4.5. PIA, PIM.**

Según el Ministerio de Economía y Finanzas (MEF, 2020) el PIA tiene la siguiente acepción:

Presupuesto inicial de la entidad pública aprobado por su respectivo Titular con cargo a los créditos presupuestarios establecidos en la Ley Anual de Presupuesto del Sector Público para el año fiscal respectivo. En el caso de las Empresas y Organismos Públicos Descentralizados de los Gobiernos

Regionales y Gobiernos Locales, los créditos presupuestarios son establecidos mediante Decreto Supremo.

.Del mismo modo se define al PIM como el “Presupuesto actualizado de la entidad pública a consecuencia de las modificaciones presupuestarias, tanto a nivel institucional como a nivel funcional programático, efectuadas durante el año fiscal, a partir del PIA” ( MEF, 2020).

#### **2.4.6. Programa presupuestal.**

Para el Ministerio de Economía y Finanzas (MEF, 2019) lo precisa de la siguiente manera:

Unidad de programación de las acciones del estado que se realizan en cumplimiento de las funciones a favor de la sociedad. [...] en concordancia con los objetivos estratégicos de la política de estado formulados por el Centro Nacional de Planeamiento Estratégico (CEPLAN)...

#### **2.4.7. Sistema Nacional de Presupuesto Público.**

Según Ministerio de Economía y Finanzas (MEF, 2019) lo detalla en su función de esta forma:

Es el conjunto de órganos, normas y procedimientos que conducen el proceso presupuestario [...] en todas sus fases, está integrado por la Dirección General del Presupuesto Público, dependiente del Viceministerio de Hacienda, y por las Unidades Ejecutoras [...] o dependencias en las cuales se conducen los proceso...

#### **2.4.8. Provincia.**

Según la constitución “Es la división territorial de la república [...] en cuyas circunscripción se constituye y organiza el gobierno a nivel [...], local en los

términos que establece la Constitución y la ley, preservando la unidad e integridad del Estado y de la Nación” (Const., 1993, art. 189).

### **III. HIPÓTESIS Y VARIABLES**

#### **3.1. Hipótesis general y específicas.**

##### **3.1.1. Hipótesis general.**

Las inflexiones del presupuesto público inciden significativamente en la gestión municipal de la Provincia de Huaraz, Perú 2019.

##### **3.1.2. Hipótesis específicas.**

**HE1.** Las diferencias existentes en el presupuesto institucional de apertura inciden significativamente en la gestión municipal de la Provincia de Huaraz, Perú 2019.

**HE2.** Las diferencias existentes en el presupuesto institucional modificado inciden significativamente en la gestión municipal de la Provincia de Huaraz, Perú 2019.

**HE3.** Las diferencias existentes en la ejecución presupuestal inciden significativamente en la gestión municipal de la Provincia de Huaraz, Perú 2019.

#### **3.2. Definición conceptual de variables.**

##### **3.2.1. Inflexiones del Presupuesto Público.**

Es el ciclo de la fase de partidas donde se observa las rentas y se considera los desembolsos de acuerdo con la financiación acreditados en los fondos ( Ministerio de Economía y Finanzas [ MEF] 2019), sea del PIA, PIM o ejecución del presupuesto en cada uno de los Municipios Distritales de la Provincia de Huaraz.



### 3.2.2. Gestión municipal.

Acciones que realizan los gobiernos municipales de la Provincia de Huaraz, para el logro de propósitos y cumplimiento de fines, planes y proyectos de trabajo que reclama el ciudadano, mediante la correspondencia y articulación de activos humanos, tangibles y fondos que posee la comuna.

### 3.3. Operacionalización de las variables.

**Tabla 1**

*Operacionalización de Variables.*

DIMENSIONES	CATEGORIA	INDICADORES	ITEM S/.	ESCALA
INFLEXIONES DEL PRESUPUESTO PÚBLICO				
Actividad referente a la utilización de los ingresos en gastos y metas presupuestales incluido en el presupuesto anual de la Institución	Cochabamba	PIA, PIM, EJEC. PPTAL	# Prog. # Subprog.	Razón
	Colcabamba	PIA, PIM, EJEC. PPTAL	# Prog. # Subprog.	Razón
	Huanchay	PIA, PIM, EJEC. PPTAL	# Prog. # Subprog.	Razón
	Huaraz	PIA, PIM, EJEC. PPTAL	# Prog. # Subprog.	Razón
	Independencia	PIA, PIM, EJEC. PPTAL	# Prog. # Subprog.	Razón
	Jangas	PIA, PIM, EJEC. PPTAL	# Prog. # Subprog.	Razón
	La Libertad	PIA, PIM, EJEC. PPTAL	# Prog. # Subprog.	Razón
	Olleros	PIA, PIM, EJEC. PPTAL	# Prog. # Subprog.	Razón
	Pampas	PIA, PIM, EJEC. PPTAL	# Prog. # Subprog.	Razón
	Pariacoto	PIA, PIM, EJEC. PPTAL	# Prog. # Subprog.	Razón
Pira	PIA, PIM, EJEC. PPTAL	# Prog. # Subprog.	Razón	
Tarica	PIA, PIM, EJEC. PPTAL	# Prog. # Subprog.	Razón	
DIMENSIONES	CATEGORIA	INDICADORES (en # de obras)	ITEMS	ESCALA
GESTIÓN MUNICIPAL				
Cartera de proyectos incluidos en la programación multianual de la inversión vinculado a objetivos y planes de desarrollo concertado local de acuerdo al Decreto Legislativo 1252	Cochabamba	# de proyectos porgramados	# de obras concluidas 2019	Razón
	Colcabamba	# de proyectos porgramados	# de obras concluidas 2019	Razón
	Huanchay	# de proyectos porgramados	# de obras concluidas 2019	Razón
	Huaraz	# de proyectos porgramados	# de obras concluidas 2019	Razón
	Independencia	# de proyectos porgramados	# de obras concluidas 2019	Razón
	Jangas	# de proyectos porgramados	# de obras concluidas 2019	Razón
	La Libertad	# de proyectos porgramados	# de obras concluidas 2019	Razón
	Olleros	# de proyectos porgramados	# de obras concluidas 2019	Razón
	Pampas	# de proyectos porgramados	# de obras concluidas 2019	Razón
	Pariacoto	# de proyectos porgramados	# de obras concluidas 2019	Razón
Pira	# de proyectos porgramados	# de obras concluidas 2019	Razón	
Tarica	# de proyectos porgramados	# de obras concluidas 2019	Razón	

*Nota.* Inflexiones presupuestaria de los distritos según el PIA y PIM.

## IV. DISEÑO METODOLÓGICO

### 4.1. Tipo y diseño de investigación.

Por los considerandos incorporados en la metodología científica y las explicaciones impartidas en la presente investigación, se trata del tipo de investigación básica comparativa, porque permite abordar el manejo presupuestal de 12 municipios distritales que incluye la Municipalidad Provincial de Huaraz durante el ejercicio presupuestal 2019, como tema sincrónico a los gobiernos locales de la provincia. Presenta el diseño no experimental porque no manipulará las variables y es descriptivo comparativo porque compara los datos recopilados del gobierno local de 12 distritos incluye el de la Provincia de Huaraz dentro de la muestra representativa, mientras el esquema del diseño de investigación se ilustra así:

$$\frac{M_1 \rightarrow O_1}{\sim}$$
$$O_1 =$$
$$\neq$$

$M_1$  = 12 municipios distritales y uno provincial

$O_1$  = Observación de la variable inflexiones del presupuesto de los doce distritos y el provincial de la Provincia de Huaraz.

### 4.2. Método de investigación.

El método que se ha usado el deductivo-inductivo, análisis-síntesis, porque permitió analizar el tema de investigación, de lo general a lo específico comparando las mediciones, para el cual se planteó una hipótesis en el contexto de la metodología de investigación.

#### **4.3. Población y muestra.**

El presupuesto público de 12 gobiernos locales distritales y uno provincial, totalizando una población muestra de 12 municipios de la Provincia de Huaraz en el ejercicio fiscal 2019, a través del PIA, PIM y ejecución de presupuesto.

#### **4.4. Lugar de estudio y periodo desarrollado.**

El estudio se realizó en gabinete contando para ello con el sistema “consulta amigable del MEF”, así como la indagación a funcionarios, trabajadores de la Municipalidad Provincial de Huaraz y los 12 distritos que la componen: Cochabamba, Colcabamba, Huanchay, Huaraz, Independencia, Jangas, La Libertad, Olleros, Pampas, Pariacoto, Pira y Tarica.

#### **4.5. Técnicas e instrumentos para la recolección de la información.**

La técnica que se utilizó, fue el análisis documental, aplicado a los doce municipios de la Provincia de Huaraz, que se encuentran en el rango de criterios para el estudio, se elaborará tablas resúmenes según las dimensiones para la extracción de los datos.

#### **4.6. Análisis y procesamiento de datos.**

Se procesará las actividades de diseño de tablas e instrumentos de recolección de datos, se registrará en documentos auxiliares en el software Ms. Excel, luego los instrumentos metodológicos se representarán su validez: matriz de consistencia, operacionalización de variables, tablas de registro documental, para cada municipio estudiado, dichos documentos estarán a juicio de expertos. Finalmente, se abordarán a los municipios estudiados para demostrar su confiabilidad por intermedio de la prueba de normalidad, prueba de Kolmogorov-Smirnov por tener menos de 50 unidades de estudio, 12 municipios, a continuación se procederá a aplicar estadístico de prueba para la contrastación de hipótesis y usaremos el análisis de varianza ANOVA, si fuera necesario la prueba Dunnet o

prueba Tukey para determinar las diferencias y comparaciones, para el cual el equipo de trabajo de campo se desplazará a los municipios que sean necesarios. Seguidamente, se consolidará los datos en la computadora en tablas en el programa de hoja de cálculo Ms. Excel, luego se procesará en el software estadístico SPSS versión 25, para el análisis descriptivo e inferencial de la investigación.

#### **4.7. Impacto de la Gestión Municipal de la Provincial de Huaraz.**

##### **4.7.1. Impacto social.**

De acuerdo al mapa población reportada por los censos llevados a cabo los últimos años, reportan cifras para elaborar el presupuesto que se direcciona tanto a la población tanto urbana como rural. En ese sentido los gobiernos locales deben de gestionar todos los recursos necesarios al gobierno central para cubrir los proyectos sociales de gran incidencia. La Municipalidad de Huaraz no es ajeno a los desembolsos del Ministerio de Economía Finanzas siempre que se consoliden los proyectos bien sustentados, bajo un marco de programas sociales que generen el bienestar de las ciudadanos sin dejar de lado la realidad de cada comuna incluyendo ciertos aspectos culturales.

Así, como sostiene Ramos (2012) que se deben tomar en cuenta complejos problemas que lo describe de la siguiente forma:

En el Perú existe una compleja y rica tradición nativa, en la que florecieron más de un centenar de etnias con costumbres, lenguas y culturas distintas, cuyas organizaciones sociales, políticas, económicas y productivas se desarrollaron fuertemente condicionadas por una geografía compleja donde coexisten ... (p.35).

#### **4.7.2. Impacto económico.**

Para Torres (2015) desde hace tres décadas la economía mundial resonó a partir del fenómeno de la globalización, originando transformaciones estructurales en el mundo, en cada nación y también organizaciones (p. 13). Asimismo se generó un " impacto en las estructuras políticas y administrativas del Estado" (Torres, 2005, p.13) .

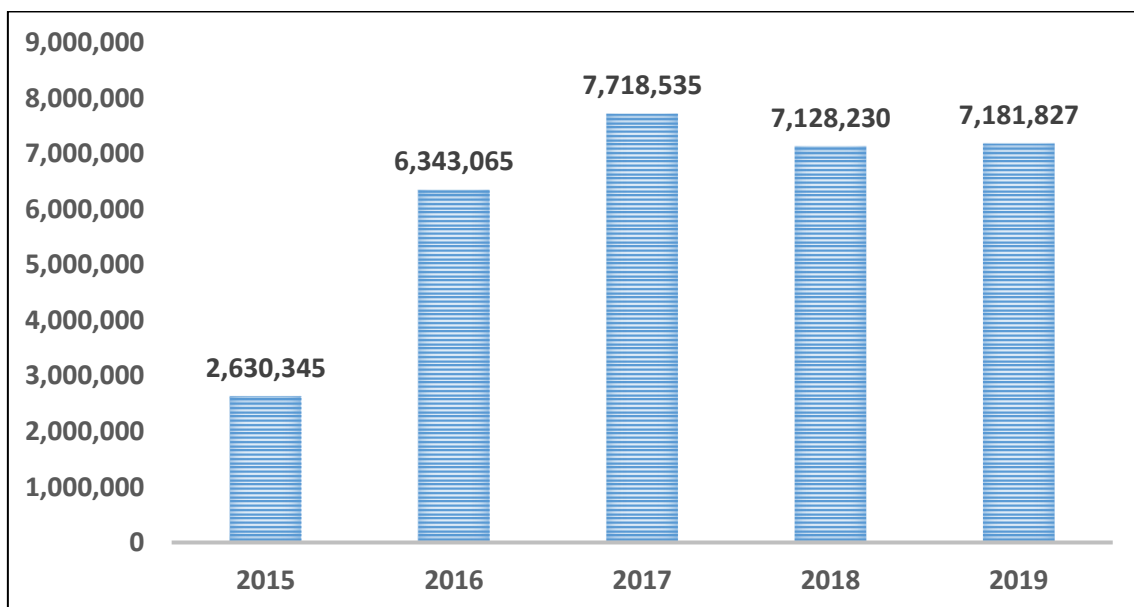
Programas de modernización, exigiendo: calidad total, eficiencia de los servicios, buenas prácticas, comunicación eficaz, transparencia y efectividad en la organización y resolver los problemas locales de seguridad ciudadana, servicios públicos, ornato, administración del transporte, recreación, etc. Pero no olvidemos la realización del gasto público con sensatez, tomando en cuenta el impacto económico, algunos municipios incrementaron sus ingresos a partir de la intervención del canon minero, otros decrecieron a partir de la malversación de fondos por parte de sus representantes, por lo que la gestión municipal tiene una incidencia económico directo en el poblador (Torres, 2005, p.13-14).

## V. RESULTADOS

En el Perú, existen muchas variables respecto al manejo de la economía pública, algunas de las cuales serán motivo de explicación en éste capítulo, la economía las últimas décadas, ha tenido un comportamiento de indicadores favorables, las entidades del estado a través del MEF, y la Dirección General de Presupuesto Público, se encargaron de la administración de fondos estatales a nivel nacional, y los Gobiernos Locales a nivel vecinal, donde ubicamos a los municipios de la Provincia de Huaraz. El PBI del Departamento de Ancash durante el 2019, alcanzó la cifra de S/. 7 181 827 000 soles en valores a precios constantes de 2007 (ver Figura 1 PBI Perú 2015-2019), representando el 3.7% del PBI nacional, el presupuesto para los gobiernos locales a nivel del Departamento de Ancash estuvo en el orden de S/. 2 476 824 561 soles.

**Figura 1**

*PBI Perú 2015-2019*



*Nota.* PBI en soles según BCRP (2015 – 2019). Tomado de <https://estadisticas.bcrp.gob.pe/estadisticas/series/Mensuales/pbi-por-sectores>

### **5.1. Resultados descriptivos.**

La Municipalidad Provincial de Huaraz tiene 12 distritos en su jurisdicción, los municipios distritales de: Cochabamba, Colcabamba, Huanchay, Huaraz, Independencia, Jangas, La Libertad, Olleros, Pampas, Pariacoto, Pira, Tarica, cada uno de ellos con un presupuesto ordinario y presupuesto de fuente directamente recaudados, la asignación presupuestal de los Gobiernos Locales del Departamento de Ancash tuvo un Presupuesto Institucional de Apertura de S/. 1 393 733 528 soles durante el año fiscal 2019, el Presupuesto Institucional Modificado llegó a la cifra de S/. 2 476 824 561 soles, mientras la ejecución de gasto alcanzó S/. 1 355 956 103 soles (ver Tabla 2).

**Tabla 2***Ejecución de Gasto del Departamento de Ancash 2019.*

<b>DEPARTAMENTO- PROVINCIA</b>	<b>PIA</b>	<b>PIM</b>	<b>EJECUCION</b>	<b>AVANCE %</b>
01: AMAZONAS	238,108,447	543,486,776	372,949,243	68.8
02: ANCASH	1,393,733,528	2,476,824,561	1,355,956,103	55.0
03: APURIMAC	289,876,155	905,213,223	657,445,714	73.0
04: AREQUIPA	1,102,176,662	2,079,642,539	1,287,081,079	62.3
05: AYACUCHO	467,813,938	1,311,159,696	943,444,286	72.1
06: CAJAMARCA	868,056,087	1,936,386,278	1,307,260,890	67.8
07: CALLAO	633,181,054	763,543,782	639,453,511	83.8
08: CUSCO	2,029,289,188	3,103,454,898	2,435,892,488	78.6
09: HUANCVELICA	318,189,102	788,618,167	553,542,902	70.6
10: HUANUCO	423,510,928	944,212,139	678,609,919	72.0
11: ICA	467,019,710	809,122,964	553,184,511	68.4
12: JUNIN	640,131,542	1,289,148,786	893,772,811	69.7
13: LA LIBERTAD	1,085,753,352	2,490,044,189	1,583,111,349	63.6
14: LAMBAYEQUE	443,585,540	803,163,276	533,003,279	66.7
15: LIMA	5,298,562,194	7,303,911,132	5,306,466,710	73.1
16: LORETO	563,942,659	917,700,428	654,865,053	71.7
17: MADRE DE DIOS	65,102,831	171,947,365	90,271,957	52.9
18: MOQUEGUA	309,504,943	506,840,242	375,819,420	74.4
19: PASCO	226,190,414	455,255,641	301,090,699	66.8
20: PIURA	1,059,096,187	2,447,145,121	1,630,825,784	66.8
21: PUNO	672,595,668	1,213,608,229	921,579,603	76.2
22: SAN MARTIN	479,639,942	1,016,344,886	664,276,267	65.5
23: TACNA	340,446,683	524,667,865	379,859,442	72.6
24: TUMBES	157,190,253	277,982,709	165,838,836	59.7
25: UCAYALI	358,154,174	551,617,552	423,688,617	76.9

*Nota.* Gobierno local ejecución del gasto en soles. Tomado de <http://apps5.mineco.gob.pe/transparencia/navegador/default.aspx?y=2019&ap=actproy>.



A nivel provincial, el Presupuesto Institucional de Apertura asignado para la Provincia de Huaraz fue de S/. 104 394 718 soles, es la segunda provincia en obtener mayor presupuesto, despues de la Provincia de Santa (ver Tabla 3)

**Tabla 3**

*Gasto de las Provincias de la Región Huaraz 2019.*

PROVINCIA	PIA	PIM	EJECUCION	AVANCE %
0201: HUARAZ	104,394,718	193,494,567	114,586,779	59.2
0202: AIJA	8,987,105	20,691,651	12,704,804	61.4
0203: ANTONIO RAIMONDI	14,465,676	24,632,909	15,114,709	61.5
0204: ASUNCION	7,622,370	13,528,617	10,573,479	78.2
0205: BOLOGNESI	43,190,241	69,742,359	43,995,361	63.4
0206: CARHUAZ	38,145,941	75,966,816	51,638,642	68.3
0207: CARLOS FERMIN FITZCARRALD	34,513,866	50,872,342	40,399,743	80.9
0208: CASMA	55,294,237	81,607,294	51,932,000	63.7
0209: CORONGO	10,678,087	18,206,182	13,942,123	76.7
0210: HUARI	474,604,280	789,822,887	323,035,891	40.9
0211: HUARMEY	35,206,785	56,280,013	37,408,277	66.6
0212: HUAYLAS	52,978,306	110,493,461	60,834,660	55.1
0213: MARISCAL LUZURIAGA	32,512,041	61,730,142	38,904,956	63.1
0214: OCROS	13,786,367	38,772,870	29,540,298	76.4
0215: PALLASCA	42,932,888	76,772,303	39,273,613	52.0
0216: POMABAMBA	30,430,426	60,735,838	40,961,662	67.5
0217: RECUAY	19,785,822	51,909,193	31,184,329	64.1
0218: SANTA	276,048,884	475,882,651	272,208,246	57.6
0219: SIHUAS	34,931,363	93,091,599	59,808,892	64.6
0220: YUNGAY	63,224,125	112,590,867	67,907,640	60.3

*Nota.* Gastos de la provincia de Huaraz en soles. Tomado de : <http://apps5.mineco.gob.pe/transparencia/> Navegado r/ de fault. A spx ?y =2019&ap=ActProy.

Respecto al Presupuesto Institucional de Apertura a nivel distrital, la asignación va así, Cochabamba (S/. 2,128,943.00), Colcabamba (S/. 930,661.00), Huanchay (S/. 2,069,555.00), Huaraz (S/. 43,097,182.00), Independencia (S/. 36,411,830.00), Jangas (S/. 3,970,210.00), La Libertad (S/. 1,236,634.00), Olleros (S/. 1,639,315.00), Pampas (S/. 1,412,607.00), Pariacoto (S/. 3,578,663.00), Pira (S/. 4,020,139.00) y Tarica (S/. 3,898,979.00) (ver Tabla 4).

**Tabla 4**

*Gasto de Municipios Distritales de la Provincia de Huaraz 2019.*

<b>PROVINCIA DE HUARAZ</b>	<b>Presupuesto Institucional de Apertura (PIA datos MEF)</b>	<b>Presupuesto Institucional Modificado (PIM datos MEF)</b>	<b>Avance de Ejecución del Presupuesto 2019 (datos MEF)</b>	<b>AVANCE %</b>
Cochabamba	2,128,943.00	3,120,772.00	2,880,626.00	92.3
Colcabamba	930,661.00	1,209,410.00	1,060,907.00	87.7
Huanchay	2,069,555.00	6,131,532.00	2,359,239.00	38.5
Huaraz	43,097,182.00	70,375,573.00	37,345,563.00	53.1
Independencia	36,411,830.00	66,049,366.00	46,458,028.00	70.3
Jangas	3,970,210.00	10,079,879.00	6,723,939.00	66.7
La Libertad	1,236,634.00	6,812,004.00	2,290,135.00	33.6
Olleros	1,639,315.00	2,366,496.00	1,578,188.00	66.7
Pampas	1,412,607.00	2,373,078.00	2,116,276.00	89.2
Pariacoto	3,578,663.00	6,591,390.00	2,854,680.00	43.3
Pira	4,020,139.00	7,329,891.00	5,567,621.00	76.0
Tarica	3,898,979.00	11,055,176.00	3,351,577.00	30.3

*Nota.* Ejecución de gasto de los distritos de Huaraz en soles. Tomado de: <http://apps5.mineco.gob.pe/transparencia/Navegador/default.aspx?y=2019&ap=ActProy>.

Las acciones que cada burgomaestre ha realizado durante el año 2019, se refleja en el nivel de ejecución del gasto, según el MEF la forma de cómo se ejecutó, se traduce en términos porcentuales, y para su análisis, se ha asumido los criterios que describen los niveles de eficiencia, calificando en rangos: el nivel muy deficiente (de 0 a 20%), deficiente (de 21 a 49%), moderado (de 50 a 60%), Eficiente (de 61 a 79%) y excelente (de 80 a 100%) (ver Tabla 5).

**Tabla 5**

*Criterios de Evaluación de la Ejecución Presupuestal.*

Tabla de calificación en %	DE	A	Valores
Excelente	80	100	5
Eficiente	61	79	4
Moderado	50	60	3
Deficiente	21	49	2
Muy Deficiente	0	20	1

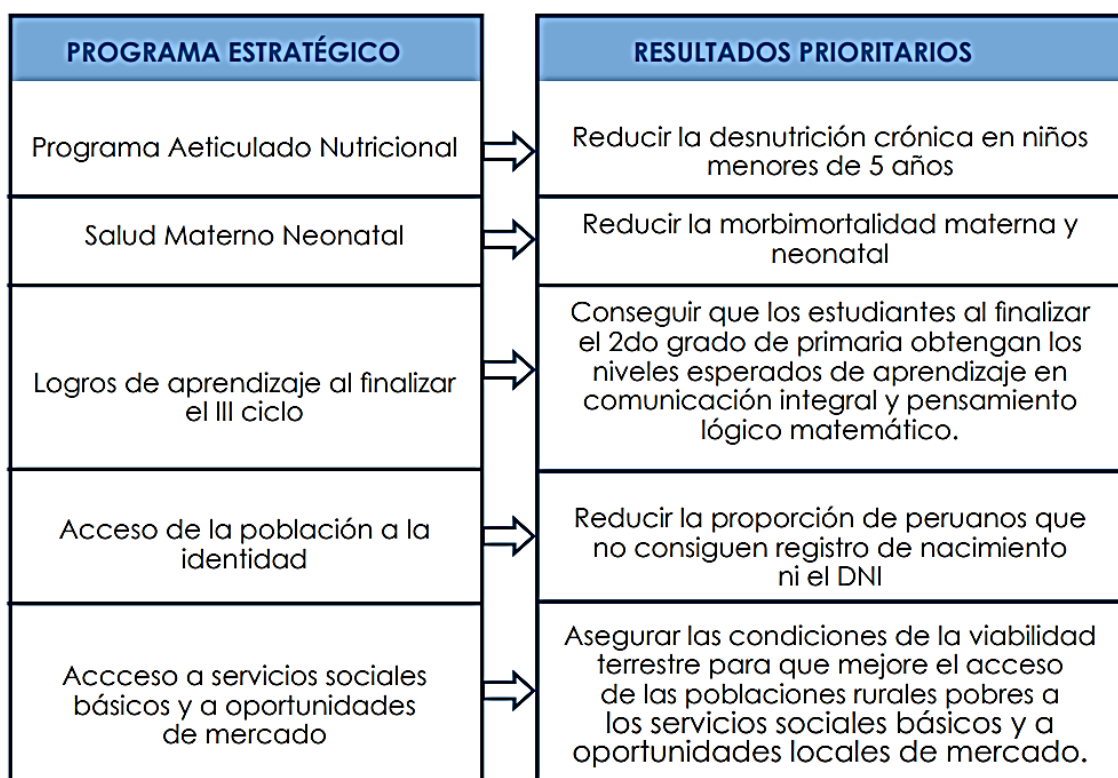
*Nota.* Según los niveles de desempeño de ejecución del presupuesto.

## 5.2. Inflexiones del presupuesto.

En el marco de la ejecución del presupuesto, el gobierno ha diseñado un conjunto de programas estratégicos en base a cinco objetivos prioritarios que se encuentran orientados a disminuir la carencia y abandono social, que los gobiernos locales, son los llamados a priorizar los proyectos de su localidad (Ministerio de Economía y Finanzas [MEF], 2008). Entre ellas se pueden apreciar en la siguiente figura:

**Figura 2**

*Programas Estratégicos.*



*Nota.* Programa presupuestado por resultados. Tomado de [https://www.mef.gob.pe/contenidos/pre-su\\_publicaciones/generales/presupuesto\\_por\\_resultados.pdf](https://www.mef.gob.pe/contenidos/pre-su_publicaciones/generales/presupuesto_por_resultados.pdf).

Para Cortés (2005) los progresos en la administración del gasto social, trae consigo beneficios para los tributantes y para la economía en general. En ese sentido es importante tomar en cuenta dos puntos o rumbos como los gobiernos gestionan su rol para administrar: tanto el interior o actividades locales y el exterior o funciones sobre el resto de la sociedad, de los proceso de manejo de la administración, a fin de que los gobiernos puedan optimizar los presupuestos y tener presente la información precisa de los fondos fiscales y mantener el control sobre posibles variaciones (p. 35).

Es prioritario tomar en cuenta la realización del gasto público que encuentra entrelazado a rango presupuestario por cada serie de proyectos fuentes procedencia de la financiación, configuración de los desembolsos genérica de carácter trimestral. En ese sentido sentido para llevar a cabo el estudio de las inflexiones del presupuesto se debe examinar la utilidad de los proyectos en marcha, porque cada plan social tiene diferentes perpectivas de acuerdo a su utilidad social y así evitar malos manejos de los fondos que a veces mal direccionados generan curvas de desigualdad de bienestar, a pesar que se cuentan con los presupuestos establecidos para cada periodo de ejecución de los programas. Entonces debe entenderse que no es una desición política sino más bien de gestión para canalizar todos los recursos y suretorno en el tiempo como bienestar común.

Tabla 6

Gasto por categoría presupuestal Provincia de Huaraz 2019.

Categoría Presupuestal	PIA	PIM	Certificación	Compromiso Anual	Ejecución			Avance %
					Compromiso. x mes	Devengado	Girado	
0001: PROGRAMA ARTICULADO NUTRICIONAL	1,067,680	1,231,730	163,634	159,064	159,064	159,064	159,064	12.9
0016: TBC-VIH/SIDA	78,378	78,378	78,262	78,262	78,262	78,262	78,262	99.9
0030: REDUCCION DE DELITOS Y FALTAS QUE AFECTAN LA SEGURIDAD CIUDADANA	2,409,043	2,703,685	2,475,578	2,385,743	2,372,244	2,372,244	2,372,244	87.7
0036: GESTION INTEGRAL DE RESIDUOS SOLIDOS	4,668,049	5,342,120	4,803,362	4,688,431	4,568,629	4,568,629	4,568,629	85.5
0042: APROVECHAMIENTO DE LOS RECURSOS HIDRICOS PARA USO AGRARIO	4,200,034	3,073,230	2,996,219	2,346,682	2,343,270	2,343,270	2,343,270	76.2
0046: ACCESO Y USO DE LA ELECTRIFICACION RURAL	0	34,000	29,000	0	0	0	0	0.0
0068: REDUCCION DE VULNERABILIDAD Y ATENCION DE EMERGENCIAS POR DESASTRES	0	135,349	134,252	115,858	115,858	115,858	115,858	85.6
0082: PROGRAMA NACIONAL DE SANEAMIENTO URBANO	0	488,884	213,500	0	0	0	0	0.0
0083: PROGRAMA NACIONAL DE SANEAMIENTO RURAL	1,951,588	5,408,831	5,137,333	2,600,015	854,897	854,897	854,897	15.8
0091: INCREMENTO EN EL ACCESO DE LA POBLACION DE 3 A 16 AÑOS A LOS SERVICIOS EDUCATIVOS PUBLICOS DE LA EDUCACION BASICA REGULAR	0	615,130	582,128	0	0	0	0	0.0
0101: INCREMENTO DE LA PRACTICA DE ACTIVIDADES FISICAS, DEPORTIVAS Y RECREATIVAS EN LA POBLACION PERUANA	0	666,310	666,310	666,310	666,310	666,310	666,310	100.0
0127: MEJORA DE LA COMPETITIVIDAD DE LOS DESTINOS TURISTICOS	0	30,000	30,000	30,000	30,000	30,000	30,000	100.0
0138: REDUCCION DEL COSTO, TIEMPO E INSEGURIDAD EN EL SISTEMA DE TRANSPORTE	675,638	1,777,622	1,680,280	858,585	854,585	854,585	854,585	48.1
0148: REDUCCION DEL TIEMPO, INSEGURIDAD Y COSTO AMBIENTAL EN EL TRANSPORTE URBANO	879,364	15,289,388	13,798,287	3,627,437	3,595,794	3,595,794	3,595,794	23.5
9001: ACCIONES CENTRALES	9,792,698	12,118,440	10,832,183	10,142,828	10,081,292	10,081,292	10,080,472	83.2
9002: ASIGNACIONES PRESUPUESTARIAS QUE NO RESULTAN EN PRODUCTOS	17,374,710	21,382,476	14,215,367	11,765,391	11,636,722	11,626,580	11,624,620	54.4

Nota. Los importes estan en soles. Tomado de <https://apps5.mineco.gob.pe/transparencia/Navegador/default.aspx?y=2019&ap=ActProy>

**Tabla 7**

*Gasto por Productos y Proyectos Provincia de Huaraz 2019.*

Proyecto	PIA	PIM	Certificación	Compromiso Anual	Ejecución			Avance %
					Compromiso x mes	Devengado	Girado	
2001621: ESTUDIOS DE PRE-INVERSION	1,498,247	1,036,047	916,475	342,000	342,000	342,000	342,000	33.0
2004906: CONSTRUCCION DE CANALES DE REGADIO	1,500,000	0	0	0	0	0	0	0.0
2011309: MEJORAMIENTO DE CANALES DE REGADIO	1,408,219	32,118	0	0	0	0	0	0.0
2011547: MEJORAMIENTO DE SISTEMA DE ABASTECIMIENTO DE AGUA POTABLE	354,582	46,899	0	0	0	0	0	0.0
2011560: MEJORAMIENTO DE SISTEMA DE ALCANTARILLADO	557,006	0	0	0	0	0	0	0.0
2011721: MEJORAMIENTO DE SISTEMA DE ABASTECIMIENTO DE AGUA POTABLE Y DESAGUE	1,000,000	0	0	0	0	0	0	0.0
2014534: AMPLIACION DE SISTEMA DE ABASTECIMIENTO DE AGUA POTABLE Y DESAGUE	40,000	0	0	0	0	0	0	0.0
2025719: MEJORAMIENTO Y CONSTRUCCION DE LA CARRETERA CHIHUIPAMPA - SANTA CRUZ Y LAGUNA WILCACOCHA	0	2,024,598	2,024,597	21,000	21,000	21,000	21,000	1.0
2078718: ACONDICIONAMIENTO DE LAS RIBERAS DEL RIO QUILLCAY - CONSTRUCCION DE BOULEVARD TURISTICO Y ECOLOGICO, PROVINCIA DE HUARAZ - ANCASH	0	84,000	74,000	0	0	0	0	0.0
2091751: RENOVACION DE REDES SECUNDARIAS DEL SISTEMA DE AGUA POTABLE DE LA CIUDAD DE HUARAZ - ANCASH	0	307,993	213,500	0	0	0	0	0.0
2100683: MEJORAMIENTO Y AMPLIACION DE LOS SERVICIOS DE EDUCACION PRIMARIA EN LA INSTITUCION EDUCATIVA (IE) N 86892 DE LA LOCALIDAD DE CHINCAY, DISTRITO INDEPENDENCIA, PROVINCIA DE HUARAZ - ANCASH	0	481,179	468,178	0	0	0	0	0.0
2114212: AMPLIACION DEL SISTEMA DE AGUA POTABLE E INSTALACION DEL SISTEMA DE ALCANTARILLADO SANITARIO EN LA LOCALIDAD DE COLLAPAMPA, DISTRITO DE HUARAZ, PROVINCIA DE HUARAZ - ANCASH	0	4,500	4,500	4,500	4,500	4,500	4,500	100.0
2120854: CONSTRUCCION DE PAVIMENTO DE LOS PASAJES SEÑOR DE BURGOS Y BELENITA, DISTRITO DE HUARAZ, PROVINCIA DE HUARAZ - ANCASH	0	628,353	628,353	628,353	626,403	626,403	626,403	99.7
2122734: CONSTRUCCION DEL PAVIMENTADO DEL PASAJE A - 1 DE LA URBANIZACION PUMACAYAN, DISTRITO DE HUARAZ, PROVINCIA DE HUARAZ - ANCASH	0	16,000	16,000	3,000	3,000	3,000	3,000	18.8
2123126: CONSTRUCCION DEL SISTEMA DE ELECTRIFICACION RURAL EN EL CASERIO DE CHILCA, DISTRITO DE HUARAZ, PROVINCIA DE HUARAZ - ANCASH	0	34,000	29,000	0	0	0	0	0.0
2126003: MEJORAMIENTO DE LA CARRETERA VIA SAN NICOLAS - YANACOSHCA - DISTRITO DE HUARAZ, PROVINCIA DE HUARAZ - ANCASH	0	40,000	33,500	0	0	0	0	0.0

Proyecto	PIA	PIM	Certificación	Compromiso Anual	Ejecución			Avance %
					Compromiso x mes	Devengado	Girado	
2128043: MEJORAMIENTO DEL SISTEMA DE SANEAMIENTO BASICO DEL CASERIO DE SANTA CATALINA - DISTRITO DE HUARAZ, PROVINCIA DE HUARAZ - ANCASH	0	1,807,681	1,807,680	29,500	29,500	29,500	29,500	1.6
2145028: MEJORAMIENTO DEL JR. LADISLAO MEZA LANDANVERI; TRAMO JR. ENRIQUE PALACIOS. AV. CONFRATERNIDAD INTERNACIONAL ESTE DISTRITO DE HUARAZ, PROVINCIA DE HUARAZ - ANCASH	0	275,550	35,000	8,000	8,000	8,000	8,000	2.9
2149397: MEJORAMIENTO Y MANEJO DE LA RECOLECCION DE LOS RESIDUOS SOLIDOS, DISTRITO DE HUARAZ, PROVINCIA DE HUARAZ - ANCASH	0	1,921	0	0	0	0	0	0.0
2150202: MEJORAMIENTO, TRATAMIENTO Y MODERNIZACION DE LOS PORTALES DE LAS CUADRAS 04, 05 Y 06 DE LA AV. LUZURIAGA DEL DISTRITO DE HUARAZ, PROVINCIA DE HUARAZ - ANCASH	0	36,200	35,700	7,500	7,500	7,500	7,500	20.7
2175159: MEJORAMIENTO DE LA INFRAESTRUCTURA VIAL DEL BARRIO EMPRENDEDOR GUADALUPE, DISTRITO DE HUARAZ, PROVINCIA DE HUARAZ - ANCASH	0	768,400	768,400	30,500	30,500	30,500	30,500	4.0
2175160: MEJORAMIENTO, DE LA INFRAESTRUCTURA VIAL DEL BARRIO EMPRENDEDOR LA PRADERA DISTRITO DE HUARAZ, PROVINCIA DE HUARAZ - ANCASH	0	119,266	119,266	0	0	0	0	0.0
2183722: CONSTRUCCION DE PISTAS Y VEREDAS DE LOS BARRIOS EMPRENDEDORES DE UNION RIO SANTA, NUEVO PARAISO, ESTRELLA DEL NUEVO AMANECER DE CHALLHUA, SAN JUAN DE TACLLAN BAJO Y 08 DE MARZO DISTRITO DE HUARAZ, PROVINCIA DE HUARAZ - ANCASH	0	3,885,592	2,706,103	42,000	42,000	42,000	42,000	1.1
2184172: MEJORAMIENTO DE LA CAPACIDAD OPERATIVA DEL EQUIPO MECANICO Y MAESTRANZA DE LA MUNICIPALIDAD PROVINCIAL DE HUARAZ, PROVINCIA DE HUARAZ - ANCASH	0	16,000	16,000	4,000	4,000	4,000	4,000	25.0
2184803: MEJORAMIENTO DE LA CARRETERA DE INTEGRACION DE LOS CASERIOS DEL CENTRO POBLADO ATIPAYAN, DISTRITO DE INDEPENDENCIA, PROVINCIA DE HUARAZ - ANCASH	0	2,935,421	2,935,421	35,000	33,500	33,500	33,500	1.1
2187595: INSTALACION DE LOS SERVICIOS DE AGUA POTABLE Y ALCANTARILLADO SANITARIO, EN LOS BARRIOS EMPRENDEDORES JUAN VELASCO ALVARADO Y 07 DE MARZO DEL DISTRITO DE HUARAZ, PROVINCIA DE HUARAZ - ANCASH	0	153,391	0	0	0	0	0	0.0
2189977: MEJORAMIENTO Y AMPLIACION DE LOS SERVICIOS DE EDUCACION INICIAL ESCOLARIZADA DE LA I.E N 286 DEL BARRIO DE VILLON ALTO DEL DISTRITO DE HUARAZ, PROVINCIA DE HUARAZ - ANCASH	0	92,471	80,470	0	0	0	0	0.0
2197798: MEJORAMIENTO DEL SERVICIO DE AGUA POTABLE DE LOS CENTROS POBLADOS DE ICHOCA Y COYLLUR DEL DISTRITO DE HUARAZ, HUARAZ - ANCASH	0	152,086	135,000	0	0	0	0	0.0
2213271: MEJORAMIENTO DEL CAMINO VECINAL MASHUAN - JAUNA Y CONSTRUCCION DE TROCHA CARROZABLE PARA	0	32,000	24,000	0	0	0	0	0.0



Proyecto	PIA	PIM	Certificación	Compromiso Anual	Ejecución			Avance %
					Compromiso x mes	Devengado	Girado	
ACCESO A LAS LOCALIDADES DE SANTA ROSA Y HUIHCASH, DISTRITO DE HUARAZ, PROVINCIA DE HUARAZ - ANCASH								
2237204: INSTALACION DE LOS SERVICIOS DE AGUA POTABLE Y DESAGUE EN EL CENTRO POBLADO DE MACASHCA DISTRITO DE HUARAZ, PROVINCIA DE HUARAZ - ANCASH	0	297,486	296,617	0	0	0	0	0.0
2241150: MEJORAMIENTO Y AMPLIACION DEL SERVICIO DE SANEAMIENTO BASICO RURAL EN LOS CASERIOS DE PURUCUTA, CHILCA Y EL ANEXO DE ISCO DEL CENTRO POBLADO DE SHANSHA, DEL DISTRITO DE HUARAZ, PROVINCIA DE HUARAZ - ANCASH	0	120,500	105,500	0	0	0	0	0.0
2242398: MEJORAMIENTO Y AMPLIACION DEL SANEAMIENTO BASICO EN EL SECTOR LOS PINOS, DISTRITO DE HUARAZ, PROVINCIA DE HUARAZ - ANCASH	0	3,000	3,000	3,000	3,000	3,000	3,000	100.0
2245714: MEJORAMIENTO Y AMPLIACION DEL SERVICIO DE SANEAMIENTO BASICO EN EL CASERIO DE CARHUASHJIRCA DEL CENTRO POBLADO DE CANSHAN, DISTRITO DE INDEPENDENCIA, PROVINCIA DE HUARAZ - ANCASH	0	32,000	32,000	0	0	0	0	0.0
2247947: MEJORAMIENTO DEL SERVICIO DE SANEAMIENTO BASICO EN EL BARRIO DE LAS RETAMAS CHUNAMARA, DEL DISTRITO DE HUARAZ, PROVINCIA DE HUARAZ - ANCASH	0	696,931	601,208	590,384	590,384	590,384	590,384	84.7
2259621: MEJORAMIENTO Y AMPLIACION DE LOS SERVICIOS EDUCATIVOS DE LA INSTITUCION EDUCATIVA INICIAL N 0357 DEL CENTRO POBLADO DE HUALLCOR DISTRITO DE HUARAZ, PROVINCIA DE HUARAZ - ANCASH	0	41,480	33,480	0	0	0	0	0.0
2264928: MEJORAMIENTO Y AMPLIACION DEL SISTEMA DE RIEGO DEL SECTOR PUEBLO LIBRE - SAN PEDRO: HUIPOC, CASERIO DE PUEBLO LIBRE, CENTRO POBLADO DE HUALLCOR, DISTRITO DE HUARAZ, PROVINCIA DE HUARAZ - ANCASH	0	1,677,717	1,632,825	1,632,825	1,629,412	1,629,412	1,629,412	97.1
2289295: AMPLIACION, MEJORAMIENTO DE LOS SERVICIOS DE AGUA POTABLE Y SANEAMIENTO BASICO RURAL EN CENTRO POBLADO DE SANTA CRUZ, PROVINCIA DE HUARAZ - ANCASH	0	80,919	0	0	0	0	0	0.0
2295593: MEJORAMIENTO DEL SERVICIO DE AGUA DEL SISTEMA DE RIEGO QUECHCAP - HUANCAPAMPA EN EL SECTOR QUEHUAPAMPA DEL DISTRITO DE HUARAZ, PROVINCIA DE HUARAZ - ANCASH	1,291,815	1,337,395	1,337,394	687,858	687,858	687,858	687,858	51.4
2303373: CREACION DEL PUENTE PEATONAL SAN PEDRO EN EL CASERIO DE SHANSHA, DISTRITO DE HUARAZ, PROVINCIA DE HUARAZ - ANCASH	0	15,000	0	0	0	0	0	0.0
2306312: MEJORAMIENTO DE LOS SERVICIOS DE TRANSITABILIDAD DEL CRUCE ERAPAMPA A CASERIO DE MARAVILLA DEL CENTRO POBLADO DE MACASHCA, DISTRITO DE HUARAZ, PROVINCIA DE HUARAZ - ANCASH	0	506,783	506,782	488,782	488,782	488,782	488,782	96.4

Proyecto	PIA	PIM	Certificación	Compromiso Anual	Ejecución			Avance %
					Compromiso x mes	Devengado	Girado	
2306927: MEJORAMIENTO DE LOS SERVICIOS DE TRANSITABILIDAD EN EL BARRIO SEÑOR DE MAYO, DISTRITO DE HUARAZ, PROVINCIA DE HUARAZ - ANCASH	0	35,000	0	0	0	0	0	0.0
2321412: CREACION DEL SERVICIO DE TRANSITABILIDAD EN EL PUENTE PEATONAL DE LA AV. FITZCARRAL, ALTURA DEL JIRON 13 DE DICIEMBRE, EN LA CIUDAD DE HUARAZ, PROVINCIA DE HUARAZ - ANCASH	0	59,897	59,897	0	0	0	0	0.0
2321510: CREACION DEL SERVICIO DE TRANSITABILIDAD EN EL PUENTE PEATONAL DE LA AV. RAYMONDI, ENTRE EL JR. JUAN DE LA CRUZ ROMERO Y EL JR. HUALCAN EN LA CIUDAD DE HUARAZ, PROVINCIA DE HUARAZ - ANCASH	0	49,359	41,359	0	0	0	0	0.0
2324014: MEJORAMIENTO DEL SERVICIO DE AGUA PARA RIEGO SHUYU MONTE EN EL CASERIO DE SAN JUAN DE PISCO, DISTRITO DE INDEPENDENCIA, PROVINCIA DE HUARAZ - ANCASH	0	26,000	26,000	26,000	26,000	26,000	26,000	100.0
2327889: CREACION DE LOS SERVICIOS DE TRANSITABILIDAD DEL CRUCE TUCUHUAIN-CASERIO DE VILLA PROGRESO, DISTRITO DE INDEPENDENCIA, PROVINCIA DE HUARAZ - ANCASH	0	19,000	19,000	4,000	0	0	0	0.0
2328832: MEJORAMIENTO DEL SERVICIO DE TRANSITABILIDAD DEL JR. AGUSTIN MEJIA TRAMO ENTRE EL JR. AMADEO FIGUEROA Y EL JR. AGUSTIN LOLI Y LA ULTIMA CUADRA DE LA AV. AGUSTIN GAMARRA TRAMO ENTRE PUENTE GAMARRA E INICIO DE LA BERMA DE LA AV. GAMARRA, DISTRITO DE HU	0	3,393	3,392	0	0	0	0	0.0
2329031: MEJORAMIENTO DE LOS SERVICIOS DE TRANSITABILIDAD EN LA DOS ULTIMAS CUADRAS DE LA CALLE LAS PUYAS EN LA URBANIZACION BELLAPAMPA DEL DISTRITO DE HUARAZ, PROVINCIA DE HUARAZ - ANCASH	0	318,773	318,773	17,000	17,000	17,000	17,000	5.3
2333580: MEJORAMIENTO DEL SERVICIO DE TRANSITABILIDAD EN EL PASAJE HUASCARAN 221 EN LA CIUDAD DE HUARAZ, PROVINCIA DE HUARAZ - ANCASH	0	151,341	151,340	150,740	150,147	150,147	150,147	99.2
2340601: GESTION DEL PROGRAMA Y OTROS: PROGRAMA DE APOYO AL TRANSPORTE SUBNACIONAL - PATS	0	115,900	80,100	0	0	0	0	0.0
2374116: MEJORAMIENTO DEL SERVICIO DE TRANSITABILIDAD DEL JR. JOSE DE SUCRE, ENTRE LA AV. AGUSTIN GAMARRA Y LA AV. RAMON CASTILLA, DISTRITO DE HUARAZ, PROVINCIA DE HUARAZ - ANCASH	0	1,176,736	925,359	807,152	802,152	802,152	802,152	68.2
2400999: MEJORAMIENTO Y AMPLIACION DE LOS SERVICIOS DE CONTROL Y SEGURIDAD DE TRAFICO URBANO EN LAS CIUDADES DE HUARAZ E INDEPENDENCIA, EN EL DISTRITO DE HUARAZ Y DISTRITO DE INDEPENDENCIA - PROVINCIA DE HUARAZ - REGION ANCASH	879,364	0	0	0	0	0	0	0.0
2402482: MEJORAMIENTO DEL SISTEMA DE ALCANTARILLADO PLUVIAL DE TAJAMAR - PEDREGAL ALTO, DISTRITO DE HUARAZ - PROVINCIA DE HUARAZ - REGION ANCASH	0	27,500	0	0	0	0	0	0.0

Proyecto	PIA	PIM	Certificación	Compromiso Anual	Ejecución			Avance %
					Compromiso x mes	Devengado	Girado	
2402710: MEJORAMIENTO DE LOS SERVICIOS DE TRANSITABILIDAD DEL PSJE HUANDOY ENTRE EL JR. 13 DE DICIEMBRE Y EL MALECON NORTE DEL RIO QUILLCAY, DISTRITO DE HUARAZ - PROVINCIA DE HUARAZ - REGION ANCASH	0	216,944	216,943	216,943	214,893	214,893	214,893	99.1
2403480: MEJORAMIENTO DE LOS SERVICIOS DE SALUD DEL PUESTO DE SALUD, CENTRO POBLADO DE YANACOSHCA - DISTRITO DE HUARAZ - PROVINCIA DE HUARAZ - REGION ANCASH	1,067,680	1,067,680	0	0	0	0	0	0.0
2403723: MEJORAMIENTO DEL SERVICIO DE AGUA POTABLE Y SANEAMIENTO EN EL CENTRO POBLADO DE HUANTUMEY DEL DISTRITO DE HUARAZ - PROVINCIA DE HUARAZ - DEPARTAMENTO DE ANCASH	0	2,037,961	2,037,960	1,969,131	232,013	232,013	232,013	11.4
2406790: MEJORAMIENTO DE LOS SERVICIOS DE TRANSITABILIDAD EN EL PASAJE COMUN ENTRE PROLONGACION LUZURIAGA Y LA CALLE D DEL BARRIO DE VILLON BAJO - DISTRITO DE HUARAZ - PROVINCIA DE HUARAZ - DEPARTAMENTO DE ANCASH	0	156,002	156,002	156,002	156,002	156,002	156,002	100.0
2412974: CREACION DE LOS SERVICIOS AGUA Y SANEAMIENTO DE LOS SECTORES Y ANEXOS DEL CENTRO POBLADO DE VILLA PROGRESO DEL DISTRITO DE HUARAZ - PROVINCIA DE HUARAZ - DEPARTAMENTO DE ANCASH	0	125,368	110,368	0	0	0	0	0.0
2419216: CREACION DE LOS SERVICIOS DEPORTIVOS Y DE RECREACION BARRIO DE VILLON BAJO - DISTRITO DE HUARAZ - PROVINCIA DE HUARAZ - DEPARTAMENTO DE ANCASH	0	665,110	665,110	665,110	665,110	665,110	665,110	100.0
2419251: MEJORAMIENTO DE LOS SERVICIOS DE TRANSITABILIDAD EN LAS VIAS: ANDRES AVELINO CACERES Y CALLE NN80 (JOSE REMERO), DEL BARRIO DE ROSAS PAMPA DEL DISTRITO DE HUARAZ - PROVINCIA DE HUARAZ - DEPARTAMENTO DE ANCASH	0	461,017	461,016	142,655	142,655	142,655	142,655	30.9
2428022: MEJORAMIENTO DE LOS SERVICIOS DE TRANSITABILIDAD EN LA VIA DEL JR. AMADEO FIGUEROA, BARRIO LA SOLEDAD DISTRITO DE HUARAZ - PROVINCIA DE HUARAZ - DEPARTAMENTO DE ANCASH	0	1,918,964	1,902,013	950,272	935,722	935,722	935,722	48.8
2433480: MEJORAMIENTO DEL SERVICIO DE TRANSITABILIDAD EN EL PUENTE CARROZABLE CACHICUCHO, DISTRITO DE HUARAZ - PROVINCIA DE HUARAZ - DEPARTAMENTO DE ANCASH	0	36,000	6,000	0	0	0	0	0.0
2435446: MEJORAMIENTO DE LOS SERVICIOS DE TRANSITABILIDAD DEL PJE NN 67 ENTRE EL JIRON SANTA ROSA Y EL JIRON LADISLAO MEZA LANDANVERI, DEL BARRIO DE PUMACAYAN DEL DISTRITO DE HUARAZ - PROVINCIA DE HUARAZ - DEPARTAMENTO DE ANCASH	0	181,708	181,695	17,500	17,500	17,500	17,500	9.6
2436005: MEJORAMIENTO DEL SERVICIO DE TRANSITABILIDAD DE LA CALLE PRINCIPAL DEL CENTRO POBLADO DE SHANSHA	0	20,500	20,500	20,500	20,500	20,500	20,500	100.0

Proyecto	PIA	PIM	Certificación	Compromiso Anual	Ejecución			Avance %
					Compromiso x mes	Devengado	Girado	
DEL DISTRITO DE HUARAZ - PROVINCIA DE HUARAZ - DEPARTAMENTO DE ANCASH								
2448863: ADQUISICION DE MOTONIVELADORA, CARGADOR FRONTAL, VOLQUETE, CAMIONETA Y CAMIONETA; EN EL(LA) MUNICIPALIDAD PROVINCIAL DE HUARAZ DISTRITO DE HUARAZ, PROVINCIA HUARAZ, DEPARTAMENTO ANCASH	0	263,448	0	0	0	0	0	0.0
2456121: CREACION DEL SERVICIO DE TRANSITABILIDAD ENTRE EL JR HORACIO ZEVALLOS, EL SECTOR NUEVA VIDA Y ANEXOS DEL DISTRITO DE HUARAZ - PROVINCIA DE HUARAZ - DEPARTAMENTO DE ANCASH	0	33,500	33,500	0	0	0	0	0.0
2467805: MEJORAMIENTO DE LA PRODUCCION APICOLA EN LA ASOCIACION AGROECOLOGICA DELICIAS DEL CAMPO DISTRITO DE JANGAS, PROVINCIA DE HUARAZ, DEPARTAMENTO DE ANCASH	0	81,000	81,000	4,300	4,300	4,300	4,300	5.3
2467806: MEJORAMIENTO DE LA PRODUCCION APICOLA EN LA ASOCIACION DE APICULTORES EL COLMENAR DE HUARAZ DEL DISTRITO DE INDEPENDENCIA, PROVINCIA DE HUARAZ, DEPARTAMENTO DE ANCASH.	0	152,907	152,907	4,300	4,300	4,300	4,300	2.8
2467807: MEJORAMIENTO DEL SISTEMA PRODUCTIVO Y ARTICULACION COMERCIAL DE OVINOS EN LA COMUNIDAD CAMPESINA SAN MIGUEL DE PURUCUTA, DISTRITO DE HUARAZ, PROVINCIA DE HUARAZ, DEPARTAMENTO DE ANCASH	0	152,907	152,907	4,300	4,300	4,300	4,300	2.8
2467808: MEJORAMIENTO DE LA CRIANZA Y COMERCIALIZACION DE CUYES DE LA ASOCIACION DE CRIADORES Y COMERCIALIZADORES DE CUYES EN EL DISTRITO DE OLLEROS, PROVINCIA DE HUARAZ, DEPARTAMENTO DE ANCASH	0	81,000	81,000	4,500	4,500	4,500	4,500	5.6
2467809: MEJORAMIENTO DE LA CRIANZA DE CUYES EN LA ASOCIACION VIRGEN DEL CARMEN DEL DISTRITO DE PIRA, PROVINCIA DE HUARAZ, DEPARTAMENTO DE ANCASH	0	81,000	81,000	4,500	4,500	4,500	4,500	5.6
2467810: MEJORAMIENTO DE LA CRIANZA DE GANADO OVINO USANDO NUEVA TECNOLOGICA EN LA COMUNIDAD CAMPESINA DE HUAMARIN, DISTRITO DE HUARAZ, PROVINCIA DE HUARAZ, DEPARTAMENTO DE ANCASH	0	152,907	152,907	4,500	4,500	4,500	4,500	2.9
2467811: MEJORAMIENTO DE LA PRODUCCION EN LA CRIANZA DE CUYES EN LA ASOCIACION DE PRODUCTORES DE CRIANZA DE CUYES SHALLAP, HUAPISH TOCLLA, DISTRITO DE HUARAZ, PROVINCIA DE HUARAZ, DEPARTAMENTO DE ANCASH	0	81,000	81,000	4,500	4,500	4,500	4,500	5.6
2467824: MEJORAMIENTO DE LA ARTESANIA TEXTIL DE LA ASOCIACION TEXTILES DE HUARAZ, DISTRITO DE HUARAZ, PROVINCIA DE HUARAZ, DEPARTAMENTO DE ANCASH	0	81,000	81,000	0	0	0	0	0.0
3000001: ACCIONES COMUNES	0	38,993	38,902	38,902	38,902	38,902	38,902	99.8
3000133: CAMINO VECINAL CON MANTENIMIENTO VIAL	675,638	1,058,705	1,056,664	711,930	711,930	711,930	711,930	67.2

Proyecto	PIA	PIM	Certificación	Compromiso Anual	Ejecución			Avance %
					Compromiso x mes	Devengado	Girado	
3000355: PATRULLAJE POR SECTOR	1,856,603	2,310,223	2,170,851	2,097,088	2,083,789	2,083,789	2,083,789	90.2
3000356: COMUNIDAD ORGANIZADA A FAVOR DE LA SEGURIDAD CIUDADANA	552,440	393,462	304,727	288,655	288,455	288,455	288,455	73.3
3000627: SERVICIO DE AGUA POTABLE Y SANEAMIENTO PARA HOGARES RURALES	0	8,000	8,000	8,000	0	0	0	0.0
3000664: AGENTES DE LOS DESTINOS TURISTICOS CUENTAN CON SERVICIOS PARA DESARROLLAR UNA OFERTA TURISTICA COMPETITIVA	0	30,000	30,000	30,000	30,000	30,000	30,000	100.0
3000669: PERSONAS AFECTADAS CON TUBERCULOSIS RECIBEN APOYO NUTRICIONAL	78,378	78,378	78,262	78,262	78,262	78,262	78,262	99.9
3000734: CAPACIDAD INSTALADA PARA LA PREPARACION Y RESPUESTA FRENTE A EMERGENCIAS Y DESASTRES	0	22,500	22,500	22,500	22,500	22,500	22,500	100.0
3000736: EDIFICACIONES SEGURAS ANTE EL RIESGO DE DESASTRES	0	73,856	72,849	54,456	54,456	54,456	54,456	73.7
3000798: INFRAESTRUCTURA DEPORTIVA EN ADECUADAS CONDICIONES PARA LA PRACTICA DE ACTIVIDADES FISICAS, DEPORTIVAS Y RECREATIVAS.	0	1,200	1,200	1,200	1,200	1,200	1,200	100.0
3000841: INFRAESTRUCTURA URBANA CON MANTENIMIENTO	0	82,858	82,593	42,693	36,693	36,693	36,693	44.3
3000848: RESIDUOS SOLIDOS DEL AMBITO MUNICIPAL DISPUESTOS ADECUADAMENTE	4,668,049	5,342,120	4,803,362	4,688,431	4,568,629	4,568,629	4,568,629	85.5
3033251: FAMILIAS SALUDABLES CON CONOCIMIENTOS PARA EL CUIDADO INFANTIL, LACTANCIA MATERNA EXCLUSIVA Y LA ADECUADA ALIMENTACION Y PROTECCION DEL MENOR DE 36 MESES	0	164,050	163,634	159,064	159,064	159,064	159,064	97.0
3999999: SIN PRODUCTO	25,669,161	30,919,529	23,102,154	21,511,320	21,321,113	21,310,971	21,308,191	68.9

Nota. Los importes estan en soles. Tomado de <https://apps5.mineco.gob.pe/transparencia/Navegador/default.aspx?y=2019&ap=ActProy>

**Tabla 8**

*Gasto por Actividades y Proyectos Distrito de Cochabamba 2019.*

Proyecto	PIA	PIM	Certificación	Compromiso Anual	Ejecución			Avance %
					Compromiso. x mes	Devengado	Girado	
2001621: ESTUDIOS DE PRE-INVERSION	123,328	268,215	176,800	176,800	176,800	176,800	176,800	65.9
2004906: CONSTRUCCION DE CANALES DE REGADIO	80,000	0	0	0	0	0	0	0.0
2005898: CONSTRUCCION DE SISTEMA DE RIEGO	21,000	0	0	0	0	0	0	0.0
2005978: CONSTRUCCION DE TROCHAS CARROZABLES	166,413	0	0	0	0	0	0	0.0
2011303: MEJORAMIENTO DE SISTEMA DE RIEGO	195,000	0	0	0	0	0	0	0.0
2011309: MEJORAMIENTO DE CANALES DE REGADIO	177,507	0	0	0	0	0	0	0.0
2014544: CONSTRUCCION DE MICRO SISTEMA DE RIEGO	200,000	0	0	0	0	0	0	0.0
2283011: MEJORAMIENTO DEL SERVICIO DE AGUA DEL SISTEMA DE RIEGO CANAL RANRAHUAIN HASTA PUCRAPU EN LA LOCALIDAD DE PACHE, DISTRITO DE COCHABAMBA - HUARAZ - ANCASH	80,000	0	0	0	0	0	0	0.0
2290593: MEJORAMIENTO Y AMPLIACION DEL SERVICIO DE BARRIDO, RECOLECCION Y DISPOSICION FINAL DE LOS RESIDUOS SOLIDOS MUNICIPALES DE LA ZONA URBANA DEL, DISTRITO DE COCHABAMBA - HUARAZ - ANCASH	170,000	170,750	170,526	170,526	170,526	170,526	170,526	99.9
2336737: MEJORAMIENTO DEL SERVICIO DE AGUA DE RIEGO DEL CANAL QUISHUAR-PUQUIO EN EL CASERIO DE QUESQUI, DISTRITO DE COCHABAMBA - HUARAZ - ANCASH	30,000	99,995	95,618	95,618	95,618	95,618	95,618	95.6
2338765: MEJORAMIENTO DEL SERVICIO DE AGUA DEL SISTEMA DE RIEGO DEL CANAL ZAMBITA EN EL CENTRO POBLADO DE COCHABAMBA, DISTRITO DE COCHABAMBA - HUARAZ - ANCASH	90,000	0	0	0	0	0	0	0.0
2429718: MEJORAMIENTO DEL SERVICIO DE AGUA PARA RIEGO DEL CANAL CAMPANAPUN EN LA LOCALIDAD DE HUANCHUY DEL DISTRITO DE COCHABAMBA - PROVINCIA DE HUARAZ - DEPARTAMENTO DE ANCASH HUANCHUY DEL DISTRITO DE COCHABAMBA - PROVINCIA DE HUARAZ - DEPARTAMENTO DE ANCASH	0	129,990	122,462	122,461	122,461	122,461	122,461	94.2
2435186: MEJORAMIENTO DEL SERVICIO DE AGUA PARA RIEGO DEL CANAL EL PUEBLO DESDE CORRAL HASTA COCHABAMBA DEL DISTRITO DE COCHABAMBA - PROVINCIA DE HUARAZ – DPTO. DE ANCASH	0	149,889	149,889	147,968	147,968	147,968	147,968	98.7
2443317: MEJORAMIENTO DE LA LOSA DEPORTIVA MUNICIPAL DEL CENTRO POBLADO DE COCHABAMBA DEL DISTRITO DE COCHABAMBA - PROVINCIA DE HUARAZ - DEPARTAMENTO DE ANCASH	0	294,146	294,146	267,031	267,031	267,031	267,031	90.8
2444338: AMPLIACION DEL SERVICIO DE AGUA DEL SISTEMA DE RIEGO DEL CANAL GIGANTON BAJO EN EL SECTOR SAN PEDRO DEL DISTRITO DE COCHABAMBA - PROVINCIA DE HUARAZ – DPTO. DE ANCASH	0	149,993	144,358	144,358	144,358	144,358	144,358	96.2
2444356: CREACION DEL SERVICIO DE AGUA DEL SISTEMA DE RIEGO DEL CANAL ICHICTOMA EN EL SECTOR DE PUMAPUCLLANAN DEL	0	134,991	129,608	129,608	129,608	129,608	129,608	96.0

Proyecto	PIA	PIM	Certificación	Compromiso Anual	Ejecución			Avance %
					Compromiso. x mes	Devengado	Girado	
DISTRITO DE COCHABAMBA - PROVINCIA DE HUARAZ - DEPARTAMENTO DE ANCASH								
2453861: REPARACION DE TANQUES SEPTICOS; EN EL(LA) I.E. N° 86116 PALLAC EN LA LOCALIDAD PALLAC, DISTRITO DE COCHABAMBA, PROVINCIA HUARAZ, DEPARTAMENTO ANCASH	0	28,500	28,500	28,500	28,500	28,500	28,500	100.0
2454334: REPARACION DE TANQUES SEPTICOS; EN EL(LA) I.E. N° 86110 EN LA LOCALIDAD MIRAMAR, DISTRITO DE COCHABAMBA, PROVINCIA HUARAZ, DEPARTAMENTO ANCASH	0	25,000	25,000	25,000	25,000	25,000	25,000	100.0
2454347: REPARACION DE TANQUES SEPTICOS; EN EL(LA) LOCALIDAD DE COCHABAMBA, DISTRITO DE COCHABAMBA, PROVINCIA HUARAZ, DEPARTAMENTO ANCASH	0	33,507	33,506	33,506	33,506	33,506	33,506	100.0
2454355: RENOVACION DE SERVICIOS HIGIENICOS YO VESTIDORES; EN EL(LA) I.E. N° 1612 EN LA LOCALIDAD CHIPRE, DISTRITO DE COCHABAMBA, PROVINCIA HUARAZ, DEPARTAMENTO ANCASH	0	31,940	31,940	31,940	31,940	31,940	31,940	100.0
2459224: MEJORAMIENTO DE LA INFRAESTRUCTURA DEL PALACIO Y HOTEL DE LA MUNICIPALIDAD DISTRITAL DE COCHABAMBA, DISTRITO DE COCHABAMBA - PROVINCIA DE HUARAZ – DPTO. DE ANCASH	0	24,736	24,735	24,735	24,735	24,735	24,735	100.0
3000001: ACCIONES COMUNES	0	273,992	273,971	273,971	273,971	273,971	273,971	100.0
3000355: PATRULLAJE POR SECTOR	19,200	169,679	148,877	148,877	148,877	148,877	148,877	87.7
3000627: SERV. D AGUA POTABLE Y SANEAMIENTO HOGARES RURALES	7,700	61,504	56,968	56,968	56,968	56,968	56,968	92.6
3000848: RESIDUOS SOLIDOS DEL AMBITO MUNICIPAL DISPUESTOS ADECUADAMENTE	15,407	0	0	0	0	0	0	0.0
3033251: FAMILIAS SALUDABLES CON CONOCIMIENTOS PARA EL CUIDADO INFANTIL, LACTANCIA MATERNA EXCLUSIVA Y LA ADECUADA ALIMENTACION Y PROTECCION DEL MENOR DE 36 MESES	0	4,035	4,035	4,035	4,035	4,035	4,035	100.0
3999999: SIN PRODUCTO	753,388	1,069,910	998,725	998,725	998,725	998,725	998,725	93.3

Nota. Los importes estan en soles. Tomado de <https://apps5.mineco.gob.pe/transparencia/Navegador/default.aspx?y=2019&ap=ActProy>

**Tabla 9***Gasto por Actividades y Proyectos Distrito de Colcabamba 2019.*

Proyecto	PIA	PIM	Certificación	Compromiso Anual	Ejecución			Avance %
					Compromiso. x mes	Devengado	Girado	
2000229: ELECTRIFICACION RURAL	0	36,412	36,412	34,327	34,327	34,327	34,327	94.3
2000634: FORTALECIMIENTO INSTITUCIONAL	0	43,000	34,850	34,850	34,850	34,850	34,850	81.0
2001621: ESTUDIOS DE PRE-INVERSION	25,680	36,197	25,600	25,600	25,600	25,600	25,600	70.7
2004860: CONSTRUCCION DE CAMINOS VECINALES Y RURALES	0	26,407	26,276	26,276	26,276	25,538	25,538	96.7
2005898: CONSTRUCCION DE SISTEMA DE RIEGO	145,198	162,715	162,705	162,705	162,705	162,705	162,705	100.0
2011441: MEJORAMIENTO DE PUENTES	100,000	7,392	7,392	7,392	7,392	7,392	7,392	100.0
2014508: AMPLIACION DE CAMINOS VECINALES Y RURALES	0	62,691	45,609	45,609	45,609	45,609	45,609	72.8
2014539: AMPLIACION DE VIVEROS MUNICIPALES	140,000	76,000	22,826	22,826	22,826	22,826	22,826	30.0
2017435: IMPLEMENTACION DEL SERVICIO DE SERENAZGO	0	78,426	76,367	76,367	76,367	76,367	76,367	97.4
3000001: ACCIONES COMUNES	0	100,000	99,986	99,986	99,986	99,986	99,986	100.0
3000523: PRODUCTOR PECUARIO CON MENOR PRESENCIA DE ENFERMEDADES EN SUS ANIMALES POR EL CONTROL SANITARIO	0	14,800	14,800	14,800	14,800	14,800	14,800	100.0
3000627: SERVICIO DE AGUA POTABLE Y SANEAMIENTO PARA HOGARES RURALES	15,800	17,499	13,735	13,735	13,735	13,735	13,735	78.5
3033251: FAMILIAS SALUDABLES CON CONOCIMIENTOS PARA EL CUIDADO INFANTIL, LACTANCIA MATERNA EXCLUSIVA Y LA ADECUADA ALIMENTACION Y PROTECCION DEL MENOR DE 36 MESES	0	7,000	6,482	6,482	6,482	6,482	6,482	92.6
3999999: SIN PRODUCTO	503,983	540,871	497,930	490,710	490,710	490,691	490,691	90.7

*Nota.* Los importes estan en soles. Tomado de <https://apps5.mineco.gob.pe/transparencia/Navegador/default.aspx?y=2019&ap=ActProy>



**Tabla 10**

*Gasto por Actividades y Proyectos Distrito de Huanchay 2019.*

Proyecto	PIA	PIM	Certificación	Compromiso Anual	Ejecución			Avance %
					Compromiso. x mes	Devengado	Girado	
2001621: ESTUDIOS DE PRE-INVERSION	204,254	120,844	120,600	116,100	116,100	116,100	116,100	96.1
2003071: AMPLIACION DE SISTEMA DE ABASTECIMIENTO DE AGUA POTABLE	143,544	0	0	0	0	0	0	0.0
2004906: CONSTRUCCION DE CANALES DE REGADIO	71,772	0	0	0	0	0	0	0.0
2005497: CONSTRUCCION DE COMPLEJOS DEPORTIVOS	71,772	0	0	0	0	0	0	0.0
2005898: CONSTRUCCION DE SISTEMA DE RIEGO	71,772	0	0	0	0	0	0	0.0
2006291: CONSTRUCCION DE COMEDORES	71,772	3,000	0	0	0	0	0	0.0
2011303: MEJORAMIENTO DE SISTEMA DE RIEGO	71,772	0	0	0	0	0	0	0.0
2011309: MEJORAMIENTO DE CANALES DE REGADIO	643,352	9,860	0	0	0	0	0	0.0
2130824: MEJORAMIENTO DE LOS SERVICIOS EDUCATIVOS DE LA INSTITUCION EDUCATIVA N° 86058 BARNER MYER DE LA LOCALIDAD DE RAYPA - DISTRITO DE HUANCHAY - PROVINCIA DE HUARAZ - DEPARTAMENTO DE ANCASH	0	3,446,509	3,446,509	0	0	0	0	0.0
2213398: MEJORAMIENTO DEL CANAL DE RIEGO COLCAP DE LA LOCALIDAD DE COLCAP, DISTRIT. HUANCHAY-HUARAZ-ANCASH	0	31,500	31,500	0	0	0	0	0.0
2441401: MEJORAMIENTO DE LAS CALLES DE LOS TRAMOS CARRETERA CULEBRAS A HUANCHAY-MIRAMAR, 28 DE JULIO-VIRGEN DEL CARMEN, DEL CENTRO POBLADO DE RAYPA DEL DISTRITO DE HUANCHAY - PROVINCIA DE HUARAZ - DEPARTAMENTO DE ANCASH	0	497,719	441,918	422,100	422,100	422,100	422,100	84.8
2441438: CREACION DEL AREA DEPORTIVA Y RECREATIVA DEL CENTRO POBLADO DE COLCAP DEL DISTRITO DE HUANCHAY - PROVINCIA DE HUARAZ - DEPARTAMENTO DE ANCASH	0	408,361	405,450	402,044	402,044	402,044	402,044	98.5
2441457: MEJORAMIENTO DE LA CALIDAD DEL SERVICIO EDUCATIVOS MEDIANTE LA IMPLEMENTACION CON LAS NUEVAS TECNOLOGIAS INFORMATICAS COMUNICACIONALES EN LAS II.EE DEL HUANCHAY DEL DISTRITO DE HUANCHAY - PROVINCIA DE HUARAZ - DEPARTAMENTO DE ANCASH	0	62,281	48,632	44,108	44,108	44,108	44,108	70.8
2442754: MEJORAMIENTO Y FORTALECIMIENTO DE LA CAPACIDAD DE GESTION INSTITUCIONAL DE LA MUNICIPALIDAD DISTRITAL DE HUANCHAY DEL DISTRITO DE HUANCHAY - PROVINCIA DE HUARAZ - DEPARTAMENTO DE ANCASH	0	33,000	19,756	19,756	19,756	19,756	19,756	59.9
2443987: MEJORAMIENTO DE LAS CALLES DE LA CIUDAD DE HUANCHAY DEL DISTRITO DE HUANCHAY - PROVINCIA DE HUARAZ - DEPARTAMENTO DE ANCASH	0	37,250	37,250	37,250	37,250	37,250	37,250	100.0

Proyecto	PIA	PIM	Certificación	Compromiso Anual	Ejecución			Avance %
					Compromiso. x mes	Devengado	Girado	
2445173: CREACION DE INFRAESTRUCTURA ADMINISTRATIVA Y OPERATIVA DEL CENTRO POBLADO DE RAYPA DEL DISTRITO DE HUANCHAY - PROVINCIA DE HUARAZ – DPTO. DE ANCASH	0	36,100	36,100	36,100	36,100	36,100	36,100	100.0
2446001: CREACION DEL SISTEMA DE AGUA Y DESAGUE Y UNIDADES BASICAS DE SANEAMIENTO, DE LAS LOCALIDADES DE CUMBRE - PALACIO - COLCAP - RAYPA ALTO - PISHAN - RUMAC - CARHUA Y JANCA HUANCHAY DEL DISTRITO DE HUANCHAY - PROVINCIA DE HUARAZ – DPTO. DE ANCASH	0	179,900	179,900	123,200	123,200	123,200	123,200	68.5
2452032: MEJORAMIENTO DE LOS SERVICIOS PUBLICOS DE TELECOMUNICACIONES DEL DISTRITO DE HUANCHAY - PROVINCIA DE HUARAZ - DEPARTAMENTO DE ANCASH	0	71,395	67,522	67,068	67,068	67,068	67,068	93.9
2458375: MEJORAMIENTO DEL SERVICIO DE TRANSITABILIDAD VEHICULAR Y PEATONAL DE LAS CALLES DE LA LOCALIDAD DE RAYPA DEL DISTRITO DE HUANCHAY - PROVINCIA DE HUARAZ - DEPARTAMENTO DE ANCASH	0	37,000	37,000	37,000	37,000	37,000	37,000	100.0
2462463: MEJORAMIENTO Y AMPLIACION DEL SERVICIO DE AGUA PARA RIEGO DEL SECTOR DE BUENOS AIRES DEL DISTRITO DE HUANCHAY - PROVINCIA DE HUARAZ - DEPARTAMENTO DE ANCASH	0	37,000	37,000	37,000	37,000	37,000	37,000	100.0
2474276: MEJORAMIENTO DEL SERVICIO DE AGUA PARA RIEGO DEL CANAL MOTALE BAJA DEL SECTOR RAYPA ALTA DEL DISTRITO DE HUANCHAY - PROVINCIA DE HUARAZ - DEPARTAMENTO DE ANCASH	0	15,000	15,000	0	0	0	0	0.0
3000001: ACCIONES COMUNES	0	100,000	99,998	99,998	99,998	99,998	99,998	100.0
3000133: CAMINO VECINAL CON MANTENIMIENTO VIAL	0	55,916	55,915	55,915	55,915	55,915	55,915	100.0
3000355: PATRULLAJE POR SECTOR	40,800	56,124	56,124	56,124	56,124	56,124	56,124	100.0
3000627: SERVICIO DE AGUA POTABLE Y SANEAMIENTO PARA HOGARES RURALES	0	14,927	14,927	14,754	14,754	14,754	14,754	98.8
3033251: FAMILIAS SALUDABLES CON CONOCIMIENTOS PARA EL CUIDADO INFANTIL, LACTANCIA MATERNA EXCLUSIVA Y LA ADECUADA ALIMENTACION Y PROTECCION DEL MENOR DE 36 MESES	0	10,139	8,570	7,680	7,680	7,680	7,680	75.7
3999999: SIN PRODUCTO	678,745	867,707	800,437	783,042	783,042	783,042	783,042	90.2

Nota. Los importes estan en soles. Tomado de <https://apps5.minec o.gob.pe/transparencia/Navegador/default.aspx?y=2019&ap=ActProy>

**Tabla 11**

*Gasto por Actividades y Proyectos Distrito de Independencia 2019.*

Proyecto	PIA	PIM	Certificación	Compromiso Anual	Ejecución			Avance %
					Compromiso. x mes	Devengado	Girado	
2001621: ESTUDIOS DE PRE-INVERSION	1,252,000	1,252,000	759,674	590,074	590,074	590,074	590,074	47.1
2005153: CONSTRUCCION DE CEMENTERIO MUNICIPAL	700,000	5,781	0	0	0	0	0	0.0
2006048: CONSTRUCCION DE LOCALES COMUNALES	200,000	0	0	0	0	0	0	0.0
2011090: MEJORAMIENTO DE CAMINOS VECINALES Y RURALES	1,427,652	0	0	0	0	0	0	0.0
2011721: MEJORAMIENTO DE SISTEMA DE ABASTECIMIENTO DE AGUA POTABLE Y DESAGUE	7,067,739	844,332	0	0	0	0	0	0.0
2011729: MEJORAMIENTO DE SISTEMA DE DESAGUE	200,000	0	0	0	0	0	0	0.0
2014508: AMPLIACION DE CAMINOS VECINALES Y RURALES	800,000	0	0	0	0	0	0	0.0
2048537: CONSTRUCCION DE LA PAVIMENTACION, VEREDAS Y ALCANTARILLADO DEL JR. ABUBILAS-AA.HH. SAN MARTIN DE PORRES SHANCAYAN, DISTRITO DE INDEPENDENCIA - HUARAZ - ANCASH	0	2,500	0	0	0	0	0	0.0
2056712: MEJORAMIENTO DE TROCHA CARROZABLE QUENUAYOC - PACCHA - JATUN PONGOR, DISTRITO DE INDEPENDENCIA - HUARAZ - ANCASH	0	1,500	1,500	0	0	0	0	0.0
2066880: INSTALACION DE LA FORESTACION PARTICIPATIVA CAMPESINA Y APROVECHAMIENTO DE LA BIODIVERSIDAD EN LA CORDILLERA BLANCA Y NEGRA, DISTRITO DE INDEPENDENCIA - HUARAZ - ANCASH	0	39,899	39,899	7,797	7,797	7,797	7,797	19.5
2071805: MEJORAMIENTO DEL SISTEMA DE IRRIGACION PITEC EN EL CENTRO POBLADO DE LLUPA, DISTRITO DE INDEPENDENCIA - HUARAZ - ANCASH	0	200,000	200,000	200,000	200,000	200,000	200,000	100.0
2078963: AMPLIACION DEL SISTEMA DE AGUA POTABLE DEL BARRIO DE NUEVO PARAISO, DISTRITO DE INDEPENDENCIA - HUARAZ - ANCASH	0	2,500	0	0	0	0	0	0.0
2084048: MEJORAMIENTO DEL SISTEMA DE AGUA POTABLE Y CONSTRUCCION DEL SISTEMA DE ALCANTARILLADO SANITARIO DEL CASERIO DE CAURURO, DISTRITO DE INDEPENDENCIA - HUARAZ - ANCASH	683,770	873,768	871,269	871,269	871,269	871,269	871,269	99.7
2133986: MEJORAMIENTO DE LA INFRAESTRUCTURA VIAL DE LOS PASAJES LA CANTUTA, LOS QUISUARES, LOS MIRTOS, LAUREL DE LA INDIA Y LOS BOLDOS EN	0	5,000	0	0	0	0	0	0.0

Proyecto	PIA	PIM	Certificación	Compromiso Anual	Ejecución			Avance %
					Compromiso. x mes	Devengado	Girado	
SHANCAYAN, DISTRITO DE INDEPENDENCIA - HUARAZ - ANCASH								
2134038: CONSTRUCCION DE LA PLAZA CIVICA DEL CENTRO POBLADO DE ATIPAYAN, DISTRITO DE INDEPENDENCIA - HUARAZ - ANCASH	0	1,500	0	0	0	0	0	0.0
2138991: CONSTRUCCION DEL SISTEMA DE ELECTRIFICACION DE LA RED PRIMARIA Y SECUNDARIA EN EL CASERIO DE TUYO GRANDE, DISTRITO DE INDEPENDENCIA - HUARAZ - ANCASH	0	1,500	1,500	0	0	0	0	0.0
2139098: CONSTRUCCION DEL SISTEMA DE SANEAMIENTO DEL CENTRO POBLADO DE HUAUYAHUILLCA, DISTRITO DE INDEPENDENCIA - HUARAZ - ANCASH	0	3,000	3,000	0	0	0	0	0.0
2139290: CONSTRUCCION PAVIMENTACION DEL PASAJE SAN PABLO - QUINUACocha, DISTRITO DE INDEPENDENCIA - HUARAZ - ANCASH	0	1,500	1,500	0	0	0	0	0.0
2141104: MEJORAMIENTO DE LA INFRAESTRUCTURA DEPORTIVA VIRGEN DEL ROSARIO DEL BARRIO DE NICRUPAMPA, DISTRITO DE INDEPENDENCIA - HUARAZ - ANCASH	0	1,500	1,500	0	0	0	0	0.0
2141161: MEJORAMIENTO DE LA INFRAESTRUCTURA VIAL DEL CASERIO COCHAC - LOS OLIVOS, DISTRITO DE INDEPENDENCIA - HUARAZ - ANCASH	0	4,353	0	0	0	0	0	0.0
2141164: MEJORAMIENTO DE LA INFRAESTRUCTURA VIAL DEL JIRON TERESA GONZALES DE FANNING, DISTRITO DE INDEPENDENCIA - HUARAZ - ANCASH	0	1,500	1,500	0	0	0	0	0.0
2141685: MEJORAMIENTO DE LOS SISTEMAS DE AGUA Y DESAGUE DE LOS PASAJES LA CANTUTA, LOS QUISUARES, LOS MIRTOS, LAUREL DE LA INDIA Y LOS BOLDOS EN SHANCAYAN, DISTRITO DE INDEPENDENCIA - HUARAZ - ANCASH	0	3,000	3,000	0	0	0	0	0.0
2142406: MEJORAMIENTO DEL SISTEMA DE AGUA POTABLE DE LA LOCALIDAD DE CANCARYACU, DISTRITO DE INDEPENDENCIA - HUARAZ - ANCASH	0	1,500	0	0	0	0	0	0.0
2142487: MEJORAMIENTO DEL SISTEMA DE AGUA POTABLE Y DESAGUE DE LOS PSJES. BELLOTAS, PALO DE RAYO, JOSE C. MARIATEGUI, BOTON DE ORO, COOPERACION, JRS. CONTRALMIRANTE VILLAR Y CARLOS MAGUIÑA HERRERA - URB. NVA. ESPERANZA, DISTRITO DE INDEPENDENCIA - HUARAZ - AN	0	4,500	0	0	0	0	0	0.0
2143394: REHABILITACION DEL SISTEMA DE AGUA POTABLE DE TUYO GRANDE DEL CENTRO POBLADO DE ATIPAYAN, DISTRITO DE INDEPENDENCIA - HUARAZ - ANCASH	0	1,500	1,500	0	0	0	0	0.0

Proyecto	PIA	PIM	Certificación	Compromiso Anual	Ejecución			Avance %
					Compromiso. x mes	Devengado	Girado	
2147380: CONSTRUCCION DE LA PLAZA DEL CENTRO POBLADO DE PACCHA, DISTRITO DE INDEPENDENCIA - HUARAZ - ANCASH	0	1,500	0	0	0	0	0	0.0
2147381: MEJORAMIENTO DE LA INFRAESTRUCTURA VIAL DEL JR. JOAQUIN INCLAN Y PSJE. HENANDO DE LUQUE, DISTRITO DE INDEPENDENCIA - HUARAZ - ANCASH	0	1,500	1,500	0	0	0	0	0.0
2148222: MEJORAMIENTO DE LA INFRAESTRUCTURA VIAL DEL JR. POMABAMBA, DISTRITO DE INDEPENDENCIA - HUARAZ - ANCASH	0	3,000	3,000	0	0	0	0	0.0
2148830: MEJORAMIENTO DE LA INFRAESTRUCTURA VIAL DE LOS PSJES. VALERIANA, LOS CARDOS, ROBLE DE SEDA Y CALLE AMARILIS, DISTRITO DE INDEPENDENCIA	0	1,500	1,500	0	0	0	0	0.0
2148831: MEJORAMIENTO DEL SISTEMA DE SANEAMIENTO DEL SECTOR CHAVIN ALTO DEL CENTRO POBLADO DE CHAVIN, DISTRITO DE INDEPENDENCIA	0	2,500	2,500	0	0	0	0	0.0
2150686: MEJORAMIENTO DEL SISTEMA DE AGUA POTABLE Y DESAGUE DE LA URBANIZACION BUENOS AIRES DE SHANCAYAN, DISTRITO DE INDEPENDENCIA - HUARAZ - ANCASH	0	5,000	0	0	0	0	0	0.0
2150689: MEJORAMIENTO DEL SISTEMA DE SANEAMIENTO DEL JR. PROGRESO, PSJE SOCRATES, PSJE ARQUIMEDES, PSJE CAYETANO ANTUNEZ Y EL PSJE HORACIO ZEVALLOS DEL BARRIO DE NICRUPAMPA, DISTRITO DE INDEPENDENCIA - HUARAZ - ANCASH	0	4,000	0	0	0	0	0	0.0
2150893: INSTALACION DE LOS SERVICIOS DE EDUCACION INICIAL DE LA COMUNIDAD CAMPESINA 24 DE JUNIO DEL CENTRO POBLADO DE SANTA ROSA DE CANSHAN, DISTRITO DE INDEPENDENCIA - HUARAZ - ANCASH	0	2,500	2,500	0	0	0	0	0.0
2151652: MEJORAMIENTO Y AMPLIACION DEL SISTEMA DE AGUA POTABLE Y DESAGUE DE LOS CASERIOS DE CHURAP Y SANTA ROSA DEL CENTRO POBLADO DE MONTERREY, DISTRITO DE INDEPENDENCIA - HUARAZ - ANCASH	0	2,500	2,500	0	0	0	0	0.0
2155708: MEJORAMIENTO Y AMPLIACION DEL SISTEMA DE AGUA POTABLE Y DESAGUE DEL CASERIO DE SAN MIGUEL DE TINYASH DEL CENTRO POBLADO DE CHONTAYOC, DISTRITO DE INDEPENDENCIA - HUARAZ - ANCASH	0	1,500	1,500	0	0	0	0	0.0
2175715: MEJORAMIENTO DEL CAMINO VECINAL ENTRE EL PUENTE CUNYA Y EL SECTOR DE POCYAC, CASERIO	0	2,500	2,500	0	0	0	0	0.0

Proyecto	PIA	PIM	Certificación	Compromiso Anual	Ejecución			Avance %
					Compromiso. x mes	Devengado	Girado	
DE RECRISH, CENTRO POBLADO DE PARIA, DISTRITO DE INDEPENDENCIA - HUARAZ - ANCASH								
2181415: MEJORAMIENTO DE LA PLAZUELA DEL CASERIO DE LLACTASH DEL C.P. DE MONTERREY, DISTRITO DE INDEPENDENCIA - HUARAZ - ANCASH	0	1,500	1,500	0	0	0	0	0.0
2181872: MEJORAMIENTO DE SERVICIO DE AGUA POTABLE DE LA LOCALIDAD DE CHAVIN BAJO EN EL CENTRO POBLADO DE CHAVIN, DISTRITO DE INDEPENDENCIA - HUARAZ - ANCASH	0	2,500	2,500	0	0	0	0	0.0
2184045: MEJORAMIENTO DE LOS SERVICIOS DE EDUCACION PRIMARIA DE LA I.E N° 86013 EN LA LOCALIDAD DEL C.P. DE UNCHUS, DISTRITO DE INDEPENDENCIA - HUARAZ - ANCASH	0	1,500	1,500	0	0	0	0	0.0
2185336: MEJORAMIENTO DE LA CALLE ISABEL CASA BLANCA, DEL BARRIO DE CASCAPAMPA, DISTRITO DE INDEPENDENCIA - HUARAZ - ANCASH	0	1,500	1,500	0	0	0	0	0.0
2192425: MEJORAMIENTO Y AMPLIACION DE LOS SERVICIOS DE SALUD EN LA MICRORED PALMIRA, DISTRITO DE INDEPENDENCIA - HUARAZ - ANCASH	0	1,609,846	1,609,845	1,609,845	1,609,845	1,609,845	1,609,845	100.0
2193666: MEJORAMIENTO Y AMPLIACION DE LOS SERVICIOS DE AGUA POTABLE Y DESAGUE EN EL BARRIO DE NUEVA FLORIDA, DISTRITO DE INDEPENDENCIA - HUARAZ - ANCASH	0	41,665	0	0	0	0	0	0.0
2194320: MEJORAMIENTO DE LOS SERVICIOS DE EDUCACION INICIAL EN LA INSTITUCION EDUCATIVA N 86096 JOSE ANTONIO ENCINAS DEL C.P. DE CANSHAN, DISTRITO DE INDEPENDENCIA - HUARAZ - ANCASH	0	3,876,266	3,876,265	569,101	569,101	569,101	569,101	14.7
2194647: MEJORAMIENTO DE LA AV. PANORAMICA DEL CRUCE DE LA URB. LAS LOMAS A LA CARRETERA DE HUANCHAC DEL SECTOR SANCHEZ CERRO, DISTRITO DE INDEPENDENCIA - HUARAZ - ANCASH	0	5,000	5,000	5,000	5,000	5,000	5,000	100.0
2194864: AMPLIACION Y MEJORAMIENTO DEL SERVICIO DE SEGURIDAD CIUDADANA EN EL, DISTRITO DE INDEPENDENCIA - HUARAZ - ANCASH	0	5,461,760	5,461,760	5,461,760	5,461,760	5,461,760	5,461,760	100.0
2195436: MEJORAMIENTO Y AMPLIACION DEL SERVICIO DE ALCANTARILLADO SANITARIO EN EL BARRIO LA SOLEDAD DEL C.P. DE PARIA WILLCAHUAIN, DISTRITO DE INDEPENDENCIA - HUARAZ - ANCASH	0	25,000	0	0	0	0	0	0.0
2195440: MEJORAMIENTO Y AMPLIACION DEL SERVICIO DE ELECTRIFICACION EN EL CASERIO DE CARIAMPAMPA, C.P. DE CHAVIN, DISTRITO DE INDEPENDENCIA - HUARAZ - ANCASH	0	49,257	0	0	0	0	0	0.0
2195470: MEJORAMIENTO Y AMPLIACION DEL SISTEMA DE AGUA POTABLE Y DESAGÜE EN EL CASERIO DE	0	4,057,731	4,057,731	2,494,535	2,494,535	2,494,535	2,494,535	61.5

Proyecto	PIA	PIM	Certificación	Compromiso Anual	Ejecución			Avance %
					Compromiso. x mes	Devengado	Girado	
CURHUAZ, DISTRITO DE INDEPENDENCIA - HUARAZ - ANCASH								
2196398: MEJORAMIENTO DE LA PLAZUELA VIRGEN DEL ROSARIO DEL BARRIO DE NICRUPAMPA, DISTRITO DE INDEPENDENCIA - HUARAZ - ANCASH	0	3,000	3,000	0	0	0	0	0.0
2196724: INSTALACION DE LOS SERVICIOS DE ENERGIA ELECTRICA MEDIANTE SISTEMA CONVENCIONAL EN EL SECTOR HUALON ALTO DEL C.P. DE ATIPAYAN, DISTRITO DE INDEPENDENCIA - HUARAZ - ANCASH	0	4,500	4,500	0	0	0	0	0.0
2197321: INSTALACION DE LOS SERVICIOS DE ENERGIA ELECTRICA MEDIANTE SISTEMA CONVENCIONAL EN EL SECTOR DE YURAC CONCHI DEL C.P. DE ATIPAYAN, DISTRITO DE INDEPENDENCIA - HUARAZ - ANCASH	0	1,500	0	0	0	0	0	0.0
2197340: MEJORAMIENTO DEL LOCAL COMUNAL DEL CASERIO DE UCRU, CENTRO POBLADO DE HATUN PONGOR, DISTRITO DE INDEPENDENCIA - HUARAZ - ANCASH	0	3,000	3,000	0	0	0	0	0.0
2197859: MEJORAMIENTO Y AMPLIACION DE LOS SERVICIOS DE AGUA POTABLE Y DESAGUE EN EL BARRIO DE WILLCAHUAIN, CENTRO POBLADO DE PARIA - WILCAHUAIN, DISTRITO DE INDEPENDENCIA - HUARAZ - ANCASH	0	5,500	5,500	0	0	0	0	0.0
2198639: MEJORAMIENTO Y AMPLIACION DEL SERVICIO DE AGUA POTABLE E INSTALACION DEL SERVICIO DE ALCANTARILLADO SANITARIO EN EL BARRIO DE HUACRAJIRCA - LADO NORTE, DISTRITO DE INDEPENDENCIA - HUARAZ - ANCASH	0	1,500	1,500	0	0	0	0	0.0
2199144: INSTALACION DEL SERVICIO DE DESAGUE EN EL CASERIO DE UQUIA DEL C.P. DE PARIA WILLCAHUAIN, DISTRITO DE INDEPENDENCIA - HUARAZ - ANCASH	0	2,500	0	0	0	0	0	0.0
2200134: MEJORAMIENTO DEL SERVICIO DE AGUA POTABLE E INSTALACION DEL SERVICIO DE ALCANTARILLADO SANITARIO EN LOS PSJES.: LOS PELICANOS, LOS PETIRROJOS, LOS HERRERILLOS Y JR. LOS PUQUIALES EN EL BARRIO DE SHANCAYAN, DISTRITO DE INDEPENDENCIA - HUARAZ - ANCASH	0	9,000	9,000	0	0	0	0	0.0
2200277: AMPLIACION DE LOS SERVICIOS DE AGUA POTABLE Y ALCANTARILLADO SANITARIO, EN EL CASERIO DE URPAY DEL C. P. DE ATIPAYAN, DISTRITO DE INDEPENDENCIA - HUARAZ - ANCASH	600,000	927,059	911,458	127,426	127,426	127,426	127,426	13.7
2211292: MEJORAMIENTO DE LA INFRAESTRUCTURA VIAL DEL PSJE.SANTO DOMINGO Y DE LA AV. WILLCAHUAIN TRAMO I DESDE EL PSJE. SIERRA	0	4,500	4,500	0	0	0	0	0.0

Proyecto	PIA	PIM	Certificación	Compromiso Anual	Ejecución			Avance %
					Compromiso. x mes	Devengado	Girado	
HERMOSA HASTA EL PSJE, SANTA BEATRIZ NORTE, DISTRITO DE INDEPENDENCIA - HUARAZ - ANCASH								
2215137: MEJORAMIENTO DEL SISTEMA DE SANEAMIENTO DEL BARRIO DE SAN MIGUEL DEL CENTRO POBLADO DE MONTERREY, DISTRITO DE INDEPENDENCIA - HUARAZ - ANCASH	0	5,000	0	0	0	0	0	0.0
2218576: CREACION DE LA PLAZUELA DE LA COMUNIDAD CAMPESINA 24 DE JUNIO, DISTRITO DE INDEPENDENCIA - HUARAZ - ANCASH	0	5,000	0	0	0	0	0	0.0
2220885: INSTALACION DEL SERVICIO DE ELECTRIFICACION RURAL EN EL CASERIO DE SAN MARTIN, EN EL CENTRO POBLADO DE PARIA, DISTRITO DE INDEPENDENCIA - HUARAZ - ANCASH	0	1,500	1,500	0	0	0	0	0.0
2237685: MEJORAMIENTO DEL SERVICIO DE AGUA DE RIEGO DEL SISTEMA DE RIEGO DEL CANAL DE IRRIGACION Y DEL RESERVOIRIO EN EL C.P. DE QUENUJAYOC, DISTRITO DE INDEPENDENCIA - HUARAZ - ANCASH	0	1,500	1,500	0	0	0	0	0.0
2244242: MEJORAMIENTO DEL CAMINO VECINAL ENTRE LAS LOCALIDADES DEL MILAGRO, ESLABON, ATIPAYAN HASTA LA LOCALIDAD DE ACOPAMPA DELC.P. DE ATIPAYAN, DISTRITO DE INDEPENDENCIA - HUARAZ - ANCASH	600,000	225,682	209,224	209,224	209,224	209,224	209,224	92.7
2244263: MEJORAMIENTO DE LA AV. CONFRATERNIDAD INTERNACIONAL ESTE, ENTRE LA AV. LOS EUCALIPTOS HASTA EL PASAJE LOS HALCONES Y LA ALM. MONTE EVEREST, DISTRITO DE INDEPENDENCIA - HUARAZ - ANCASH	1,500,000	80,000	75,000	22,500	22,500	22,500	22,500	28.1
2245027: MEJORAMIENTO DEL CAMINO VECINAL ENTRE EL PUENTE SANTO TORIBIO, CC.PP. DE MARCAC, CASERIOS DE MIRAFLORES Y SANTA CASA, HASTA LA AV. CENTENARIO, DISTRITO DE INDEPENDENCIA - HUARAZ - ANCASH	682,788	464,721	0	0	0	0	0	0.0
2246220: MEJORAMIENTO DE LA CARRETERA DE ACCESO AL C.P DE CHAVIN Y ANEXOS, DISTRITO DE INDEPENDENCIA - HUARAZ - ANCASH	0	1,500	1,500	0	0	0	0	0.0
2247963: CONSTRUCCION DE LA TROCHA CARROZABLE EN EL CASERIO DE SAN ANTONIO ENTRE EL CRUCE DE OCSHAROTUNA A LA PLAZA DEL CASERIO, EN EL C.P. DE MARCAC, DISTRITO DE INDEPENDENCIA - HUARAZ - ANCASH	0	49,620	40,550	40,550	40,550	40,550	40,550	81.7
2270329: MEJORAMIENTO DEL SERVICIO DE TRANSITABILIDAD VEHICULAR Y PEATONAL DE LA AV. PRIMAVERA, TRAMO: ANTAOCO - CAMPO DEPORTIVO EN	0	32,000	0	0	0	0	0	0.0



Proyecto	PIA	PIM	Certificación	Compromiso Anual	Ejecución			Avance %
					Compromiso. x mes	Devengado	Girado	
EL C. P. DE MARIAN, DISTRITO DE INDEPENDENCIA - HUARAZ - ANCASH								
2275701: CREACION DEL SERVICIO DE SANEAMIENTO DEL SECTOR DE UCUSHPAMPA, DEL CASERIO DE CANTU, DISTRITO DE INDEPENDENCIA - HUARAZ - ANCASH	0	2,500	0	0	0	0	0	0.0
2276224: MEJORAMIENTO DE LA INFRAESTRUCTURA VIAL DEL JR. RECUAY, DISTRITO DE INDEPENDENCIA - HUARAZ - ANCASH	0	2,500	2,500	0	0	0	0	0.0
2276296: MEJORAMIENTO DEL SERVICIO DE TRANSITABILIDAD VEHICULAR DEL JR. PALMA REAL EN LA URBANIZACION SAN MIGUEL, DISTRITO DE INDEPENDENCIA - HUARAZ - ANCASH	0	18,000	3,000	3,000	3,000	3,000	3,000	16.7
2276527: MEJORAMIENTO DEL SERVICIO DE TRANSITABILIDAD VEHICULAR Y PEATONAL DE LA AV. PRIMAVERA, EN EL BARRIO DE ANTAOCO, DISTRITO DE INDEPENDENCIA - HUARAZ - ANCASH	0	18,000	18,000	18,000	18,000	18,000	18,000	100.0
2276867: MEJORAMIENTO DEL SERVICIO DE TRANSITABILIDAD VEHICULAR Y PEATONAL DEL MALECON NORTE DEL RIO QUILLCAY, EN EL BARRIO DE NICRUPAMPA, DISTRITO DE INDEPENDENCIA - HUARAZ - ANCASH	0	24,000	20,000	0	0	0	0	0.0
2283101: MEJORAMIENTO DEL SERVICIO DE TRANSITABILIDAD VEHICULAR Y PEATONAL DE LA URBANIZACION PALMIRA BAJO, DISTRITO DE INDEPENDENCIA - HUARAZ - ANCASH	347,673	558,049	517,049	86,031	86,031	86,031	86,031	15.4
2294235: MEJORAMIENTO DEL CANAL DE RIEGO EN EL SECTOR CAPULIRURI DEL CENTRO POBLADO DE MARCAC, DISTRITO DE INDEPENDENCIA - HUARAZ - ANCASH	0	2,500	0	0	0	0	0	0.0
2294711: MEJORAMIENTO DEL SERVICIO DE TRANSITABILIDAD VEHICULAR TRAMO PUENTE PROGRESO AL CENTRO POBLADO DE CHONTAYOC, DISTRITO DE INDEPENDENCIA - HUARAZ - ANCASH	0	2,500	2,500	0	0	0	0	0.0
2304277: MEJORAMIENTO DEL SERVICIO DE TRANSITABILIDAD PEATONAL EN LA AV. CENTENARIO DESDE EL CRUCE CONFRATERNIDAD INTERNACIONAL ESTE HASTA EL PASAJE LOS NARDOS, DISTRITO DE INDEPENDENCIA - HUARAZ - ANCASH	1,500,000	0	0	0	0	0	0	0.0
2305807: MEJORAMIENTO DEL SERVICIO DE TRANSITABILIDAD PEATONAL EN EL BARRIO DE PATAY, DISTRITO DE INDEPENDENCIA - HUARAZ - ANCASH	0	1,500	1,500	0	0	0	0	0.0
2309956: CREACION DEL SERVICIO DE PROTECCION CONTRA INUNDACIONES DEL RIO QUILLCAY, MARGEN	0	12,000	0	0	0	0	0	0.0

Proyecto	PIA	PIM	Certificación	Compromiso Anual	Ejecución			Avance %
					Compromiso. x mes	Devengado	Girado	
DERECHO EN EL, DISTRITO DE INDEPENDENCIA - HUARAZ - ANCASH								
2310899: MEJORAMIENTO DEL SERVICIO DE TRANSITABILIDAD VEHICULAR Y PEATONAL EN EL PASAJE JORGE VELARDE DEL BARRIO DE QUINUACOCHA, DISTRITO DE INDEPENDENCIA - HUARAZ - ANCASH	0	2,500	2,500	0	0	0	0	0.0
2315310: MEJORAMIENTO DEL SERVICIO DE TRANSITABILIDAD VEHICULAR Y PEATONAL EN EL BARRIO DE NICRUPAMPA, DISTRITO DE INDEPENDENCIA - HUARAZ - ANCASH	0	15,000	0	0	0	0	0	0.0
2318194: CREACION DEL LOCAL COMUNAL MULTIUSO EN EL CENTRO POBLADO DE UNCHUS, DISTRITO DE INDEPENDENCIA - HUARAZ - ANCASH	0	1,500	1,500	0	0	0	0	0.0
2319673: MEJORAMIENTO Y AMPLIACION DEL SERVICIO DE SANEAMIENTO DE LOS BARRIOS DE MOLINOPAMPA Y EL MILAGRO, DISTRITO DE INDEPENDENCIA - HUARAZ - ANCASH	0	32,866	32,865	32,865	32,865	32,865	32,865	100.0
2320113: MEJORAMIENTO DE LOS SERVICIOS DEPORTIVOS EN LAS LOCALIDADES ATIPAYAN, HATUN PONGOR, HUANCHAC, MARIAN, CAURURU, 24 DE JUNIO, DISTRITO DE INDEPENDENCIA - HUARAZ - ANCASH	0	5,000	0	0	0	0	0	0.0
2321027: MEJORAMIENTO DE LOS SERVICIOS BRINDADOS POR LA DEFENSORIA MUNICIPAL DEL NIÑO, NIÑA Y ADOLESCENTE DE LA MUNICIPALIDAD, DISTRITO DE INDEPENDENCIA - HUARAZ - ANCASH	200,000	200,000	166,435	161,235	161,235	161,235	161,235	80.6
2321180: AMPLIACION Y MEJORAMIENTO DEL SERVICIO DE AGUA POTABLE DEL CASERIO DE UCRU DEL CENTRO POBLADO DE JATUN PONGOR, DISTRITO DE INDEPENDENCIA - HUARAZ - ANCASH	0	1,500	0	0	0	0	0	0.0
2321331: MEJORAMIENTO DEL SERVICIO DE TRANSITABILIDAD VEHICULAR Y PEATONAL DE LA VIA URB. EL PINAR - PUENTE CHAHUARURI - CACHIPAMPA DEL CC. PP. DE MARIAN, DISTRITO DE INDEPENDENCIA - HUARAZ - ANCASH	2,000,000	2,684,949	2,412,024	2,412,024	2,412,024	2,412,024	2,412,024	89.8
2321747: AMPLIACION Y MEJORAMIENTO DEL SERVICIO DE AGUA POTABLE Y SANEAMIENTO DEL CASERIO DE MARCAC, SANTA CASA Y CUTA MARCAC DEL CENTRO POBLADO DE MARCAC, DISTRITO DE INDEPENDENCIA - HUARAZ - ANCASH	500,000	1,007,169	978,731	484,219	484,219	484,219	484,219	48.1
2321813: MEJORAMIENTO Y AMPLIACION DEL SERVICIO DE SANEAMIENTO DE LOS SECTORES AYNA, SAN MARTIN, RECRISH Y JINUA EN EL C.P PARIA	0	913,543	913,543	913,543	913,543	913,543	913,543	100.0

Proyecto	PIA	PIM	Certificación	Compromiso Anual	Ejecución			Avance %
					Compromiso. x mes	Devengado	Girado	
WILCAHUAIN, DISTRITO DE INDEPENDENCIA - HUARAZ - ANCASH								
2321950: MEJORAMIENTO Y AMPLIACION DEL SERVICIO DE AGUA PARA RIEGO DE LOS SECTORES DE PARIACO, CHONTAYOC Y CHICNEY, DISTRITO DE INDEPENDENCIA - HUARAZ - ANCASH	0	25,000	0	0	0	0	0	0.0
2322074: CREACION DE LOS SERVICIOS TURISTICOS EN LA LAGUNA RADIAN, EN EL SECTOR DEL CENTRO POBLADO DE PARI WILCAHUAIN, DISTRITO DE INDEPENDENCIA - HUARAZ - ANCASH	0	309,171	295,633	295,633	295,633	295,633	295,633	95.6
2324053: MEJORAMIENTO Y AMPLIACION DEL SERVICIO DE AGUA PARA RIEGO EN EL CENTRO POBLADO DE HUAUYAHUILCA, DISTRITO DE INDEPENDENCIA - HUARAZ - ANCASH	0	2,500	2,500	0	0	0	0	0.0
2325029: MEJORAMIENTO DE LOS SERVICIOS DE SEGURIDAD VIAL EN LA ZONA URBANA DE INDEPENDENCIA, DISTRITO DE INDEPENDENCIA - HUARAZ - ANCASH	0	19,501	0	0	0	0	0	0.0
2325753: MEJORAMIENTO DEL SERVICIO DE TRANSITABILIDAD VEHICULAR Y PEATONAL EN LA URBANIZACION SANTA CASA, DISTRITO DE INDEPENDENCIA - HUARAZ - ANCASH	0	711,756	696,747	696,747	696,747	696,747	696,747	97.9
2331198: MEJORAMIENTO DEL SERVICIO DE TRANSITABILIDAD VEHICULAR Y PEATONAL DEL PASAJE ACOVICHAY, CASCABEL Y EL JIRON CASCANUECES, DISTRITO DE INDEPENDENCIA - HUARAZ - ANCASH	0	379,664	243,944	85,821	85,821	85,821	85,821	22.6
2333760: CREACION DEL PUENTE VEHICULAR Y PEATONAL EN LA URBANIZACION SARITA COLONIA DEL BARRIO DE VICHAY, DISTRITO DE INDEPENDENCIA - HUARAZ - ANCASH	0	5,000	5,000	5,000	5,000	5,000	5,000	100.0
2334494: CREACION Y MEJORAMIENTO DEL SERVICIO DE TRANSITABILIDAD DE LAS LOCALIDADES DE PACUASH, WINAC, UQUIA, CASHACANCHA, SAN MARTIN DE PARI, RECRISH Y SAN MARTIN DE HUAULLAWILCA, DISTRITO DE INDEPENDENCIA - HUARAZ - ANCASH	1,000,000	1,134,342	1,025,721	929,104	929,104	929,104	929,104	81.9
2337124: MEJORAMIENTO DE LOS SERVICIOS DE EDUCACION INICIAL DE LA I. E. I. CISEA PALMIRA, EN EL BARRIO DE PALMIRA, DISTRITO DE INDEPENDENCIA - HUARAZ - ANCASH	0	5,000	5,000	5,000	5,000	5,000	5,000	100.0
2337392: MEJORAMIENTO DEL SERVICIO DE TRANSITABILIDAD VEHICULAR Y PEATONAL EN EL TRAMO HUARAZ- PARI WILCAHUAIN, DISTRITO DE INDEPENDENCIA - HUARAZ - ANCASH	0	10,000	0	0	0	0	0	0.0

Proyecto	PIA	PIM	Certificación	Compromiso Anual	Ejecución			Avance %
					Compromiso. x mes	Devengado	Girado	
2337533: MEJORAMIENTO DEL SERVICIO DE TRANSITABILIDAD VEHICULAR Y PEATONAL DEL JR. QUEBRADA HONDA, BARRIO DE ACOVICHAY, DISTRITO DE INDEPENDENCIA - HUARAZ - ANCASH	0	1,984,165	1,812,906	1,657,245	1,657,245	1,657,245	1,657,245	83.5
2338032: CREACION DEL SERVICIO DE PROTECCION CON MUROS DE CONTENCIÓN EN LA CALLE BELLAVISTA DEL BARRIO DE SHANCAYAN, DISTRITO DE INDEPENDENCIA - HUARAZ - ANCASH	0	22,000	0	0	0	0	0	0.0
2340855: MEJORAMIENTO DE LOS SERVICIOS EDUCATIVOS DE LA I.E N 86036 CORONEL FRANCISCO BOLOGNESI DE PALMIRA, DISTRITO DE INDEPENDENCIA - HUARAZ - ANCASH	0	5,000	0	0	0	0	0	0.0
2352045: MEJORAMIENTO Y AMPLIACION DEL SERVICIO DE AGUA Y DESAGÜE EN EL ASENTAMIENTO HUMANO NUEVO PROGRESO DEL CENTRO POBLADO DE CHAVIN, DISTRITO DE INDEPENDENCIA - HUARAZ - ANCASH	0	2,414,654	2,414,654	2,331,818	1,409,091	1,409,091	1,409,091	58.4
2370764: MEJORAMIENTO DE LOS SERVICIOS PUBLICOS LOCALES DE LA MUNICIPALIDAD DE INDEPENDENCIA ESTABLECIENDO DEPENDENCIAS ADMINISTRATIVAS EN LA LOCALIDAD DE PUMPAC - MARIAN, DISTRITO DE INDEPENDENCIA - HUARAZ - ANCASH	1,500,000	32,000	32,000	32,000	32,000	32,000	32,000	100.0
2382276: MEJORAMIENTO Y AMPLIACION DE LOS SERVICIOS DE AGUA Y SANEAMIENTO EN LOS CENTROS POBLADOS DE LA CORDILLERA NEGRA DEL DISTRITO DE INDEPENDENCIA - PROVINCIA DE HUARAZ - DEPARTAMENTO DE ANCASH	0	570,000	570,000	0	0	0	0	0.0
2382277: MEJORAMIENTO Y AMPLIACION DE LOS SERVICIOS DE AGUA POTABLE Y SANEAMIENTO EN LOS CENTROS POBLADOS DE CHAVIN, HUANCHAC, LLUPA, MARIAN, MONTERREY, PARIA - WILCAHUAIN Y UNCHUS DEL DISTRITO DE INDEPENDENCIA - PROVINCIA DE HUARAZ - DPTO. DE ANCASH	0	228,000	228,000	18,000	18,000	18,000	18,000	7.9
2382663: MEJORAMIENTO Y AMPLIACION DE LOS SERVICIOS DE ENERGIA ELECTRICA EN LA ZONA RURAL DE LAS LOCALIDADES DEL DISTRITO DE INDEPENDENCIA - PROVINCIA DE HUARAZ - DEPARTAMENTO DE ANCASH	0	85,000	85,000	0	0	0	0	0.0
2382665: MEJORAMIENTO Y AMPLIACION DE LOS SERVICIOS DE ENERGIA ELECTRICA EN EL CASERIO DE CHURAP DEL C.P. DE MONTERREY DEL DISTRITO DE INDEPENDENCIA - PROVINCIA DE HUARAZ - DEPARTAMENTO DE ANCASH	0	667,113	642,085	15,000	15,000	15,000	15,000	2.2
2382698: MEJORAMIENTO Y AMPLIACION DE LOS SERVICIOS DE ENERGIA ELECTRICA EN EL SECTOR	0	14,000	0	0	0	0	0	0.0

Proyecto	PIA	PIM	Certificación	Compromiso Anual	Ejecución			Avance %
					Compromiso. x mes	Devengado	Girado	
CHUA DEL DISTRITO DE INDEPENDENCIA - PROVINCIA DE HUARAZ – DPTO. DE ANCASH								
2382794: MEJORAMIENTO DEL SERVICIO DE EDUCACION EN LA INSTITUCION EDUCATIVA N° 86088 SEÑOR DE LOS MILAGROS DEL DISTRITO DE INDEPENDENCIA - PROVINCIA DE HUARAZ - DEPARTAMENTO DE ANCASH	0	23,000	11,500	11,500	11,500	11,500	11,500	50.0
2382796: MEJORAMIENTO DE LOS SERVICIOS EDUCATIVOS EN LAS INSTITUCIONES EDUCATIVAS N° 86761 DE SHECTA, N° 86097 DE PACCHA, INICIAL NO ESCOLARIZADO DE PACCHA - DISTRITO DE INDEPENDENCIA – PROV. D HUARAZ – REG. ANCASH	0	30,000	0	0	0	0	0	0.0
2385729: CREACION DE LOS SERVICIOS DE INHUMACION EN EL CEMENTERIO MUNICIPAL DE INDEPENDENCIA DEL DISTRITO DE INDEPENDENCIA - PROVINCIA DE HUARAZ – DPTO. DE ANCASH	0	617,335	556,174	556,174	556,174	556,174	556,174	90.1
2400187: CONSTRUCCION DE TECHOS DUROS DESMONTABLES EN EL(LA) INSTITUCION EDUCATIVA JORGE BASADRE GROHMAN EN LA LOCALIDAD CENTENARIO, DISTRITO DE INDEPENDENCIA, PROVINCIA HUARAZ, DEPARTAMENTO ANCASH	0	1,500	1,500	0	0	0	0	0.0
2400198: CONSTRUCCION DE TECHOS DUROS DESMONTABLES EN EL(LA) LOSA MULTIDEPORTIVA DE LA INSTITUCION EDUCATIVA SABIO ANTONIO RAIMONDI EN LA LOCALIDAD CENTENARIO, DISTRITO DE INDEPENDENCIA, PROVINCIA HUARAZ, DEPARTAMENTO ANCASH	0	1,500	1,500	0	0	0	0	0.0
2402705: MEJORAMIENTO DE LOS SERVICIOS EDUCATIVOS EN LAS INSTITUCIONES EDUCATIVAS N° 86084 DE RIVAS, N° 86029 DE HUANCHAC - DISTRITO DE INDEPENDENCIA - PROVINCIA DE HUARAZ - REGION ANCASH	0	22,000	0	0	0	0	0	0.0
2405936: MEJORAMIENTO DE LOS SERVICIOS DE TRANSITABILIDAD PEATONAL DE LOS CASERIOS DE CASHACANCHA, LLACSHACOTO, VILCARARAN Y COTU DEL CENTRO POBLADO DE QUENUAYOC - DISTRITO DE INDEPENDENCIA - PROVINCIA DE HUARAZ - DEPARTAMENTO DE ANCASH	0	136,558	136,558	136,558	136,558	136,558	136,558	100.0
2406561: CONSTRUCCION DE CERCO DE LADRILLOCONCRETO; EN EL(LA) PLANTA DE TRATAMIENTO DE RESIDUOS SOLIDOS DE INDEPENDENCIA, DISTRITO DE INDEPENDENCIA, PROVINCIA HUARAZ, DEPARTAMENTO ANCASH	0	122,381	113,791	0	0	0	0	0.0
2407457: CREACION DE LA DEFENSA RIBEREÑA EN EL MARGEN IZQUIERDO DEL RIO SANTA SECTOR PUENTE	0	998,094	995,606	994,689	994,689	987,107	987,107	98.9

Proyecto	PIA	PIM	Certificación	Compromiso Anual	Ejecución			Avance %
					Compromiso. x mes	Devengado	Girado	
SANTO TORIBIO - MIRAFLORES - MARCAC - DISTRITO DE INDEPENDENCIA - PROVINCIA DE HUARAZ - DEPARTAMENTO DE ANCASH								
2407837: MEJORAMIENTO DEL SERVICIO VIAL URBANO DE LOS PASAJES LAS LOMAS, LA CUESTA Y RIBAZO DEL BARRIO DE ACOVICHAY - DISTRITO DE INDEPENDENCIA - PROVINCIA DE HUARAZ - DEPARTAMENTO DE ANCASH	0	479,832	457,843	13,000	13,000	13,000	13,000	2.7
2419770: MEJORAMIENTO Y AMPLIACION DEL SERVICIO DE AGUA POTABLE Y DESAGÜE EN EL BARRIO DE MESAPATA BAJA - DISTRITO DE INDEPENDENCIA - PROVINCIA DE HUARAZ - DEPARTAMENTO DE ANCASH	0	431,079	431,079	431,079	431,079	431,079	431,079	100.0
2419804: MEJORAMIENTO DEL SERVICIO VIAL URBANO DE LOS PASAJES LA FUERZA, EL MILAGRO, LA CORTESIA, EL AGUAJAL, CURARAY Y CAMU CAMU DEL BARRIO VICHAY DEL DISTRITO DE INDEPENDENCIA - PROVINCIA DE HUARAZ - DEPARTAMENTO DE ANCASH	0	28,000	0	0	0	0	0	0.0
2424935: MEJORAMIENTO DEL SERVICIO DE ALCANTARILLADO PLUVIAL DE LLAHUAC TUNAN ENTRE LA AV. WILCAHUAIN Y LA AV. CENTENARIO A LA ALTURA DE CASCAPAMPA- BARRIO DE ACOVICHAY DEL DISTRITO DE INDEPENDENCIA - PROVINCIA DE HUARAZ – DPTO. DE ANCASH	0	281,824	260,107	254,088	254,088	254,088	254,088	90.2
2426595: CREACION DEL SERVICIO DE TRANSITABILIDAD VEHICULAR DEL TRAMO: UPUCUCHUM - PACCHAPAMPA - KAKAPAMPA DEL DISTRITO DE INDEPENDENCIA - PROVINCIA DE HUARAZ - DEPARTAMENTO DE ANCASH	0	5,000	5,000	5,000	5,000	5,000	5,000	100.0
2426839: MEJORAMIENTO DEL SERVICIO VIAL INTERURBANO DEL CASERIO DE SAN MIGUEL Y SECSEPAMPA EN EL CENTRO POBLADO DE MONTERREY DEL DISTRITO DE INDEPENDENCIA - PROVINCIA DE HUARAZ – DPTO. DE ANCASH	0	706,323	706,323	706,323	706,323	706,323	706,323	100.0
2427926: CREACION DEL SERVICIO DE ENERGIA ELECTRICA DEL SECTOR PUMPAC EN EL C.P. DE HUANCHAC DEL DISTRITO DE INDEPENDENCIA - PROVINCIA DE HUARAZ – DPTO. DE ANCASH	0	677,806	677,763	677,763	677,763	677,763	677,763	100.0
2428381: CREACION DEL SERVICIO DE SISTEMA DE DESAGUE EN EL CASERIO DE CANTU DEL DISTRITO DE INDEPENDENCIA - PROVINCIA DE HUARAZ - DEPARTAMENTO DE ANCASH	0	45,037	33,000	33,000	33,000	33,000	33,000	73.3
2431503: ADQUISICION DE SERVIDORES DE COMPUTADOR; EN EL(LA) LOS EQUIPOS Y REDES INFORMATICOS DE LA SUB GERENCIA DE TECNOLOGIAS DE INFORMACION Y COMUNICACIONES, DISTRITO DE	0	789,964	786,912	786,658	786,658	786,658	786,658	99.6

Proyecto	PIA	PIM	Certificación	Compromiso Anual	Ejecución			Avance %
					Compromiso. x mes	Devengado	Girado	
INDEPENDENCIA, PROVINCIA HUARAZ, DEPARTAMENTO ANCASH								
2433324: MEJORAMIENTO DEL SERVICIO VIAL URBANO EN LA AV. PASTORITA HUARACINA CUADRAS 1,2 Y 3 DEL DISTRITO DE INDEPENDENCIA - PROVINCIA DE HUARAZ – DPTO. DE ANCASH	0	20,000	20,000	20,000	20,000	20,000	20,000	100.0
2447583: MEJORAMIENTO DEL SERVICIO DE PRACTICA DEPORTIVA YO RECREATIVA DEL CAMPO DEPORTIVO DE LA LOCALIDAD DE JINUA DEL DISTRITO DE INDEPENDENCIA - PROVINCIA DE HUARAZ - DEPARTAMENTO DE ANCASH	0	22,000	22,000	4,000	4,000	4,000	4,000	18.2
2449294: CONSTRUCCION DE CAPTACION SUPERFICIAL DE AGUA; EN EL(LA) CUENCA DEL RIO SANTA EN LA COMUNIDAD CAMPESINA 24 DE JUNIO, SECTOR CHAKCHI PAMPA ALTO 01,02,03, Y 04, DISTRITO DE INDEPENDENCIA, PROVINCIA HUARAZ, DEPARTAMENTO ANCASH	0	20,000	0	0	0	0	0	0.0
2449342: CONSTRUCCION DE CAPTACION SUPERFICIAL DE AGUA; EN EL(LA) CUENCA DEL RIO SANTA EN LA COMUNIDAD CAMPESINA 24 DE JUNIO, SECTOR PUCARAPAMPA ALTO 01,02,03,04,05 Y 06, PUCARAPAMPA ALTO DISTRITO DE INDEPENDENCIA, PROVINCIA HUARAZ, DEPARTAMENTO ANCASH	0	30,000	0	0	0	0	0	0.0
2449400: CONSTRUCCION DE CAPTACION SUPERFICIAL DE AGUA; EN EL(LA) CUENCA DEL RIO SANTA EN LA COMUNIDAD CAMPESINA 24 DE JUNIO, SECTOR JATUN OCU 01,02,03 DISTRITO DE INDEPENDENCIA, PROVINCIA HUARAZ, DEPARTAMENTO ANCASH	0	15,000	0	0	0	0	0	0.0
2449406: CONSTRUCCION DE CAPTACION SUPERFICIAL DE AGUA; EN EL(LA) CUENCA DEL RIO SANTA EN LA COMUNIDAD CAMPESINA 24 DE JUNIO, CHAKCHI PAMPA BAJO 01, 02 Y 03 DISTRITO DE INDEPENDENCIA, PROVINCIA HUARAZ, DEPARTAMENTO ANCASH	0	15,000	0	0	0	0	0	0.0
2449418: CONSTRUCCION DE CAPTACION SUPERFICIAL DE AGUA; EN EL(LA) CUENCA DEL RIO SANTA EN LA COMUNIDAD CAMPESINA 24 DE JUNIO, SECTOR KIMAHUANCA 01, 02, 03, 04, 05 Y 06 DISTRITO DE INDEPENDENCIA, PROVINCIA HUARAZ, DEPARTAMENTO ANCASH	0	30,000	0	0	0	0	0	0.0
2449423: CONSTRUCCION DE CAPTACION SUPERFICIAL DE AGUA; EN EL(LA) CUENCA DEL RIO SANTA EN LA COMUNIDAD CAMPESINA 24 DE JUNIO, SECTOR PUCARAPAMPA BAJO 01, 02, 03, 04, 05 Y 06 DISTRITO DE	0	30,000	0	0	0	0	0	0.0

Proyecto	PIA	PIM	Certificación	Compromiso Anual	Ejecución			Avance %
					Compromiso. x mes	Devengado	Girado	
INDEPENDENCIA, PROVINCIA HUARAZ, DEPARTAMENTO ANCASH								
2451726: CONSTRUCCION DE TECHOS DUROS DESMONTABLES; EN EL(LA) I.E. N° 86098 JOSE MARIA ARGUEDAS EN LA LOCALIDAD CHAVIN, DISTRITO DE INDEPENDENCIA, PROVINCIA HUARAZ, DEPARTAMENTO ANCASH	0	19,000	0	0	0	0	0	0.0
2453176: MEJORAMIENTO EN LOS SERVICIOS TURISTICOS DE LA ASOCIACION DE AUXILIARES DE ALTA MONTANA RANRAPALCA DEL DISTRITO DE INDEPENDENCIA, HUARAZ ,ANCASH	0	42,041	40,843	39,943	39,943	39,943	39,943	95.0
2453177: MEJORAMIENTO DEL PROCESO DE CALIDAD EN EL SERVICIO TURISTICO DE LA ASOCIACION DE VIGIAS HAMPIMAKI WILLCAWAIN DEL DISTRITO DE INDEPENDENCIA, PROVINCIA DE HUARAZ , REGION ANCASH	0	120,001	94,214	92,114	92,114	92,114	92,114	76.8
2453178: CREACION DEL SERVICIO DE DESAGÜE DEL CASERIO DE MIRAFLORES DEL DISTRITO DE INDEPENDENCIA - PROVINCIA DE HUARAZ - DEPARTAMENTO DE ANCASH	0	19,000	0	0	0	0	0	0.0
2453677: MEJORAMIENTO DE LA PRODUCCION Y PRODUCTIVIDAD DEL CULTIVO DE TARWI DE LA ASOCIACION DE PRODUCTORES AGROPECUARIOS CIVIL DE LA C.C JOSE CARLOS MAREATEGUI DE CHINCAY, DIST. INDEPENDENCIA, HUARAZ, ANCASH	0	50,315	50,239	41,039	41,039	41,039	41,039	81.6
2453678: MEJORAMIENTO DE LA PRODUCCION Y COMERCIALIZACION DE MIEL DE ABEJA Y DERIVADOS DE LA ASOCIACION DE APICULTORES DE PONGOR, DISTRITO DE INDEPENDENCIA, PROVINCIA DE HUARAZ , REGION ANCASH	0	74,955	73,385	71,885	71,885	71,885	71,885	95.9
2453679: PRODUCCION Y COMERCIALIZACION DE MIEL DE ABEJA ECOLOGICA ECOMIEL DE LA ASOCIACION DE APICULTORES MIEL ECOLOGICA DE INDEPENDENCIA, DISTRITO DE INDEPENDENCIA, PROVINCIA DE HUARAZ, REGION ANCASH.	0	59,001	55,979	54,479	54,479	54,479	54,479	92.3
2453680: MEJORAMIENTO DE LA PRODUCCION Y PRODUCTIVIDAD DE LA COMUNIDAD CAMPESINA RAMON CASTILLA, DISTRITO DE INDEPENDENCIA PROVINCIA DE HUARAZ REGION ANCASH	0	186,414	181,737	130,187	130,187	130,187	130,187	69.8
2453681: MEJORAMIENTO DE LA PRODUCCION Y COMERCIALIZACION DE CUYES DE LA ASOCIACION DE PRODUCTORES AGROPECUARIOS DEL CENTRO POBLADO DE LLUPA, DISTRITO DE LA INDEPENDENCIA, PROV. D HUARAZ, REG. ANCASH	0	79,342	75,334	75,334	75,334	75,334	75,334	94.9



Proyecto	PIA	PIM	Certificación	Compromiso Anual	Ejecución			Avance %
					Compromiso. x mes	Devengado	Girado	
2453682: MEJORAMIENTO DE LA PRODUCCION Y COMERCIALIZACION DE CUYES DE LA ASOCIACION DE PRODUCTORES AGROPECUARIOS SAN PEDRO DE LIRIO, DISTRITO DE INDEPENDENCIA, PROVINCIA DE HUARAZ, REGION ANCASH	0	79,347	75,029	75,029	75,029	75,029	75,029	94.6
2455131: MEJORAMIENTO Y AMPLIACION DEL SERVICIO DE DESAGÜE EN EL BARRIO DE HUACRAJIRCA BAJO DEL DISTRITO DE INDEPENDENCIA - PROVINCIA DE HUARAZ - DEPARTAMENTO DE ANCASH	0	19,000	19,000	19,000	19,000	19,000	19,000	100.0
2455297: AMPLIACION DEL SERVICIO DE AGUA PARA RIEGO EN LOS SECTORES UQUIA, JINUA, PARI RURI, ANTARACA, CAURURU Y CHEQUIO DEL DISTRITO DE INDEPENDENCIA - PROVINCIA DE HUARAZ - DEPARTAMENTO DE ANCASH	0	76,000	70,000	21,000	21,000	21,000	21,000	27.6
2456120: MEJORAMIENTO DEL SERVICIO DE AGUA PARA RIEGO PROGRESO CHICNEY EN EL C.P. DE CHONTAYOC DEL DISTRITO DE INDEPENDENCIA - PROVINCIA DE HUARAZ – DPTO. DE ANCASH	0	20,000	0	0	0	0	0	0.0
2459415: MEJORAMIENTO Y AMPLIACION DEL SISTEMA DE AGUA POTABLE EN EL CASERIO DE COLLANA Y EL SECTOR PROGRESO, E INSTALACIONES DE SERVICIOS DE DESAGÜE EN EL SECTOR PROGRESO DEL CENTRO POBLADO DE CHONTAYOC DEL DISTRITO DE INDEPENDENCIA - PROVINCIA DE HUARAZ - D	0	34,000	0	0	0	0	0	0.0
2462013: CREACION DEL SERVICIO DE PROTECCION FRENTE A DESLIZAMIENTO EN LA LADERA DEL SECTOR CAÑAL KM 140 EN EL CASERIO DE COCHAC DEL CENTRO POBLADO DE QUENUAYOC DEL DISTRITO DE INDEPENDENCIA - PROVINCIA DE HUARAZ - DEPARTAMENTO DE ANCASH	0	350,497	335,097	78,318	78,318	78,318	78,318	22.3
2465328: MEJORAMIENTO DE LOS PUENTES VEHICULAR Y PEATONAL DE PACCHAC Y PARATA DEL CENTRO POBLADO DE CHONTAYOC DEL DISTRITO DE INDEPENDENCIA - PROVINCIA DE HUARAZ - DEPARTAMENTO DE ANCASH	0	218,067	0	0	0	0	0	0.0
2467382: MEJORAMIENTO Y AMPLIACION DEL SERVICIO DE AGUA PARA RIEGO EN EL SECTOR MONTE RURI - ALPACHUCCHU DEL CENTRO POBLADO DE MARCAC DEL DISTRITO DE INDEPENDENCIA - PROVINCIA DE HUARAZ - DEPARTAMENTO DE ANCASH	0	340,335	0	0	0	0	0	0.0
3000001: ACCIONES COMUNES	0	100,000	100,000	100,000	100,000	100,000	100,000	100.0
3000133: CAMINO VECINAL CON MANTENIM. VIAL	0	484,818	382,184	283,671	283,671	283,671	283,671	58.5
3000134: CAMINO DE HERRADURA CON MANTENIMIENTO VIAL	0	336,709	163,164	97,585	97,585	97,585	97,585	29.0

Proyecto	PIA	PIM	Certificación	Compromiso Anual	Ejecución			Avance %
					Compromiso. x mes	Devengado	Girado	
3000355: PATRULLAJE POR SECTOR	384,517	994,566	950,584	948,726	948,726	948,726	948,726	95.4
3000356: COMUNIDAD ORGANIZADA A FAVOR DE LA SEGURIDAD CIUDADANA	5,000	134,840	103,186	102,593	102,593	102,593	102,593	76.1
3000627: SERVICIO DE AGUA POTABLE Y SANEAMIENTO PARA HOGARES RURALES	0	25,475	1,500	1,500	1,500	1,500	1,500	5.9
3000734: CAPACIDAD INSTALADA PARA LA PREPARACION Y RESPUESTA FRENTE A EMERGENCIAS Y DESASTRES	20,000	87,648	78,790	78,790	78,790	78,790	78,790	89.9
3000776: PERSONAS ADULTAS MAYORES ATENDIDOS INVOLUC. AL ENTORNO FAM. Y SOC.	10,000	10,720	4,326	4,326	4,326	4,326	4,326	40.4
3000848: RESIDUOS SOLIDOS DEL AMBITO MUNICIPAL DISPUESTOS ADECUADAMENTE	1,704,442	2,328,668	2,285,563	2,284,407	2,284,407	2,284,407	2,284,407	98.1
3033251: FAMILIAS SALUDABLES CON CONOCIMIENTOS PARA EL CUIDADO INFANTIL, LACTANCIA MATERNA EXCLUSIVA Y LA ADECUADA ALIMENTACION Y PROTECCION DEL MENOR a 36 Mes	0	250,627	231,926	231,910	231,910	231,910	231,910	92.5
3999999: SIN PRODUCTO	11,526,249	19,556,565	16,514,985	15,553,769	15,540,822	15,540,819	15,535,025	79.5

Nota. Los importes estan en soles. Tomado de <https://apps5.mineco.gob.pe/transparencia/Navegador/default.aspx?y=2019&ap=ActProy>

**Tabla 12**

*Gasto por Actividades y Proyectos Distrito de Jangas 2019.*

Proyecto	PIA	PIM	Certificación	Compromiso Anual	Ejecución			
					Compromiso. x mes	Devengado	Girado	Avance %
2000129: CONSTRUCCION Y MEJORAMIENTO DE CAMINOS RURALES	450,000	24,329	0	0	0	0	0	0.0
2001621: ESTUDIOS DE PRE-INVERSION	108,013	344,613	216,100	143,000	143,000	143,000	143,000	41.5
2003071: AMPLIACION DE SISTEMA DE ABASTECIMIENTO DE AGUA POTABLE	23,672	0	0	0	0	0	0	0.0
2003124: AMPLIACION DE CANALES DE REGADIO	200,000	0	0	0	0	0	0	0.0
2005898: CONSTRUCCION DE SISTEMA DE RIEGO	855,645	11,361	0	0	0	0	0	0.0
2006226: CONSTRUCCION DE PUESTOS DE SALUD	23,672	0	0	0	0	0	0	0.0
2006682: CONSTRUCCION DE MINI REPRESAS	23,672	0	0	0	0	0	0	0.0
2192906: MEJORAMIENTO DE LOS SERVICIOS DE AGUA POTABLE Y DESAGUE EN LA LOCALIDAD DE JANGAS, DISTRITO DE JANGAS - HUARAZ - ANCASH	0	151,817	0	0	0	0	0	0.0
2237142: MEJORAMIENTO DE PISTAS Y VEREDAS EN EL BARRIO DE HUACHENCA JANGAS, DISTRITO DE JANGAS - HUARAZ - ANCASH	0	117,459	116,650	116,650	99,448	99,448	99,448	84.7
2274510: MEJORAMIENTO DE LOS SERVICIOS DEL LA I.E N 86102 DEL CENTRO POBLADO DE JAHUA, DISTRITO DE JANGAS - HUARAZ - ANCASH	821,630	0	0	0	0	0	0	0.0
2334272: MEJORAMIENTO DEL SERVICIO DE AGUA PARA RIEGO DE LOS SECTORES TAPACASHA-AKAYAC RURI-WICAWASHAN-ALLKUJIRCA-CHACUA YACUNAN-TICRARPU EN EL CENTRO POBLADO DE HUANJA, DISTRITO DE JANGAS - HUARAZ - ANCASH	0	33,500	33,500	0	0	0	0	0.0
2335112: AMPLIACION DEL SERVICIO DE AGUA PARA RIEGO QUINRAPA - ATUPA, EN LA LOCALIDAD DE ATUPA, DISTRITO DE JANGAS - HUARAZ - ANCASH	0	161,465	161,464	161,464	161,464	161,464	161,464	100.0
2353347: CREACION DEL SERVICIO DE AGUA PARA RIEGO DEL RESERVORIO SECTOR PUNCU ALTO HASTA EL CEMENTERIO MUNICIPAL DE JANGAS, EN LA LOCALIDAD DE PUNCU, DISTRITO DE JANGAS - HUARAZ - ANCASH	0	20,100	20,100	20,100	20,100	20,100	20,100	100.0
2391969: MEJORAMIENTO Y AMPLIACION DE LA TROCHA CARROZABLE DE LA LOCALIDAD DE HUACHENCA A LA LOCALIDAD DE TARA EN LA LOCALIDAD DE JANGAS - DISTRITO DE JANGAS - PROVINCIA DE HUARAZ - DEPARTAMENTO DE ANCASH	0	38,500	38,500	38,500	38,500	38,500	38,500	100.0
2397099: CREACION DEL SISTEMA DE RIEGO DEL SECTOR COLLPA - CENTRO POBLADO DE MATAQUITA - DISTRITO DE JANGAS - PROVINCIA DE HUARAZ - REGION ANCASH	0	485,398	485,398	471,416	471,416	471,416	471,416	97.1
2423337: RECONSTRUCCION DE TRAMO 1-1665 - JIRON ICA DESDE CARRETERA HUARAZ (OVALO EL AGRICULTOR) HASTA CETPRO DEL DISTRITO DE JANGAS - PROVINCIA HUARAZ - REGION ANCASH	0	1,637,681	1,637,680	1,507,445	1,507,445	1,507,445	1,507,445	92.0

Proyecto	PIA	PIM	Certificación	Compromiso Anual	Ejecución			
					Compromiso. x mes	Devengado	Girado	Avance %
2425974: MEJORAMIENTO DEL SISTEMA VIAL Y ORNAMENTAL DE LA PRIMERA CUADRA DEL JR. TORIBIO Y LA PLAZUELA DEL CENTRO POBLADO DE JAHUA DEL DISTRITO DE JANGAS - PROVINCIA DE HUARAZ - DEPARTAMENTO DE ANCASH	0	191,592	191,591	191,591	191,591	191,591	191,591	100.0
2425976: CREACION DEL RESERVORIO DE RIEGO EN EL SECTOR CHOPIJIRKA, EN LA LOCALIDAD DE MARENIYOC DEL DISTRITO DE JANGAS - PROVINCIA DE HUARAZ - DEPARTAMENTO DE ANCASH	0	517,074	517,073	33,000	33,000	33,000	33,000	6.4
2427032: REMODELACION DE CAMPO DEPORTIVO; EN EL(LA) IE 1541 JULIO ROCCA ILLINI - JANGAS EN LA LOCALIDAD JANGAS, DISTRITO DE JANGAS, PROVINCIA HUARAZ, DEPARTAMENTO ANCASH	0	174,782	174,782	174,782	174,782	174,782	174,782	100.0
2428085: RENOVACION DE CANAL DE RIEGO; EN EL(LA) SISTEMA DE CONDUCCION DE AGUA PARA RIEGO DEL PASAJE LOS ANGELES EN EL BARRIO DE HUANLLA EN LA LOCALIDAD JANGAS, DISTRITO DE JANGAS, PROVINCIA HUARAZ, DEPARTAMENTO ANCASH	0	73,181	73,180	73,180	73,180	73,180	73,180	100.0
2428107: REMODELACION DE BLOQUE DE INFRAESTRUCTURA; EN EL(LA) LOCAL DE EMERGENCIAS Y DESASTRES DE CAHUISH EN LA LOCALIDAD CAHUISH, DISTRITO DE JANGAS, PROVINCIA HUARAZ, DEPARTAMENTO ANCASH	0	58,600	58,600	21,155	21,155	21,155	21,155	36.1
2428123: CONSTRUCCION DE CERCO DE LADRILLOCONCRETO; EN EL(LA) DEL CAMPO DEPORTIVO DEL BARRIO DE MALAMBO EN LA LOCALIDAD JANGAS, DISTRITO DE JANGAS, PROVINCIA HUARAZ, DEPARTAMENTO ANCASH	0	84,016	84,015	38,871	38,871	38,871	38,871	46.3
2429256: RENOVACION DE BLOQUE DE INFRAESTRUCTURA; EN EL(LA) DEL SISTEMA DE AGUA POTABLE EN LA LOCALIDAD CULLUNAYOC, DISTRITO DE JANGAS, PROVINCIA HUARAZ, DEPARTAMENTO ANCASH	0	88,518	88,517	88,517	88,517	88,517	88,517	100.0
2438458: RECONSTRUCCION DE TRAMO 1 - 1666 - CALLE ANTONIO LOLI LAREDO DESDE PSJE SN HASTA JR. ICA DEL DISTRITO DE JANGAS - PROVINCIA HUARAZ - REGION ANCASH	0	972,744	972,743	282,373	282,373	236,052	236,052	24.3
2449905: CONSTRUCCION DE UNIDADES BASICAS DE SANEAMIENTO (UBS); EN EL(LA) LOCALIDAD DE CULLUNAYOC, DISTRITO DE JANGAS, PROVINCIA HUARAZ, DEPARTAMENTO ANCASH	0	81,079	74,071	73,825	73,825	73,825	73,825	91.1
2450249: CREACION DEL SERVICIO DE TRANSITABILIDAD DEL CAMINO VECINAL MATAQUITA HASTA SAN ISIDRO DE PACOLLON DEL DISTRITO DE JANGAS - PROVINCIA DE HUARAZ - DEPARTAMENTO DE ANCASH	0	524,738	510,927	158,503	158,503	158,503	158,503	30.2
2452566: MEJORAMIENTO DEL SERVICIO DE TRANSITABILIDAD VEHICULAR Y PEATONAL EN EL BARRIO DE HUANLLA EN EL DISTRITO DE JANGAS - PROVINCIA DE HUARAZ - DEPARTAMENTO DE ANCASH	0	38,500	38,500	38,500	38,500	38,500	38,500	100.0
2452830: CREACION DE LA DEFENSA RIBEREÑA EN EL MARGEN IZQUIERDO DEL PUENTE JANGAS HASTA LA CAPTACION CANAL CHANCARMAYO, DISTRITO DE JANGAS - PROVINCIA DE HUARAZ - DEPARTAMENTO DE ANCASH	0	33,500	33,500	0	0	0	0	0.0

Proyecto	PIA	PIM	Certificación	Compromiso Anual	Ejecución			
					Compromiso. x mes	Devengado	Girado	Avance %
2454763: CONSTRUCCION DE MURO DE CONTENCIÓN; EN EL(LA) VIA VECINAL EN LA PROGRESIVA 00+442 A LA 00+600 DEL CASERIO DE CHAQUECYACO, DISTRITO DE JANGAS, PROVINCIA HUARAZ, DEPARTAMENTO ANCASH	0	111,458	111,455	99,982	99,982	99,982	99,982	89.7
2461425: REPARACION DE CAPTACION, LINEA DE CONDUCCION Y CANAL DE RIEGO; EN EL(LA) SISTEMA DE RIEGO EN LA LOCALIDAD HUANTALLON, DISTRITO DE JANGAS, PROVINCIA HUARAZ, DEPARTAMENTO ANCASH	0	171,739	171,738	20,000	20,000	20,000	20,000	11.6
2464540: MEJORAMIENTO DE SERVICIOS DE DESARROLLO DE CAPACIDADES PARA LA COMPETITIVIDAD EN LA CRIANZA DE CUYES EN LAS LOCALIDADES DE MATAQUITA, MARENIYOC, JANGAS, HUANTALLON, HUANJA Y JAHUA DEL DISTRITO DE JANGAS - PROVINCIA DE HUARAZ - DEPARTAMENTO DE ANCASH	0	20,000	20,000	0	0	0	0	0.0
2465841: REPARACION DE RESERVORIO; EN EL(LA) SISTEMA DE RIEGO PUNCU-COCHA-LLUNCU EN EL SECTOR CACHIRUMIC, DISTRITO DE JANGAS, PROVINCIA HUARAZ, DEPARTAMENTO ANCASH	0	268,621	268,621	20,000	20,000	20,000	20,000	7.4
2467768: MEJORAMIENTO DEL SERVICIO DE TRANSITABILIDAD DE LA VIA VECINAL DEL PUENTE ITALIA HASTA LA LOCALIDAD DE HUANJA, DISTRITO DE JANGAS - PROVINCIA DE HUARAZ - DEPARTAMENTO DE ANCASH	0	38,500	38,500	38,500	38,500	38,500	38,500	100.0
2472385: ADQUISICION DE TERRENO; EN EL(LA) CENTRO POBLADO DE JAHUA PARA LA CONSTRUCCION DEL COMPLEJO DEPORTIVO, DISTRITO DE JANGAS, PROVINCIA HUARAZ, DEPARTAMENTO ANCASH	0	7,000	7,000	0	0	0	0	0.0
3000001: ACCIONES COMUNES	0	42,200	38,482	38,482	38,482	38,482	38,482	91.2
3000133: CAMINO VECINAL CON MANTENIMIENTO VIAL	200,000	154,319	154,317	145,978	145,978	145,978	145,978	94.6
3000355: PATRULLAJE POR SECTOR	5,000	39,960	39,960	39,854	39,854	39,854	39,854	99.7
3000356: COMUNIDAD ORGANIZADA A FAVOR DE LA SEGURIDAD CIUDADANA	1,000	0	0	0	0	0	0	0.0
3000627: SERVICIO DE AGUA POTABLE Y SANEAMIENTO PARA HOGARES RURALES	3,000	251,417	250,416	250,392	250,392	250,391	250,391	99.6
3000739: POBLACION CON PRACTICAS SEGURAS PARA LA RESILIENCIA	0	4,000	4,000	4,000	4,000	4,000	4,000	100.0
3033251: FAMILIAS SALUDABLES CON CONOCIMIENTOS PARA EL CUIDADO INFANTIL, LACTANCIA MATERNA EXCLUSIVA Y LA ADECUADA ALIMENTACION Y PROTECCION DEL MENOR DE 36 MESES	0	34,159	34,159	27,167	27,080	26,580	26,580	77.8
3999999: SIN PRODUCTO	1,252,906	3,071,959	2,984,965	2,442,344	2,427,348	2,424,502	2,424,502	78.9

Nota. Los importes estan en soles. Tomado de <https://apps5.mineco.gob.pe/transparencia/Navegador/default.aspx?y=2019&ap=ActProy>

**Tabla 13**

*Gasto por Actividades y Proyectos Distrito de La Libertad 2019.*

Proyecto	PIA	PIM	Certificación	Compromiso Anual	Ejecución			Avance %
					Compromiso. x mes	Devengado	Girado	
2001621: ESTUDIOS DE PRE-INVERSION	30,000	63,000	63,000	63,000	63,000	63,000	63,000	100.0
2004906: CONSTRUCCION DE CANALES DE REGADIO	351,000	18,703	0	0	0	0	0	0.0
2011201: MEJORAMIENTO DE CENTROS EDUCATIVOS	185,000	44,000	24,851	24,851	24,851	24,851	24,851	56.5
2011406: MEJORAMIENTO DE POSTAS MEDICAS	44,000	44,000	40,915	40,915	40,915	40,915	40,915	93.0
2014601: MEJORAMIENTO DE PLANTA DE RESIDUOS SOLIDOS	154,000	31,716	5,322	5,322	5,322	5,322	5,322	16.8
2272665: MEJORAMIENTO Y AMPLIACION DEL SISTEMA DE AGUA POTABLE Y DESAGUE EN LA LOCALIDAD DE CAJAMARQUILLA, DISTRITO DE LA LIBERTAD - HUARAZ - ANCASH	0	4,347,367	4,347,367	4,088,524	388,151	388,151	388,151	8.9
2341470: MEJORAMIENTO DE LOS SERVICIOS EDUCATIVOS DE LA INSTITUCION EDUCATIVA VIRGEN DE LA NATIVIDAD N 86059, VILLA CAJAMARQUILLA, DISTRITO DE LA LIBERTAD, PROVINCIA DE HUARAZ - ANCASH	0	37,070	37,070	37,070	37,070	37,070	37,070	100.0
2430357: CONSTRUCCION DE AULA; EN EL(LA) IE 86703 - LA LIBERTAD EN LA LOCALIDAD HUELLAP, DISTRITO DE LA LIBERTAD, PROVINCIA HUARAZ, DEPARTAMENTO ANCASH	0	62,068	62,068	62,068	62,068	62,068	62,068	100.0
2433726: MEJORAMIENTO DE LOS SERVICIOS DE SALUD EN EL PUESTO DE CAJAMARQUILLA DE NIVEL I-2, DISTRITO DE LA LIBERTAD - PROVINCIA DE HUARAZ - DEPARTAMENTO DE ANCASH	0	302,892	302,892	275,057	275,057	275,057	275,057	90.8
2437575: ADQUISICION DE KIT DE INICIO DE NODO DE SERVICIO DE INTERNET; EN EL(LA) MUNICIPALIDAD EN LA LOCALIDAD CAJAMARQUILLA, DISTRITO DE LA LIBERTAD, PROVINCIA HUARAZ, DEPARTAMENTO ANCASH	0	27,000	26,546	26,546	26,546	26,546	26,546	98.3
2449151: CONSTRUCCION DE AULA; EN LA LOCALIDAD HUELLAP, DISTRITO DE LA LIBERTAD, PROVINCIA HUARAZ, DEPARTAMENTO ANCASH	0	95,000	94,285	94,285	94,285	94,285	94,285	99.2
2458595: REPARACION DE VIAS VECINALES; EN EL(LA) MUNICIPALIDAD DISTRITAL DE LA LIBERTAD EN LA LOCALIDAD CAJAMARQUILLA, DISTRITO DE LA LIBERTAD, PROVINCIA HUARAZ, DEPARTAMENTO ANCASH	0	197,344	193,362	193,362	193,362	193,362	193,362	98.0
2467610: CREACION DE LOS SERVICIOS DEPORTIVOS MUNICIPALES DEL CASERIO DE ARCASH DISTRITO DE LA LIBERTAD - PROVINCIA DE HUARAZ - DEPARTAMENTO DE ANCASH	0	433,186	47,059	47,059	47,059	47,059	47,059	10.9
3000065: ACTORES DE LA CADENA AGROALIMENTARIA APLICANDO BUENAS PRACTICAS DE PRODUCCION, HIGIENE, PROCESAMIENTO, ALMACENAMIENTO Y DISTRIBUCION	2,000	0	0	0	0	0	0	0.0

Proyecto	PIA	PIM	Certificación	Compromiso Anual	Ejecución			Avance %
					Compromiso. x mes	Devengado	Girado	
3000355: PATRULLAJE POR SECTOR	2,400	16,900	16,900	16,900	16,900	16,900	16,900	100.0
3000380: PRODUCTORES AGRICOLAS CON MENOR PRESENCIA DE PLAGAS PRIORIZADAS	5,000	1,000	1,000	1,000	1,000	1,000	1,000	100.0
3000523: PRODUCTOR PECUARIO CON MENOR PRESENCIA DE ENFERMEDADES EN SUS ANIMALES POR EL CONTROL SANITARIO	5,000	7,500	7,000	7,000	7,000	7,000	7,000	93.3
3000627: SERVICIO DE AGUA POTABLE Y SANEAMIENTO PARA HOGARES RURALES	48,500	116,864	116,843	106,912	106,912	106,912	106,912	91.5
3000738: PERSONAS CON FORMACION Y CONOCIMIENTO EN GESTION DEL RIESGO DE DESASTRES Y ADAPTACION AL CAMBIO CLIMATICO	1,000	0	0	0	0	0	0	0.0
3033251: FAMILIAS SALUDABLES CON CONOCIMIENTOS PARA EL CUIDADO INFANTIL, LACTANCIA MATERNA EXCLUSIVA Y LA ADECUADA ALIMENTACION Y PROTECCION DEL MENOR DE 36 MESES	2,370	2,390	2,270	2,270	2,270	2,270	2,270	95.0
3999999: SIN PRODUCTO	406,364	964,004	921,590	918,858	898,858	898,367	898,367	93.2

Nota. Los importes estan en soles. Tomado de <https://apps5.mineco.gob.pe/transparencia/Navegador/default.aspx?y=2019&ap=ActProy>

**Tabla 14**

*Gasto por Actividades y Proyectos Distrito de Olleros 2019.*

Proyecto	PIA	PIM	Certificación	Compromiso Anual	Ejecución			Avance %
					Compromiso. x mes	Devengado	Girado	
2001621: ESTUDIOS DE PRE-INVERSION	61,249	68,134	43,300	43,300	43,300	43,300	43,300	63.6
2034675: CONSTRUCCION Y MEJORAMIENTO DEL SISTEMA DE RIEGO DE RUREK, DISTRITO DE OLLEROS - HUARAZ - ANCASH	0	8,000	8,000	8,000	8,000	8,000	8,000	100.0
2051816: FORTALECIMIENTO INSTITUCIONAL DE LA MUNICIPALIDAD DISTRITAL DE OLLEROS, DISTRITO DE OLLEROS - HUARAZ - ANCASH	0	10,931	0	0	0	0	0	0.0
2103050: MEJORAMIENTO DE LA RED DE ELECTRIFICACION PRIMARIA Y SECUNDARIA DE LAS LOCALIDADES CANREY GRANDE, AMBEY, TAYAPAMPA, LLOCLLA, UTUTUPAMPA, MASHUAN Y ACO, DISTRITO DE OLLEROS - HUARAZ - ANCASH	0	8,000	8,000	8,000	8,000	8,000	8,000	100.0
2182409: MEJORAMIENTO DEL SERVICIO EDUCATIVO DE LA I.E. N 86045 CESAR VALLEJO DE LA LOCALIDAD DE OLLEROS, DISTRITO DE OLLEROS - HUARAZ - ANCASH	0	120,000	120,000	0	0	0	0	0.0
2202070: AMPLIACION Y MEJORAMIENTO DEL SISTEMA DE RIEGO DE QUECHKEYPUNTA, DISTRITO DE OLLEROS - HUARAZ - ANCASH	828,751	30,114	0	0	0	0	0	0.0
2287016: MEJORAMIENTO DEL SERVICIO DE COMUNICACION RURAL DE RADIO Y TELEVISION EN EL, DISTRITO DE OLLEROS - HUARAZ - ANCASH	0	7,000	5,000	5,000	5,000	5,000	5,000	71.4
2331984: MEJORAMIENTO DEL CENTRO DE CONVENCIONES HATUN RIMANAKUY WAYI DEL AMBITO DISTRITAL, DISTRITO DE OLLEROS - HUARAZ - ANCASH	0	102,501	8,922	8,922	8,922	8,922	8,922	8.7
2391571: CREACION DEL PUENTE DE TRANSITABILIDAD VEHICULAR Y PEATONAL SOBRE EL RIO SAHUAN DE ACCESO A LAS LOCALIDADES DE COÑASHA Y CANRAY GRANDE DEL CENTRO POBLADO DE HUARIPAMPA DEL DISTRITO DE OLLEROS - PROVINCIA DE HUARAZ - DEPARTAMENTO DE ANCASH	0	427,131	427,130	391,547	391,547	391,547	391,547	91.7
2419330: MEJORAMIENTO DEL SERVICIO DE DESARROLLO DE CAPACIDADES PARA LA COMPETITIVIDAD EN LA CRIANZA DE CUYES EN LOS CENTROS POBLADOS DE OLLEROS, HUARIPAMPA LLOCLLA, YUPANAPAMPA Y UTUTUPAMPA DEL DISTRITO DE OLLEROS - PROVINCIA DE HUARAZ - DEPARTAMENTO DE ANCA	0	21,000	18,000	18,000	0	0	0	0.0
2442221: CREACION DEL SERVICIO DE AGUA A NIVEL PARCELARIO CON UN SISTEMA DE RIEGO TECNIFICADO EN LOS SECTORES CRUZNUYOC Y HUANACANCHA DEL CENTRO POBLADO HUARIPAMPA DEL DISTRITO DE OLLEROS - PROVINCIA DE HUARAZ - DEPARTAMENTO DE ANCASH	0	646,229	353,382	340,357	340,357	340,357	340,357	52.7
3000001: ACCIONES COMUNES	0	4,000	0	0	0	0	0	0.0
3000133: CAMINO VECINAL CON MANTENIMIENTO VIAL	120,999	0	0	0	0	0	0	0.0



3000355: PATRULLAJE POR SECTOR	0	459	0	0	0	0	0	0.0
3000356: COMUNIDAD ORGANIZADA A FAVOR DE LA SEGURIDAD CIUDADANA	2,500	3,552	3,000	3,000	3,000	3,000	3,000	84.5
3000627: SERVICIO DE AGUA POTABLE Y SANEAMIENTO PARA HOGARES RURALES	2,800	62,150	39,681	39,681	39,681	39,681	39,681	63.8
3000735: DESARROLLO DE MEDIDAS DE INTERVENCION PARA LA PROTECCION FISICA FRENTE A PELIGROS	0	21,000	21,000	21,000	21,000	21,000	21,000	100.0
3000848: RESIDUOS SOLIDOS DEL AMBITO MUNICIPAL DISPUESTOS ADECUADAMENTE	24,320	44,867	33,710	33,710	33,710	33,710	33,710	75.1
3033251: FAMILIAS SALUDABLES CON CONOCIMIENTOS PARA EL CUIDADO INFANTIL, LACTANCIA MATERNA EXCLUSIVA Y LA ADECUADA ALIMENTACION Y PROTECCION DEL MENOR DE 36 MESES	3,000	13,601	12,357	12,357	12,357	12,357	12,357	90.9
3999999: SIN PRODUCTO	595,696	767,827	667,380	667,380	667,380	663,314	663,314	86.4

*Nota.* Los importes estan en soles. Tomado de <https://apps5.mineco.gob.pe/transparencia/Navegador/default.aspx?y=2019&ap=ActProy>

**Tabla 15**

*Gasto por Actividades y Proyectos Distrito de Pampas 2019.*

Proyecto	PIA	PIM	Certificación	Compromiso Anual	Ejecución			Avance %
					Compromiso x mes	Devengado	Girado	
2000634: FORTALECIMIENTO INSTITUCIONAL	0	282,408	265,974	260,974	260,974	260,974	260,974	92.4
2001621: ESTUDIOS DE PRE-INVERSION	34,435	133,357	126,531	126,531	126,531	97,712	97,712	73.3
2011090: MEJORAMIENTO DE CAMINOS VECINALES Y RURALES	0	70,000	69,377	69,377	69,377	69,377	69,377	99.1
2011419: MEJORAMIENTO DE LOCALES COMUNALES	0	18,195	15,225	15,133	15,133	15,133	15,133	83.2
2011547: MEJORAMIENTO DE SISTEMA DE ABASTECIMIENTO DE AGUA POTABLE	810,062	0	0	0	0	0	0	0.0
2014594: MEJORAMIENTO DE MINI REPRESAS	0	79,559	79,059	79,059	79,059	79,059	79,059	99.4
2202417: MEJORAMIENTO DE LAS VIAS URBANAS, VEREDAS PERIMETRALES Y ALCANTARILLADO PLUVIAL DE LA LOCALIDAD DE PAMPAS, DISTRITO DE PAMPAS - HUARAZ - ANCASH	0	30,000	15,000	15,000	15,000	15,000	15,000	50.0
2209416: INSTALACION DEL SISTEMA DE ALCANTARILLADO EN EL ASENTAMIENTO HUMANO SAN JERONIMO, DISTRITO DE PAMPAS - HUARAZ - ANCASH	0	486,909	483,016	483,016	483,016	483,016	483,016	99.2
2425038: MEJORAMIENTO DEL SERVICIO EDUCATIVO EN EL NIVEL SECUNDARIO DE LA I.E. SAN JERONIMO DE PAMPAS GRANDE, DISTRITO DE PAMPAS GRANDE - PROVINCIA DE HUARAZ - DEPARTAMENTO DE ANCASH	0	33,000	15,000	15,000	15,000	15,000	15,000	45.5
2443140: CREACION DEL PUENTE LOMBARDO Y ACCESOS EN EL CASERIO DE SAN GERONIMO DISTRITO DE PAMPAS GRANDE - PROVINCIA DE HUARAZ - DEPARTAMENTO DE ANCASH	0	27,000	27,000	27,000	27,000	27,000	27,000	100.0
2445746: REPARACION DE RESERVORIO; EN EL(LA) LOCALIDAD DE MATARA DISTRITO DE PAMPAS GRANDE, PROVINCIA HUARAZ, DEPARTAMENTO ANCASH	0	133,151	133,150	132,421	132,421	132,421	132,421	99.5
2448795: MEJORAMIENTO DE UNIDADES BASICAS DE SANEAMIENTO (UBS) EN LOS CASERIOS DE SHANCAC, CHORRILLOS Y MATARA DEL DISTRITO DE PAMPAS GRANDE - PROVINCIA DE HUARAZ - DEPARTAMENTO DE ANCASH	0	32,000	23,300	23,300	23,300	23,300	23,300	72.8
2449309: REPARACION DE ESTADIO; EN EL(LA) MUNICIPAL JUAN GARCIA DISTRITO DE PAMPAS GRANDE, PROVINCIA HUARAZ, DEPARTAMENTO ANCASH	0	36,928	36,927	31,695	31,695	31,695	31,695	85.8
2452057: MEJORAMIENTO Y AMPLIACION DEL SISTEMA DE RIEGO PUKA QUITA DEL DISTRITO DE PAMPAS GRANDE - PROVINCIA DE HUARAZ - DEPARTAMENTO DE ANCASH	0	25,000	25,000	18,400	18,400	18,400	18,400	73.6
2452059: CREACION DEL SERVICIO DE TRANSITABILIDAD VEHICULAR Y PEATONAL EN EL CASERIO DE MATARA DEL DISTRITO DE PAMPAS GRANDE - PROVINCIA DE HUARAZ - DEPARTAMENTO DE ANCASH	0	33,000	33,000	33,000	33,000	33,000	33,000	100.0

Proyecto	PIA	PIM	Certificación	Compromiso Anual	Ejecución			Avance %
					Compromiso x mes	Devengado	Girado	
2454533: REPARACION DE VIAS VECINALES; EN EL(LA), CRUCE CARRETERA PAMPAS GRANDE - VINCHOTA DISTRITO DE PAMPAS GRANDE, PROVINCIA HUARAZ, DEPARTAMENTO ANCASH	0	107,248	102,909	98,362	98,362	98,362	98,362	91.7
2457107: REMODELACION DE BLOQUE DE INFRAESTRUCTURA; EN EL(LA) MUNICIPALIDAD DISTRITAL DE PAMPAS GRANDE EN LA LOCALIDAD DE PAMPAS GRANDE DISTRITO DE PAMPAS GRANDE, PROVINCIA HUARAZ, DEPARTAMENTO ANCASH	0	49,782	48,170	48,170	48,170	48,170	48,170	96.8
2462927: CREACION DEL COMPLEJO DEPORTIVO Y RECREACIONAL EN LA LOCALIDAD DE SAN JERONIMO DEL DISTRITO DE PAMPAS GRANDE - PROVINCIA DE HUARAZ - DEPARTAMENTO DE ANCASH	0	30,000	0	0	0	0	0	0.0
2466064: REPARACION DE CAMINOS DE HERRADURA; EN EL(LA) CASERIO DE MATARA AL SECTOR CANCHON DEL DISTRITO DE PAMPAS GRANDE, PROVINCIA HUARAZ, DEPARTAMENTO ANCASH	0	4,500	0	0	0	0	0	0.0
2468981: MEJORAMIENTO DEL SERVICIO DE AGUA POTABLE DEL SECTOR TARAPAMPA DEL DISTRITO DE PAMPAS GRANDE - PROVINCIA DE HUARAZ - DEPARTAMENTO DE ANCASH	0	3,000	0	0	0	0	0	0.0
3000001: ACCIONES COMUNES	0	100,000	99,983	99,983	99,983	99,983	99,983	100.0
3000355: PATRULLAJE POR SECTOR	17,800	17,800	17,702	17,702	17,702	17,702	17,702	99.4
3000380: PRODUCTORES AGRICOLAS CON MENOR PRESENCIA DE PLAGAS PRIORIZADAS	11,000	5,991	5,991	5,991	5,991	5,991	5,991	100.0
3000523: PRODUCTOR PECUARIO CON MENOR PRESENCIA DE ENFERMEDADES EN SUS ANIMALES POR EL CONTROL SANITARIO	27,200	16,208	16,207	16,207	16,207	16,207	16,207	100.0
3000627: SERVICIO DE AGUA POTABLE Y SANEAMIENTO PARA HOGARES RURALES	18,300	30,477	27,771	23,337	23,337	23,337	23,337	76.6
3033251: FAMILIAS SALUDABLES CON CONOCIMIENTOS PARA EL CUIDADO INFANTIL, LACTANCIA MATERNA EXCLUSIVA Y LA ADECUADA ALIMENTACION Y PROTECCION DEL MENOR DE 36 MESES	0	16,812	10,678	10,678	10,678	10,678	10,678	63.5
3999999: SIN PRODUCTO	493,810	570,753	494,996	494,996	494,762	494,762	494,762	86.7

Nota. Los importes estan en soles. Tomado de <https://apps5.mineco.gob.pe/transparencia/Navegador/default.aspx?y=2019&ap=ActProy>

**Tabla 16**

*Gasto por Actividades y Proyectos Distrito de Pariacoto 2019.*

Proyecto	PIA	PIM	Certificación	Compromiso Anual	Ejecución			Avance %
					Compromiso x mes	Devengado	Girado	
2000593: CONSTRUCCION DE SISTEMAS DE ALCANTARILLADO	350,000	350,000	0	0	0	0	0	0.0
2001621: ESTUDIOS DE PRE-INVERSION	130,000	130,000	119,620	84,300	84,300	84,300	84,300	64.8
2010163: MEJORAMIENTO DE PLAZUELAS	10,000	3,830	0	0	0	0	0	0.0
2011090: MEJORAMIENTO DE CAMINOS VECINALES Y RURALES	350,000	1,108	0	0	0	0	0	0.0
2011201: MEJORAMIENTO DE CENTROS EDUCATIVOS	300,000	300,000	0	0	0	0	0	0.0
2011303: MEJORAMIENTO DE SISTEMA DE RIEGO	377,041	0	0	0	0	0	0	0.0
2011309: MEJORAMIENTO DE CANALES DE REGADIO	90,000	90,000	0	0	0	0	0	0.0
2011461: MEJORAMIENTO DE TROCHAS CARROZABLES	6,000	6,000	0	0	0	0	0	0.0
2061742: CONSTRUCCION DE SISTEMA DE TRATAMIENTO DE AGUAS RESIDUALES	500,000	500,000	0	0	0	0	0	0.0
2307693: MEJORAMIENTO DEL SERVICIO SE AGUA DEL SISTEMA DE RIEGO DEL CANAL SHIPLLOC DE LA LOCALIDAD DE PAMPAM, DISTRITO DE PARIACOTO - HUARAZ - ANCASH	0	383,211	383,211	367,520	367,520	367,520	367,520	95.9
2337274: MEJORAMIENTO DEL SERVICIO DE AGUA PARA RIEGO DEL SISTEMA DE RIEGO DE LA LOCALIDAD DE RAPOYA, DISTRITO DE PARIACOTO - HUARAZ - ANCASH	0	348,892	348,892	324,066	324,066	324,066	324,066	92.9
2457271: REHABILITACION DEL CANAL DE RIEGO BELGICA DEL DISTRITO DE PARIACOTO, PROVINCIA DE HUARAZ - DEPARTAMENTO DE ANCASH	0	966,281	966,281	0	0	0	0	0.0
2457282: REHABILITACION DEL CANAL DE RIEGO HUACATOMA UBICADO EN EL DISTRITO DE PARIACOTO, PROVINCIA DE HUARAZ - DEPARTAMENTO DE ANCASH	0	949,845	949,844	0	0	0	0	0.0
3000001: ACCIONES COMUNES	0	100,000	100,000	99,894	99,894	99,894	99,894	99.9
3000133: CAMINO VECINAL CON MANTENIMIENTO VIAL	300,000	305,021	294,548	253,922	253,922	253,922	253,922	83.2
3033251: FAMILIAS SALUDABLES CON CONOCIMIENTOS PARA EL CUIDADO INFANTIL, LACTANCIA MATERNA EXCLUSIVA Y LA ADECUADA ALIMENTACION Y PROTECCION DEL MENOR DE 36 MESES	0	10,593	10,593	10,593	10,593	10,593	10,593	100.0
3999999: SIN PRODUCTO	1,165,622	2,146,609	1,908,907	1,714,410	1,714,410	1,714,410	1,714,384	79.9

*Nota.* Los importes estan en soles. Tomado de <https://apps5.mineco.gob.pe/transparencia/Navegador/default.aspx?y=2019&ap=ActProy>

**Tabla 17**

*Gasto por Actividades y Proyectos Distrito de Pira 2019.*

Proyecto	PIA	PIM	Certificación	Compromiso Anual	Ejecución			Avance %
					Compromiso x mes	Devengado	Girado	
2000032: APOYO A LA PRODUCCION AGROPECUARIA	247,468	0	0	0	0	0	0	0.0
2000229: ELECTRIFICACION RURAL	291,722	0	0	0	0	0	0	0.0
2001481: CONSTRUCCION SISTEMA DE DESAGUE	341,848	82,100	0	0	0	0	0	0.0
2001621: ESTUDIOS DE PRE-INVERSION	0	324,000	324,000	173,167	173,167	173,167	173,167	53.4
2005898: CONSTRUCCION DE SISTEMA DE RIEGO	677,656	0	0	0	0	0	0	0.0
2011303: MEJORAMIENTO DE SISTEMA DE RIEGO	1,100,000	0	0	0	0	0	0	0.0
2011461: MEJORAMIENTO DE TROCHAS CARROZABLES	250,000	0	0	0	0	0	0	0.0
2017436: AMPLIACION DEL SERVICIO DE SERENAZGO	80,000	101,987	101,987	101,987	101,987	101,987	101,987	100.0
2195624: MEJORAMIENTO Y AMPLIACION DEL SERVICIO DE SEGURIDAD CIUDADANA EN EL, DISTRITO DE PIRA - HUARAZ - ANCASH	0	2,000	2,000	2,000	2,000	2,000	2,000	100.0
2300287: MEJORAMIENTO, AMPLIACION DEL SISTEMA DE SANEAMIENTO BASICO EN LAS LOCALIDADES DE PIRA, MANTUAS, AHUASH, CALLANCA Y QUISHUAR, DISTRITO DE PIRA - HUARAZ - ANCASH	0	33,500	33,500	23,450	23,450	23,450	23,450	70.0
2300427: MEJORAMIENTO, AMPLIACION DE LA REPRESA ANCA Y DEL SISTEMA DE RIEGO CURISHA - CHINCHAYHUASI, DISTRITO DE PIRA - HUARAZ - ANCASH	0	32,000	32,000	0	0	0	0	0.0
2310022: INSTALACION DEL SISTEMA DE ALCANTARILLADO Y TANQUE SEPTICO EN EL CASERIO DE SANTA CRUZ, DISTRITO DE PIRA - HUARAZ - ANCASH	0	4,608	4,607	0	0	0	0	0.0
2316003: MEJORAMIENTO, AMPLIACION DE LOS SERVICIOS EDUCATIVOS DE LA I.E.N 85125 DE TINCO LOCALIDAD DE TINCO, DISTRITO DE PIRA - HUARAZ - ANCASH	0	30,000	30,000	0	0	0	0	0.0
2335725: CREACION CENTRO CULTURAL DE PIRA, DISTRITO DE PIRA - HUARAZ - ANCASH	0	214,945	214,944	73,437	73,437	73,437	73,437	34.2
2402020: MEJORAMIENTO DEL CENTRO CIVICO EN EL CENTRO POBLADO DE CANTU - DISTRITO DE PIRA - PROVINCIA DE HUARAZ - REGION ANCASH	0	102,689	102,689	102,689	102,689	102,689	102,689	100.0
2425891: REPARACION DE VEREDA; EN LA RECONSTRUCCION DE TRAMO 1930- JIRON SIMON BOLIVAR DESDE JR. JORGE CHAVEZ HASTA EL PASAJE SN EN LA LOCALIDAD PIRA, DISTRITO DE PIRA, PROVINCIA HUARAZ, DEPARTAMENTO ANCASH	0	29,188	28,240	28,240	28,240	28,240	28,240	96.8
2425892: REPARACION DE REVESTIMIENTOS DE PAVIMENTO DE CONCRETO; EN LA RECONSTRUCCION DE TRAMO 1931, JIRON GONZALES PRADA, DESDE CANAL DE RIEGO HASTA ANTONIO	0	7,150	0	0	0	0	0	0.0

Proyecto	PIA	PIM	Certificación	Compromiso Anual	Ejecución			Avance %
					Compromiso x mes	Devengado	Girado	
RAYMONDI EN LA LOCALIDAD PIRA, DISTRITO DE PIRA, PROVINCIA HUARAZ, DEPARTAMENTO ANCASH								
2425894: REPARACION DE PISTA; EN LA RECONSTRUCCION DE TRAMO 1-1933 JIRON SANTA ROSA ESTE, DESDE JR. SANTA ROSA NORTE HASTA JR. ANTONIO RAYMONDI EN LA LOCALIDAD PIRA, DISTRITO DE PIRA, PROVINCIA HUARAZ, DEPARTAMENTO ANCASH	0	4,800	0	0	0	0	0	0.0
2425895: REPARACION DE ESCALERAS DE CONCRETO; EN LA RECONSTRUCCION DE TRAMO 1-1934 JIRON SAN MARTIN, DESDE JR. SANTOS FLORES HASTA JR. MARIANO MELGAR EN LA LOCALIDAD PIRA, DISTRITO DE PIRA, PROVINCIA HUARAZ, DEPARTAMENTO ANCASH	0	4,878	0	0	0	0	0	0.0
2425896: REPARACION DE CALLE DE RODAJE; EN LA RECONSTRUCCION DE TRAMO 1-1935 JIRON MARIANO MELGAR DESDE JR. SANTOS FLORES HASTA JR. SAN MARTIN EN LA LOCALIDAD PIRA, DISTRITO DE PIRA, PROVINCIA HUARAZ, DEPARTAMENTO ANCASH	0	4,800	0	0	0	0	0	0.0
2425898: RENOVACION DE VEREDA; EN LA RECONSTRUCCION DE TRAMO 1-1937 JIRON ANDRES AVELINO CACERES, DESDE CANAL DE RIEGO HASTA PARQUE CENTENARIO EN LA LOCALIDAD PIRA, DISTRITO DE PIRA, PROVINCIA HUARAZ, DEPARTAMENTO ANCASH	0	55,548	54,363	54,363	54,363	54,363	54,363	97.9
2425996: REPARACION DE PISTA; EN LA RECONSTRUCCION DE TRAMO 1-1929 LEONCIO PRADO DESDE LA CARRETERA CAJAMARQUILLA HASTA EL PARQUE LOS ANGELES EN LA LOCALIDAD PIRA, DISTRITO DE PIRA, PROVINCIA HUARAZ, DEPARTAMENTO ANCASH	0	30,747	30,746	30,746	30,746	30,746	30,746	100.0
2425997: REHABILITACION DEL TRAMO 1-1938 PUENTE TRANCA EN LA QUEBRADA YUPANCA EN LA LOCALIDAD DE CANTU, DISTRITO DE PIRA, PROVINCIA DE HUARAZ, DEPARTAMENTO DE ANCASH	0	61,191	61,189	59,589	59,589	59,589	59,589	97.4
2427519: CREACION DEL PALACIO MUNICIPAL EN EL CENTRO POBLADO DE JIRAC DEL DISTRITO DE PIRA - PROVINCIA DE HUARAZ - DEPARTAMENTO DE ANCASH	0	118,914	118,914	118,914	118,914	118,914	118,914	100.0
2431637: MEJORAMIENTO DEL CANAL DE RIEGO POZORURI A SHACAPU, CASERIO QUITAFLORES COLTAO DEL DISTRITO DE PIRA - PROVINCIA DE HUARAZ - DEPARTAMENTO DE ANCASH	0	291,291	291,290	255,704	255,704	255,704	255,704	87.8
2434251: CREACION DE UNIDADES BASICAS DE SANEAMIENTO CON ARRASTRE HIDRAULICO MEDIANTE BIODIGESTORES EN LA LOCALIDAD DE CHINCHAYHUASI DISTRITO DE PIRA - PROVINCIA DE HUARAZ - DEPARTAMENTO DE ANCASH	0	590,727	590,726	577,523	577,523	577,523	577,523	97.8
2441113: CREACION DEL SERVICIO DE TRANSITABILIDAD PEATONAL EN LA LOCALIDAD DE LLANCA DEL DISTRITO DE PIRA - PROVINCIA DE HUARAZ - DEPARTAMENTO DE ANCASH	0	265,301	265,299	247,064	247,064	247,064	247,064	93.1
2441118: CREACION DEL SERVICIO DE TRANSITABILIDAD PEATONAL EN LA LOCALIDAD DE CALLANCA DEL DISTRITO DE PIRA - PROVINCIA DE HUARAZ - DEPARTAMENTO DE ANCASH	0	319,066	319,064	305,453	305,453	305,453	305,453	95.7

Proyecto	PIA	PIM	Certificación	Compromiso Anual	Ejecución			Avance %
					Compromiso x mes	Devengado	Girado	
2447047: MEJORAMIENTO DE LOS SERVICIOS DE TRANSITABILIDAD VEHICULAR Y PEATONAL ENTRE EL CASERIO DE YUPASH A LA LOCALIDAD DE PIRA DEL DISTRITO DE PIRA - PROVINCIA DE HUARAZ - DEPARTAMENTO DE ANCASH	0	42,000	42,000	42,000	42,000	42,000	42,000	100.0
2447048: MEJORAMIENTO DE LOS SERVICIOS DE TRANSITABILIDAD VEHICULAR Y PEATONAL EN EL CASERIO DE SHINAN DEL DISTRITO DE PIRA - PROVINCIA DE HUARAZ - DEPARTAMENTO DE ANCASH	0	10,000	10,000	0	0	0	0	0.0
2451341: ADQUISICION DE EQUIPAMIENTO DE LABORATORIO; POSTA DE SALUD DE LA LOCALIDAD DE PIRA DEL DISTRITO DE PIRA, PROVINCIA HUARAZ, DEPARTAMENTO ANCASH	0	180,001	80,000	5,000	5,000	5,000	5,000	2.8
2451655: MEJORAMIENTO DE LA CAPACIDAD OPERATIVA DEL POOL DE MAQUINARIAS DE LA MUNICIPALIDAD DEL DISTRITO DE PIRA - PROVINCIA DE HUARAZ - DEPARTAMENTO DE ANCASH	0	1,472,630	1,472,629	1,464,994	1,464,994	1,464,994	1,464,994	99.5
2451893: MEJORAMIENTO PARA EL FORTALECIMIENTO DE CAPACIDADES DEL SERVICIO DE EDUCACION, CULTURA, ARTE Y DEPORTE EN EL AMBITO DEL DISTRITO DE PIRA - PROVINCIA DE HUARAZ - DEPARTAMENTO DE ANCASH	0	301,123	301,123	156,073	156,073	156,073	156,073	51.8
2454859: MEJORAMIENTO Y AMPLIACION DEL SUBSISTEMA DE DISTRIBUCION PRIMARIA 13.2 KV Y SECUNDARIA 440220 V PARA LAS LOCALIDADES DE AHUASH, ALLAUCA Y YURACCANCHA DEL DISTRITO DE PIRA - PROVINCIA DE HUARAZ - DEPARTAMENTO DE ANCASH	0	20,000	20,000	20,000	20,000	20,000	20,000	100.0
2459937: CREACION DE LOS SERVICIOS DE TRANSITABILIDAD VEHICULAR Y PEATONAL ENTRE LOS CASERIOS DE COLTAO - MANTUAS DEL DISTRITO DE PIRA - PROVINCIA DE HUARAZ - DEPARTAMENTO DE ANCASH	0	348,822	348,821	12,000	12,000	12,000	12,000	3.4
2460371: MEJORAMIENTO DEL CANAL CALEBRAS DEL CASERIO DE LLANCA DEL CENTRO POBLADO DE JIRAC DEL DISTRITO DE PIRA - PROVINCIA DE HUARAZ - DEPARTAMENTO DE ANCASH	0	10,000	10,000	0	0	0	0	0.0
2461932: CREACION DEL SERVICIO DE AGUA PARA RIEGO EN LOS SECTORES DE LLANCA, SHINAN, JIRAC, HUANGRA, SANTA RITA Y COLTAO QUITAFLORES DEL DISTRITO DE PIRA - PROVINCIA DE HUARAZ - DEPARTAMENTO DE ANCASH	0	33,500	33,500	0	0	0	0	0.0
3000001: ACCIONES COMUNES	0	117,930	117,576	99,336	99,336	99,336	99,336	84.2
3000133: CAMINO VECINAL CON MANTENIMIENTO VIAL	0	18,974	18,974	18,794	18,794	18,794	18,794	99.1
3000355: PATRULLAJE POR SECTOR	0	7,200	7,200	1,095	1,095	1,095	1,095	15.2
3000356: COMUNIDAD ORGANIZADA A FAVOR DE LA SEGURIDAD CIUDADANA	0	17,800	17,800	7,439	7,439	7,439	7,439	41.8
3000627: SERVICIO DE AGUA POTABLE Y SANEAMIENTO PARA HOGARES RURALES	0	254,484	254,484	143,858	143,858	143,858	143,858	56.5
3033251: FAMILIAS SALUDABLES CON CONOCIMIENTOS PARA EL CUIDADO INFANTIL, LACTANCIA MATERNA EXCLUSIVA Y LA	0	110,305	110,116	65,302	65,302	65,302	65,302	59.2

Proyecto	PIA	PIM	Certificación	Compromiso Anual	Ejecución			Avance %
					Compromiso x mes	Devengado	Girado	
ADECUADA ALIMENTACION Y PROTECCION DEL MENOR DE 36 MESES								
3999999: SIN PRODUCTO	1,031,445	1,673,692	1,645,142	1,377,404	1,377,404	1,377,404	1,377,404	82.3

*Nota.* Los importes estan en soles. Tomado de <https://apps5.mineco.gob.pe/transparencia/Navegador/default.aspx?y=2019&ap=ActProy>



**Tabla 18**

*Gasto por Actividades y Proyectos Distrito de Tarica 2019.*

Proyecto	PIA	PIM	Certificación	Compromiso Anual	Ejecución			Avance %
					Compromiso x mes	Devengado	Girado	
2000055: MEJORAMIENTO DE PARQUES	320,000	0	0	0	0	0	0	0.0
2001445: CONSTRUCCION DE PISTAS Y VEREDAS	392,302	15,126	0	0	0	0	0	0.0
2001621: ESTUDIOS DE PRE-INVERSION	138,297	232,861	226,875	112,375	112,375	112,375	112,375	48.3
2005898: CONSTRUCCION DE SISTEMA DE RIEGO	960,450	8,344	0	0	0	0	0	0.0
2011547: MEJORAMIENTO DE SISTEMA DE ABASTECIMIENTO DE AGUA POTABLE	540,000	62,902	0	0	0	0	0	0.0
2260793: MEJORAMIENTO DE LAS CALLES DEL CENTRO POBLADO DE COLLON, DISTRITO DE TARICA - HUARAZ - ANCASH	0	383,837	278,366	113,152	113,152	113,152	113,152	29.5
2271536: AMPLIACION Y MEJORAMIENTO DEL SERVICIO EDUCATIVO DE LA I.E N 86758 CIRO ALEGRIA BAZAN EN EL CENTRO POBLADO DE PASHPA, DISTRITO DE TARICA - HUARAZ - ANCASH	0	107,372	107,372	53,686	53,686	53,686	53,686	50.0
2281464: MEJORAMIENTO Y AMPLIACION DEL SISTEMA DE AGUA POTABLE Y SISTEMA DE DESAGÜE DE LA LOCALIDAD DE SANTA ISABEL DEL DISTRITO DE TARICA - PROVINCIA DE HUARAZ - DEPARTAMENTO DE ANCASH	0	29,120	29,120	0	0	0	0	0.0
2292164: MEJORAMIENTO DE LAS CONDICIONES DE TRANSITABILIDAD VEHICULAR Y PEATONAL DE LA CARRETERA CHACAPAMPA - SAN NICOLAS DE IRHUA, DISTRITO DE TARICA - HUARAZ - ANCASH	0	9,000	9,000	9,000	9,000	9,000	9,000	100.0
2293100: MEJORAMIENTO DEL SISTEMA DE RIEGO TRANCAKUTA DE LA LOCALIDAD DE TARICA, DISTRITO DE TARICA - HUARAZ - ANCASH	0	93,192	72,440	72,440	72,440	72,440	72,440	77.7
2314059: MEJORAMIENTO Y AMPLIACION DEL SISTEMA DE AGUA POTABLE, ALCANTARILLADO Y BIODIGESTORES EN EL CENTRO POBLADO DE COLLON Y LUCMA, DISTRITO DE TARICA - HUARAZ - ANCASH	0	5,586,057	5,458,545	38,000	38,000	38,000	38,000	0.7
2343506: MEJORAMIENTO DEL SERVICIOS DE LIMPIEZA PUBLICA PARA LA ZONA URBANA DE TARICA Y PLANTA DE TRATAMIENTO PARA EL, DISTRITO DE TARICA - HUARAZ - ANCASH	0	3,200	3,200	3,200	3,200	3,200	3,200	100.0
2391909: CREACION SERVICIO DE DESAGUE CON BIODIGESTORES EN LOS SECTORES DE PASHPA, ANCUYA, MAREPAMPA, HUACRASHPAMPA, CANISHPAMPA Y NINAPAMPA DEL CENTRO POBLADO DE PASHPA DEL DISTRITO DE TARICA - PROVINCIA DE HUARAZ - DEPARTAMENTO DE ANCASH	0	253,815	247,188	247,188	247,188	247,188	247,188	97.4

Proyecto	PIA	PIM	Certificación	Compromiso Anual	Ejecución			Avance %
					Compromiso x mes	Devengado	Girado	
2397595: MEJORAMIENTO DE LOS SERVICIOS DE SALUD DEL PUESTO DE SALUD DE PALTAY EN LA LOCALIDAD DE PALTAY, DISTRITO DE TARICA - PROVINCIA DE HUARAZ - REGION ANCASH	0	20,000	20,000	20,000	20,000	20,000	20,000	100.0
2402480: CREACION DE LA LOSA DEPORTIVA DEL CENTRO POBLADO DE PASHPA - DISTRITO DE TARICA - PROVINCIA DE HUARAZ - REGION ANCASH	0	349,814	349,393	3,433	3,433	3,433	3,433	1.0
2429417: CONSTRUCCION DE CERCO; EN EL(LA) ESTADIO MUNICIPAL EN LA LOCALIDAD TARICA, DISTRITO DE TARICA, PROVINCIA HUARAZ, DEPARTAMENTO ANCASH	0	39,723	39,723	39,723	39,723	39,723	39,723	100.0
2437308: CONSTRUCCION DE COBERTURA; EN EL(LA) IE 86048 CESAR VALLEJO MENDOZA EN LA LOCALIDAD TARICA, DISTRITO DE TARICA, PROVINCIA HUARAZ, DEPARTAMENTO ANCASH	0	181,322	163,840	153,452	153,452	153,452	153,452	84.6
2437422: CONSTRUCCION DE COBERTURA; EN EL(LA) IE 86691 EN LA LOCALIDAD COLLON, DISTRITO DE TARICA, PROVINCIA HUARAZ, DEPARTAMENTO ANCASH	0	281,171	63,638	23,930	23,930	23,930	23,930	8.5
2437428: CONSTRUCCION DE COBERTURA; EN EL(LA) IE 86049 JOSE CARLOS MARIATEGUI - TARICA EN LA LOCALIDAD PALTAY, DISTRITO DE TARICA, PROVINCIA HUARAZ, DEPARTAMENTO ANCASH	0	176,906	176,905	158,811	158,811	158,811	158,811	89.8
2443730: CONSTRUCCION DE PONTON; EN EL(LA) CARRETERA EN LA LOCALIDAD SHINUA, DISTRITO DE TARICA, PROVINCIA HUARAZ, DEPARTAMENTO ANCASH	0	162,248	154,910	119,501	119,501	119,501	119,501	73.7
2446672: CONSTRUCCION DE RESERVOIRIO; EN EL(LA) SISTEMA DE AGUA POTABLE BARRIO SAN GERONIMO DISTRITO DE TARICA, PROVINCIA HUARAZ, DEPARTAMENTO ANCASH	0	135,695	135,694	71,225	71,225	71,225	71,225	52.5
2448720: RENOVACION DE CAPTACION Y LINEA DE CONDUCCION; EN EL(LA) SISTEMA DE AGUA POTABLE EN LA LOCALIDAD TARICA, DISTRITO DE TARICA, PROVINCIA HUARAZ, DEPARTAMENTO ANCASH	0	114,500	14,500	14,500	14,500	14,500	14,500	12.7
2452097: MEJORAMIENTO DE LA OFERTA DEL SERVICIO EDUCATIVO EN LA I.E. N°86104, DE LOS NIVELES INICIAL Y PRIMARIA DEL CASERIO DE LUCMA DEL DISTRITO DE TARICA - PROVINCIA DE HUARAZ - DEPARTAMENTO DE ANCASH	0	37,000	37,000	23,800	23,800	23,800	23,800	64.3
2453544: MEJORAMIENTO DE LOS SERVICIOS CULTURALES A TRAVES DE LA CONSTRUCCION DE UN LOCAL COMUNAL EN LA LOCALIDAD DE PASHPA DEL DISTRITO DE TARICA - PROVINCIA DE HUARAZ - DEPARTAMENTO DE ANCASH	0	15,000	15,000	0	0	0	0	0.0
2454177: CREACION DEL CAMPO DEPORTIVO DE GRAS SINTETICO EN EL CASERIO DE LUCMA DEL DISTRITO DE TARICA - PROVINCIA DE HUARAZ - DEPARTAMENTO DE ANCASH	0	54,232	18,000	1,440	1,440	1,440	1,440	2.7
2454281: AMPLIACION DEL SERVICIO DE MOVILIDAD URBANA A TRAVES DE PISTAS Y VEREDAS EN EL BARRIO QUICHQUI DEL DISTRITO DE TARICA - PROVINCIA DE HUARAZ - DEPARTAMENTO DE ANCASH	0	14,000	14,000	14,000	14,000	14,000	14,000	100.0

Proyecto	PIA	PIM	Certificación	Compromiso Anual	Ejecución			Avance %
					Compromiso x mes	Devengado	Girado	
2455274: CREACION DE LA PLAZUELA EN LA LOCALIDAD QUILLASH DEL DISTRITO DE TARICA - PROVINCIA DE HUARAZ - DEPARTAMENTO DE ANCASH	0	311,849	311,848	140,328	140,328	140,328	140,328	45.0
2467071: CREACION DEL SERVICIO DE TRANSITABILIDAD, PAMPARCO - SHACLLIPAMPA, CASERIO DE LUCMA DEL DISTRITO DE TARICA - PROVINCIA DE HUARAZ - DEPARTAMENTO DE ANCASH	0	113,326	113,326	13,000	13,000	13,000	13,000	11.5
2469119: CONSTRUCCION DE SERVICIOS HIGIENICOS Y/O VESTIDORES; EN EL(LA) IE 251 EN LA LOCALIDAD PALTAY, DISTRITO DE TARICA, PROVINCIA HUARAZ, DEPARTAMENTO ANCASH	0	33,292	33,291	0	0	0	0	0.0
2470658: CONSTRUCCION DE DESARENADORES DE LODO; EN EL(LA) CANAL DE RIEGO TRANCAKUTA EN LA LOCALIDAD TARICA, DISTRITO DE TARICA, PROVINCIA HUARAZ, DEPARTAMENTO ANCASH	0	13,033	13,033	6,669	6,669	6,669	6,669	51.2
3000001: ACCIONES COMUNES	0	100,000	99,484	99,484	99,484	99,484	99,484	99.5
3000355: PATRULLAJE POR SECTOR	50,222	125,927	100,873	87,730	87,730	87,730	87,730	69.7
3000627: SERVICIO DE AGUA POTABLE Y SANEAMIENTO PARA HOGARES RURALES	7,200	126,214	104,467	50,532	50,532	50,532	50,532	40.0
3033251: FAMILIAS SALUDABLES CON CONOCIMIENTOS PARA EL CUIDADO INFANTIL, LACTANCIA MATERNA EXCLUSIVA Y LA ADECUADA ALIMENTACION Y PROTECCION DEL MENOR DE 36 MESES	0	12,106	12,030	11,980	11,980	11,980	11,980	99.0
3999999: SIN PRODUCTO	1,490,508	1,852,992	1,749,952	1,648,999	1,648,999	1,648,999	1,648,999	89.0

Nota. Los importes estan en soles. Tomado de <https://apps5.mineco.gob.pe/transparencia/Navegador/default.aspx?y=2019&ap=ActProy>

### 5.3. Resultados inferenciales.

Prueba de normalidad de las variables

Medida de escala

CalifY	Ordinal
PIAX1	Escala
PIMX2	Escala
EJECUCIÓNX3	Escala
AVANCEX4	Escala

Para el caso, veremos los 5 supuestos de la prueba: Linealidad, Autocorrelación, Normalidad, Homocedasticidad y Colinealidad, por tanto, tenemos:

**Tabla 19**

*Prueba de Normalidad.*

	Kolmogorov-Smirnov <sup>a</sup>			Shapiro-Wilk		
	Estadístico	gl	Sig.	Estadístico	gl	Sig.
CalifY	,240	12	,056	,829	12	,020
PIAX1	,459	12	,000	,551	12	,000
PIMX2	,415	12	,000	,586	12	,000
EjecuciónX3	,406	12	,000	,572	12	,000
AvanceX4	,162	12	,200 <sup>*</sup>	,924	12	,320

*Nota.* Límite bajo de la significancia válida.(a) cambio de afirmación de Lilliefors.

### 5.4. Hipótesis para la prueba de normalidad

H<sub>0</sub>: Datos se aproximan a la distribución normal ( $p \geq \alpha$ )

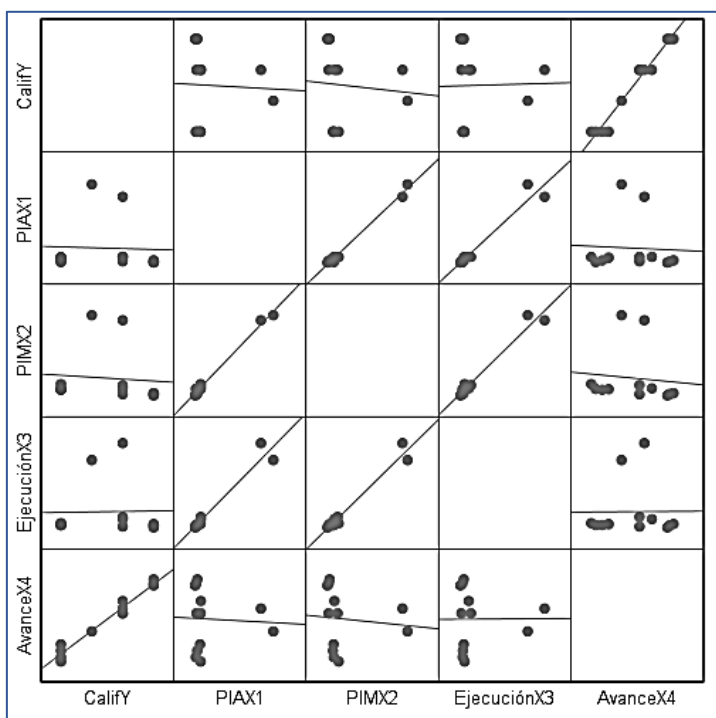
H<sub>1</sub>: Datos no se aproximan a la distribución normal ( $p < \alpha$ )

Si el valor de la Significancia ( $p$ -valor) es  $> 0.05$  aceptamos  $H_0$  (hipótesis nula), donde nos indica que la distribución es normal.

Tomando la prueba de normalidad de Shapiro Wilk por tener una muestra menor a 30 unidades, se observa que la dimensión AvanceX4 tiene distribución normal, mientras las variables PIAX1, PIMX2 y EJECUCIONX3 no tienen distribución normal, para el cual se observará la gráfica de linealidad, y correr el modelo de ajuste.

**Figura 3**

*Linealidad.*



*Nota.* Se puede observar los puntos de linealidad de dispersión del PIA y PIM.

Observando el supuesto de linealidad para dar veracidad al supuesto previo haber realizado la regresión de la función ejecución en dependencia de la variable avance. Los puntos se encuentran demasiado dispersos, señal de que la ejecución del presupuesto no se realiza correctamente.

**Tabla 20***Correlaciones.*

		CalifY	PIAX1	PIMX2	EjecuciónX3	AvanceX4
CalifY	Correlación de Pearson	1	-,040	-,084	,020	,984**
	Sig. (bilateral)		,902	,796	,950	,000
	N	12	12	12	12	12
PIAX1	Correlación de Pearson	-,040	1	,995**	,973**	-,050
	Sig. (bilateral)	,902		,000	,000	,877
	N	12	12	12	12	12
PIMX2	Correlación de Pearson	-,084	,995**	1	,983**	-,100
	Sig. (bilateral)	,796	,000		,000	,758
	N	12	12	12	12	12
EjecuciónX3	Correlación de Pearson	,020	,973**	,983**	1	,007
	Sig. (bilateral)	,950	,000	,000		,982
	N	12	12	12	12	12
AvanceX4	Correlación de Pearson	,984**	-,050	-,100	,007	1
	Sig. (bilateral)	,000	,877	,758	,982	
	N	12	12	12	12	12

Nota. \*\*. La correlación valida en la cota 0,01 (mutuo).

Se observa que la correlación fuerte se encuentra entre la calificación y AvanceX4 con un valor de 0.984 mientras por el otro lado, la correlación con respecto a las variables PIAX1 y PIMX2 la correlación es negativa moderada. Y finalmente la variable EJECUCIONX3 tiene una correlación positiva moderada.

El primer modelo de regresión ajustada se observa en la tabla 21.

**Tabla 21***Resumen del Primer Modelo.*

Modelo	R	R cuadrado	R cuadrado ajustado	Error estándar de la estimación
1	,984 <sup>a</sup>	,968	,964	,235

Nota. El R representa el % de probabilidad. a. Predictores: (Constante), AvanceX4.

Se puede observar el modelo de R cuadrado ajustado con la variable fuerte, que arroja una correlación significativa de 0.964 lo cual implica que se ajusta bien a la variabilidad con respecto a la variable relacionada CalifY.

El segundo modelo de regresión se puede apreciar en la tabla 22.

**Tabla 22**

*Resumen del Segundo Modelo.*

Modelo	R	R cuadrado	R cuadrado ajustado	Error estándar de la estimación
1	,984 <sup>a</sup>	,968	,964	,235
2	,984 <sup>b</sup>	,968	,961	,247
3	,984 <sup>c</sup>	,968	,956	,262

*Nota.* a. Predictores: (Constante), AvanceX4 b. Predictores: (Constante), AvanceX4, PIMX2 c. Predictores: (Constante), AvanceX4, PIMX2, EjecuciónX3.

Observamos que el segundo modelo de R cuadrado ajustado concilia mejor con todas las variables, arroja una correlación significativa AvanceX4 = 96.4%, PIMX2 = 96.1%, y los predictores AvanceX4, PIMX2, EjecuciónX3 a un nivel de 95.6%, con lo cual se puede señalar que el ajuste de variabilidad es aceptable en referencia a la variable de relación CalifY.

**Tabla 23**

*Resumen del Modelo.*

Modelo	R	R cuadrado	R cuadrado ajustado	Error estándar de la estimación	Durbin-Watson
1	,984 <sup>a</sup>	,968	,961	,247	1,613

*Nota.* a. Predictores: (Constante), AvanceX4, EjecuciónX3 b. Variable dependiente: CalifY.

Los valores de Durbin-Watson se encuentra dentro del rango permitido de 1.5 a 2.5, obteniéndose un valor de 1.613; que trata de evaluar, si las variables pasan del supuesto de autocorrelación con el valor de Durbin-Watson.

**Tabla 24**

*Coefficientes.*

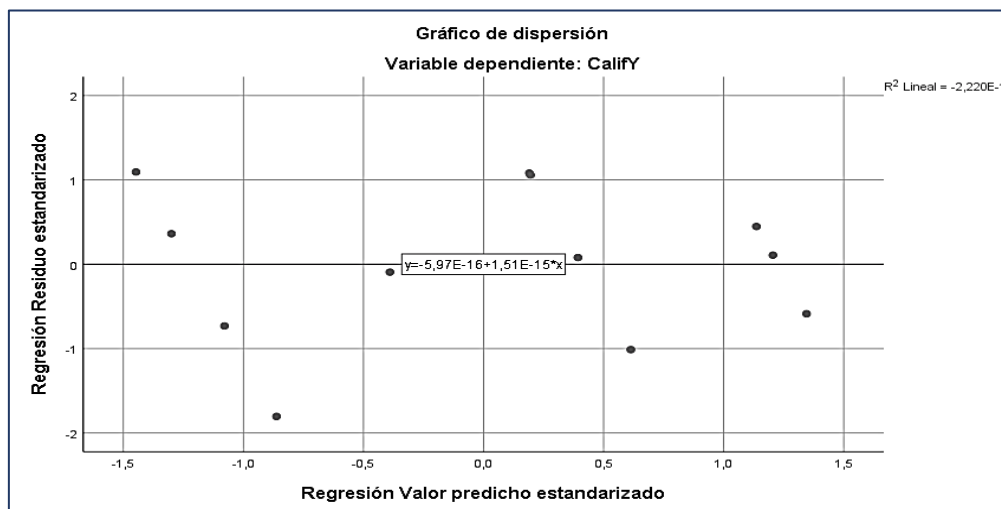
Modelo	Coeficientes no estandarizados		Coeficientes estandarizados		95.0% intervalo de confianza para B		Estadísticas de colinealidad		
	B	Desv. Error	Beta	t	Sig.	Límite inferior	Límite superior	Tolerancia	VIF
1 (Constante)	,057	,225		,254	,806	-,453	,567		
EjecuciónX3	1,090E-9	,000	,013	,224	,828	,000	,000	1,000	1,000
AvanceX4	,055	,003	,984	16,423	,000	,048	,063	1,000	1,000

Nota. a. Variable dependiente: CalifY.

El valor de VIF se encuentra dentro de lo esperado, valores menores a 3, alcanzando un valor de 1.000: observando la homocedasticidad.

**Figura 4**

*Dispersión de la Variable Dependiente*



Nota. Existe demasiado separación de los puntos para una linealidad.

Los valores no están dispersos uniformemente, por lo que optamos por la transformación de las variables para continuar la prueba de normalidad, tomamos valores de Sahpiro-Wilk superiores a alfa, tenemos:



**Tabla 25***Pruebas de Normalidad.*

	Kolmogorov-Smirnov <sup>a</sup>			Shapiro-Wilk		
	Estadístico	gl	Sig.	Estadístico	gl	Sig.
RaizPIAX1	,400	12	,000	,651	12	,000
RaizPIMX2	,325	12	,001	,725	12	,001
RaizEjecuciónX3	,312	12	,002	,676	12	,001
LNPIAX1	,294	12	,005	,818	12	,015
LNPIMX2	,201	12	,195	,904	12	,179
LNEjecuciónX3	,246	12	,043	,836	12	,025
RecíprocoPIAX1	,189	12	,200 <sup>†</sup>	,943	12	,544
RecíprocoPIMX2	,287	12	,007	,816	12	,014
RecíprocoEjecuciónX3	,161	12	,200 <sup>†</sup>	,937	12	,455
EXPPIAX1	,491	12	,000	,495	12	,000
EXPPIMX2	,482	12	,000	,495	12	,000
EXPEjecuciónX3	,478	12	,000	,502	12	,000

*Nota.* Frecuencia del PIA Y PIM. (\*). Es cota inferior de la afirmación válida (a.) cambio de afirmación de Lilliefors.

Aplicando la raíz cuadrada, el logaritmo, el valor recíproco y su valor exponencial, podemos apreciar que el valor recíproco de PIAX2 y el valor recíproco de EjecuciónX3 tienen valores superiores al alfa 0.05; elegimos ambos datos para la regresión.

**Tabla 26**

*Prueba de Kolmogorov y Shapiro*

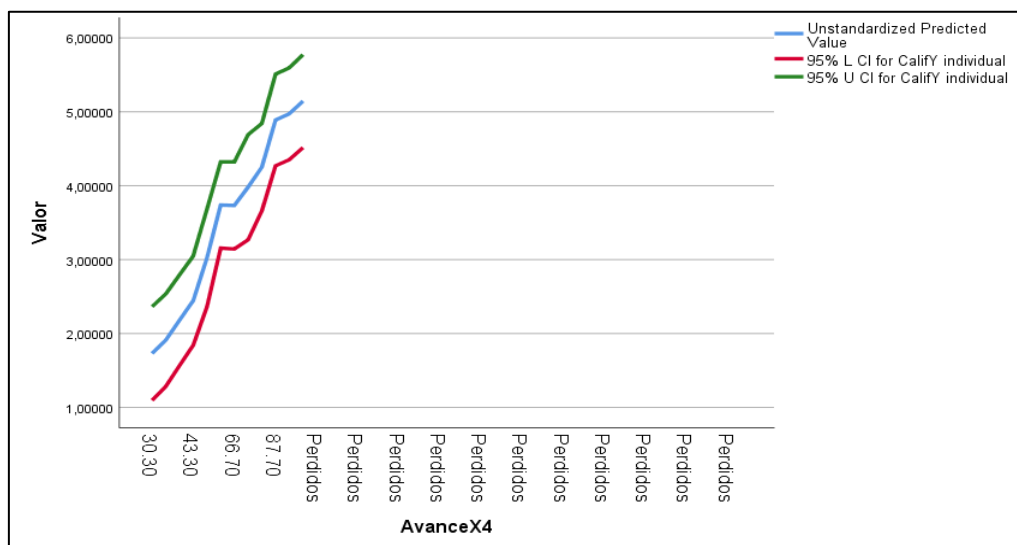
	Kolmogorov-Smirnov <sup>a</sup>			Shapiro-Wilk		
	Estadístico	gl	Sig.	Estadístico	gl	Sig.
RaizPIAX1	,400	12	,000	,651	12	,000
RaizPIMX2	,325	12	,001	,725	12	,001
RaizEjecuciónX3	,312	12	,002	,676	12	,001
LNPIAX1	,294	12	,005	,818	12	,015
LNPIMX2	,201	12	,195	,904	12	,179
LNEjecuciónX3	,246	12	,043	,836	12	,025
RecíprocoPIAX1	,189	12	,200*	,943	12	,544
RecíprocoPIMX2	,287	12	,007	,816	12	,014
RecíprocoEjecuciónX3	,161	12	,200*	,937	12	,455
EXPPIAX1	,491	12	,000	,495	12	,000
EXPPIMX2	,482	12	,000	,495	12	,000
EXPEjecuciónX3	,478	12	,000	,502	12	,000

*Nota.* Esto es una cota inferior de afirmación válida. (a.) rectificación de Lilliefors.

En este caso tomaremos los valores de ReciprocoPIAX1 y RecíprocoEjecuciónX3 por el cual obtenemos la gráfica final, con valores relacionado al 95%:

**Figura 5**

*Valores Relacionados.*



*Nota.* Curva de valores perdidos al 95% de confianza para pruebas individuales.

#### **5.4.1. Contrastación de la hipótesis general.**

Para probar la hipótesis, dado los datos que corresponden al manejo presupuestal por municipalidad distrital, se ha calculado la diferencia entre el Presupuesto Institucional de Apertura y el Presupuesto Institucional Modificado, cuyo valor responde a la gestión realizada por cada municipio, para dar viabilidad a la ejecución presupuestal, considerando que cada distrito, tiene sus propios criterios para asumir la realización de sus proyectos, bajo el interés social y económico de su comunidad, priorizando las inversiones vinculadas a los indicadores de brecha y con valores exactos de contribución, cuyas recomendaciones emanan del gobierno central, para el caso, se puede apreciar la tabla que sigue; luego, se ha contrastado con la capacidad ejecutoriada del presupuesto, evidenciada por el avance % durante el año de análisis de 2019.

**Tabla 27**

*Presupuesto Anual 2019 Municipalidad Provincial de Huaraz.*

Municipalidad	PIA	PIM	DIFER	VAR%	Certificación	Compromiso Anual	Ejecución			Avance %
							Compromiso Mes	Devengado	Girado	
MUNICIPALIDAD PROVINCIAL DE HUARAZ	43,097,182	70,375,573	27,278,391	63.30	57,835,694	39,464,607	37,356,925	37,346,783	37,344,003	53.1
MUNICIPALIDAD DISTRITAL DE COCHABAMBA	2,128,943	3,120,772	991,829	46.59	2,909,662	2,880,626	2,880,626	2,880,626	2,880,626	92.3
MUNICIPALIDAD DISTRITAL DE COLCABAMBA	930,661	1,209,410	278,749	29.95	1,070,969	1,061,664	1,061,664	1,060,907	1,060,907	87.7
MUNICIPALIDAD DISTRITAL DE HUANCHAY	2,069,555	6,131,532	4,061,977	196.27	5,960,106	2,359,239	2,359,239	2,359,239	2,359,239	38.5
MUNICIPALIDAD DISTRITAL DE INDEPENDENCIA	36,411,830	66,049,366	29,637,536	81.40	58,427,729	47,406,800	46,471,127	46,463,542	46,457,748	70.3
MUNICIPALIDAD DISTRITAL DE JANGAS	3,970,210	10,079,879	6,109,669	153.89	9,650,504	6,759,571	6,727,285	6,677,618	6,677,618	66.2
MUNICIPALIDAD DISTRITAL DE LA LIBERTAD	1,236,634	6,812,004	5,575,370	450.85	6,310,340	6,010,998	2,290,625	2,290,135	2,290,135	33.6
MUNICIPALIDAD DISTRITAL DE OLLEROS	1,639,315	2,366,496	727,181	44.36	1,768,861	1,600,254	1,582,254	1,578,188	1,578,188	66.7
MUNICIPALIDAD DISTRITAL DE PAMPAS	1,412,607	2,373,078	960,471	67.99	2,171,965	2,145,329	2,145,095	2,116,276	2,116,276	89.2
MUNICIPALIDAD DISTRITAL DE PARIACOTO	3,578,663	6,591,390	3,012,727	84.19	5,081,894	2,854,706	2,854,706	2,854,706	2,854,680	43.3
MUNICIPALIDAD DISTRITAL DE PIRA	4,020,139	7,329,891	3,309,752	82.33	7,094,923	5,567,621	5,567,621	5,567,621	5,567,621	76.0
MUNICIPALIDAD DISTRITAL DE TARICA	3,898,979	11,055,176	7,156,197	183.54	10,173,012	3,351,577	3,351,577	3,351,577	3,351,577	30.3

*Nota.* Presupuesto anual consolidado en soles la columna avance % es la razón del devengado entre el PIM, en porcentajes. Tomado de <https://ap.p.s5.mine.co.gov.pe/transparencia/Navegador/default.aspx?y=2019&ap=ActProy>.

## **VI. DISCUSIÓN DE RESULTADOS**

### **6.1. Contrastación y demostración de la hipótesis con los resultados.**

El manejo del presupuesto en el aparato público, y sobre todo en los gobiernos locales en el Perú, se ha visto estremecida en los últimos años, por la exigencia de alcanzar niveles aceptables de eficiencia del gasto público, por un lado, la visión de los ejecutores con cierto protagonismo político antes que técnico, demanda un análisis mas profundo en los resultados que los municipios están mostrando en las ocurrencias de ejecución de proyectos. De otro lado, la población álgida de cubrir sus necesidades básicas o complementarias, no tiene participación entre autoridades municipales para consignar las demanads de necesidades particularmente vinculadas con las brechas sociales, servicios básicos como agua, desague y alcantarillado, energía eléctrica o líneas de comunicación y mucho menos servicios asistenciales en la salubridad pública.

La observación sobre las inflexiones del presupuesto público en la gestión municipal, donde se ha logrado descifrar que no es suficiente la disposición de los presupuestos que emanan del gobierno central para ejecutar proyectos de relevancia que trasciendan en el desarrollo de la comunidad distrital o provincial; podemos ver cómo ante la oportunidad de manejar prespuestos importantes, muchos gobiernos locales, no tuvieron la eficacia en su ejecución, en orden de muy eficiente ejecución presupuestal podemos decir que la Municipalidad del Distrito de Cochabamba logró el 92.3% de avance presupuestal; la Municipalidad del Distrito de Pampas con 89.2% de avance presupuestal y la Municipalidad del Distrito de Colcabamba con 87.7% de avance presupuestal. En el siguiente espacio se hallan en la condición de gestión eficiente, la Municipalidad del Distrito de Pira que alcanzó 76.0% de avance presupuestal; la Municipalidad del Distrito de Independencia con un avance presupuestal del 70.3%; la

Municipalidad del Distrito de Olleros logro un 66.7% de avance presupuestal y la Municipalidad del Distrito de Jangas con un 66.2% de avance presupuestal. De otro lado, la Municipalidad de la Provincia de Huaraz alcanza un 53.10% de avance presupuestal considerándose como una gestión moderada. En el siguiente bloque, considerado como gestión deficiente, en ellas la Municipalidad Distrital de Pariacoto con 43.3% de avance presupuestal; la Municipalidad Distrital de Huanchay ejecutó el 38.5% de avance presupuestal; la Municipalidad Distrital de La Libertad alcanzó el 33.6% de evance presupuestal y por último, la Municipalidad Distrital de Tarica con tan solo el 30.3% de avance presupuestal.

La gestión municipal durante el año fiscal 2019, de los Distritos de la Provincia de Huaraz, mostró una inflexión presupuestal dispersa, el Presupuestao Institucional de Apertura difiere del Presupuesto Institucional Modificado, cuyas cifras indican un trabajo orientado al incremento del presupuesto en la medida que cada gobierno local haya sustentado técnica y económicamente la viabilida de los proyectos programados y que corresponden a las modificaciones que el Ministerio de Economía y Finanzas autorizó para su ejecución, en esa medida, se puede observar que aun cuando los diferentes distritos lograron incrementos importantes, no logran eficiencia en el avance de la ejecución presupuestal en términos reales, así la Municipalidad Distrital de La Libertad obtiene una variación de hasta el 450% entre el PIA y el PIM, sin embargo tiene la cifra mas baja en avance presupuestal, con tan solo 33.6% considerado de gestión municipal deficiente; igualmente, la Municipalidad Distrital de Huanchay, consigue un 196% de variación dentre el PIA y el PIM y solo ejecuta su presupuesto en 38.5% con la calificación de gestión municipal deficiente. La Municipalidad Provincial de Huaraz realizó una gestión moderada, obtuvo una diferencia entre el PIA y el PIM del 63.3% y ejecutó 53.1%. La

Municipalidad Distrital de Jangas consigue una diferencia del PIA y el PIM de 183.54% logrando ejecutar el 66.2% considerándose una gestión eficiente; la Municipalidad Distrital de Pira tiene una diferencia del PIA y el PIM de 82.33% y un avance de ejecución del 76.0% también califica como gestión eficiente; la Municipalidad Distrital de Independencia muestra una diferencia entre el PIA y el PIM de 81.40% mientras la ejecución alcanza un 70.3% tipificado como gestión eficiente; y, la Municipalidad Distrital de Olleros posee una diferencia del PIA y el PIM de 44.36% llegando a ejecutar un 66.7% por el cual se considera como gestión eficiente.

Hay un bloque de municipios que se consideran muy eficientes en la gestión municipal, porque al observar la diferencia del PIA y el PIM frente a la ejecución, tuvieron mayores niveles de manejo, las inflexiones presupuestales nos muestran que con menores índices de incremento de presupuesto pudieron ejecutar mas; la Municipalidad Distrital de Pampas tuvo una diferencia entre el PIA y el PIM de 67.99%, mientras que alcanzó una ejecución del 89.2%; la Municipalidad Distrital de Cochabamba con una diferencia entre el PIM y el PIM del 46.59%, alcanzó una ejecución del 92.3% siendo la municipalidad que tuvo mejor rendimiento entre gestión y ejecución; finalmente, la Municipalidad Distrital de Colcabamba con la menor diferencia de incremento del PIA y el PIM de 29.95% y alcanzó una ejecución de 87.7%.

La ejecución presupuestal tiene una serie de factores que el MEF toma como criterios para dar la autorización presupuestal, como en qué proyectos u obras se gasta, la manera en que se financian los gastos públicos, se analiza la estructura del gasto municipal y cuándo se realizará el gasto, por lo que cada comuna local, realiza las gestiones para sustentar los proyectos y obras a ejecutar, en eso radica la gestión y su calificación de eficiente o deficiente, se

encontró entidades municipales muy eficientes: Distritos de Pampas, Cochabamba y Colcabamba. Municipios eficientes: Distritos de Jangas, Pira, Independencia y Olleros. Municipio con gestión moderada o regular, Municipalidad Provincial de Huaraz. Municipios con deficiente gestión municipal: Distritos de La Libertad, Huanchay, Tarica y Pariacoto. Sin embargo, también podemos afirmar que ningún municipio fue considerado como muy deficiente.

Según el volumen presupuestal, la Municipalidad Distrital de Independencia con 46,4 millones de soles de presupuesto anual 2019, fue eficiente en la gestión y ejecución, seguido de la Municipalidad Provincial de Huaraz que con un presupuesto de 37,3 millones de soles logró una gestión moderada, siendo éstos los municipios con mayor presupuesto. La Municipalidad del Distrito de Jangas con 6,6 millones de soles hizo una gestión eficiente; la Municipalidad del Distrito de Pira con 5,5 millones de soles, hizo una gestión eficiente; la Municipalidad del Distrito de Tarica teniendo un presupuesto de 3,3 millones de soles no logró ejecutar adecuadamente, por lo que su gestión fue deficiente. La Municipalidad del Distrito de Cochabamba con un presupuesto de 2,8 millones de soles realizó una gestión muy eficiente; la Municipalidad del Distrito de Pariacoto con un presupuesto de 2,8 millones de soles hizo una gestión deficiente; la Municipalidad del Distrito de Huanchay con un presupuesto de 2,3 millones de soles hizo una gestión deficiente; la Municipalidad del Distrito de La Libertad con un presupuesto de 2,2 millones de soles hizo una gestión deficiente, el caso de éste Distrito solo pudo ejecutar el 33.6% de su presupuesto. La Municipalidad del Distrito de Pampas tuvo un presupuesto de 2,1 millones de soles dicha ejecución corresponde al 89,2% de su presupuesto, la gestión fue muy eficiente; la Municipalidad del Distrito de Olleros tuvo un presupuesto de 1,5 millones de soles ejecutados, corresponde al 66.7% del



presupuesto total, la gestión fue eficiente; finalmente, la Municipalidad del Distrito de Colcambamba, con un presupuesto ejecutado de 1,0 millones de soles corresponde al 87.7% califica como gestión muy eficiente.

## **6.2. Contratación de los resultados con otros estudios similares.**

La estructura del presupuesto para la provincia de Huaraz durante el 2019, responde a la fuente de financiamiento Recursos Ordinarios (RO) de 4,5 millones de soles, por Recursos Directamente Recaudados (RDR) 8,2 millones de soles, por Recursos por Operaciones Oficiales de Crédito 2,5 millones de soles, haciendo un total 45,8 millones de soles, éstas se distribuyen en Gastos Corrientes que incluye personal y obligaciones sociales, pensiones y otras prestaciones, bienes y servicios, donaciones y transferencias, y otros gastos; asimismo, el capítulo de Gastos de Capital incluye adquisición de activos no financieros; finalmente el rubro Servicios de la Deuda, servicio deuda pública; en tales condiciones, cada municipalidad realiza la gestión ejecutando el presupuesto en los diferentes proyectos programados para un período fiscal, el MEF evalúa anualmente el tratamiento que cada titular de pliego o los ejecutores como burgomaestres asumen dicha responsabilidad.

Hanco (2018) señala que la evaluación presupuestaria tiene dificultades en la ejecución presupuestaria de ingresos y gastos y por ende trasciende negativamente en el cumplimiento de las metas previstas, donde recalca que al haber analizado dos períodos de ejecución presupuestas el 2015 y 2016 en el Distrito de Nuñoa de la Provincia de Puno, en dichos años no se logró la recaudación esperada, mientras que para la realización del gasto no hubo capacidad de ejecución, un panorama que ocurre en muchos distritos del Perú, no alcanzar la recaudación y por tanto no haber capacidad de gestión (p. 90)

El MEF realiza evaluaciones respecto a la ejecución del presupuesto, para el año 2019 y respecto a los Distritos de la Provincia de Huaraz, la evaluación no dista tangencialmente de lo observado por la presente investigación, dicha evaluación consiste en 6 criterios de cumplimiento de metas: Meta 1: Ejecución presupuestal de inversiones del Presupuesto Institucional Modificado. Meta 2: Fortalecimiento de la administración y gestión del Impuesto Predial. Meta 3: Implementación de un sistema integrado de manejo de residuos sólidos municipales. Meta 4: Acciones de municipios para promover la adecuada alimentación, y la prevención y reducción de la anemia. Meta 5: Acciones para promover la mejora en la provisión del servicio y calidad del agua. Meta 6: Mejora de la Gestión Urbana y Territorial, en tal sentido el MEF califica el nivel de cumplimiento de la Municipalidad Provincial de Huaraz 1 de 5 criterios, la Municipalidad Distrital de Cochabamba 1 de 3 criterios, la Municipalidad Distrital de Colcabamba 1 de 2 criterios, la Municipalidad Distrital de Huanchay 1 de 3 criterios, la Municipalidad Distrital de Independencia 2 de 4 criterios, la Municipalidad Distrital de Jangas 0 de 2 criterios, la Municipalidad Distrital de La Libertad 1 de 3 criterios, la Municipalidad Distrital de Olleros 0 de 2 criterios, la Municipalidad Distrital de Pampas 0 de 3 criterios, la Municipalidad Distrital de Pariacoto 1 de 3 criterios, la Municipalidad Distrital de Pira 1 de 3 criterios, y la Municipalidad Distrital de Tarica 1 de 3 criterios (Ministerio de Economía y Finanzas, 2020).

Algunos municipios han tenido una evaluación positiva y califica con una gestión muy eficiente, como es el caso de la Municipalidad Distrital de Independencia que cumple 2 criterios de 4.

### 6.3. Formulación de la hipótesis

**H<sub>0</sub>**= Las inflexiones del presupuesto no inciden significativamente en la Gestión Municipal de la Provincia de Huaraz, Perú 2019

**H<sub>1</sub>**= Las inflexiones del presupuesto inciden significativamente en la Gestión Municipal de la Provincia de Huaraz, Perú 2019

Para extraer la incidencia en las inflexiones del presupuesto con la gestión municipal de la provincia de Huaraz, se ha calculado el coeficiente de correlación, ya que tenemos por un lado la gestión municipal realizado ante el Ministerio de Economía y Finanzas para disponer del presupuesto y la ejecución propiamente, datos que se han contrastado y reflejado en lo siguiente:

**Tabla 28**

*Correlación R de Pearson.*

Modelo	R	R cuadrado	R cuadrado ajustado	Error estándar de la estimación
1	,914 <sup>a</sup>	,835	,741	11,29314

*Nota.* a. Predictores: (Constante), Gestión Municipal, ejecución de presupuesto institucional de apertura y modificado.

La correlación R de pearson tiene un valor alto de 0,914 cercano a la unidad, asimismo, el R cuadrado que significa aquella proporción de datos en un 83.5%, nos permite predecir que la ejecución presupuestal esta en función de la Gestión Municipal, siendo una cifra alta. A partir de ésta relación, podemos contruir un modelo de regresión lineal, considerando las dos variables, para el cual calculamos el estadístico de ANOVA.

Ademas se permite un nivel de significancia del 95% de confianza lo cual el recomendable para obtner una mayor probabilidad y certeza de los datos del estudio.

#### 6.4. Analisis de varianza ANOVA.

**Tabla 29**

*Varianza Anova.*

ANOVA <sup>a</sup>						
Modelo		Suma de cuadrados	gl	Media cuadrática	F	Sig.
1	Regresión	4526,204	4	1131,551	8,872	,007 <sup>b</sup>
	Residuo	892,745	7	127,535		
	Total	5418,949	11			

*Nota.* a. Variable dependiente: Avance % de la ejecución b. predictores: (Constante), gestión municipal, ejecución de presupuesto, presupuesto institucional de apertura, presupuesto institucional modificado.

Siendo el p valor menor a 0,05 se requiere encontrar una constante y un coeficiente:

$$y = a + bx \text{ entonces;}$$

$$y = S/. 72,670.00 + 0,0000076x$$

**Tabla 30***Coeficientes Estandarizados.*

Modelo	Coeficientes no estandarizados		Coeficientes estandarizados		
	B	Desv. Error	Beta	t	Sig.
1 (Constante)	72,670	4,980		14,592	,000
Gestión Municipal	0,0000007 627	,000	,347	1,313	,231
Ejecución de Presupuesto	0,0000087 4	,000	5,435	4,006	,005

*Nota.* a. Variable dependiente: Avance % de la ejecución.

La constante de la gestión municipal por Distrito es de S/. 72,670.00 mas 0,00000076 veces respecto a la ejecución presupuestal; y, teniendo un p valor para la constante menor a 0,05 consideramos que es significativa la gestión municipal en relación a la ejecución presupuestal, por lo que se rechaza la hipótesis nula y aceptamos la hipótesis alterna, es decir que las inflexiones del presupuesto inciden significativamente en la Gestión Municipal de la Provincia de Huaraz, Perú 2019.

### **6.5. Responsabilidad ética de la información.**

Es necesario indicar que, a través del enfoque de Gobierno Abierto y Acceso a la Información Pública, el Perú se encuentra incorporándose a dicho enfoque de gobierno abierto, como eje transversal de la política de modernización del estado, cuyos pilares y ejes en la gestión pública son el gobierno abierto, gobierno electrónico y articulación institucional, entre ellos, los niveles de transparencia y acceso a la información pública ha permitido a las diferentes instancias del estado a brindar la información y los niveles de gobierno, también respecto al manejo de la información presupuestal de los

gobiernos locales, es el Ministerio de Economía y Finanzas quien dispone del acceso a la información con su herramienta “*consulta amigable MEF*” en ese sentido, declaro pertinente la información que permitió el desarrollo de la presente investigación.

## CONCLUSIONES

**Primero.** Se ha encontrado que las diferencias existentes en el presupuesto institucional de apertura del volumen presupuestal inciden significativamente en la Gestión Municipal de la Provincia de Huaraz, en el período 2019, la Provincia de Huaraz y el Distrito de Independencia marcan una diferencia importante frente a los otros distritos de la provincia.

**Segundo.** Se ha determinado que las diferencias existentes en el presupuesto institucional modificado al haberse incrementado con respecto al PIA inciden significativamente en la gestión municipal de la Provincia de Huaraz, durante el año fiscal 2019, los municipios distritales de, La Libertad logró un 450.85% de diferencia, Huanchay 196.27%, Tarica 183.54% y Jangas 153.89% lo cual evidencia una distinta gestión municipal.

**Tercero.** Se puede afirmar que las diferencias existentes en la ejecución presupuestal inciden significativamente en la gestión municipal de la Provincia de Huaraz, Perú 2019; dado que por volumen presupuestal los municipios de Independencia y Huaraz se distinguen por superar 47,4 y 37,3 millones de soles respectivamente como presupuesto ejecutado; mientras que los municipios distritales de Jangas 6,6 millones de soles; Pira 5,5 millones de soles; Tarica 3,3 millones de soles; Cochabamba 2,8 millones de soles; Pariacoto 2,8 millones de soles; Huanchay 2,3 millones de soles, La Libertad 2,2 millones de soles; Pampas 2,1 millones de soles; Olleros 1,5 millones de soles y Colcabamba 1,0 millones de soles.

**Cuarto.** Las diferencias en la Gestión Municipal respecto al manejo del PIA, PIM y la ejecución presupuestal, ha determinado el grado de eficiencia de la gestión, así se halló que una gestión muy eficiente logró las Municipalidades de Cochabamba, Pampas y Colcabamba; mientras que en la condición de Gestión eficiente los Municipios de Independencia, Pira, Olleros y Jangas; de Gestión moderada o regular la Municipalidad Provincial de Huaraz; y de Gestión deficiente considerado los Municipios Distritales de Tarica, Pariacoto, Huanchay y La Libertad.



## RECOMENDACIONES

**Primero.** La Gestión Municipal respecto a la ejecución del presupuesto siempre será materia de atención de especialistas y de la población en general, existen diferencias en su manejo, desde la formulación presupuestal; sin embargo, lo importante es tener los proyectos sustentados técnicamente, para que al momento de realizar la apertura presupuestal se pueda incrementar por su cumplimiento.

**Segundo.** El presupuesto institucional modificado se realiza posterior al PIA, por lo que, dependiendo de los trámites y gestión ante el MEF, es pertinente generar cambios incrementando el presupuesto para ejecución, será necesario tener la plena capacidad para asumir los nuevos retos de proyectos incorporados, para ello, los funcionarios, especialistas y trabajadores deben estar en constante capacitación para realizar un mejor sustento presupuestal.

**Tercero.** El impacto del nivel de eficiencia de la Gestión Municipal, se refleja en el avance y ejecución del presupuesto, dado que corresponde a la ejecución de proyectos y metas presupuestales programadas, se hace necesario reconocer a los municipios que hayan realizado mejor gestión. Con la finalidad que elaboren los presupuestos y desarrollen los proyectos en los plazos establecidos de tal modo que los gastos guarden relación directa con las decisiones políticas y gestión de las autoridades municipales un mayor uso de los recursos presupuestales y el gasto eficiente será beneficioso para la población .

**Cuarto.** Se debe evitar las inflexiones presupuestales en el tiempo, a fin de que los recursos sean canalizados en todas las obras que la población requiera. En ese sentido los órganos ejecutores encargados de la gestión presupuestal deben recibir una permanente capacitación o estar al mando de personal idóneo, calificado y solvente éticamente, solo así se garantizará un eficiente manejo del presupuesto municipal. La vigilancia de los recursos que el gobierno central destina para los gobiernos locales también es tarea de los ciudadanos, porque son ellos los beneficiarios directos de las obras públicas que sus autoridades están obligados a ejecutar. La información y la transparencia debe primar ante todo y las obras públicas a largo plazo deben generar bienestar general.

## REFERENCIAS BIBLIOGRÁFICAS

- Autoridad del Espacio Público de la Ciudad de México (2011). *Megaciudades Informe de la Comisión 4 Metropolis* Recuperado de [https://www.metro.polis.org/sites/default/files/c4\\_metropolis\\_megaciudades.pdf](https://www.metro.polis.org/sites/default/files/c4_metropolis_megaciudades.pdf)
- Barreto, M. (2019). *Planificación estratégica para la cooperación internacional en la administración pública. Estudio de caso: "LABINTEX" - Laboratorio Externo del Instituto Nacional de Tecnología Agropecuaria (INTA) de Argentina en Europa, Francia (2005/2015)* (tesis de maestría, Universidad del Salvador). Recuperado de [https://repositorio.inta.gob.ar/xmlui/bitstream/handle/20.500.12123/6033/INTA\\_CoordinacionesNacionales\\_Vinculacion\\_Tecnologica\\_Barreto\\_MM\\_planificacion\\_estrategica\\_cooperacion\\_internacional.pdf?sequence=1&isAllowed=y](https://repositorio.inta.gob.ar/xmlui/bitstream/handle/20.500.12123/6033/INTA_CoordinacionesNacionales_Vinculacion_Tecnologica_Barreto_MM_planificacion_estrategica_cooperacion_internacional.pdf?sequence=1&isAllowed=y)
- Banco Central de Reserva del Perú (2015-2019) *PBI por sectores (series)* BCRPData. Recuperado el 5 de Febrero de 2020 de <https://estadisticas.bcrp.gob.pe/estadisticas/series/mensuales/pbi-por-sectores>
- Cárdenas, N. (2018). *Modernización de la gestión pública y cumplimiento de obligaciones ambientales fiscalizables aplicables a la minería-OEFA, 2017* (tesis de maestría, Universidad César Vallejo). Recuperado de [https://repositorio.ucv.edu.pe/bitstream/handle/20.500.12692/14726/C%C3%A1rdenas\\_FN.pdf?sequence=1&isAllowed=y](https://repositorio.ucv.edu.pe/bitstream/handle/20.500.12692/14726/C%C3%A1rdenas_FN.pdf?sequence=1&isAllowed=y)
- Carrasco, J. (2017). *Gestión Municipal y su relación con los Procesos Administrativos de la Licencia de Construcción en la Municipalidad Distrital de Morales, 2017* (tesis de maestría, Universidad César Vallejo). Recuperado de [http://repositorio.ucv.edu.pe/bitstream/handle/UCV/12835/carrasco\\_sj.pdf?sequence=1&isAllowed=y](http://repositorio.ucv.edu.pe/bitstream/handle/UCV/12835/carrasco_sj.pdf?sequence=1&isAllowed=y)
- Constitución Política del Perú [Const.]. (1993). *Artículo 189* [Capítulo XIV]. Congreso de República 2017. Recuperado de <http://www.congreso.gob.pe/Docs/files/documentos/constitucionparte1993-12-09-2017.pdf>

- Congreso de la republica. (2003). *Artículo 8 y 9 [Título II]. La Ley N°27972 Ley orgánica de municipalidades*. Recuperada de [https://www2.congreso.gob.pe/sicr/cendo\\_cbib/con4\\_uib\\_d.n\\_sf\\_bcd316201ca9cdc\\_a052581000\\_05dbe7a/\\$file/1\\_2.compendio-normativo-ot.pdf](https://www2.congreso.gob.pe/sicr/cendo_cbib/con4_uib_d.n_sf_bcd316201ca9cdc_a052581000_05dbe7a/$file/1_2.compendio-normativo-ot.pdf)
- Cordero J. (2011). *Ciencia y Sociedad*. Vol. XXXVI, 682–701. [archivo pdf]. Recuperada de <https://www.redalyc.org/pdf/870/87022786005.pdf>.
- Cortés, J. (2005). *El Presupuesto como Instrumento de Gestión Pública: del Presupuesto por Objetivos al Presupuesto de Recursos*. Recuperado de <https://www.juntadeandalucia.es/export/drupaljda/publicacion/12/05/presupuestoinstrumento.pdf>
- Cuadrado, V. (2015). *Estrategias para el alcance de la participación ciudadana: en la formulación de políticas públicas culturales desde la secretaría de cultura del Distrito Metropolitano de Quito* (tesis de maestría, Universidad de Postgrado del Estado). Recuperado de <https://repositorio.iaen.edu.ec/jspui/bitstream/24000/5016/2/TESIS%20DE%20MAESTRIA%20GESTION%20P%3%9ABLICA%20%28FINAL%29%20-%20CUADRADO%20VICTOR.pdf>
- Cueva, A. (2019). *Incidencias de la aplicación de la simplificación administrativa en la creación de valor público en el centro de mejor atención al ciudadano - Caso: MAC Lima Norte - 2018* (tesis de maestría Universidad Sedes Sapientiae). Recuperado de [http://repositorio.ucss.edu.pe/bitstream/handle/UCSS/591/Cueva\\_Ana\\_tesis\\_maestria\\_2019.pdf?sequence=5&isAllowed=y](http://repositorio.ucss.edu.pe/bitstream/handle/UCSS/591/Cueva_Ana_tesis_maestria_2019.pdf?sequence=5&isAllowed=y)
- DeConceptos.com (2019). *Concepto de distrito*. DeConceptos.com. Recuperado el 2 de Febrero de 2020 de <https://deconceptos.com/ciencias-sociales/distrito>.
- Enciclopedia Jurídica, E. (2019). *Municipio*. Recuperado el 2 Febrero 2020, de <http://www.encyclopedia-juridica.com/d/municipio/municipio.htm>

- Fundación para el desarrollo Educativo (2019). ¿Qué es la gestión pública?. FUDE. Recuperado el 2 Febrero 2020 de <https://www.educativo.net/articulos/que-es-la-gestion-publica-754.html>
- Funke, K. Salinas, I. (2010). *“Presupuestos Participativos; Una nueva Metodología de Participación en el Actual Escenario Comunitario”* (tesis de grado, Universidad Academia de Humanismo Cristiano). Recuperado de [http://bibliotecadigital.academia.cl/bitstream/handle/123456789/537/tesis\\_ttraso\\_320.pdf?sequence=1&isallowed=y](http://bibliotecadigital.academia.cl/bitstream/handle/123456789/537/tesis_ttraso_320.pdf?sequence=1&isallowed=y)
- González, F., Toro, G., Corsi, P., Larenas, C., Fortín, D., Luksic, J., Castel, E., & Candelaría, M. (2010). *Teoría política y gestión pública*. Recuperado de [https://www.kas.de/c/document\\_library/get\\_file?uuid=c076804d-49a2-448d-45bc-06b9582793ad&groupId=252038](https://www.kas.de/c/document_library/get_file?uuid=c076804d-49a2-448d-45bc-06b9582793ad&groupId=252038)
- Guzman, C. (2002). *Las teorías existentes sobre el servicio público*. *Foro Jurídico*, 1, 11. Recuperado de <http://revistas.pucp.edu.pe/index.php/forojuridico/article/download>
- Hanco, J. (2018). *Evaluación de la ejecución presupuestaria y el cumplimiento de las metas de la Municipalidad Distrital de Nuñoa, periodo 2015-2016* (tesis de titulación, Universidad Nacional del Altiplano). Recuperado de [http://repositorio.unap.edu.pe/bitstream/handle/UNAP/8123/Hanco\\_Choquepata\\_Julio\\_Cesar.pdf?sequence=1&isAllowed=y](http://repositorio.unap.edu.pe/bitstream/handle/UNAP/8123/Hanco_Choquepata_Julio_Cesar.pdf?sequence=1&isAllowed=y)
- Huergo, J. (2002). *Los procesos de gestión*. [archivo pdf]. Recuperado de <http://servicios.abc.gov.ar/lainstitucion/univpedagogica/especializaciones/seminario/materialesparadescargar/seminario4/huergo3.pdf>
- Lozano, A. (2002). *Teoría de los presupuestos*. Gestiópolis <https://www.gestiopolis.com/teoria-de-los-presupuestos/>.
- Martínez, J. (2013). *Limitaciones Teóricas y metodológicas del enfoque de la teoría de la elección racional y el constructivismo en el análisis del fraude fiscal*. *Fes-Sociología*. Recuperado de <https://www.fes-sociologia.com/files>

/congress/12/papers/3420.pdf

Martínez, J. (2015). *Síntesis de aportes a la administración de los principales gurús - GestioPolis*. Recuperado el 2 Febrero de 2020 de <https://www.gestiopolis.com/sintesis-de-aportes-a-la-administracion-de-los-principales-gurus/>

Ministerio de Economía y Finanzas (21 de Mayo de 2020). *Consulta Amigable*. Transparencia Económica. [archivo excel] <https://apps5.mineco.gob.pe/transparencia/Navegador/default.aspx?y=2019&ap=ActProy>

Ministerio de Economía y Finanzas (2 de Febrero 2019) *Presupuesto Público* Recuperado de [https://www.mef.gob.pe/es/?option=com\\_content&language=es-ES&Itemid=100751&lang=es-ES&view=category&id=655](https://www.mef.gob.pe/es/?option=com_content&language=es-ES&Itemid=100751&lang=es-ES&view=category&id=655)

Ministerio de Economía y Finanzas (30 de octubre de 2020). *Información adicional de Presupuesto: Información de Ingresos, gastos, financiamiento y resultados operativos*. Recuperado de [https://www.mef.gob.pe/es/?id=2914:presupuesto&option=com\\_content&language=es-ES&view=article&lang=es-ES](https://www.mef.gob.pe/es/?id=2914:presupuesto&option=com_content&language=es-ES&view=article&lang=es-ES)

Ministerio de Economía y Finanzas (25 de Julio 2019) *Glosario de Presupuesto Público*. Recuperado de [https://www.mef.gob.pe/es/?option=com\\_seoglossary&language=es-ES&Itemid=100297&lang=es-ES&view=glossaries&catid=6](https://www.mef.gob.pe/es/?option=com_seoglossary&language=es-ES&Itemid=100297&lang=es-ES&view=glossaries&catid=6)

Ministerio de Economía y Finanzas (2008). *Presupuesto por resultados*. Recuperado de [https://www.mef.gob.pe/contenidos/presu\\_public/documentacion/generales/presupuesto\\_por\\_resultados.pdf](https://www.mef.gob.pe/contenidos/presu_public/documentacion/generales/presupuesto_por_resultados.pdf)

Ministerio de Economía y Finanzas (2020). *Aprueban los resultados de la evaluación del cumplimiento de las metas del Programa de Incentivos a la Mejora de la Gestión Municipal establecidas al 31 de diciembre del año 2019 - resolución directoral - n° 0017-2020-ef/50.01 - poder ejecutivo - economía*. Recuperado el 13 Abril 2021, de: <https://busquedas.elperuano.pe/norma>

slegales/aprueban-los-resultados-de-la-evaluacion-del-cumplimiento-de-resolucion-directoral-n-0017-2020-ef5001-1866456-1/

Municipalidad Distrital de Miraflores, M. (2019). *Premio a las buenas prácticas en gestión municipal. Miraflores certificada en nueve buenas prácticas en cinco categorías - Municipalidad de Miraflores*. Recuperado el 30 Enero de 2020, de <https://www.miraflores.gob.pe/premio-buenas-practicas-gestion-municipal/>

Municipios de la Comunidad de Ancash, M. (2019). *Tu búsqueda en Ciudades y Distritos del Perú - municipalidad Perú - Información municipal, ciudades y pueblos de Perú*. Recuperado el 30 Enero de 2020, de <https://www.distrito.pe/departamento-ancash.html>

Parras, M. (2013). *Manual de Gestión Municipal*. [archivo pdf]. Recuperado de <https://www.sismap.gob.do/Municipal/uploads/Manual-2016.pdf>

Pérez, J. Gardey, A. (2018). Definición de inflexión. Recuperado 2 Febrero 2020, de <https://definicion.de/inflexion/>

Ramirez , M. (2017). *Calidad de vida y gestión municipal de los colaboradores de la municipalidad distrital de Cajay-Huari-Ancash en el año 2017* (tesis de titulación, Universidad Nacional José Faustino Sanchez Carrión). Recuperado de <http://repositorio.unjfsc.edu.pe/bitstream/handle/UNJFSC/863/TFCE-01-15.pdf?sequence=3&isAllowed=y>

Ramos, H. (2012). *Propuesta de un modelo de gestión para mejorar la dirección municipal de La Provincia de Otuzco*. Revista de La Facultad de Ingeniería Industrial UNMSM, vol. 15, núm. 1, Recuperado de <https://www.redalyc.org/pdf/816/81624969004.pdf>

Sosa, J. (2015). *Democracia, descentralización y cambio en las administraciones públicas de México (1982-2010)* (tesis doctoral, Universidad Complutense de Madrid). Recuperado de <https://eprints.ucm.es/id/eprint/34482/1/T36741.pdf>.

- Tintaya, A. (2013). Gestión Municipal. Recuperado (2 de Febrero 2020), de <http://blogdealejandrotintaya.blogspot.com/2013/07/gestion-municipal.html>.
- Torres, S. (2005). *Diagnóstico de la Gestión Municipal. Alternativas para el desarrollo*. Recuperado de [https://www.mef.gob.pe/contenidos/presu\\_public/documentac/DiagnosticodelaGestionMunicipal.pdf](https://www.mef.gob.pe/contenidos/presu_public/documentac/DiagnosticodelaGestionMunicipal.pdf)
- Zucchetti, A., & Freundt, D. (2018). *Ciudades del Perú: Primer Reporte Nacional de Indicadores Urbanos 2018*. Recuperado de [https://d2ouvy59p0dg6k.cloudfront.net/downloads/ciudades\\_sostenibles\\_1.pdf](https://d2ouvy59p0dg6k.cloudfront.net/downloads/ciudades_sostenibles_1.pdf)



# Anexos

## Anexo A:

### Matriz de consistencia.

#### TITULO: INFLEXIONES DEL PRESUPUESTO PÚBLICO DE LA GESTION MUNICIPAL EN LA PROVINCIA DE HUARAZ PERÚ 2019

PROBLEMA	OBJETIVO	HIPOTESIS	VARIABLES	DIMENSIONES	INDICADORES	MARCO TEORICO	
¿LAS INFLEXIONES DEL PRESUPUESTO PUBLICO INCIDEN EN LA GESTIÓN MUNICIPAL DE LA PROVINCIA DE HUARAZ, PERÚ 2019?	DETERMINAR SI LAS INFLEXIONES DEL PRESUPUESTO PÚBLICO INCIDEN EN LA GESTION MUNICIPAL DE LA PROVINCIA DE HUARAZ, PERU 2019	LAS INFLEXIONES DEL PRESUPUESTO INCIDEN SIGNIFICATIVAMENTE EN LA GESTION MUNICIPAL DE LA PROVINCIA DE HUARAZ, PERU 2019	Variable de estudio	PIA	S/.	TEORIA POLÍTICA Y GESTION PUBLICA. Gonzáles, Toro y FUDE	
			INFLEXIONES DEL PRESUPUESTO PÚBLICO	Cochabamba	Prog. Subprog.		
				Colcabamba	Prog. Subprog.		
				Huanchay	Prog. Subprog.		
				Huaraz	Prog. Subprog.		
				Independencia	Prog. Subprog.		
				Jangas	Prog. Subprog.		
PROBLEMAS ESPECIFICOS	OBJETIVOS ESPECIFICOS	HIPOTESIS ESPECIFICAS	GESTIÓN MUNICIPAL	La Libertad	Prog. Subprog.	TEORIA DE LOS SERVICIOS PUBLICOS. Guzmán	
¿Existen diferencias en el manejo del presupuesto institucional de apertura que incidan en la Gestión municipal de la Provincia de Huaraz, Perú 2019?	Establecer si las diferencias en el manejo del presupuesto institucional de apertura inciden en la Gestión municipal de la Provincia de Huaraz, Perú 2019.	Las diferencias existentes en el presupuesto institucional de apertura inciden significativamente en la gestión municipal de la Provincia de Huaraz, Perú 2019.		Olleros	Prog. Subprog.		
¿Existen diferencias en el manejo del presupuesto institucional modificado que incidan en la Gestión municipal de la Provincia de Huaraz, Perú 2019?	Determinar si existen diferencias en el manejo del presupuesto institucional modificado inciden en la Gestión municipal de la Provincia de Huaraz, Perú 2019.	Las diferencias existentes en el presupuesto institucional modificado inciden significativamente en la gestión municipal de la Provincia de Huaraz, Perú 2019		Pampas	Prog. Subprog.		
				Pariacoto	Prog. Subprog.	TEORIA DE LOS PRESUPUESTOS. Lozano	
				Pira	Prog. Subprog.		
¿Existen diferencias en el manejo de la ejecución	Explicar si existen diferencias en el manejo de la ejecución	Las diferencias existentes en la ejecución presupuestal			Tarica	Prog. Subprog.	
					PIM	S/.	
				Cochabamba	Prog. Subprog.	TEORIA DE LA ADMINISTRACIÓN MUNICIPAL. Calderón	
				Colcabamba	Prog. Subprog.		
				Huanchay	Prog. Subprog.		
				Huaraz	Prog. Subprog.		
				Independencia	Prog. Subprog.		
				Jangas	Prog. Subprog.		

presupuestal que incidan en la Gestión municipal de la Provincia de Huaraz, Perú 2019?	presupuestal inciden en el Municipio de la Provincia de Huaraz Perú 2019.	inciden significativamente en la gestión municipal de la Provincia de Huaraz, Perú 2019.			
				La Libertad	Prog. Subprog.
				Olleros	Prog. Subprog.
				Pampas	Prog. Subprog.
				Pariacoto	Prog. Subprog.
				Pira	Prog. Subprog.
				Tarica	Prog. Subprog.
				<b>EJECUCION</b>	S/.
				Cochabamba	Prog. Subprog.
				Colcabamba	Prog. Subprog.
				Huanchay	Prog. Subprog.
				Huaraz	Prog. Subprog.
				Independencia	Prog. Subprog.
			<b>Intervinientes</b>	Jangas	Prog. Subprog.
			Provincia de Huaraz 2019	La Libertad	Prog. Subprog.
				Olleros	Prog. Subprog.
				Pampas	Prog. Subprog.
				Pariacoto	Prog. Subprog.
				Pira	Prog. Subprog.
				Tarica	Prog. Subprog.

**Anexo B:***Ejecución gasto por proyecto Provincia Huaraz, 2019.***Consulta Amigable**

Consulta de Ejecución del Gasto

Fecha de la Consulta: 12-abril-2021

**Año de Ejecución: 2019****Incluye: Actividades y Proyectos**

TOTAL	168,074,407,244	188,571,435,295			174,833,593,247	167,350,023,041	162,601,350,696	161,396,829,700	161,153,905,219	85.6
Nivel de Gobierno M: GOBIERNOS LOCALES	19,930,851,181	35,641,376,050			31,317,852,474	27,321,824,195	25,336,049,131	24,736,886,769	24,670,287,436	69.4
Gob.Loc./Mancom. M: MUNICIPALIDADES	19,930,851,181	35,634,090,156			31,315,454,187	27,319,463,048	25,333,741,719	24,734,592,827	24,667,994,634	69.4
Departamento 02: ANCASH	1,393,733,528	2,476,824,561			1,994,132,602	1,467,210,420	1,387,857,228	1,360,289,043	1,354,803,554	54.9
Provincia 0201: HUARAZ	104,394,718	193,494,567			168,455,660	121,462,992	114,648,744	114,547,217	114,538,617	59.2
Municipalidad	PIA	PIM	DIFERENCIA	VAR%	Certificación	Compromiso Anual	Ejecución			Avance %
							Atención de Compromiso Mensual	Devengado	Girado	
020101-300085: MUNICIPALIDAD PROVINCIAL DE HUARAZ	43,097,182	70,375,573	27,278,391	63.30	57,835,694	39,464,607	37,356,925	37,346,783	37,344,003	53.1
020102-300086: MUNICIPALIDAD DISTRITAL DE COCHABAMBA	2,128,943	3,120,772	991,829	46.59	2,909,662	2,880,626	2,880,626	2,880,626	2,880,626	92.3
020103-300087: MUNICIPALIDAD DISTRITAL DE COLCABAMBA	930,661	1,209,410	278,749	29.95	1,070,969	1,061,664	1,061,664	1,060,907	1,060,907	87.7
020104-300088: MUNICIPALIDAD DISTRITAL DE HUANCHAY	2,069,555	6,131,532	4,061,977	196.27	5,960,106	2,359,239	2,359,239	2,359,239	2,359,239	38.5

020105-300089: MUNICIPALIDAD DISTRITAL DE INDEPENDENCIA	36,411,830	66,049,366	29,637,536	81.40	58,427,729	47,406,800	46,471,127	46,463,542	46,457,748	70.3
020106-300090: MUNICIPALIDAD DISTRITAL DE JANGAS	3,970,210	10,079,879	6,109,669	153.89	9,650,504	6,759,571	6,727,285	6,677,618	6,677,618	66.2
020107-300091: MUNICIPALIDAD DISTRITAL DE LA LIBERTAD	1,236,634	6,812,004	5,575,370	450.85	6,310,340	6,010,998	2,290,625	2,290,135	2,290,135	33.6
020108-300092: MUNICIPALIDAD DISTRITAL DE OLLEROS	1,639,315	2,366,496	727,181	44.36	1,768,861	1,600,254	1,582,254	1,578,188	1,578,188	66.7
020109-300093: MUNICIPALIDAD DISTRITAL DE PAMPAS	1,412,607	2,373,078	960,471	67.99	2,171,965	2,145,329	2,145,095	2,116,276	2,116,276	89.2
020110-300094: MUNICIPALIDAD DISTRITAL DE PARIACOTO	3,578,663	6,591,390	3,012,727	84.19	5,081,894	2,854,706	2,854,706	2,854,706	2,854,680	43.3
020111-300095: MUNICIPALIDAD DISTRITAL DE PIRA	4,020,139	7,329,891	3,309,752	82.33	7,094,923	5,567,621	5,567,621	5,567,621	5,567,621	76.0
020112-300096: MUNICIPALIDAD DISTRITAL DE TARICA	3,898,979	11,055,176	7,156,197	183.54	10,173,012	3,351,577	3,351,577	3,351,577	3,351,577	30.3

*Nota.* Cantidades en soles. Tomado de de <https://apps5.mineco.gob.pe/transparencia/Navegador/default.aspx?y=2019&ap=ActProy>

## Anexo C

Ficha de validación de expertos.

## INSTRUMENTO DE OPINIÓN DE EXPERTOS

## DATOS GENERALES:

<b>Apellidos y nombres del Informante</b>	<b>Cargo e institución donde labora</b>	<b>Nombre del instrumento</b>	<b>Autor(a) (es) del Instrumento</b>
Dr. Juan Antonio Constantino Colacci	Docente UPG-FCA	Validación de instrumentos	Constantino Miguel Nieves Barreto
<b>Título del estudio: INFLEXIONES DEL PRESUPUESTO PÚBLICO DE LA GESTION MUNICIPAL EN LA PROVINCIA DE HUARAZ PERÚ 2019</b>			

## ASPECTOS DE VALIDACIÓN:

Coloque X, según intervalo y en la celda del extremo derecho (SUBTOTAL) de cada fila el % estimado.

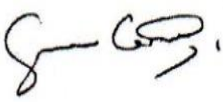
INDICADORES	CRITERIOS	DEFICIENTE 00-20%				REGULAR 21-40%				BUENA 41-60%				MUY BUENA 61-80%				EXCELENTE 81-100%				SUB TOTAL																												
		0	6	11	16	21	26	31	36	41	46	51	56	61	66	71	76	81	86	91	96																													
		5	10	15	20	25	30	35	40	45	50	55	60	65	70	75	80	85	90	95	100																													
1. CLARIDAD	Está formulado con lenguaje apropiado.																					X					80																							
2. OBJETIVIDAD	Está expresado en conductas o actividades, observables en una organización.																										X					80																		
3. ACTUALIDAD	Adecuado al avance de la ciencia y la tecnología.																										X					80																		
4. ORGANIZACIÓN	Existe una organización lógica coherente.																														X	85																		
5. SUFICIENCIA	Comprende los aspectos (indicadores, sub escalas, dimensiones) en cantidad y calidad.																														X	85																		
6. INTENCIONALIDAD	Adecuado para valorar la influencia de la VI en la VD o la relación entre ambas, con determinados sujetos y contexto.																														X	80																		
7. CONSISTENCIA	Basado en aspectos teórico -científicos.																														X	80																		
8. COHERENCIA	Entre los índices, indicadores y las dimensiones.																														X	80																		
9. METODOLOGÍA	La estrategia responde al propósito del diagnóstico.																														X	90																		
<b>PROMEDIO</b>																																																		82.2

Procede su Aplicación

OPINIÓN DE APLICABILIDAD: Procede su aplicación previo levantamiento de las observaciones que se adjuntan

No procede su aplicación

X

20 / 03/ 2020	25504863		993990705
<b>Lugar y fecha</b>	<b>DNI. N°</b>	<b>Firma del experto</b>	<b>Teléfono</b>

## REGISTRO DE OBSERVACIONES DEL EXPERTO

1. Ninguna observación; al trabajo de campo presentado por el Magister Constantino Miguel Nieves Barreto. Por lo tanto: procede la validación del trabajo de investigación titulado "INFLEXIONES DEL PRESUPUESTO PÚBLICO DE LA GESTION MUNICIPAL EN LA PROVINCIA DE HUARAZ PERÚ 2019".

2. \_\_\_\_\_  
\_\_\_\_\_  
\_\_\_\_\_  
\_\_\_\_\_


3. \_\_\_\_\_  
\_\_\_\_\_  
\_\_\_\_\_  
\_\_\_\_\_

4. \_\_\_\_\_  
\_\_\_\_\_  
\_\_\_\_\_  
\_\_\_\_\_

5. \_\_\_\_\_  
\_\_\_\_\_  
\_\_\_\_\_  
\_\_\_\_\_

**NO APLICAN  
OBSERVACIONES**

**FECHA:** 20/03/2020



Firma del experto

## INSTRUMENTO DE OPINIÓN DE EXPERTOS

**DATOS GENERALES:**

Apellidos y nombres del Informante	Cargo e institución donde labora	Nombre del instrumento	Autor(a) (es) del Instrumento
<b>NARCISO GOMEZ, KENNEDY</b>	<b>FACULTAD DE CIENCIAS ADMINISTRATIVAS- UNIVERSIDAD NACIONAL DEL CALLAO.</b>	Validación de instrumentos	<b>Constantino Miguel Nieves Barreto</b>
<b>Título del estudio: INFLEXIONES DEL PRESUPUESTO PÚBLICO DE LA GESTION MUNICIPAL EN LA PROVINCIA DE HUARAZ PERÚ 2019</b>			

**ASPECTOS DE VALIDACIÓN:**

Coloque **X**, según intervalo y en la celda del extremo derecho (**SUBTOTAL**) de cada fila el % estimado.

INDICADORES	CRITERIOS	DEFICIENTE 00-20%				REGULAR 21-40%				BUENA 41-60%				MUY BUENA 61-80%				EXCELENTE 81-100%				SUB TOTAL
		0	6	11	16	21	26	31	36	41	46	51	56	61	66	71	76	81	86	91	96	
		5	10	15	20	25	30	35	40	45	50	55	60	65	70	75	80	85	90	95	100	
<b>1. CLARIDAD</b>	Está formulado con lenguaje apropiado.																					<b>75</b>
<b>2. OBJETIVIDAD</b>	Está expresado en conductas o actividades, observables en una organización.																					<b>80</b>
<b>3. ACTUALIDAD</b>	Adecuado al avance de la ciencia y la tecnología.																					<b>80</b>
<b>4. ORGANIZACIÓN</b>	Existe una organización lógica coherente.																					<b>85</b>
<b>5. SUFICIENCIA</b>	Comprende los aspectos (indicadores, sub escalas, dimensiones) en cantidad y calidad.																					<b>85</b>
<b>6. INTENCIONALIDAD</b>	Adecuado para valorar la influencia de la VI en la VD o la relación entre ambas, con determinados sujetos y contexto.																					<b>75</b>
<b>7. CONSISTENCIA</b>	Basado en aspectos teórico -científicos.																					<b>75</b>
<b>8. COHERENCIA</b>	Entre los índices, indicadores y las dimensiones.																					<b>80</b>
<b>9. METODOLOGÍA</b>	La estrategia responde al propósito del diagnóstico.																					<b>90</b>
<b>PROMEDIO</b>																				<b>80.5</b>		

**OPINIÓN DE APLICABILIDAD:**  **Procede su Aplicación**  
 **Procede su aplicación previo levantamiento de las observaciones que se adjuntan**  
 **No procede su aplicación**

<b>X</b>

30 / 03 / 2020	22475848		968517512
<b>Lugar y fecha</b>	<b>DNI. N°</b>	<b>Firma del experto</b>	<b>Teléfono</b>



## REGISTRO DE OBSERVACIONES DEL EXPERTO

1. Ninguna observación; excelente el trabajo de campo, presentado por el Magister Constantino Miguel Nieves Barreto. Por lo tanto: procede la validación del trabajo de investigación titulado "INFLEXIONES DEL PRESUPUESTO PÚBLICO DE LA GESTION MUNICIPAL EN LA PROVINCIA DE HUARAZ PERÚ 2019".

2. \_\_\_\_\_  
\_\_\_\_\_  
\_\_\_\_\_  
\_\_\_\_\_  
\_\_\_\_\_

3. \_\_\_\_\_  
\_\_\_\_\_  
\_\_\_\_\_  
\_\_\_\_\_  
\_\_\_\_\_

4. \_\_\_\_\_  
\_\_\_\_\_  
\_\_\_\_\_  
\_\_\_\_\_  
\_\_\_\_\_

5. \_\_\_\_\_  
\_\_\_\_\_  
\_\_\_\_\_  
\_\_\_\_\_  
\_\_\_\_\_

6. \_\_\_\_\_  
\_\_\_\_\_  
\_\_\_\_\_  
\_\_\_\_\_  
\_\_\_\_\_

**NO APLICAN  
OBSERVACIONES**

**FECHA:** 30/03/2020

**FIRMA DEL EXPERTO**





## REGISTRO DE OBSERVACIONES DEL EXPERTO

1. Ninguna observación; al trabajo de campo presentado por el Magister Constantino Miguel Nieves Barreto. Por lo tanto: procede la validación del trabajo de investigación titulado "INFLEXIONES DEL PRESUPUESTO PÚBLICO DE LA GESTION MUNICIPAL EN LA PROVINCIA DE HUARAZ PERÚ 2019".

2.

3.

4.

5.

**NO APLICAN  
OBSERVACIONES**

**FECHA:** 28 / 03 / 2020



Firma del experto

## Anexo D

### Guía de entrevista.



Universidad Nacional del Callao  
Facultad de Ciencias  
Administrativas Unidad de  
Posgrado

#### GUIA DE ENTREVISTA

Buen día

Estoy realizando un estudio de investigación titulado: **INFLEXIONES DEL PRESUPUESTO PÚBLICO DE LA GESTIÓN MUNICIPAL EN LA PROVINCIA DE HUARAZ PERÚ 2019**. Agradeceré ayudarme respondiendo las consultas siguientes:

		Buena			Mala	
1	¿Cómo cree que se ha desarrollado la gestión del presupuesto en el municipio?	5	4	3	2	1
	<p>Marque la opción que considere necesaria:</p> <p><b>Programación:</b> En esta etapa se estiman los ingresos con los que se contará y se establecen las necesidades del gasto.</p> <p><b>Formulación:</b> Se prioriza el gasto y se registra en una estructura funcional programática.</p> <p><b>Aprobación:</b> El presupuesto público se aprueba por el Congreso de la República mediante una Ley que contiene el límite máximo de gasto a ejecutarse en el año fiscal.</p> <p><b>Ejecución:</b> Se atienden las obligaciones de gasto de acuerdo al presupuesto institucional aprobado para cada entidad pública.</p> <p><b>Evaluación:</b> Se realiza la medición de los resultados obtenidos y el análisis de las variaciones físicas y financieras observadas, con relación a lo aprobado en los Presupuestos del Sector Público.</p>					

2 ¿Por qué razón cree que no se ha logrado ejecutar el 100% del presupuesto 2019 del municipio?

Marque con (X), todas las que considere necesaria:

- POR FALTA DE EXPEDIENTE TÉCNICO
- APROBACIÓN DE PRESUPUESTO TARDÍA
- ASIGNACIÓN DE PRESUPUESTO CON RETRASO
- EL PRESUPUESTO AUTORIZADO FUE INSUFICIENTE
- DEMORA EN PRIORIZACION DE PROYECTOS
- LICITACIONES INADECUADAS Y LENTAS
- FALTA DECISION DE LOS EJECUTORES
- MUCHOS PROYECTOS PROGRAMADOS


Explique: \_\_\_\_\_

\_\_\_\_\_

\_\_\_\_\_

\_\_\_\_\_

\_\_\_\_\_

\_\_\_\_\_

Muchas gracias

Autor: Constantino Miguel Nieves Barreto

## Anexo E

### Base de datos.

#### ORDEN SEGÚN ASIGNACION DE PRESUPUESTO INSTITUCIONAL DE APERTURA

	PROVINCIA DE HUARAZ	Presupuesto Institucional de Apertura (PIA datos MEF)	Presupuesto Institucional Modificado (PIM datos MEF)	Avance de Ejecución del Presupuesto 2019 (datos MEF)	AVANCE %
1	Huaraz	43.097.182.00	70.375.573.00	37.345.563.00	53.1
2	Independencia	36.411.830.00	66.049.366.00	46.458.028.00	70.3
3	Pira	4.020.139.00	7.329.891.00	5.567.621.00	76.0
4	Jangas	3.970.210.00	10.079.879.00	6.723.939.00	66.7
5	Tarica	3.898.979.00	11.055.176.00	3.351.577.00	30.3
6	Pariacoto	3.578.663.00	6.591.390.00	2.854.680.00	43.3
7	Cochabamba	2.128.943.00	3.120.772.00	2.880.626.00	92.3
8	Huanchay	2.069.555.00	6.131.532.00	2.359.239.00	38.5
9	Olleros	1.639.315.00	2.366.496.00	1.578.188.00	66.7
10	Pampas	1.412.607.00	2.373.078.00	2.116.276.00	89.2
11	La Libertad	1.236.634.00	6.812.004.00	2.290.135.00	33.6
12	Colcabamba	930.661.00	1.209.410.00	1.060.907.00	87.7

Nota. Partidas hechas a la provincia de Huaraz. Adecuado de: <https://apps5.mineco.gob.pe/transparencia/Navegador/default.aspx?y=2019&ap=ActProy>

#### ORDEN SEGÚN ASIGNACION DE PRESUPUESTO INSTITUCIONAL MODIFICADO

	PROVINCIA DE HUARAZ	Presupuesto Institucional de Apertura (PIA datos MEF)	Presupuesto Institucional Modificado (PIM datos MEF)	Avance de Ejecución del Presupuesto 2019 (datos MEF)	AVANCE %
1	Huaraz	43.097.182.00	70.375.573.00	37.345.563.00	53.1
2	Independencia	36.411.830.00	66.049.366.00	46.458.028.00	70.3
3	Tarica	3.898.979.00	11.055.176.00	3.351.577.00	30.3
4	Jangas	3.970.210.00	10.079.879.00	6.723.939.00	66.7
5	Pira	4.020.139.00	7.329.891.00	5.567.621.00	76.0
6	La Libertad	1.236.634.00	6.812.004.00	2.290.135.00	33.6
7	Pariacoto	3.578.663.00	6.591.390.00	2.854.680.00	43.3
8	Huanchay	2.069.555.00	6.131.532.00	2.359.239.00	38.5
9	Cochabamba	2.128.943.00	3.120.772.00	2.880.626.00	92.3
10	Pampas	1.412.607.00	2.373.078.00	2.116.276.00	89.2
11	Olleros	1.639.315.00	2.366.496.00	1.578.188.00	66.7
12	Colcabamba	930.661.00	1.209.410.00	1.060.907.00	87.7

Nota. Partidas hechas a la provincia de Huaraz. Adecuado de: <https://apps5.mineco.gob.pe/transparencia/Navegador/default.aspx?y=2019&ap=ActProy>

ORDEN SEGÚN EJECUCION DEL PRESUPUESTO

	<b>PROVINCIA DE HUARAZ</b>	<b>Presupuesto Institucional de Apertura (PIA datos MEF)</b>	<b>Presupuesto Institucional Modificado (PIM datos MEF)</b>	<b>Avance de Ejecución del Presupuesto 2019 (datos MEF)</b>	<b>AVANCE %</b>
1	Independencia	36.411.830.00	66.049.366.00	46.458.028.00	70.3
2	Huaraz	43.097.182.00	70.375.573.00	37.345.563.00	53.1
3	Jangas	3.970.210.00	10.079.879.00	6.723.939.00	66.7
4	Pira	4.020.139.00	7.329.891.00	5.567.621.00	76.0
5	Tarica	3.898.979.00	11.055.176.00	3.351.577.00	30.3
6	Cochabamba	2.128.943.00	3.120.772.00	2.880.626.00	92.3
7	Pariacoto	3.578.663.00	6.591.390.00	2.854.680.00	43.3
8	Huanchay	2.069.555.00	6.131.532.00	2.359.239.00	38.5
9	La Libertad	1.236.634.00	6.812.004.00	2.290.135.00	33.6
10	Pampas	1.412.607.00	2.373.078.00	2.116.276.00	89.2
11	Olleros	1.639.315.00	2.366.496.00	1.578.188.00	66.7
12	Colcabamba	930.661.00	1.209.410.00	1.060.907.00	87.7

*Nota.* Partidas hechas a la provincia de Huaraz. Adecuado de: <https://apps5.mineco.gob.pe/transparencia/Navegador/default.aspx?y=2019&ap=ActProy>

ORDEN SEGÚN AVANCE PRESUPUESTAL

	<b>PROVINCIA DE HUARAZ</b>	<b>Presupuesto Institucional de Apertura (PIA datos MEF)</b>	<b>Presupuesto Institucional Modificado (PIM datos MEF)</b>	<b>Avance de Ejecución del Presupuesto 2019 (datos MEF)</b>	<b>AVANCE %</b>
1	Cochabamba	2.128.943.00	3.120.772.00	2.880.626.00	92.3
2	Pampas	1.412.607.00	2.373.078.00	2.116.276.00	89.2
3	Colcabamba	930.661.00	1.209.410.00	1.060.907.00	87.7
4	Pira	4.020.139.00	7.329.891.00	5.567.621.00	76.0
5	Independencia	36.411.830.00	66.049.366.00	46.458.028.00	70.3
6	Jangas	3.970.210.00	10.079.879.00	6.723.939.00	66.7
7	Olleros	1.639.315.00	2.366.496.00	1.578.188.00	66.7
8	Huaraz	43.097.182.00	70.375.573.00	37.345.563.00	53.1
9	Pariacoto	3.578.663.00	6.591.390.00	2.854.680.00	43.3
10	Huanchay	2.069.555.00	6.131.532.00	2.359.239.00	38.5
11	La Libertad	1.236.634.00	6.812.004.00	2.290.135.00	33.6
12	Tarica	3.898.979.00	11.055.176.00	3.351.577.00	30.3

*Nota.* Partidas hechas a la provincia de Huaraz. Adecuado de: <https://apps5.mineco.gob.pe/transparencia/Navegador/default.aspx?y=2019&ap=ActProy>

	<b>PROVINCIA DE HUARAZ</b>	<b>Presupuesto Institucional de Apertura (PIA datos MEF)</b>	<b>Presupuesto Institucional Modificado (PIM datos MEF)</b>	<b>Avance de Ejecución del Presupuesto 2019 (datos MEF)</b>	<b>AVANCE %</b>	
1	Huaraz	1	1	2	8	3
2	Independencia	2	2	1	5	3
3	Pira	3	5	4	4	4
4	Jangas	4	4	3	6	4
5	Tarica	5	3	5	12	6
6	Pariacoto	6	7	7	9	7
7	Cochabamba	7	12	6	1	7
8	Huanchay	8	8	8	10	9
9	Olleros	9	11	11	7	10
10	Pampas	10	10	10	2	8
11	La Libertad	11	6	9	11	9
12	Colcabamba	12	9	12	3	9

*Nota.* Partidas hechas a la provincia de Huaraz. Adecuado de: <https://apps5.mineco.gob.pe/transparencia/Navegador/default.aspx?y=2019&ap=ActProy>

	<b>PROVINCIA DE HUARAZ</b>	<b>Presupuesto Institucional de Apertura (PIA datos MEF)</b>	<b>Presupuesto Institucional Modificado (PIM datos MEF)</b>	<b>Avance de Ejecución del Presupuesto 2019 (datos MEF)</b>	<b>AVANCE %</b>	
1	Independencia	2	2	1	5	3
2	Huaraz	1	1	2	8	3
3	Pira	3	5	4	4	4
4	Jangas	4	4	3	6	4
5	Tarica	5	3	5	12	6
6	Cochabamba	7	12	6	1	7
7	Pariacoto	6	7	7	9	7
8	Pampas	10	10	10	2	8
9	Huanchay	8	8	8	10	9
10	Colcabamba	12	9	12	3	9
11	La Libertad	11	6	9	11	9
12	Olleros	9	11	11	7	10

*Nota.* Partidas hechas a la provincia de Huaraz. Adecuado de: <https://apps5.mineco.gob.pe/transparencia/Navegador/default.aspx?y=2019&ap=ActProy>