

**UNIVERSIDAD NACIONAL DEL CALLAO**

**FACULTAD DE CIENCIAS CONTABLES**

**ESCUELA PROFESIONAL DE CONTABILIDAD**



**“PROVISIÓN DE BENEFICIOS LABORALES DE LOS  
EMPLEADOS Y LA UTILIDAD CONTABLE EN LOS ESTADOS  
FINANCIEROS DEL SECTOR JOYERO: CASO NEW FASHION  
PERU SA”**

TESIS PARA OPTAR EL TÍTULO PROFESIONAL DE CONTADOR PÚBLICO

**KAREN INÉS ALVARADO CABELLOS**

**EDWARD SANTOS MASÍAS HUAMÁN**

**CESAR GILBERTO MEDINA LANDEO**

Callao, 2021

PERÚ



**“PROVISIÓN DE BENEFICIOS LABORALES DE LOS  
EMPLEADOS Y LA UTILIDAD CONTABLE EN LOS ESTADOS  
FINANCIEROS DEL SECTOR JOYERO: CASO NEW FASHION  
PERU SA”**

KAREN INÉS ALVARADO CABELLOS

EDWARD SANTOS MASÍAS HUAMÁN

CESAR GILBERTO MEDINA LANDEO

# HOJA DE REFERENCIA DEL JURADO

## MIEMBROS DEL JURADO

DR. RAÚL WALTER CABALLERO MONTAÑEZ : **Presidente**

MG. LILIANA RUTH HUAMÁN RONDÓN : **Secretario**

MG. ANNE ELIZABETH ANICETO CAPRISTÁN : **Vocal**

MG. LUIS EDUARDO ROMERO DUEÑEZ : **Miembro Suplente**

MG. RONAL PEZO MELENDÉZ : **Representante de Grados y Títulos**

## ASESOR: MG. JOSE BALDUINO SOSA RUIZ

N.º de Libro: 01 N.º Folio: FOLIO N° 59 INCISO 02

Acta de sustentación: 002-2021-05

Fecha de Aprobación de Tesis: 07 de Diciembre de 2021

Nro. de Resolución para sustentación: Resolución de Consejo de Facultad N° 502-2021-CFCC (TR-DS)

Fecha de Resolución para sustentación: 03 de diciembre de 2021



UNIVERSIDAD NACIONAL DEL CALLAO  
FACULTAD DE CIENCIAS CONTABLES  
Ciclo de Tesis 2021 - 05



Compromiso a la Calidad e Innovación en el Nivel Universitario  
"Formación Integral de Talentes con Base Tecnológica"  
"Desarrollando por el Bien Común"

**ACTA N°002-2021-05 DE SUSTENTACIÓN DE TESIS CON CICLO Y TALLER DE TESIS VIRTUAL PARA LA OBTENCIÓN DE TÍTULO PROFESIONAL DE CONTADOR PÚBLICO**

A los 07 días del mes de diciembre, del año 2021, siendo las 10:15 horas, se reunieron, en la sala virtual <https://meet.google.com/jnf-ndbc-qla>, el JURADO DE SUSTENTACIÓN DE TESIS para la obtención del TÍTULO profesional de Contador Público de la Facultad de Ciencias Contables conformado por los siguientes docentes ordinarios de la Universidad Nacional del Callao:

Dr. RAUL WALTER CABALLERO MONTAÑEZ	<b>PRESIDENTE</b>
Mg. LUJANA RUTH HUAMÁN RONDÓN	<b>SECRETARIA</b>
Mg. ANNE ELIZABETH ANCEYO CAPISTÁN	<b>MIEMBRO VOCAL</b>
Mg. LUIS EDUARDO RÓMERO DUEÑEZ	<b>MIEMBRO SUPLENTE</b>

Se dio inicio al acto de sustentación de la tesis de los Bachilleres **ALVARADO CABELLOS, Karen Ines**, **MASTAS HUAMÁN, Edward Santos**, **MEDINA LANDEO, Cesar Gilberto** quienes habiendo cumplido con los requisitos para optar el Título Profesional de Contador Público sustentan la tesis titulada **PROVISION DE BENEFICIOS LABORALES DE LOS EMPLEADOS Y LA UTILIDAD CONTABLE EN LOS ESTADOS FINANCIEROS DEL SECTOR JOYERO: CASO NEW FASHION PERU SA**, cumpliendo con la sustentación en acto público, de manera no presencial a través de la Plataforma Virtual, en cumplimiento de la declaración de emergencia adoptada por el Poder Ejecutivo para afrontar la pandemia del Covid-19, a través del D.S. N° 044-2020-PCM y lo dispuesto en el DU N° 026-2020 y en concordancia con la Resolución del Consejo Directivo N° 039-2020-SUNEDU-CD y la Resolución Vicepresidencial N° 005-2020-MINEDU, que aprueba las "Orientaciones para la continuidad del servicio educativo superior universitario".

Con el quorum reglamentario de ley, se inició la sustentación de conformidad con lo establecido por el Reglamento de Grados y Títulos vigente. Luego de la exposición, y la absolución de las preguntas formuladas por el Jurado y efectuadas las deliberaciones pertinentes, acordó:

Dar por **APROBADO** con la escala de calificación cualitativa **BUENO** y la calificación cuantitativa **QUINCE**, la presente Tesis, conforme a lo dispuesto en el Art. 27 del Reglamento de Grados y Títulos de la UNAC, aprobado por Resolución de Consejo Universitario N° 099-2021-CU del 30 de junio del 2021.

Se dio por cerrado la sesión a las 10:40 horas del día 07 del mes de diciembre y año y curso

  
Dr. RAUL WALTER CABALLERO  
MONTAÑEZ

  
Mg. LUJANA RUTH HUAMÁN RONDÓN  
Secretaria de Jurado Evaluador CTV 21-05

  
Mg. ANNE ELIZABETH ANCEYO CAPISTÁN  
Miembro Vocal de Jurado Evaluador CTV 21-05

  
Mg. LUIS EDUARDO RÓMERO DUEÑEZ  
Miembro Suplente de Jurado Evaluador CTV 21-05



UNIVERSIDAD NACIONAL DEL CALLAO  
FACULTAD DE CIENCIAS CONTABLES  
Ciclo de Tesis 2021 - 05



Planes de la Especialidad de Contabilidad para Titular y Auxiliar  
"Módulo de Titulación Profesional de la Especialidad Contable"  
(Indicador de Competencias)

**DICTAMEN COLEGIADO DE LA SUSTENTACIÓN DE TESIS N° 001-2021/CT-05/FCC/UNAC**

Con fecha, 11 de enero del 2022, se ha expedido lo siguiente

Vista, la solicitud de fecha 24 de diciembre del año 2021 recepcionada por el jurado el 05 de enero de 2022 de la coordinación del ciclo de tesis 05 a las 20.10 horas, mediante el cual los bachilleres **ALVARADO CABELLOS, Karen Inés; MASÍAS HUAMÁN, Edward Santos & MEDINA LANDEO, Cesar Gilberto**, remiten la tesis titulada 'PROVISION DE BENEFICIOS LABORALES DE LOS EMPLEADOS Y LA UTILIDAD CONTABLE EN LOS ESTADOS FINANCIEROS DEL SECTOR JOYERO: CASO NEW FASHION PERÚ SA' con las correcciones especificadas en el ACTA DE OBSERVACIONES 002-2021-05 para la revisión correspondiente, de Jurado Evaluador

Del mismo se especifica:

CICLO DE TESIS	2021-05
N° DE ACTA DE SUSTENTACIÓN	ACTA DE SUSTENTACIÓN N° 002-2021-05/FCC
FECHA DE SUSTENTACIÓN	07 de diciembre de 2021

Qua verificando las modificaciones presentadas por los bachilleres y habiendo sido SUBSANADAS las observaciones, los miembros del Jurado Evaluador dictaminan y DECLARAN EXPEDITO, para continuar con el trámite de Titulación Profesional por la modalidad de Tesis con Ciclo de Tesis, en el Ciclo de Tesis 2021-05.

Dr. RAUL WALTER CABALLERO MONTAÑEZ  
Presidente de Jurado Evaluador CTTV 21-05

Mg. LILIANA RUTH HUAMÁN RONDÓN  
Secretaria de Jurado Evaluador CTTV 21-05










Mg. LUIS EDUARDO ROMERO DUÉREZ  
Miembro Superior de Jurado Evaluador CTTV 21-05

Mg. ANNE ELIZABETH AMBETO CAPRISTÁN  
Miembro Vocal de Jurado Evaluador CTTV 21-05

## Document Information

Analyzed document	Archivo1 1A, Alvarado Cabellos, Masias Human, Medina Landeo-Titulación-2021.docx (D119958295)
Submitted	2021-11-26T06:31:00.0000000
Submitted by	investigacion
Submitter email	iniccfc@unac.pe
Similarity	10%
Analysis address	iniccfc.unac@analysis.arkund.com

## Sources included in the report

<b>SA</b>	<b>Universidad Nacional del Callao / Archivo 1. 1A, Aracelly Mamani, Rosa Condori-Titulo Profesional-2021.doc.doc</b> Document Archivo 1. 1A, Aracelly Mamani, Rosa Condori-Titulo Profesional-2021.doc.doc (D112154758) Submitted by: iniccfc@unac.pe Receiver: iniccfc.unac@analysis.arkund.com	 4
<b>SA</b>	<b>Universidad Nacional del Callao / 6. ESCALANTE TRIVEÑO, MARIEL OMAIRA. TORRES REYES, JORGE JUNIOR.doc</b> Document 6. ESCALANTE TRIVEÑO, MARIEL OMAIRA. TORRES REYES, JORGE JUNIOR.doc (D50749188) Submitted by: iniccfc@unac.pe Receiver: iniccfc.unac@analysis.arkund.com	 17
<b>SA</b>	<b>Beneficios a empleados Joshue-Ericka 15-08-2018.docx</b> Document Beneficios a empleados Joshue-Ericka 15-08-2018.docx (D40840573)	 4
<b>SA</b>	<b>Velez_M_FINAL TESIS 25.06.docx</b> Document Velez_M_FINAL TESIS 25.06.docx (D109747046)	 2
<b>SA</b>	<b>TESIS REFORMAS LABORALES.docx</b> Document TESIS REFORMAS LABORALES.docx (D64625973)	 5
<b>SA</b>	<b>TESIS FINAL ANA REYES.pdf</b> Document TESIS FINAL ANA REYES.pdf (D119404257)	 1
<b>SA</b>	<b>PLAN DE TESIS NIC 19.docx</b> Document PLAN DE TESIS NIC 19.docx (D110020633)	 3
<b>SA</b>	<b>UNU_CONTABILIDAD_2021_T_ROSITAPINA_V1.pdf</b> Document UNU_CONTABILIDAD_2021_T_ROSITAPINA_V1.pdf (D110278816)	 1
<b>W</b>	URL: <a href="http://www.inacap.cl/web/2018/11/page/libros-nuevos-2018/contabilidad/contabilidad-anexo-procesamiento-informacion-contable-financiera/contabilidad-anexo-procesamiento-informacion-contable-financiera.pdf">http://www.inacap.cl/web/2018/11/page/libros-nuevos-2018/contabilidad/contabilidad-anexo-procesamiento-informacion-contable-financiera/contabilidad-anexo-procesamiento-informacion-contable-financiera.pdf</a> Fetched: 2021-11-26T06:32:00.0000000	 1



## Document Information

Analyzed document	Archivo2 1A, Alvarado Cabellos, Masias Huaman, Medina Landeo-Titulación-2021. referencias.docx (D119958298)
Submitted	2021-11-26T06:31:00.0000000
Submitted by	investigacion
Submitter email	iniccfcc@unac.pe
Similarity	29%
Analysis address	iniccfcc.unac@analysis.arkund.com

## Sources included in the report

W	<p>URL: <a href="https://books.google.com.pe/books?id=ArLIDwAAQBAJ&amp;pg=PA112&amp;dq=provision+de+beneficios+laborales&amp;hl=es-419&amp;sa=X&amp;ved=2ahUKEwj-kb74iLOAHU9GkGHrWAS8QuwV6BAGGEAk#v=onepage&amp;q=provision%20de%20beneficios%20labo&amp;scf=falseBeneficios">https://books.google.com.pe/books?id=ArLIDwAAQBAJ&amp;pg=PA112&amp;dq=provision+de+beneficios+laborales&amp;hl=es-419&amp;sa=X&amp;ved=2ahUKEwj-kb74iLOAHU9GkGHrWAS8QuwV6BAGGEAk#v=onepage&amp;q=provision%20de%20beneficios%20labo&amp;scf=falseBeneficios</a></p> <p>Fetchid: 2021-11-26T06:32:00.0000000</p>	1
SA	<p><b>Universidad Nacional del Callao / Archivo1 1A, Alvarado Cabellos, Masias Huaman, Medina Landeo-Titulación-2021.docx</b></p> <p>Document: Archivo1 1A, Alvarado Cabellos, Masias Huaman, Medina Landeo-Titulación-2021.docx (D119958295)</p> <p>Submitted by: iniccfcc@unac.pe</p> <p>Receiver: iniccfcc.unac@analysis.arkund.com</p>	9
W	<p>URL: <a href="https://books.google.com.pe/books?id=NZdPDwAAQBAJ&amp;pg=PA143&amp;dq=estado+de+resultados&amp;hl=es-419&amp;sa=X&amp;ved=2ahUKEwUxJby630AhLUHbkGHd1k8zY4FBC7B3oEC&amp;wQBw#v=onepage&amp;q=estado%20de%20resultados&amp;scf=falseChuquiltin">https://books.google.com.pe/books?id=NZdPDwAAQBAJ&amp;pg=PA143&amp;dq=estado+de+resultados&amp;hl=es-419&amp;sa=X&amp;ved=2ahUKEwUxJby630AhLUHbkGHd1k8zY4FBC7B3oEC&amp;wQBw#v=onepage&amp;q=estado%20de%20resultados&amp;scf=falseChuquiltin</a></p> <p>Fetchid: 2021-11-26T06:32:00.0000000</p>	1
W	<p>URL: <a href="https://repositorio.upn.edu.pe/bitstream/handle/11537/21037/Chuquiltin%20Ter%C3%A1n%20Juana%20Yasmid%20-%20Jara%20Zelada%20Nieves%20Victoria.pdf?sequence=5&amp;isAllowed=y&amp;Cmpl">https://repositorio.upn.edu.pe/bitstream/handle/11537/21037/Chuquiltin%20Ter%C3%A1n%20Juana%20Yasmid%20-%20Jara%20Zelada%20Nieves%20Victoria.pdf?sequence=5&amp;isAllowed=y&amp;Cmpl</a></p> <p>Fetchid: 2021-11-26T06:32:00.0000000</p>	1
W	<p>URL: <a href="https://books.google.com.pe/books?id=suXJDwAAQBAJ&amp;pg=PA3392&amp;dq=La+contabilidad+es+una+disciplina,+rama+de+la+contadur%C3%ADa+que+se+encarga+de+cuantificar,+medir+y+analizar+la+realidad+econ%C3%B3mica,+las+operaciones+de+las+organizaciones&amp;hl=es-419&amp;sa=X&amp;ved=2ahUKEwi05Ti630AhW0LkGH0miDqWQuwV6BAGkEAc#v=onepage&amp;q=La%20contabilidad%20es%20una%20disciplina%252C%20rama%20de%20la%20contadur%C3%ADa%20p%C3%BAblica%20que%20se%20encarga%20de%20cuantificar%252C%20medir%20y%20analizar%20la%20realidad%20econ%C3%B3mica%252C%20las%20operaciones%20de%20las%20organizaciones&amp;scf=falseFerro">https://books.google.com.pe/books?id=suXJDwAAQBAJ&amp;pg=PA3392&amp;dq=La+contabilidad+es+una+disciplina,+rama+de+la+contadur%C3%ADa+que+se+encarga+de+cuantificar,+medir+y+analizar+la+realidad+econ%C3%B3mica,+las+operaciones+de+las+organizaciones&amp;hl=es-419&amp;sa=X&amp;ved=2ahUKEwi05Ti630AhW0LkGH0miDqWQuwV6BAGkEAc#v=onepage&amp;q=La%20contabilidad%20es%20una%20disciplina%252C%20rama%20de%20la%20contadur%C3%ADa%20p%C3%BAblica%20que%20se%20encarga%20de%20cuantificar%252C%20medir%20y%20analizar%20la%20realidad%20econ%C3%B3mica%252C%20las%20operaciones%20de%20las%20organizaciones&amp;scf=falseFerro</a></p> <p>Fetchid: 2021-11-26T06:32:00.0000000</p>	3
W	<p>URL: <a href="https://books.google.com.pe/books?id=20FYDwAAQBAJ&amp;pg=PT384&amp;dq=Cuando+un+empleado+ha+prestado+sus+servicios+a+una+entidad+durante+el+periodo+contable&amp;hl=es-419&amp;sa=X&amp;ved=2ahUKEwj-pt2qja30AHwIHkGHY97AgQ6AF6BAGDEAI#v=onepage&amp;q=Cuando%20un%20empleado%20ha%2">https://books.google.com.pe/books?id=20FYDwAAQBAJ&amp;pg=PT384&amp;dq=Cuando+un+empleado+ha+prestado+sus+servicios+a+una+entidad+durante+el+periodo+contable&amp;hl=es-419&amp;sa=X&amp;ved=2ahUKEwj-pt2qja30AHwIHkGHY97AgQ6AF6BAGDEAI#v=onepage&amp;q=Cuando%20un%20empleado%20ha%2</a></p>	2

## **DEDICATORIA**

La presente tesis está dedicada a nuestros padres, hermanos, hijos y en general a toda nuestra familia porque siempre estuvieron junto a cada uno de nosotros brindándonos su apoyo y motivándonos a seguir adelante.

## **AGRADECIMIENTO**

A la prestigiosa Universidad Nacional del Callao, nuestra alma mater y a los profesores que nos formaron en cada una de las materias de esta carrera profesional.

# ÍNDICE

ÍNDICE .....	1
TABLAS DE CONTENIDO .....	4
TABLA DE FIGURAS.....	5
RESUMEN .....	6
ABSTRACT .....	7
INTRODUCCIÓN .....	8
I. PLANTEAMIENTO DEL PROBLEMA.....	10
1.1. Descripción de la realidad problemática .....	10
1.2. Formulación del problema.....	14
1.2.1. Problema General .....	14
1.2.2. Problemas Específicos.....	14
1.3. Objetivos .....	15
1.3.1. Objetivo General .....	15
1.3.2. Objetivos Específicos.....	15
1.4. Limitantes de la investigación .....	15
1.4.1. Limitante teórico.....	15
1.4.2. Limitante temporal.....	15
1.4.3. Limitante espacial .....	15
II. MARCO TEÓRICO .....	16
2.1. Antecedentes .....	16
2.1.1. Internacional.....	16
2.1.2. Nacional .....	19
2.2. Bases Teóricas .....	24
2.2.1. Provisión de beneficios laborales.....	24

2.2.2.	Utilidad contable.....	26
2.2.3.	Marco legal.....	28
2.3.	Conceptual.....	29
2.3.1.	Provisión de beneficios laborales.....	29
2.3.2.	Utilidad contable.....	38
2.4.	Definición de términos básicos.....	43
III.	HIPOTESIS Y VARIABLES .....	45
3.1.	Hipótesis .....	45
3.1.1.	Hipótesis General.....	45
3.1.2.	Hipótesis Específicas .....	45
3.2.	Definición conceptual de variables.....	45
3.2.1.	Variable Independiente (X) .....	45
3.2.2.	Variable Dependiente (Y) .....	46
3.2.3.	Operacionalización de variable .....	46
IV.	DISEÑO METODOLÓGICO .....	47
4.1.	Tipo y diseño de la investigación .....	47
4.1.1.	Tipo de Investigación .....	47
4.1.2.	Diseño de Investigación .....	47
4.2.	Método de investigación .....	48
4.3.	Población y muestra.....	49
4.4.	Lugar del estudio y periodo desarrollado .....	49
4.5.	Técnicas e instrumentos para la recolección de la información ....	49
4.5.1.	Técnicas.....	49
4.5.2.	Instrumentos .....	50
4.6.	Análisis y procesamiento de datos.....	51
V.	RESULTADOS .....	52

5.1.	Resultados Descriptivos.....	52
5.1.1.	Hipótesis específica 1 .....	52
5.1.2.	Hipótesis específica 2 .....	56
5.1.3.	Hipótesis General:.....	60
5.2.	Otro tipo de resultados, de acuerdo a la naturaleza del problema y la hipótesis. ....	66
VI.	DISCUSIÓN DE RESULTADOS .....	69
6.1.	Contrastación y demostración de la hipótesis con los resultados. ....	69
6.2.	Contrastación de los resultados con otros estudios similares. ....	70
6.3.	Responsabilidad ética de acuerdo a los reglamentos vigentes.....	72
	CONCLUSIONES .....	74
	RECOMENDACIONES .....	75
	REFERENCIAS BIBLIOGRAFICAS.....	76
	ANEXOS .....	88
	Anexo 1. Matriz de consistencia .....	88
	Anexo 2. Instrumentos validados.....	89
	Anexo 3. Consentimiento informado .....	93
	Anexo 4. Base de datos.....	94
	Anexo 5. Guía de observación y Ficha documental.....	137
	Anexo 6. Estados de situación financiera de New Fashion Perú SA (años 2014 a 2019) .....	138
	Anexo 7. Estados de Resultados de New Fashion Perú SA (años 2014 a 2019).....	144
	Anexo 8. Anexo Otras cuentas por pagar de los estados financieros de New Fashion Perú SA (años 2014 a 2019) .....	150
	Anexo 9. Ficha RUC de New Fashion Perú SA .....	156

## TABLAS DE CONTENIDO

Tabla 1: Trabajadores activos al cierre del ejercicio (2014-2019).....	12
Tabla 2: Cuentas por pagar de vacaciones y CTS (2014 -2019) .....	12
Tabla 3: Utilidad contable en los Estados Financieros (2014-2019) .....	13
Tabla 4: Utilidad contable con provisión de vacaciones y CTS (2014-2019) .....	13
Tabla 5: Importe no provisionado de CTS (2014-2019) .....	52
Tabla 6: Resultado del ejercicio en el ESF sin provisión de CTS (2014-2019) .	53
Tabla 7: Comparación del resultado del ejercicio en el Estado de Situación Financiera. 2014-2019.....	54
Tabla 8: Importe no provisionado de vacaciones (2014-2019) .....	56
Tabla 9: Utilidad neta en el ER sin provisión de vacaciones (2014-2019) .....	57
Tabla 10: Comparación de la utilidad en el Estado de Resultados. 2014-2019	58
Tabla 11: Sobrestimación de la utilidad contable en los estados financieros (2014-2019).....	60
Tabla 12: Sobrestimación en los ratios de retorno sobre activos (2014-2019) .	61
Tabla 13: Sobrestimación de los ratios de retorno sobre patrimonio (2014- 2019) .....	62
Tabla 14: Sobrestimación del Ratio margen de utilidad operacional (2014-2019) .....	63
Tabla 15: Sobrestimación del ratio de margen de utilidad neta (2014-2019) ....	64
Tabla 16: Representación porcentual de la sobrestimación de la utilidad contable (2014-2019) .....	65
Tabla 17: Costos y gastos generados por la provisión de CTS (2014-2019) ....	66
Tabla 18: Costos y gastos generados por la provisión de vacaciones (2014- 2019) .....	67
Tabla 19: Gasto deducible por la provisión de CTS (2014-2019).....	67

## TABLA DE FIGURAS

Figura 1: <i>Compensación por tiempo de servicios no provisionada (años 2014-2019)</i> .....	52
Figura 2: <i>Resultado del ejercicio en el Estado de Situación Financiera (años 2014-2019)</i> .....	53
Figura 3: Comparación del resultado del ejercicio en el Estado de Situación Financiera (años 2014-2019) .....	54
Figura 4: Vacaciones no provisionadas (años 2014-2019) .....	56
Figura 5: Utilidad neta en el Estado de Resultados (años 2014-2019) .....	57
Figura 6: Comparación de la utilidad en el estado de Resultados (años 2014-2019) .....	58
Figura 7: Sobrestimación de utilidad contable en los estados financieros (años 2014 - 2019) .....	60
Figura 8: Sobrestimación en los ratios de retorno sobre activos (años 2014 – 2019) .....	61
Figura 9: Sobrestimación en de los ratios de retorno sobre patrimonio (años 2014 - 2019) .....	62
Figura 10: Sobrestimación de los ratios de margen de utilidad operacional (años 2014 - 2019) .....	63
Figura 11: Sobrestimación de los ratios de margen de utilidad neta (años 2014 - 2019) .....	64
Figura 12: <i>Representación porcentual de la sobrestimación de la utilidad contable (años 2014-2019)</i> .....	645



## RESUMEN

La presente tesis, se realizó con el propósito de determinar la implicancia de la no provisión de beneficios laborales de los empleados en la utilidad contable de los estados financieros de la empresa New Fashion Perú SA. a fin de resolver la problemática respecto de la sobrestimación de la utilidad contable que se muestra en sus estados financieros, esto debido a que dicha empresa no ha realizado la provisión de los beneficios laborales de vacaciones y compensación por tiempo de servicios de acuerdo al criterio de lo devengado, por el contrario, contabiliza el gasto y el pasivo de dichos beneficios laborales bajo el criterio de lo percibido. Esta sobrestimación de la utilidad contable en los estados financieros no permite que la empresa refleje en ellos la realidad económica y financiera de cada ejercicio, conllevando a que las decisiones que tome la gerencia basadas en la utilidad no sean las más acertadas, dado que la utilidad muestra cifras que no son razonables.

La metodología utilizada en nuestra investigación fue de tipo aplicada, de nivel descriptivo y de un enfoque cuantitativo, de diseño no experimental de corte longitudinal y el método de investigación que se utilizó fue el método hipotético-deductivo. La población estuvo constituida por la empresa New Fashion Perú SA y la muestra no existe por tratarse de un estudio de caso, se utilizaron las técnicas de observación y análisis documental, Los instrumentos utilizados para la recolección de información fueron la guía de observación y la ficha de análisis documental.

Se comprobaron las hipótesis planteadas ya que los resultados descriptivos demostraron que la no provisión de beneficios laborales de los empleados ocasionaba una sobrestimación de la utilidad contable en los ejercicios del 2014 al 2019.

Finalmente, se concluyó que la omisión de la provisión de beneficios laborales ocasionó que la utilidad que se reflejó en los estados financieros no representaba de manera fidedigna la realidad económica y financiera de la empresa.

Palabras claves: Beneficios laborales de los empleados y Utilidad contable.

## **ABSTRACT**

The present thesis was carried out with the purpose of determining the implication of the non-provision of labor benefits of the employees in the accounting profit of the financial statements of the company New Fashion Peru SA. In order to solve the problem regarding the overestimation of the accounting profit shown in its financial statements, this due to the fact that said company has not made the provision of the labor benefits of vacations and compensation for time of services according to the criteria of the accrual, on the contrary, accounts for the expense and liability of said employment benefits under the criteria of what is received. This overestimation of the accounting profit in the financial statements does not allow the company to reflect in them the economic and financial reality of each year, leading to the decisions made by management based on the profit are not the most correct, since the profit shows figures that are not reasonable.

The methodology used in our research was applied, descriptive level and quantitative approach, non-experimental design of longitudinal section and the research method used was the hypothetical-deductive method. The population was made up of the company New Fashion Peru SA and the sample does not exist because it is a case study, observation techniques and documentary analysis were used, The instruments used to collect information were the observation guide and the file of documentary analysis.

The hypotheses raised were verified since the descriptive and inferential results showed that the non-provision of labor benefits for employees caused an overestimation of the accounting profit in the years 2014 to 2019.

Finally, it was concluded that the omission of the provision of labor benefits caused that the profit that was reflected in the financial statements did not accurately represent the economic and financial reality of the company.

**Keywords:** Employee labor benefits and Accounting profit.

## INTRODUCCIÓN

La presente tesis “PROVISIÓN DE BENEFICIOS LABORALES DE LOS EMPLEADOS Y LA UTILIDAD CONTABLE EN LOS ESTADOS FINANCIEROS DEL SECTOR JOYERO: CASO NEW FASHION PERU SA”, tuvo como objetivo determinar la implicancia de la no provisión de beneficios laborales de los empleados en la utilidad contable de los estados financieros de la empresa New Fashion Perú SA.

En la actualidad existen algunas empresas que por diversos motivos no realizan la provisión de los beneficios laborales de los empleados de manera oportuna y adecuada, sino que registran los respectivos gastos y pasivos en el momento que fueron pagados al trabajador, ya sea porque no le dan la importancia debida o por falta de políticas contables identificadas por la empresa. Esto ocasiona una distorsión en el resultado contable, el cual es de suma importancia al momento de analizar la situación financiera de la empresa, especialmente cuando se aplican los ratios: ratio de retorno sobre activos, ratio de retorno sobre patrimonio, ratio de margen de utilidad neta y ratio de margen de utilidad operacional; importantes para la toma de decisiones de la gerencia.

Es el caso de New Fashion Perú SA, identificada con Registro Único de Contribuyente N.º 20259088055, y con domicilio en Urb. Los Sauces, Av. Domingo Nieto N.º 260, distrito de Ate, provincia y departamento de Lima, que contabilizo los beneficios laborales de sus empleados en el periodo que van a cancelarse, y no fueron provisionados en el momento de su generación; de esta manera, la empresa no reflejo en el Estado de Situación Financiera el pasivo que se ha contraído durante el tiempo de servicios del trabajador, como tampoco no se reflejó el respectivo gasto en el Estado de Resultados; es decir, aplico el criterio de lo percibido en la contabilización sobre los beneficios laborales.

Se reflejó en los Estados financieros una utilidad contable que no es fidedigna a la realidad de la empresa, este hecho se dio por consecuencia de una sobreestimación de dicha utilidad, siendo necesaria la provisión de los beneficios

de los empleados cuando los trabajadores prestan el servicio y así garantizar una presentación de los estados financieros razonable.

Se demostró que la no provisión de los beneficios laborales de los empleados, ocasionaba la sobrestimación de la utilidad contable en los estados financieros de la empresa New Fashion Perú SA en los periodos analizados de 2014 a 2019.

Consideramos que la utilidad contable es un aspecto relevante al momento de la toma de decisiones, por ello debió ser razonable, veraz y confiable; para lo cual es necesario que se realice la provisión de los beneficios laborales de manera oportuna, según se ha demostrado en la presente investigación.

# **I. PLANTEAMIENTO DEL PROBLEMA**

## **1.1. Descripción de la realidad problemática**

A nivel global, los informes financieros representan una herramienta transcendental para las empresas, ya que reflejan la realidad económica y financiera de la compañía.

Galiana (2017) señala: “La información se refleja a través de los estados financieros. Estos nos proporcionan una imagen fiel y útil del desarrollo del negocio y de la gestión realizada por la gerencia.” (p. 17)

De acuerdo a lo citado, se puede afirmar que los estados financieros nos dan un diagnóstico económico de la empresa para la toma de decisiones por parte de la gerencia.

Según Angulo (2018):

Los estados financieros son los informes finales que deben realizar las entidades o empresas para dar a conocer a los usuarios la situación financiera y los resultados económicos obtenidos durante el periodo contable, cuya responsabilidad recae en el administrador, gerente o representante. (p.121)

A partir de los estados financieros; los accionistas, inversionistas y demás personas interesadas en la empresa, pueden conocer en qué situación se encuentra esta. Es así que cobra importancia para la empresa, sus estados financieros y los datos que en ellos se reflejan.

Según Abisetti (2018):

El trabajo de preparación para la toma de decisiones de inversión se basa en la calidad de los informes financieros de gerencia y en la confiabilidad de los supuestos que se utilizan para el plan de negocios y sus proyecciones. Con estos resultados, se presentan las conclusiones para recomendar si se debe proceder o no con una inversión. (p.31)

Es necesario que los Estados financieros de una entidad reflejen una utilidad contable fiel a la realidad de la misma; sin embargo, esto no ocurre en algunas empresas, como ha sido el caso de New Fashion Perú S.A. creada en 1994, ubicada en el distrito de Ate, con RUC N.º 20259088055, cuyo giro principal del negocio es la fabricación de productos primarios de metales preciosos y otros metales no ferrosos (CIIU 2420), cuenta en promedio con 82 trabajadores al año, entre personal administrativo, de ventas y producción. El problema radicó en la sobrestimación que se dio en la utilidad contable en sus estados financieros, esto debido a que la empresa no provisiona los beneficios laborales de los empleados de manera oportuna. Esta práctica persiste ya que la contabilización de los beneficios laborales de los empleados, se realizó dando prioridad a la normativa tributaria y laboral (aplicando el criterio de lo percibido), restando importancia al aspecto contable (aplicación del criterio de lo devengado). Al no considerar las provisiones de los beneficios laborales de los empleados (los cuales generan los pasivos y gastos que han de reflejarse en los estados financieros), generó una distorsión en la utilidad contable que muestran.

En el análisis realizado al ejercicio 2014 se verificó que hubo 67 trabajadores al 31 de diciembre de dicho ejercicio, mientras en los anexos de los Estados Financieros se reflejó una cuenta por pagar de vacaciones de S/147 y de Compensación por Tiempo de Servicios de S/148 (los cuales representan la obligación contraída por las liquidaciones de beneficios sociales de los trabajadores), estos montos son muy pequeños en relación al número de trabajadores, lo cual indica que al cierre del ejercicio no se han provisionado dichos beneficios de los empleados. De esta manera los Estados financieros mostraron una utilidad contable de S/453,468 la cual se encontró sobrestimada en comparación a la utilidad que se obtuvo con la provisión de los beneficios a los empleados (S/412,820 de haberse aplicado los mismos).

En los años siguientes, del 2015 al 2019 se encontró la misma situación, lo cual indica que al 31 de diciembre de cada ejercicio no se han provisionado los beneficios laborales de vacaciones y Compensación por Tiempo de Servicios.

De la misma forma hemos verificado en las planillas de la empresa que desde el 2014 hasta el 2019 esta contaba en promedio con 82 trabajadores activos al cierre de cada ejercicio.

**Tabla 1**

Trabajadores activos al cierre del ejercicio (años 2014-2019)

Año	N° de Trabajadores al cierre del ejercicio
2014	67
2015	69
2016	74
2017	86
2018	93
2019	100

Fuente: Empresa New Fashion Perú SA

Además, se verificó en los anexos de los Estados de Situación financiera que las cuentas por pagar correspondientes a vacaciones y Compensación por Tiempo de Servicios al 31 de diciembre de cada ejercicio analizado, como máximo llego a S/ 3,515; dichos importes por pagar fueron mínimos y no guardan relación con el número de trabajadores que ha tenido la empresa en los periodos analizados.

**Tabla 2**

Cuentas por pagar de vacaciones y CTS (años 2014 -2019)

Año	Cuentas por pagar de vacaciones (en soles)	Cuentas por pagar de CTS (en soles)
2014	147	148
2015	2,499	909
2016	1,291	1,281
2017	1,438	406
2018	1,105	237
2019	3,515	1,109

Fuente: Empresa New Fashion Perú SA

La no provisión de los beneficios de los empleados, producto de la contabilización regida bajo el criterio de lo percibido, generó la presentación

de los estados financieros con una utilidad contable distorsionada, esto trajo como consecuencia una toma de decisiones no adecuadas respecto del rumbo que debe tomar la empresa.

**Tabla 3**

Utilidad contable en los Estados Financieros (años 2014-2019)

Año	Utilidad contable (en soles)
2014	453,468
2015	501,009
2016	893,537
2017	902,659
2018	1,135,632
2019	690,839

Fuente: Empresa New Fashion Perú SA

Se puede apreciar que la empresa obtiene utilidad en todos los ejercicios desde el 2014 hasta el 2019; sin embargo, esta utilidad no fue una representación fiel de la situación de la empresa; dado que, con el registro de las provisiones de los beneficios laborales en cada uno de los mencionados ejercicios, se puede notar la variación que existe en resultado, producto tanto del aumento de los pasivos generados por dichas provisiones (reflejado en el Estado de Situación Financiera) como de los gastos (reflejado en el Estado de Resultados).

**Tabla 4**

Utilidad contable con provisión de vacaciones y CTS (años 2014-2019)

Año	Utilidad contable con provisión de vacaciones y CTS (en soles)
2014	412,820
2015	455,302
2016	838,139
2017	837,705
2018	1,064,891
2019	612,643

Fuente: Empresa New Fashion Perú SA

La utilidad contable se ve disminuida al momento de realizar la provisión de



los beneficios laborales en cada ejercicio, dicha utilidad contable fue una representación fiel de la realidad económica y financiera de la empresa.

La investigación se justificó en cuanto a que las decisiones que se tomen respecto de la empresa a corto, mediano y largo plazo se evalúan tomando en consideración los estados financieros, por ello es importante que estos muestren una información que permita conocer cada obligación de la empresa frente a terceros, como es el caso de los empleados; así como también deben mostrar una utilidad contable acorde a la realidad basada en el reconocimiento de dichas obligaciones.

Con el presente trabajo de investigación se determinaron las implicancias de la no provisión de beneficios de los empleados en la utilidad contable de los estados financieros de las empresas del sector joyero.

## **1.2. Formulación del problema**

### **1.2.1. Problema General**

¿La no provisión de beneficios laborales de los empleados ocasiona una sobrestimación de la utilidad contable en los estados financieros de las empresas del sector joyero: caso New Fashion Perú SA periodo 2014 a 2019?

### **1.2.2. Problemas Específicos**

- ¿La no provisión de beneficios laborales de los empleados ocasiona una sobrestimación de la utilidad contable en los Estados de Situación Financiera de las empresas del sector joyero: caso New Fashion Perú SA periodo 2014 a 2019?
- ¿La no provisión de beneficios laborales de los empleados ocasiona una sobrestimación de la utilidad contable en los Estados de Resultados de las empresas del sector joyero: caso New Fashion Perú SA periodo 2014 a 2019?

### **1.3. Objetivos**

#### **1.3.1. Objetivo General**

Determinar la implicancia de la no provisión de beneficios laborales de los empleados en la utilidad contable de los estados financieros de las empresas del sector joyero: caso New Fashion Perú SA periodo 2014 a 2019.

#### **1.3.2. Objetivos Específicos**

- Determinar la implicancia de la no provisión de beneficios laborales en la utilidad contable de los Estados de Situación Financiera de las empresas del sector joyero: caso New Fashion Perú SA periodo 2014 a 2019.
- Determinar la implicancia de la no provisión de beneficios laborales en la utilidad contable de los Estados de Resultados de las empresas del sector joyero: caso New Fashion Perú SA periodo 2014 a 2019.

### **1.4. Limitantes de la investigación**

#### **1.4.1. Limitante teórico**

La investigación se enfocó en los alcances de las teorías de provisión de beneficios laborales, siendo los estudiados la compensación por tiempo de servicios y vacaciones de los empleados.

#### **1.4.2. Limitante temporal**

La investigación se circunscribió en el espacio temporal de los años 2014 a 2019.

#### **1.4.3. Limitante espacial**

La investigación se desarrolló en el ámbito espacial de las instalaciones de la empresa New Fashion Perú SA ubicada en Av. Pr. Mariscal Domingo Nieto N° 260 Urb. Los Sauces – Lima – Lima.

## II. MARCO TEÓRICO

### 2.1. Antecedentes

#### 2.1.1. Internacional

**Yuqui (2020)**, en su tesis “Adopción de la NIC 19 beneficios post empleo y su incidencia en los estados financieros de la diócesis de Riobamba, periodo 2018”, cuyo objetivo general fue “Determinar la relación entre la adopción de la NIC 19 beneficios post-empleo y su incidencia en los estados financieros de la Diócesis de Riobamba, período 2018.” (p.4)

El autor concluyó que:

En este trabajo de investigación se determinó la relación entre la adopción de la NIC 19 beneficios post-empleo y su incidencia en los estados financieros de la Diócesis de Riobamba. Ya que al adoptar esta norma la entidad como requisito indispensable se obliga a cumplir con la elaboración de las provisiones por beneficios a los empleados. Es así que se acepta la hipótesis al existir relación entre la NIC 19 y la incidencia que tiene en los estados financieros. Ya que va a variar los resultados económicos financieros de la entidad que adopte NIC (p.33).

En concordancia con la tesis de Yuqui se pudo demostrar que toda provisión no realizada de manera oportuna afecta los estados financieros.

**Zambrano Christian (2020)**, en su tesis titulada Tratamiento Contable Y Tributario De Los Beneficios A Empleados De Las Empresas Comercializadoras De Productos De Primera Necesidad. De la universidad de Guayaquil, tuvo como objetivo general: “Analizar la incidencia contable y tributaria de los beneficios a empleados, en los estados financieros de las empresas comercializadoras de productos de primera necesidad ubicadas en el centro de la ciudad de Guayaquil” (p.6).

El autor concluyó:

Se concluyó que los factores que afectan la aplicación de la NIC 19 en las empresas, no se gestionan adecuadamente los beneficios a los empleados a corto plazo, mostrando dificultad al momento de requerir información oportuna sobre las obligaciones de los empleados en una fecha en particular. La importancia de aplicar correctamente las Normas Internacionales de Contabilidad se ve reflejada en los estados financieros de cada una de las empresas, teniendo así recursos para hacer frente a cualquier eventualidad con los empleados. La aplicación correcta de los beneficios a los empleados a corto y largo plazo según la Norma Internacional de Contabilidad 19 es sumamente de importancia y se convierte en fundamental, ya que contribuye a la presentación veraz, analítica y consistente de los estados financieros, cumpliendo con las normativas dispuestas por las NIIF. (p.85).

Es importantes destacar de la tesis de Zambrano, que no registrar de manera oportuna las obligaciones de los empleados según las normas internacionales de contabilidad conllevó a tener una inadecuada información en los estados financieros.

**Ojedis y Pérez (2018)**, en su tesis titulada: “Beneficios sociales de ley y su tratamiento contable en la empresa Cargoline del Ecuador S.A”. De la universidad de Guayaquil, tuvieron como objetivo específico: “determinar y desarrollar en forma explícita el correcto tratamiento contable que se debe emplear en Beneficios a empleados en la empresa Cargoline del Ecuador S.A.” (p.17)

Los autores concluyeron:

Desarrollar la NIIF para PYMES sección 28 beneficios a: empleados, permite una correcta presentación de los estados financieros, ya que se emplea la norma de forma adecuada y

transparente. Permitiendo así toma de decisiones de manera efectiva y futuras para la organización. (p.68)

La tesis de Ojedis y Pérez, nos sirvió para demostrar que se tiene que realizar el correcto tratamiento contable de los beneficios a los empleados por que dicha información se ve reflejada en los estados financieros y en consecuencia afecta en la toma de decisiones por parte de la gerencia.

**Alba Quinteros Forero (2017)**, en su trabajo de Investigación Titulado “Apoyo a la implementación de la NIIF para PYMES Sección 28-Beneficios a Empleados en la Cámara de Comercio de Facatativá”, tuvo como objetivo: “Observar los tipos de beneficios a empleados que posee la Cámara de según la NIIF para PYMES sección 28, teniendo en cuenta el tratamiento contable actual de la nómina.” (p-37).

El autor concluyó en su tesis:

Contablemente los beneficios a empleados se continúan realizando a la cuenta pasivos estimados y provisiones, la cual se cancela al final del ejercicio contable mensual dejando la obligación como un pasivo cierto, según lo establecido en la NIIF para Pymes sección 28. (p.57)

De la tesis de Alba Forero (2017), se pudo destacar que, si no se realiza una correcta contabilización, se verán afectados los estados financieros, por lo cual concordamos con nuestra tesis que se necesita realizar el correcto tratamiento contable de los beneficios laborales.

**Rivera Pozo Ericka Narcisa (2018)**, en su trabajo de investigación titulado “Efectos De La NIC 19 en los E/F de Furoiani S.A.”, concluyó que:

a). Como resultado analizar los Beneficios a los Empleados de la empresa Furoiani Obras Y Proyectos se identificó, que se aplican el reconocimiento de éste conforme a la normativa laboral, legal y tributaria no de acuerdo a la NIC 19, Beneficios a los Empleados; afectando y distorsionando la información proporcionada en los estados financieros para la toma de decisiones por parte de los ejecutivos de la compañía.

b). Se analizó el nivel de conocimiento por parte de los colaboradores en cuanto a la Norma Internacional de Contabilidad, lo que dio como resultado un nivel bajo; sin embargo, ellos consideran que la empresa siempre reconoce todos los beneficios, pero no de acuerdo a la Norma Internacional de Contabilidad porque gran mayoría de los colaboradores no saben sobre el tema. (p.126).

De la tesis de Ericka Pozos se rescató que si una empresa realiza el tratamiento contable mediante la normativa laboral pero no realiza las provisiones mensualmente de manera oportuna, se distorsiona la información en los estados financieros, teniendo concordancia con nuestra investigación.

### **2.1.2. Nacional**

**Chuquilin y Jara (2019)**, en su tesis titulada: “Incidencia De La Norma Internacional De Contabilidad 19 (NIC 19) En el Estado de Resultados de la Empresa Multiservicios Punre SRL, Cajamarca, Periodo 2018”.

Loa autores concluyeron lo siguiente:

A. De acuerdo a los resultados de la investigación, se determina que la incidencia del reconocimiento de los pagos regulares y no regulares de los empleados con la NIC 19, genera un incremento en los gastos de personal y, por ende, una disminución de la utilidad neta, pero que es una utilidad confiable y veraz, al ser

obtenida a través de la correcta aplicación de una Norma Internacional de Contabilidad. (p.65)

B. En cuanto a la incidencia de los pagos regulares y no regulares en el estado de resultados, se concluye que los pagos regulares inciden indirectamente, al aplicar la NIC éstos se ven incrementos, debido que la empresa aplica para el reconocimiento de los gastos el principio de percibido, mas no toma en cuenta el principio de devengado. (p.67).

En su tesis, Chuquilin y Jara pudieron demostrar que, si no se realiza la provisión de pagos a los empleados de manera adecuada, entonces no se reflejaría en el estado de situación financiera el pago pendiente del trabajador

**Panez y Ccaccro (2020)**, en su tesis titulada: “NIC 19: Beneficios a los empleados y su impacto en la rentabilidad de las empresas del sector transporte terrestre de Lima Este en el periodo 2018”, concluyeron:

Los beneficios a los empleados, según los expertos, representan el segundo costo más elevado que tienen las empresas de transporte. Por ello, es importante el correcto registro contable y que se refleje de forma correcta en los Estados Financieros para una buena toma de decisiones. (p,126)

Panez y Ccaccro demostraron en su tesis que es importante realizar el correcto registro de los beneficios a los empleados en la contabilidad ya que es una información directa que muestra en los estados financieros.

**Maritza Compi Blas (2017)**, en su tesis titulada: “provisión de los beneficios sociales en compensación por tiempo de servicio y gratificaciones, en la repercusión de los estados financieros mensuales de

la empresa ABC agente de aduanas S.A.C. lima - PERÚ 2016". De la universidad privada de TELESUP, tuvo como objetivo: "Identificar cómo repercuten las Provisiones de los Beneficios Sociales en compensación por tiempo de servicio y gratificaciones en los Estados Financieros Mensuales de la Empresa ABC Agente de Aduanas S.A.C. Lima. Perú." (p.4)

El autor concluyó:

Que la provisión de beneficios sociales en compensación por tiempo de servicios y gratificaciones repercuten haciendo que en los libros contables sean reconocidos los gastos ya generados evitando no deducibles y que los periodos sean comparables mes a mes, los cuales son reflejados en los estados financieros mensuales de la empresa ABC Agente de Aduanas S.A.C., Lima – Perú del año 2016 siendo la información brindada a gerencia respecto a la utilidad que se obtiene la más real y/o precisa (s/. 139, 447.30). (p.45)

En la tesis de Mariza Compi, pudo demostrar la afectación que tiene los estados financieros al momento de no ser reconocidas la gratificación y la compensación de tiempo de servicio.

**Jennifer Patricia Guanilo Egoavil (2019)**, en su tesis titulada: "Aplicación Del Principio De Prudencia En La Provisión De Beneficios Sociales En La Empresa Inversiones Kallpa Sur S.A.C – 2019". De la universidad Autónoma del Perú, concluyó que:

A. Al verificar la forma de cálculo de los beneficios sociales para obtener los montos que se tienen que provisionar mensualmente en el asiento contable de las planillas, se observó que la forma de cálculo era incorrecta.

B. Al comparar las liquidaciones de los beneficios sociales de los trabajadores que renuncian o cesa se observó que existe una gran diferencia por ende se concluyó que no tienen en cuenta en la



provisión de beneficios sociales el principio contable de prudencia.  
(p.60)

En la tesis de Jennifer Guanilo, muestra su situación económica negativa por la causa de no realizar una adecuada provisión de beneficios sociales de los trabajadores, cual afecta de manera la información de los estados financieros.

**Escalante y torres (2019)**, en su trabajo de investigación titulado” La adopción de la NIC 19 en el tratamiento de los beneficios laborales a los empleados a corto plazo sincera los resultados de los Estados Financieros de la empresa REACTIVOS NACIONALES S.A. en el periodo 2018”., concluyeron:

A. Se concluye que la empresa REACTIVOS NACIONALES S.A no elabora sus Estados Financieros en base a normas contables, puesto que la empresa reconoce el gasto y el pasivo por los beneficios laborales a corto plazo de los empleados en el momento del pago (criterio de lo percibido), afectando la medición de los beneficios de los empleados y distorsionando la información proporcionada en los Estados Financieros para la toma de decisiones por parte de la Gerencia. (p.94)

B. Se concluye que el reconocimiento del gasto por beneficios laborales a los empleados a corto plazo con adopción de la NIC 19 sincera los resultados del Estado de situación financiera de la empresa REACTIVOS NACIONALES S.A. ya que refleja un pasivo real en la cuenta de remuneraciones y participaciones por pagar de los empleados, debido a que se provisiona mes a mes los importes correctos por la prestación de servicios adquiridos, por lo que permite reflejar sus resultados tal como son y en el momento oportuno.(p.94)

En la tesis de los autores Escalante y Torres se pudo demostrar que es necesario realizar la provisión de mes a mes para obtener la obligación por

pagar al trabajador y a la vez se pueda reflejar un estado de resultado veraz.

**Mariño (2018)**, en su tesis “en su tesis beneficios laborales y los estados financieros en las empresas de transporte en el distrito de Santa Anita, año 2018”, el objetivo general de esta tesis fue “determinar cómo los beneficios laborales tienen relación con los estados financieros en las empresas de transportes en el distrito de Santa Anita, año 2018.” (p.30)

La autora concluyó que:

- A. Se determina que los beneficios laborales se relacionan con los estados financieros en las empresas de transportes de Santa Anita, año 2018, ya que se concluyó que al reconocer los derechos y beneficios laborales de los trabajadores se podrá contar con un adecuado reconocimiento de los gastos incurridos por estos conceptos para que de esta manera puedan estar registrados en los estados financieros y con ello poder tener una mejor evaluación de los estados financieros donde se demuestre la situación real en la que se encuentran las empresas de transportes.
- B. Se puede concluir ante el primer objetivo específico planteada, se determina que los beneficios laborales se relacionan con los documentos emitidos por una entidad en las empresas de transportes de Santa Anita, año 2018, ya que con el uso de los documentos contables se pueden reconocer los derechos de beneficios de los trabajadores.

En concordancia con la tesis Mariño podemos afirmar que los beneficios laborales están relacionados con los estados financieros dado que al reconocer los beneficios laborales de los trabajadores se podrá contar con un adecuado reconocimiento de los gastos y de esta manera figuren en los estados financieros y así demostrar la situación real de la empresa.

## **2.2. Bases Teóricas**

### **2.2.1. Provisión de beneficios laborales**

#### **a. Marco histórico**

La adquisición de beneficios laborales de los empleados ha estado en constante desarrollo y estos se han ido ampliando a medida que evoluciona la civilización.

Según Ferro (2020),

Con la revolución industrial, iniciada en Inglaterra a mediados del siglo XVIII, las relaciones de trabajo evolucionaron de la esclavitud de la Edad Antigua o de la servidumbre de la Edad Media y en el trabajo agrícola tradicional en la gleba, a un fenómeno nuevo que daba paso al maquinismo y la producción de bienes a gran escala en centros de trabajo. Estos concentraban importantes cantidades de trabajadores bajo la dirección del empresario, que decidía con base exclusiva a su propia voluntad las condiciones en que se llevaba a cabo el proceso productivo.

La Revolución Industrial coincide con el auge de la libertad de contratación y el individualismo, conforme al cual se atribuye al obrero la capacidad de ofrecer su fuerza de trabajo según sus propios intereses. Así, a finales del siglo XIX la contratación de mano de obra se ejecutaba a través de contratos civiles, lo que presuponía igualdad entre las partes. (Introducción párr. 1,2)

Es así como el trabajador adquiere más relevancia frente al empleador y es cada vez más necesaria la regulación de las condiciones laborales y de los beneficios producto de la relación laboral.

Según Boza (2020),

Atendiendo a esa lenta formación de las relaciones laborales en el país, desde inicios del siglo XX el estado peruano había empezado

a intervenir progresivamente en las relaciones laborales mediante su actividad legislativa. (...)

Para esa época ya existían algunas normas sectoriales que se ocupaban de brindar ciertos beneficios para los trabajadores comprendidos dentro de ciertas actividades. Dichas normas de cobertura fragmentaria no encontraron un sustento constitucional sino hasta la entrada en vigencia de la constitución de 1920. Aquella constitución, de corte liberal fue la primera en la historia del Perú en contener disposiciones laborales, aunque se limitó a delegar a la legislación el desarrollo de ciertos derechos como la seguridad, salud e higiene en el trabajo. (La formación de una legislación laboral en el Perú, párr. 3-4)

En la actualidad la relación que existe entre el empleador y los trabajadores se encuentra normada en la legislación de cada nación, lo que fortalece el vínculo entre ambas partes.

En el Perú, tal es el grado de importancia que tiene el vínculo entre empleador y trabajador que el incumplimiento de alguna norma respecto del pago de beneficios laborales puede acarrear sanciones al empleador.

De ahí surge la importancia de provisionar los beneficios laborales de los empleados, ya que una empresa que conoce cuáles son sus obligaciones frente a los trabajadores, estando esta reflejada en sus estados financieros podrá hacer frente a las mismas cuando llegue el momento de cumplirlas.

#### **b. Teoría de la provisión de los beneficios laborales**

Según Angulo et al. (2020),

Las prestaciones sociales forman parte de los beneficios de un contrato de trabajo y se deben liquidar y pagar a la terminación del contrato o en la fecha que indique la ley, y la empresa debe provisionar cada mes o quincena estos valores, según el periodo de pago adoptado. (p. 112)

Los beneficios laborales de los empleados, son para el empleador obligaciones frente a sus trabajadores, surge entonces la necesidad de provisionarlas en una cuenta del pasivo hasta el momento en que deban cancelarse.

Según Filgueira (2017)

Cuando un empleado haya prestado sus servicios a una entidad durante el periodo contable, esta reconocerá el importe (sin descontar) de los beneficios a corto plazo que ha de pagar por tales servicios (NIC 19, párrafo 10). Como un pasivo (gasto devengado), después de deducir cualquier importe ya satisfecho. Si el importe pagado es superior al importe sin descontar de los beneficios, la entidad reconocerá la diferencia como un activo (pago anticipado de un gasto), en la medida que el pago por adelantado vaya a dar lugar, por ejemplo, a una reducción en los pagos a efectuar en el futuro o a un reembolso en efectivo; y como gasto, a menos que otra norma exija o permita la inclusión de los mencionados beneficios en el costo de un activo. (Provisión corriente por beneficio a los empleados, párr. 4)

Entonces, el tratamiento que se le debe dar a los beneficios a los empleados, es su reconocimiento como un pasivo, después de deducir los importes que ya se hubieren cancelado.

## **2.2.2. Utilidad contable**

### **a. Marco histórico**

La utilidad contable a lo largo de la historia, ha servido como indicador respecto de que tan bien se encuentra la situación económica de una empresa, objetivo que se ha perseguido desde las primeras civilizaciones y ha evolucionado con el tiempo hasta convertirse en uno de los principales aspectos a analizar dentro de los estados financieros.

Según, Expósito y Gonzáles (2020):

La contabilidad tiene una larga historia. Algunos estudiosos afirman que la escritura se desarrolló con el fin de poder registrar la información contable. Se encuentran registros de cuentas en civilizaciones tan antiguas como las de China, Babilonia, Grecia y Egipto.

Desde tiempos remotos, al igual que en nuestros días, el hombre ha tenido la necesidad de informarse acerca de cuáles son los recursos que posee y cómo y en que invierte los mismos; siendo esto vital para ejercer un mayor control y realizar una adecuada toma de decisiones. (p. 3)

La adopción de estas normas al momento de presentar los informes financieros ayuda a que sea posible reflejar en los mismos, de la manera más fiel, los resultados al cierre del periodo sobre el cual se están elaborando los Estados financieros.

#### **b. Teoría de la utilidad contable**

Según Ferro (2020),

La contabilidad es una disciplina, rama de la contaduría pública que se encarga de cuantificar, medir y analizar la realidad económica, las operaciones de las organizaciones, con el fin de facilitar la dirección y el control presentando la información, previamente registrada, de manera sistemática para las distintas partes interesadas. Dentro de la contabilidad se registran, cambios internos o cualquier otro suceso que afecte económicamente a una entidad.

La finalidad de la contabilidad es suministrar información en un momento dado de los resultados obtenidos durante un periodo de tiempo, que resulta de utilidad a sus usuarios, en la toma de decisiones, tanto para el control de la gestión pasada, como para

las estimaciones de los resultados futuros, dotando tales decisiones de racionalidad y eficiencia. (p. 3392)

Entonces, la utilidad contable es el indicador de que los resultados obtenidos por una entidad durante un periodo de tiempo, han sido positivos, cumpliendo así el objetivo de la contabilidad que es el de suministrar información a los usuarios.

### **2.2.3. Marco legal**

- El D.S. N° 001-97-TR en su artículo 1 indica que “La compensación por tiempo de servicios tiene la calidad de beneficio social de previsión de las contingencias que origina el cese en el trabajo y de promoción del trabajador y su familia.” (Decreto Supremo N° 001-97-TR, 1997).

Encontramos entonces que la compensación por tiempo de servicios es un beneficio social que está regulado en la normativa peruana y que cuenta con un texto único ordenado aprobado mediante D.S. N° 001-97-TR donde en sus artículos precisa los alcances de este beneficio.

- El D.S. N° 012-92-TR en su artículo 11 indica que “Tienen derecho a descanso vacacional el trabajador que cumpla una jornada ordinaria mínima de cuatro (04) horas, siempre que haya cumplido dentro del año de servicios, el récord previsto en el Artículo 10. del Decreto Legislativo.” (Decreto Supremo N° 012-92-TR, 1992).

Entonces las vacaciones del trabajador, son un beneficio laboral, el cual se encuentra regulado en la normativa peruana, pudiendo identificarse en ella las condiciones para acceder a este beneficio.

- La NIC 19 en su párrafo 1 señala que su objetivo es “prescribir el tratamiento contable y la información a revelar sobre los beneficios a los empleados.”

De esta manera es como la contabilización de los beneficios laborales de los empleados están regulados mediante la NIC 19, la cual entró en vigencia a partir del 1 de enero del 2013.

## **2.3. Conceptual**

### **2.3.1. Provisión de beneficios laborales**

#### **a. Definición**

Según Donoso (2017) define una provisión con un “pasivo que consiste en reservar una serie de recursos para hacer frente una obligación de pago previsto en el futuro”

Donoso (2017) indica que en una empresa la provisión se da cuando:

La empresa tiene una obligación futura o cree que va a tenerla (hay una alta probabilidad de que exista), tiene que provisionar, es decir, se dota una provisión. Esto quiere decir que reserva una serie de recursos en la empresa para esa obligación futura y, por tanto, no los gasta en otras cosas. Las provisiones suelen realizarse al finalizar el ejercicio (dependiendo del país, pero normalmente 31 de diciembre) y es habitual que sean por una cuantía estimada (ya que se desconoce la cantidad definitiva).

Wikipedia (2021) nos indica que los beneficios laborales: “incluyen varios tipos de compensaciones provistas por los empleadores en adición a los salarios regulares. En las situaciones en las que los empleadores intercambian dinero por estos beneficios, estos son llamados arreglos de "intercambio laboral".”

Algunos de estos incluyen:

- Seguro de salud
- Seguro de vida
- Protección por discapacidad
- Beneficios de planes de retiro
- Permiso por enfermedad
- Vacaciones
- Seguridad social
- Participación en los beneficios



- Permiso por paternidad
- Licencia por maternidad
- Compensación por tiempo de servicios
- Bonificación por sepelio
- Acuerdos de trato directo

Según Rojas (2016) estas retribuciones se originan por lo siguiente:

- “a. Acuerdos formales celebrados entre la empresa y sus empleados.
- b. Requerimientos legales en virtud de los cuales la empresa está obligada a efectuar aportes o asumir obligaciones.
- c. Obligaciones implícitas asumidas por la empresa, productos de políticas empresariales de dominio público, patrones de comportamiento o declaraciones específicas.”

La provisión de beneficios laborales, se basa en un proceso contable que se tiene que realizar mediante un registro mensual, con el objetivo de cubrir la obligación futura que se tiene con los empleados.

#### **b. Tipos de provisión**

Según el tipo de gasto que se provisiona:

- Provisión de una obligación contraída y todavía no pagada: Es una obligación pasada. Por ejemplo, supongamos que el 1 de diciembre compramos una mercancía a un proveedor y acordamos un pago a 6 meses. Al 31 de diciembre realizaremos una provisión por esa deuda con ese proveedor, ya que hemos generado una obligación, pero no la hemos pagado.
- Provisión de una obligación no contraída (y, por tanto, no pagada), pero previsible: Es una obligación futura. Por ejemplo: Al 31 de diciembre sabemos que durante el mes de febrero del año siguiente tendremos que pagar un impuesto determinado. Aunque no sepamos la cantidad

concreta, deberemos dotar una provisión por una cantidad aproximada, que servirá para afrontar ese pago.

- Provisión por gastos de deterioro: Aunque los deterioros no sean unas obligaciones como tales suponen un gasto para la empresa, por lo que en el momento que se perciba la posibilidad de que exista un deterioro (de un inmovilizado, de un cliente, etc.) se debe dotar una provisión.

Según la duración estimada de la provisión Donoso (2017) los clasifica en:

- “Corto plazo: Cuando se estima que la obligación que estamos provisionando se cumplirá en el corto plazo, es decir, en menos de 12 meses. La provisión se incluirá dentro del pasivo corriente.
- Largo plazo: Cuando se estima que la obligación que estamos provisionando se cumplirá en el largo plazo, es decir, en más de 12 meses. La provisión se incluirá dentro del pasivo no corriente.”

### **c. Objetivo de la provisión**

Donoso (2017) nos comenta que el objetivo de una provisión “cubrir una obligación o un gasto que vamos a tener que hacer frente en el futuro.”

### **d. Reconocimiento de una provisión**

Mayorga et al. (2018) mencionan que una provisión solo se reconocerá cuando:

- La entidad tenga una obligación en la fecha sobre la que se informa como resultado de un suceso pasado;
- Sea probable (es decir, exista mayor posibilidad de que ocurra que de lo contrario) que la entidad tenga que desprenderse de recursos que comporten beneficios económicos, para liquidar la obligación.
- El importe de la obligación pueda ser estimado de forma fiable.

Si estas condiciones no se cumplen, no se debe reconocer una provisión

Jiménez (2020) sostiene que las provisiones son consecuencia de “varios principios, entre ellos el principio de devengo y el de prudencia valorativa, que exige que las pérdidas o quebrantos, incluso los potenciales, deben registrarse desde el momento en que se prevean y sean susceptibles de evaluación racional.”

Fernández (2021) indica que “las provisiones contables son partidas por las que las empresas contabilizan un gasto al dotar la provisión, contra una cuenta de pasivo. El objetivo es cubrirse frente a contingencias negativas que puedan afectar su tesorería.”

Son todo tipo de retribuciones que los empleadores otorgan a sus trabajadores a cambio de sus servicios.

#### **e. Categorías de los beneficios laborales**

- Los beneficios a los empleados a corto plazo:

Según Jiménez (2020) los beneficios a los empleados se dan de la siguiente manera:

Son las retribuciones que deben pagarse a los empleados antes de que transcurra un año desde el cierre del ejercicio en el que los empleados han realizado su aportación. Son las siguientes:

Los sueldos, salarios o jornales y las cotizaciones a los sistemas de seguridad social, las ausencias remuneradas con motivo de vacaciones, enfermedades, permisos anuales o maternidad, participación en las utilidades y retribuciones en especie.

Según Rojas (2016) nos precisa que comprende:

Partidas otorgadas por los servicios prestados a la entidad durante el periodo contable, cuya obligación de pago vence dentro de los 12 meses siguientes al cierre del mismo. Entre las remuneraciones encontramos los salarios, aportes a seguridad social, beneficios no monetarios e incentivos pagados, entre otros.

- Beneficios post-empleo

Según Lanza (2017) define que se reconocerán como beneficios post-empleo los:

Beneficios de vínculo laboral o contractual de pagar después de completar el periodo de servicio en la institución. Los beneficios por retiro (por ejemplo, pensiones y pagos únicos por retiro); y otros beneficios post-empleo, tales como los seguros de vida y los beneficios de atención médica posteriores al empleo. (p.8)

- Otros beneficios a los empleados a largo plazo

Según Lanza (2017) define que se reconocerán como otros beneficios a largo plazo los:

Diferentes de los de corto plazo, de los de post-empleo y de los correspondientes a término de vínculo laboral que se hayan entregado a los empleados con vínculo laboral vigente y cuya obligación no venza dentro de los doce meses siguientes al cierre del periodo en el cual los empleados hayan prestado sus servicios.

El importe reconocido como pasivo por otros beneficios a largo plazo a los empleados será el importe total resultante de los siguientes importes:

I.El valor presente de la obligación por beneficios definidos a fecha de presentación, utilizando el método de descontar.

II.Menos el valor razonable a la fecha de presentación de los activos del plan (si los hubiere) con los que se cancelaran directamente las obligaciones.

- Beneficios por terminación.

Según Lanza (2017) define que se reconocerán como beneficios por terminación a:

Todos aquellos beneficios a los cuales la institución está comprometida por ley, por contrato o por otro tipo de acuerdo, o por una obligación implícita, cuando se dan por terminados los contratos laborales anticipadamente o cuando el empleado acepta una oferta de beneficios en compensación por la terminación de vínculo laboral o contractual.

Los beneficios por terminación del vínculo laboral o contractual se reconocerán como pasivo y un gasto en el resultado del periodo:

- ❖ Rescindir el vínculo que lo une con un empleado o grupo de empleados antes de la fecha de retiro.
- ❖ Proporcionar beneficios por terminación como resultado de una oferta realizada para incentivar la rescisión voluntaria por parte de los empleados. (p.11)

## • **Compensación por tiempo de servicio de los empleados**

### **a. Definición:**

Según Suni y Davila (2020) definen la compensación por tiempo de servicio como:

Un beneficio social otorgado a los trabajadores sujetos al régimen laboral común de la actividad privada con la finalidad de prevenir las contingencias que originan a estos su cese laboral; encontrándose inafecta a todo tributo creado o por crearse, al pago de aportaciones al Régimen Contributivo de la Seguridad Social en Salud y Pensiones; al igual que sus intereses, depósitos, traslados y retiros.

Es importante precisar la naturaleza de la CTS como un “seguro de desempleo”, en tanto constituye un ingreso que procura proteger al trabajador cuando se encuentre desempleado y que, por tanto, no debería utilizarse mientras éste tenga trabajo. (p.4)

La CTS es un beneficio laboral que se brinda a los trabajadores con la finalidad es proteger al trabajador ante la eventualidad de la pérdida de su puesto de trabajo.

#### **b. Requisitos**

Según Suni y Davila (2020) nos precisa sobre los requisitos que se debe cumplir para poder recibir dicho beneficio laboral y nos indican que:

Tendrá derecho a dicho beneficio el trabajador sujeto al régimen laboral común de la actividad privada que cumpla cuando menos, en promedio, una jornada mínima diaria de 4 horas; y que haya laborado como mínimo 1 mes en el semestre correspondiente.  
(p.4)

#### **c. Tiempo de servicio**

Según Suni y Davila (2020) nos aclaran que:

Para el cálculo de la CTS se debe considerar el tiempo de servicios efectivamente laborado por el trabajador dentro del territorio peruano o en el extranjero, cuando el trabajador mantenga vínculo laboral vigente con la entidad empleadora que lo contrata en Perú. Son computables solo los días de trabajo efectivo. Los días de inasistencias injustificadas se podrán deducir del tiempo de servicios a razón de un treintavo por cada día. (p.4)

#### **d. Remuneración computable**

Según Suni y Davila (2020) nos indican que forman parte de la remuneración computable los siguientes conceptos:

La CTS, la remuneración básica y todas las cantidades que regularmente perciba el trabajador (en dinero o en especie), siempre que sean de su libre disposición. También forma parte de la remuneración computable, el valor de la alimentación principal (el desayuno, almuerzo, y la cena o comida) proporcionada en dinero o en especie por la entidad empleadora. Es importante

señalar que el refrigerio que no constituye alimentación principal no será considerado como remuneración para ningún efecto legal. (p.5)

#### **e. Conceptos no remunerativos**

Según Suni y Davila (2020) nos precisa que el TUO de la LCTS ha desarrollado una lista de conceptos considerados como no remunerativos para el pago de la CTS, los cuales se señalan a continuación:

- Las gratificaciones extraordinarias.
- Cualquier forma de participación en las utilidades de la entidad empleadora.
- El costo o valor de las condiciones de trabajo.
- La canasta de Navidad o similares.
- El valor del transporte, siempre que esté supeditado a la asistencia al centro de trabajo y que razonablemente cubra el respectivo traslado
- La asignación o bonificación por educación, siempre que sea por un monto razonable y se encuentre debidamente sustentada.
- Los bienes que la entidad empleadora otorgue al trabajador, de su propia producción, en cantidad razonable para su consumo directo y de su familia. (p.5).

#### **• Vacaciones**

##### **a. Definición**

Según Putriano (2019) nos define “La vacación es el derecho a no trabajar, durante una cantidad determinada de días al año, y obtener a cambio una remuneración, como si se estuviera trabajando con normalidad” (La pasión por el derecho, parr.2).

Putriano (2019) nos precisa a cerca de las vacaciones que:

El trabajador tiene derecho al descanso por 30 días. Este descanso tiene que tomarse dentro del año siguiente a su aniversario laboral. Si no lo toma a tiempo, tendrá derecho a una indemnización. Esta es una especie de penalidad que paga el empleador y que equivale a un día de sueldo por cada día de vacaciones que el trabajador no gozó oportunamente. (La pasión por el derecho, parr.5).

Las vacaciones es el beneficio que tiene cada empleado, por estar un año de servicio en una empresa, el empleado obtiene este beneficio desde que presta el servicio a la empresa con un mes calendario.

#### **b. Requisitos**

Según Suni y Dávila (2020) se debe cumplir los siguientes requisitos que:

El trabajador podrá hacer uso de su descanso vacacional siempre que cumpla con 1 año completo de servicios (primera condición) y que haya cumplido el récord vacacional correspondiente (segunda condición), según fuere su jornada de trabajo semanal.

Cumplimiento del récord vacacional

- Jornada de 6 días semanales > Labor efectiva de 260 días en el período
- Jornada de 5 días semanales > Labor efectiva de 210 días en el período
- Jornada de 4 o 3 días semanales y otros supuestos > Faltas injustificadas no excedan a 10 días

La remuneración vacacional será equivalente a aquella que el trabajador hubiere percibido habitualmente en caso de continuar laborando (p.6).



## **2.3.2. Utilidad contable**

### **a. Definición**

Según Panta (2018) nos indica que: es aquella obtenida en el Estado de Resultados, producto de aplicar las Diferentes Normas y Principios Contables; esto es, Las NIIF's, las mismas que incluyen a las NIC's.

Reyna Mario (2017), nos indica que:

Como su nombre lo indica, la utilidad contable o neta es la, que se genera a raíz del resultado de haber obtenido más ingresos que gastos en un ejercicio, no obstante, para llegar a este resultado se consideran solamente los principios contables, como los son aquellos que se encuentran insertos en las Normas de Información Financiera (NIF), como vimos en anteriores publicaciones.

La utilidad contable es lo que la empresa gana en un periodo determinado de tiempo por lo general se hace a un año y es el resultado después de aplicar las normas y principios contables.

### **• Estado de situación financiera**

#### **a. Definición**

Robles (2012) citado por Fajardo y Soto (2017) nos define que:

El estado de situación financiera también conocido como balance general, es un estado que refleja la situación financiera de una empresa determinada, conformada estructuralmente por las cuentas de activo (recurso controlados que generan benéficos económicos futuros), pasivo (obligaciones presentes de la entidad) y patrimonio o capital contable. (p.27)

El Estado de situación financiera, es un estado financiero, que brinda información a los usuarios respecto de los activos, pasivos y patrimonio que posee una entidad en un determinado periodo de tiempo.

## **b. Objetivo**

Según Fajardo y Soto (2017) el principal objetivo se basa en:

Conocer la posición financiera de la organización a una fecha determinada, es decir, establecer del total activos cuánto ha sido financiado por terceras personas y cuánto pertenece o forma parte del patrimonio del ente, información primordial para la toma de decisiones del proveedor de capitales para el otorgamiento de préstamos o cualquier otro trámite que involucre la permanencia en el tiempo de las empresas solicitantes. (p.27)

### **▪ Resultado del ejercicio en el Estado de Situación Financiera**

Según Santos et al. (2017), “El resultado del ejercicio se obtiene por las variaciones que experimenta el patrimonio neto durante un ejercicio económico, como consecuencia de:

- Variaciones positivas o ingresos.
- Variaciones negativas o gastos.” (p. 102)

### **▪ Ratio de Retorno sobre activos (ROA)**

Chu (2019), acerca del ratio de retorno sobre activos indica que, “con este ratio podemos mostrar la capacidad que tuvo la gerencia de la empresa para generar beneficios a partir de los fondos que obtuvo. (...)

$$\text{ROA} = \frac{\text{Ganancia Neta}}{\text{Total activos}} \quad (\text{p. 165})$$

### **▪ Ratio de Retorno sobre patrimonio (ROE)**

Según Chu (2019), el ratio de retorno sobre patrimonio “refleja el rendimiento de la empresa respecto al patrimonio de los accionistas, por lo que el ratio a utilizar es el siguiente:

$$\text{ROE} = \frac{\text{Ganancia neta}}{\text{Total patrimonio}} \quad (\text{p. 166})$$

- **Estado de resultados**

- a. Definición**

Según el párrafo 81 de la NIC 1,

Una entidad presentará todas las partidas de ingresos y gastos reconocidas en un periodo:

(a) en un único estado del resultado integral, o

(b) en dos estados: uno que muestre los componentes del resultado (estado de resultados separado) y un segundo estado que comience con el resultado y muestre los componentes del otro resultado integral (estado del resultado integral).

Según Fajardo y Soto (2017) nos definen que el estado de resultado integral forma parte del:

Conjunto completo de estados financieros que toda entidad debe presentar, según lo establece la Norma Internacional de Contabilidad NIC 1. Este estado financiero refleja los resultados económicos obtenidos durante un determinado periodo de tiempo, se debe presentar mínimo una vez por año, es decir se lo puede preparar y presentar de forma mensual, bimensual, trimestral, semestral etcétera,

El estado de resultados integrales debe ser elaborado con base a lo que establecen las normas contables internacionales, es decir, su presentación será razonable y en cumplimiento a lo que establecen las NIIF, entendiéndose como información razonable, la presentación de información fidedigna de los efectos de las transacciones y el cumplimiento con dichas normas internacionales lo plasmará la entidad en una de sus notas, con una declaración explícita y sin reservas de dicho cumplimiento. De igual forma, toda entidad preparará su Estado de Resultados utilizando la base contable del devengo. Para un mejor entendimiento, una entidad

reconocerá una partida de ingreso o gasto cuando satisfaga las definiciones y criterios de reconocimiento previstos en el marco conceptual. (p.33)

El Estado de Resultados es un estado financiero que brinda a los usuarios la información respecto de los ingresos y gastos que ha mantenido una entidad en un determinado periodo de tiempo.

#### **b. Objetivo**

Según Fajardo y Soto (2017) indican que el objetivo del estado de resultados es “Realizar una evaluación de la rentabilidad de la organización y su capacidad de generar utilidades, Medir el desempeño de la organización, Determinar la repartición de los dividendos, Estimar los flujos de efectivo al poder realizar proyecciones de las ventas.” (p.34)

#### **c. Información a presentar en los resultados del periodo**

Según fajardo y soto (2017) nos aclara que:

Según lo establece la NIC 1, un estado de resultados incluirá en su presentación por separado. • Ingresos de actividades ordinarias • Ingresos por intereses calculados utilizando el método del interés efectivo • Ganancias o pérdidas que surjan de la baja en cuentas de activos financieros medidos a costo amortizable. • Costos financieros • Pérdidas por deterioro del valor determinador de acuerdo a la NIIF 9 • Gasto por Impuestos • Gastos ordinarios • Importe único para operaciones discontinuadas NIIF 5. (p.36)

#### **d. Presentación del estado de resultados**

Según Fajardo y Soto (2017) se puede presentar de 2 formas:

La primera que toman como base fundamental el desglose, el primero según la “naturaleza de los gastos”, es decir, la entidad agrupara sus partidas de gastos según su naturaleza ejemplo: sueldos, depreciaciones, transporte, publicidad, etc.

El segundo método de presentación del estado de resultados integrales se conoce como en “función de los gastos” o del “costo de ventas”, es decir, la entidad agrupara sus partidas de gastos por su función, ejemplo: administrativos, de ventas, financieros. Bajo este método se debe presentar de forma separada el costo de ventas de las demás partidas. (p.36)

#### ▪ **Utilidad neta en el Estado de Resultados**

Según Aguilar et al. (2018), la utilidad neta es “el valor residual de los ingresos de una empresa después de haber disminuido sus gastos relativos, presentados en el estado de resultados, siempre que estos últimos sean menores a dichos ingresos durante un periodo contable” (p. 184)

#### ▪ **Ratio de Margen de Utilidad Operacional**

Castro Julio (2018), nos indica que:

El margen de utilidad de operación se calcula dividiendo el ingreso operativo (utilidad bruta menos gastos operativos) por las ventas totales. Los gastos de operación incluyen costos tales como gastos administrativos generales y otros costos que no pueden atribuirse a unidades de productos individuales.

El margen de operación examina la relación entre las ventas y los costos controlados por la administración. El aumento del margen operativo generalmente se considera una buena señal, pero los inversionistas deberían simplemente buscar márgenes operativos sólidos y consistentes. (párr. 10-11)

#### ▪ **Ratio de Margen de Utilidad Neta**

Castro Julio (2018), nos indica que:

El margen de beneficio neto compara los ingresos netos de una empresa con sus ventas totales. Esta relación se calcula dividiendo

el ingreso neto, o el resultado final de una empresa, por las ventas netas. Esta fórmula mide la capacidad de una empresa para traducir las ventas en ganancias para los accionistas. Una vez más, los inversionistas deberían buscar compañías con márgenes de ganancias netas fuertes y consistentes. (p. 12)

#### **2.4. Definición de términos básicos**

- **Compensación por tiempo de servicio**

Según Montoya (2018),

Es un beneficio social que se otorga al trabajador con la finalidad de constituir una suerte de ahorro forzoso que le permita hacer frente a las futuras contingencias que puedan ocurrir luego de la extinción del vínculo laboral y/o cubrir sus necesidades y las de su familia mientras se reincorpora al mercado laboral. (párr. 1).

- **Estado de resultados**

“El estado de resultados, de actividad o de pérdidas y ganancias (P&G) muestra los diferentes resultados (utilidades) al descontar los egresos de los ingresos, es tanto un estado financiero administrativo como tributario”. (Castro, 2018, p. 143).

- **Estado de situación financiera**

Es el estado financiero que al mostrar a determinada fecha los activos, pasivos y capital que constituyen la estructura financiera de una entidad ilustra la dualidad económica; es decir, todos los recursos identificables y cuantificables con que cuenta una empresa y el origen de estos recursos, tanto externos como internos. (Román, 2019, p. 30).

- **Pasivo corriente**

Muller (2020) señala sobre el pasivo corriente: “a aquellas deudas con vencimiento inferior a los doce meses” (p. 173).

- **Pasivo no corriente**

Muller (2020) señala sobre el pasivo no corriente: “a las deudas con vencimiento superior a un año” (p. 173).

- **Provisión contable**

Las provisiones contables son elementos del balance que, además de cumplir con el imperativo legal establecido en el PGC, también sirven a las empresas para tener una visión más concreta sobre el beneficio obtenido en un año y contribuir a la correcta gestión de los recursos económicos. (Las provisiones y su papel en la contabilidad, 2019, párr. 14)

- **Reconocimiento de un pasivo**

Mayorga et al. (2018) define el reconocimiento de un pasivo como:

Un proceso de incorporación en los estados financieros de una partida que cumple la definición de un pasivo y que satisface los siguientes criterios:

(a) es probable que cualquier beneficio económico futuro asociado con la partida salga de la entidad; y

(b) la partida tiene un costo o valor que pueda ser medido con fiabilidad.

- **Vacaciones**

Según Restrepo et al. (2019), “Las vacaciones son una prestación social y un derecho del que gozan los trabajadores, y para el empleador es obligatorio otorgarlas” (Caracterización de las vacaciones, párr. 1).

### **III. HIPOTESIS Y VARIABLES**

#### **3.1. Hipótesis**

##### **3.1.1. Hipótesis General**

Realizar la provisión de beneficios laborales de los empleados de manera oportuna evita una sobrestimación de la utilidad contable en los Estados Financieros de las empresas del sector joyero: caso New Fashion Perú SA periodo 2014 a 2019.

##### **3.1.2. Hipótesis Específicas**

- Realizar la provisión de beneficios laborales de los empleados de manera oportuna evita una sobrestimación de la utilidad contable en los Estados de Situación Financiera de las empresas del sector joyero: caso New Fashion Perú SA periodo 2014 a 2019.
- Realizar la provisión de beneficios laborales de los empleados de manera oportuna evita una sobrestimación de la utilidad contable en los Estados de Resultados de las empresas del sector joyero: caso New Fashion Perú SA periodo 2014 a 2019.

#### **3.2. Definición conceptual de variables**

##### **3.2.1. Variable Independiente (X)**

- Provisión de beneficios laborales.

Según Angulo et al. (2020),

Provisión. En este caso provisión significa que la empresa debe guardar o asegurar mes a mes en una cuenta (del pasivo) el valor de las prestaciones sociales enunciadas, para cuando ocurra el tiempo de pago, exista el dinero para el desembolso. (p. 112)



### 3.2.2. Variable Dependiente (Y)

- Utilidad contable.

Panta (2017) señala que: “La Utilidad Contable, es aquella obtenida en el Estado de Resultados, producto de aplicar las Diferentes Normas y Principios Contables; esto es, Las NIIFs, las mismas que incluyen a las NICs.” (párr. 3, Sección contable)

### 3.2.3. Operacionalización de variable

Variables	Dimensiones	Indicadores	Índices	Método	Técnica
Independientes					
Provisión de beneficios laborales	Compensación por tiempo de servicios de los empleados	Provisión de compensación por tiempo de servicios de los empleados	Valor monetario de la provisión de compensación por tiempo de servicios de los empleados	No probabilístico	Observación y análisis documental
	Vacaciones de los empleados	Provisión de vacaciones de los empleados.	Valor monetario de la provisión de vacaciones de los empleados.	No probabilístico	Observación y análisis documental
Dependiente					
Utilidad contable	Estado de Situación Financiera	Resultado del ejercicio en el Estado de situación Financiera	Valor monetario del resultado del ejercicio en el Estado de situación Financiera	No probabilístico	Observación y análisis documental
		Ratio de retorno sobre activos = $\frac{\text{Utilidad neta}}{\text{Activos}}$	Porcentaje del ratio de retorno sobre activos	No probabilístico	Observación y análisis documental
		Ratio de retorno sobre patrimonio = $\frac{\text{Utilidad neta}}{\text{Patrimonio neto}}$	Porcentaje del ratio de retorno sobre patrimonio	No probabilístico	Observación y análisis documental
	Estado de Resultados	Utilidad neta en el Estado de resultados	Valor monetario de la utilidad neta en el Estado de resultados	No probabilístico	Observación y análisis documental
		Ratio de margen de utilidad Operacional = $\frac{\text{Utilidad operacional}}{\text{Ventas totales}}$	Porcentaje del ratio margen de utilidad operacional	No probabilístico	Observación y análisis documental
		Ratio de margen de utilidad neta = $\frac{\text{Utilidad neta}}{\text{Ventas totales}}$	Porcentaje del ratio margen de utilidad neta	No probabilístico	Observación y análisis documental

## **IV. DISEÑO METODOLÓGICO**

### **4.1. Tipo y diseño de la investigación**

#### **4.1.1. Tipo de Investigación**

El tipo de investigación que se realizó para el presente trabajo fue la investigación aplicada de nivel descriptivo.

Según Flores y Segundo (2019) la investigación aplicada “es la utilización de los conocimientos en la práctica, para aplicarlos, en la mayoría de los casos en provecho de la sociedad. Su finalidad es la de perfeccionar (p. 78)

Escobar y Bilbao (2020) nos definen que “Una investigación de tipo descriptivo selecciona unos conceptos o varias variables y se mide cada una de ellas independientemente de las otras, con el propósito de describirlas. (p.56)

En base a lo citado, la presente investigación fue de tipo aplicada por que utilizamos los conocimientos contables en cuanto respecta a beneficios laborales y su aplicación práctica adecuada en el sector joyero, asimismo nuestra investigación fue de nivel descriptivo porque describimos los estados financieros de los periodos 2014-2019 de la empresa new. Fashion S.A.

#### **4.1.2. Diseño de Investigación**

Según Hernández et al. (2018) acerca del diseño no experimental:

En este tipo de diseños no se manipulan deliberadamente las variables, es decir, se estudian los fenómenos tal y como se desarrollan en su contexto natural, describiendo y analizando las variables y la relación que puede existir entre ellas, pero sin provocar por parte del investigador cambio alguno. (p. 87)

Nuestra investigación fue de diseño no experimental por que las variables como CTS, vacaciones y utilidad contable no fueron cambiados ni alterados y se trabajó tal como encontramos en los estados financieros y en los demás anexos que la empresa nos ha brindado.

Rodríguez Yaniris (2020) acerca del diseño longitudinal indica: “Este tipo de diseño se fundamenta de diferencias de grupos, la recolección de datos está basada en categorías, variables, comunidades, contextos, sucesos o sus relaciones en dos o más momentos para hacer inferencias sobre su evolución” (pag.30).

Ala vez fue de corte longitudinal porque los momentos sobre los cuales se hizo el análisis comprenden los años del 2014 al 2019.

Pimienta y De la Orden (2017), respecto del diseño cuantitativo indican:

Este modelo de investigación se centra en el análisis e interpretación de datos, numero, indicadores y estadísticas asociadas con el objeto de estudio, y para ello se centra en formular preguntas muy específicas acerca de ¿cómo? Y ¿cuándo? Tiene lugar el fenómeno estudiado, permitiendo al investigador recopilar información que puede ser plasmada mediante números, para su análisis racional y objetivo. (pag.59)

La investigación fue también de enfoque cuantitativo debido a que la información fue plasmada mediante números para luego ser analizados.

#### **4.2. Método de investigación**

Acerca del método hipotético – deductivo, según Casas (2019),

En este método, las hipótesis son puntos de partida para nuevas deducciones. Se parte de una hipótesis inferida de principios o leyes, y aplicando las reglas de la deducción, se arriba a predicciones que se someten a verificación empírica, y si hay correspondencia con los hechos, se comprueba la veracidad o no de la hipótesis de partida. (p.147)

En nuestra investigación utilizamos el método hipotético – deductivo, partimos de nuestra hipótesis general la no provisión de beneficios laborales de los empleados ocasiona una sobreestimación de la utilidad contable y esta

hipótesis fue puesta a prueba mediante el análisis descriptivo y los resultados fueron contrastados de manera deductiva.

#### **4.3. Población y muestra**

##### **4.3.1. Población**

Según Grove y Gray (2019), “La población es un grupo particular de personas o elementos que se van a estudiar”. (p.229)

La población en este trabajo de investigación estuvo constituida por la empresa New Fashion Perú SA.

##### **4.3.2. Muestra**

Según Quintanilla et al. (2020) “El término muestra se define como una parte o subconjunto de elementos de una población que representa las características de esta.” (Selección de los participantes parr.1)

En base a lo señalado, para la investigación no hubo muestra por tratarse de un estudio de caso.

#### **4.4. Lugar del estudio y periodo desarrollado**

El lugar de estudio del proyecto de investigación es en las instalaciones de la empresa New Fashion Perú SA que está ubicada en Av. Pr. Mariscal Domingo Nieto N° 260 Urb. Los Sauces – Lima – Lima, y el periodo desarrollado corresponde a los años del 2014 al 2019.

#### **4.5. Técnicas e instrumentos para la recolección de la información**

##### **4.5.1. Técnicas**

Zarco et al. (2019), respecto a la observación indica que “se trata de los procedimientos e instrumentos que utilizan los investigadores para presenciar en directo los hechos y realidades sociales presentes.” (p.70)

Según Palma (2019), respecto del análisis documental indica:

Con esta técnica se actúa fundamentalmente sobre los documentos, su estructura y su contenido (...). Se pretende una clasificación e indexación temática de la información, con el objetivo de almacenarla bajo una forma variable y facilitar el acceso a quien pueda utilizarla, de tal manera que obtenga el máximo de información (aspecto cuantitativo) con el máximo de pertinencia (aspecto cualitativo). (p. 84)

Las técnicas de recolección de información usadas en el presente trabajo de investigación fueron: observación y análisis documental, con las cuales se logró analizar la información financiera de la empresa New Fashion Perú SA.

En el proceso de observación recolectamos los estados financieros de los 5 años que trabajamos así mismo se recolecto todos los anexos donde existe un detalle y registro de las CTS y de las vacaciones y luego estos datos fueron registrados en una base de datos para ser analizados.

#### **4.5.2. Instrumentos**

“La guía de observación es un instrumento que se basa en una lista de indicadores que pueden redactarse como afirmaciones o preguntas, que orientan el trabajo de observación dentro del aula señalando los aspectos que son relevantes al observar.” (Patricia, 2021, párr. 1)

“Una ficha de análisis es un instrumento utilizado para recabar y organizar los elementos más significativos de una fuente de información.” (Milformatos, 2021, párr. 2)

En base a lo citado, los instrumentos utilizados fueron la guía de observación y la ficha de análisis documental. Los instrumentos que permitieron analizar los datos para la presente tesis, fueron validados por 3 docentes profesionales en el área y estos documentos firmados se encuentran en el anexo número 3 Validación de Instrumentos.

#### **4.6. Análisis y procesamiento de datos**

Todo el proceso de recolección, registro, análisis y procesamiento de datos de nuestra investigación fue de la siguiente manera.

1. Se solicitó permiso al gerente general de la empresa New Fashion Perú SA, Clemente Guevara Salvatierra para utilizar la información de la empresa en el desarrollo de esta tesis, así mismo nos brindó toda la documentación necesaria para llevarla a cabo.
2. Se recolecto los estados financieros de los años 2014 a 2019 y todos los registros auxiliares de dichos periodos donde se encontró el cálculo de la Compensación por tiempo de servicios y vacaciones.
3. Se elaboró la guía de observación en base a los documentos solicitados.
4. Se elaboró la ficha documental con todos los datos recolectados y se registraron en un archivo Excel.
5. Se realizó el cálculo de la compensación por tiempo de servicios y vacaciones no provisionadas.
6. Se procesaron los datos con los programas Excel y SPSS.
7. Se procedió a comprobar las hipótesis arrojando resultados descriptivos favorables a nuestra investigación.
8. Se realizó la discusión de los resultados para culminar con las conclusiones y recomendaciones.

## V. RESULTADOS

### 5.1. Resultados Descriptivos

#### 5.1.1. Hipótesis específica 1

Realizar la provisión de beneficios laborales de los empleados de manera oportuna evita una sobrestimación de la utilidad contable en el Estado de Situación Financiera de la empresa New Fashion Perú SA.

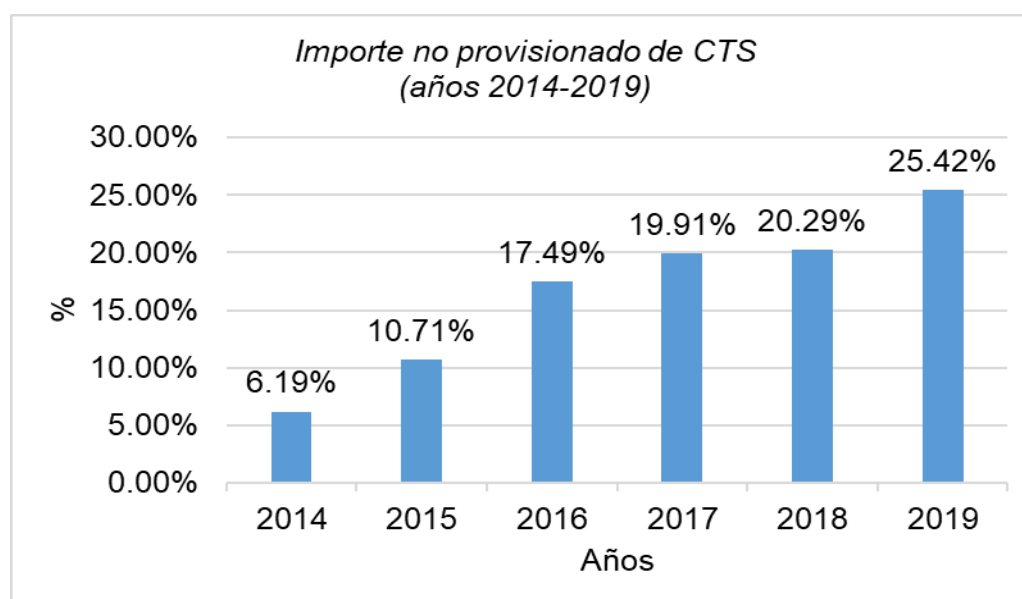
**Tabla 5**

*Importe no provisionado de CTS (años 2014-2019)*

Año	Importe no provisionado de CTS (en soles)	% de CTS no provisionada respecto del total de años
2014	7,932	6.19%
2015	13,721	10.71%
2016	22,418	17.49%
2017	25,512	19.91%
2018	26,004	20.29%
2019	32,573	25.42%
Total	128,161	100.00%

Fuente: Empresa New Fashion Perú SA

**Figura 1**



Fuente: Empresa New Fashion Perú SA

En la tabla 5 y figura 1 presentamos la compensación por tiempo de servicios desde el año 2014 al 2019, la cual no se provisionó y por ende no se reflejó en la utilidad contable de la empresa. Se observa una tendencia creciente que empieza con S/7,932 (2014), S/13,721 (2015), S/22,418 (2016), S/25,512 (2017), S/26,004 (2018) y termina con S/32,573 (2019) este hecho se atribuye a que el número de trabajadores nuevos aumentó la no provisión de beneficios laborales.

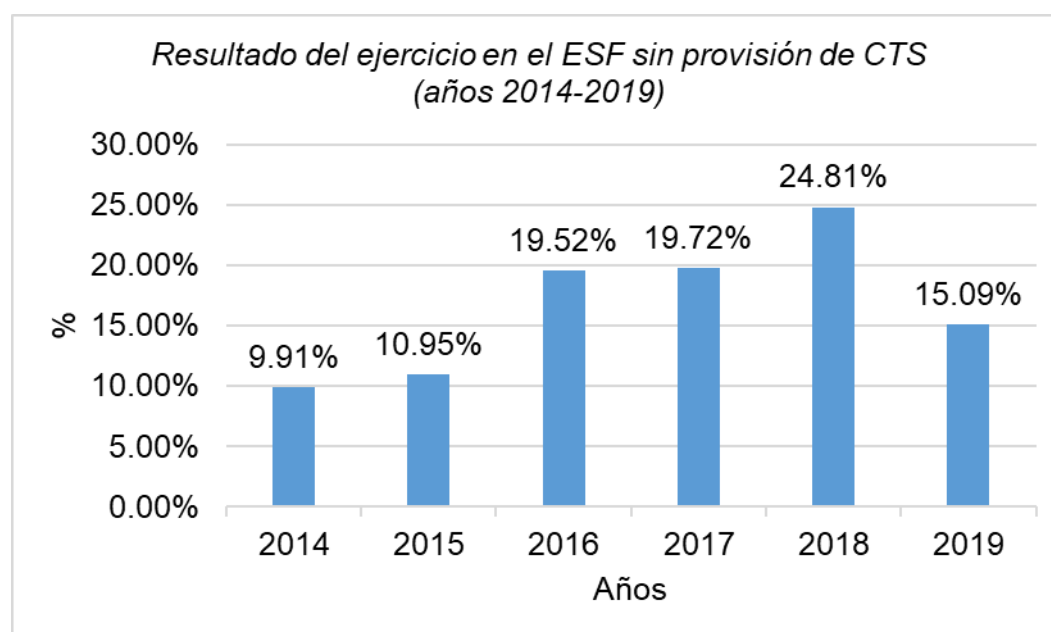
**Tabla 6**

*Resultado del ejercicio en el ESF sin provisión de CTS (años 2014-2019)*

Año	Resultado del ejercicio en el ESF sin provisión de CTS (en soles)	% de utilidad neta sin provisión de ESF respecto del total de años
2014	453,468	9.91%
2015	501,009	10.95%
2016	893,537	19.52%
2017	902,659	19.72%
2018	1,135,632	24.81%
2019	690,839	15.09%
Total	4,577,144	100.00%

Fuente: Empresa New Fashion Perú SA

**Figura 2**



Fuente: Empresa New Fashion Perú SA



En la tabla 6 y figura 2 presentamos el resultado del ejercicio en el Estado de Situación Financiera desde el año 2014 al 2019. En la figura se observa una tendencia cíclica, que inicia de manera creciente con S/543,468 (2014), S/501,009 (2015), S/893,537 (2016), S/902,659 (2017), S/1'135632 (2018) y termina de manera decreciente con S/690,839 (2019) que se explica por una caída en las ventas de dicho año.

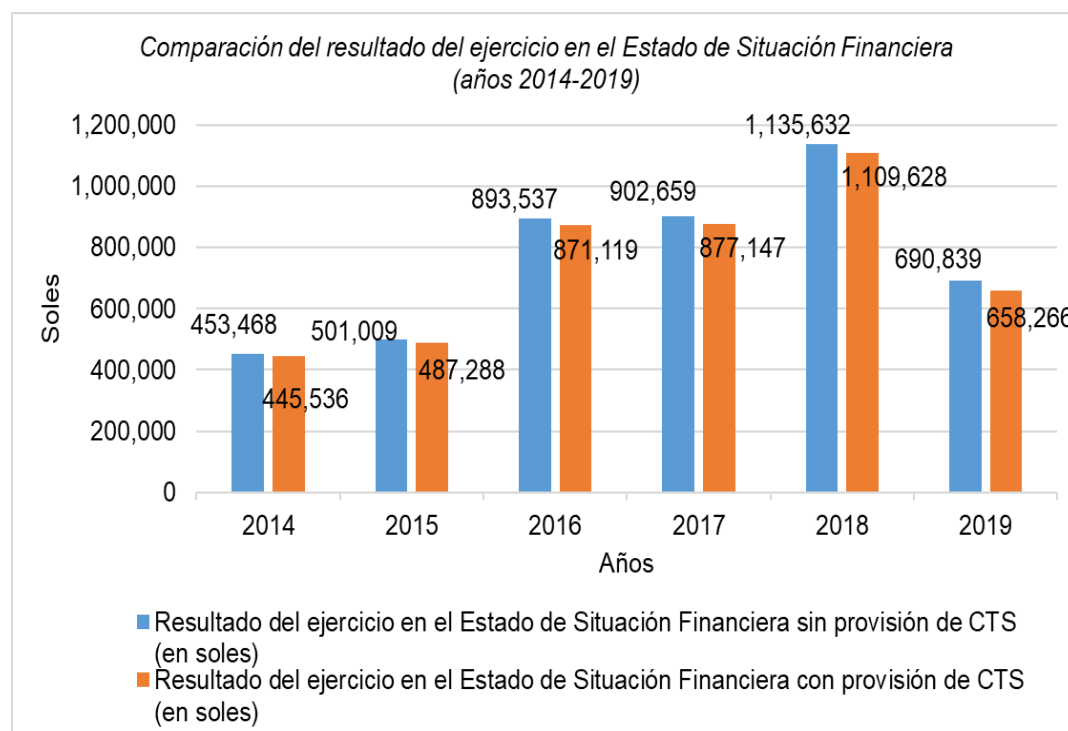
**Tabla 7**

*Comparación del resultado del ejercicio en el Estado de Situación Financiera (años 2014-2019)*

Año	Resultado del ejercicio en el Estado de Situación Financiera sin provisión de CTS	Importe no provisionado de CTS (en soles)	Resultado del ejercicio en el Estado de Situación Financiera con provisión de CTS
2014	453,468	7,932	445,536
2015	501,009	13,721	487,288
2016	893,537	22,418	871,119
2017	902,659	25,512	877,147
2018	1,135,632	26,004	1,109,628
2019	690,839	32,573	658,266
Total	4,577,144	128,161	4,448,983

Fuente: Empresa New Fashion Perú SA

**Figura 3**



Fuente: Empresa New Fashion Perú SA

En la tabla 7 y figura 3 presentamos la comparación del resultado del ejercicio en el Estado de Situación Financiera, se comparó el resultado del ejercicio sin la provisión de CTS cuyos valores fueron: S/543,468 (2014), S/501,009 (2015), S/893,537 (2016), S/902,659 (2017), S/1'135632 (2018) y S/690,839 (2019), y el resultado del ejercicio con provisión de CTS que obtuvo los valores de: S/445,536 (2014), S/487,288 (2015), S/877,147 (2016), S/877,147 (2017), S/1'109,628 (2018) y S/658,266 (2019), siendo la diferencia entre ambos importes el valor de la CTS, que como se observa, su no provisión generó un aumento del resultado del ejercicio en el estado de situación financiera por los siguientes importes: S/7,932 (2014), S/13,721 (2015), S/22,418 (2016), S/25,512 (2017), S/26,004 (2018) y S/32,573 (2019).

Como se puede apreciar, a partir de los datos presentados en la tabla 7 en la columna "Importe no provisionado de beneficios laborales (CTS)" y en la columna "Resultado del ejercicio en el estado de situación financiera sin provisión de CTS" queda demostrado que la no provisión de beneficios laborales de los empleados ocasiona una sobrestimación de la utilidad contable en el Estado de Situación Financiera de la empresa New Fashion Perú SA.

### 5.1.2. Hipótesis específica 2

Realizar la provisión de beneficios laborales de los empleados de manera oportuna evita una sobrestimación de la utilidad contable en el Estado de Resultados de la empresa New Fashion Perú SA.

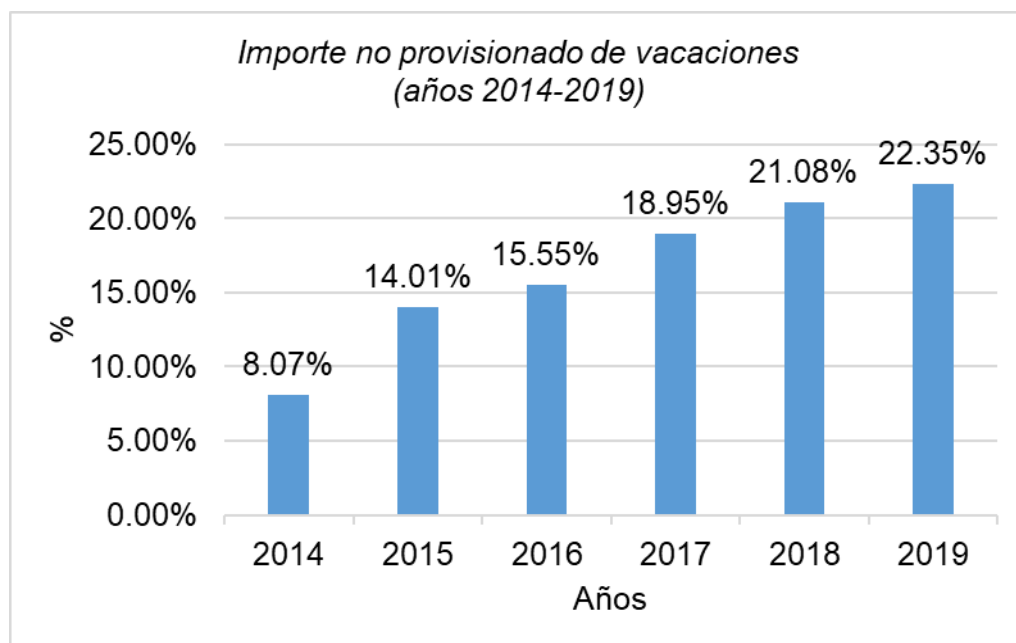
**Tabla 8**

*Importe no provisionado de vacaciones (años 2014-2019)*

Año	Importe no provisionado de vacaciones (en soles)	% de vacaciones no provisionadas respecto del total de años
2014	32,717	8.07%
2015	56,816	14.01%
2016	63,073	15.55%
2017	76,858	18.95%
2018	85,487	21.08%
2019	90,668	22.35%
Total	405,618	100.00%

Fuente: Empresa New Fashion Perú SA

**Figura 4**



Fuente: Empresa New Fashion Perú SA

En la tabla 8 y figura 4 presentamos las vacaciones desde el año 2014 al 2019, la cual no se provisionó y por ende no se reflejó en la utilidad contable de la empresa. Se observa una tendencia creciente que empieza con S/32,717 (2014), S/56,816 (2015), S/63,073 (2016), S/76,858 (2017), S/85,487 (2018) y termina con S/90,668 (2019) este hecho se atribuye a que el número de trabajadores nuevos aumentó la no provisión de beneficios laborales.

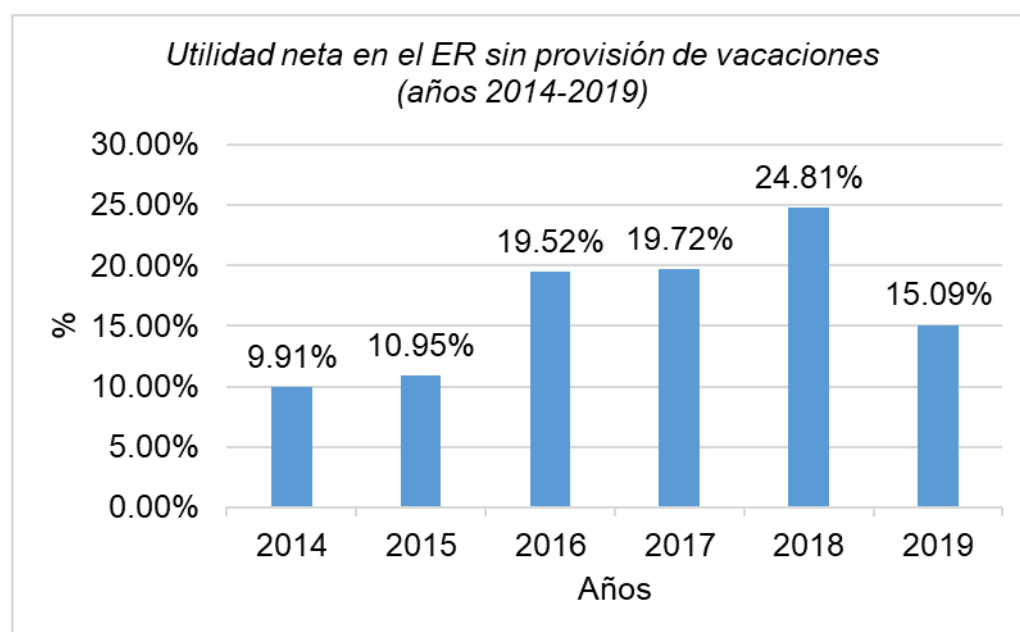
**Tabla 9**

*Utilidad neta en el ER sin provisión de vacaciones (años 2014-2019)*

Año	Utilidad neta en el Estado de Resultados sin provisión de vacaciones (en soles)	% de utilidad neta en el ER sin provisión de vacaciones respecto del total de años
2014	453,468	9.91%
2015	501,009	10.95%
2016	893,537	19.52%
2017	902,659	19.72%
2018	1,135,632	24.81%
2019	690,839	15.09%
Total	4,577,144	100.00%

Fuente: Empresa New Fashion Perú SA

**Figura 5**



Fuente: Empresa New Fashion Perú SA

En la tabla 9 y figura 5 presentamos la utilidad neta en el Estado de Resultados desde el año 2014 al 2019. En la figura se observa una tendencia cíclica, que inicia de manera creciente con S/543,468 (2014), S/501,009 (2015), S/893,537 (2016), S/902,659 (2017), S/1'135632 (2018) y termina de manera decreciente con S/690,839 (2019) explicado por la disminución de las ventas en dicho año.

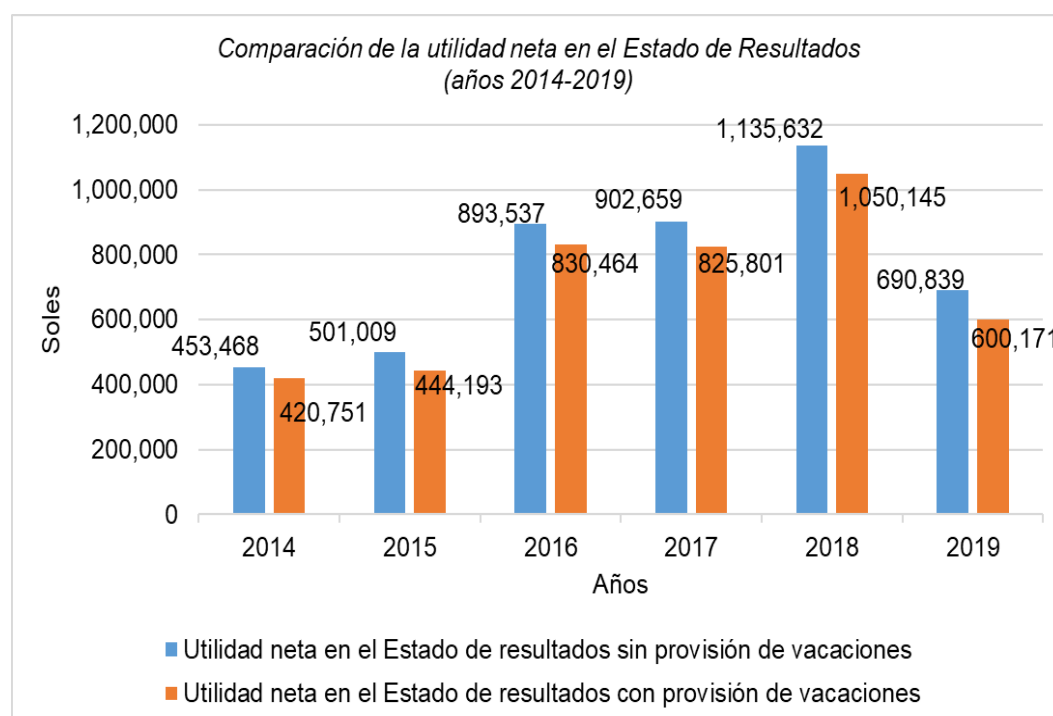
**Tabla 10**

*Comparación de la utilidad en el estado de Resultados (años 2014-2019)*

Año	Utilidad neta en el Estado de resultados sin provisión de vacaciones (en soles)	Importe no provisionado de vacaciones (en soles)	Utilidad neta en el Estado de resultados con provisión de vacaciones (en soles)
2014	453,468	32,717	420,751
2015	501,009	56,816	444,193
2016	893,537	63,073	830,464
2017	902,659	76,858	825,801
2018	1,135,632	85,487	1,050,145
2019	690,839	90,668	600,171
Total	4,577,144	372,902	4,171,526

Fuente: Empresa New Fashion Perú SA

**Figura 6**



Fuente: Empresa New Fashion Perú SA

En la tabla 10 y figura 6 presentamos la comparación de la utilidad neta en el Estado de resultados, se comparó la utilidad resultante sin la provisión de vacaciones cuyos valores fueron S/543,468 (2014), S/501,009 (2015), S/893,537 (2016), S/902,659 (2017), S/1'135,632 (2018) y S/690,839 (2019), y la utilidad resultante con la provisión de vacaciones que tuvo los valores de S/420,751 (2014), S/444,193 (2015), S/830,464 (2016), S/825,801 (2017), S/1'050,145 (2018) y S/600,171 (2019), siendo la diferencia entre ambos importes el valor de las vacaciones, que como se observa, su no provisión generó un aumento de la utilidad neta en el estado de resultados por los siguientes importes: S/32,717 (2014), S/56,816 (2015), S/63,073 (2016), S/76,858 (2017), S/85,487 (2018) y S/90,668 (2019).

Como se puede apreciar a partir de los datos presentados en la tabla 10, en la columna “Importe no provisionado de beneficios laborales (vacaciones)” y en la columna “Utilidad neta en el Estado de Resultados sin provisión de vacaciones”, queda demostrado que la no provisión de beneficios laborales de los empleados ocasiona una sobrestimación de la utilidad contable en el Estado de Resultados de la empresa New Fashion Perú SA.

### 5.1.3. Hipótesis General:

Realizar la provisión de beneficios laborales de los empleados de manera oportuna evita una sobrestimación de la utilidad contable en los Estados Financieros de la empresa New Fashion Perú SA.

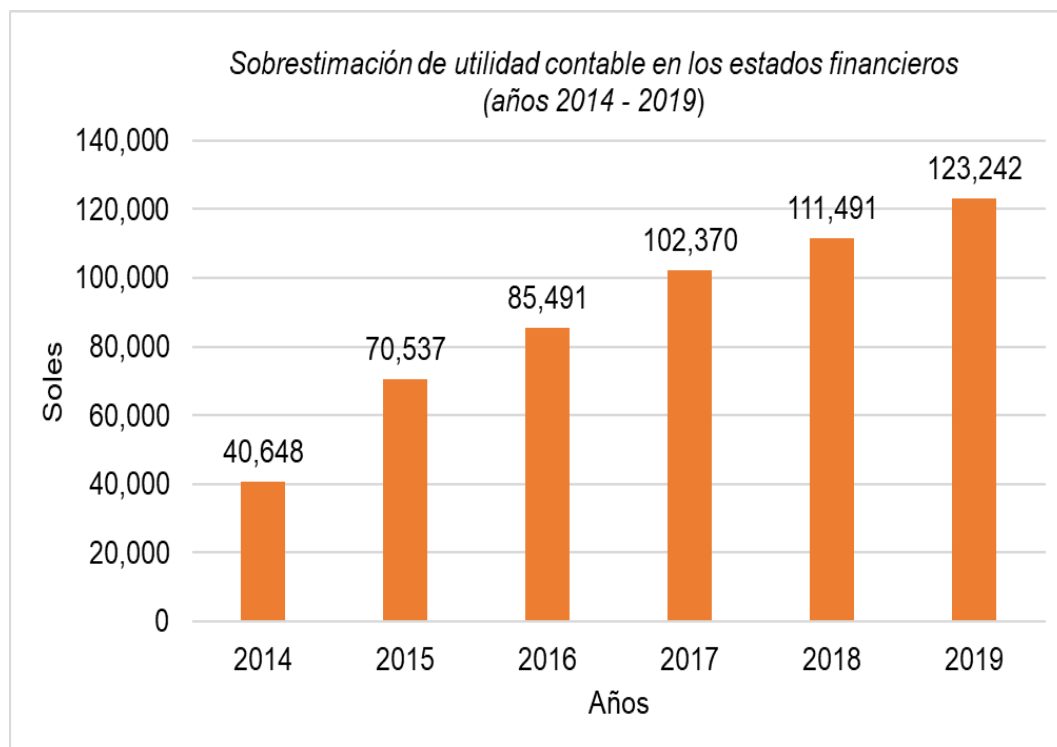
**Tabla 11**

*Sobrestimación de la utilidad contable en los estados financieros (años 2014-2019)*

Año	Utilidad contable en los estados financieros sin provisión de beneficios laborales (en soles)	Utilidad contable en los estados financieros con provisión de beneficios laborales (en soles)	Sobrestimación de utilidad contable en los estados financieros (en soles)
2014	453,468	412,820	40,648
2015	501,009	430,472	70,537
2016	893,537	808,046	85,491
2017	902,659	800,289	102,370
2018	1,135,632	1,024,141	111,491
2019	690,839	567,597	123,242
Total	4,577,144	4,043,365	533,779

Fuente: Empresa New Fashion Perú SA

**Figura 7**



Fuente: Empresa New Fashion Perú SA

En la tabla 11 y figura 7 observamos la sobrestimación de la utilidad contable en los estados financieros de la empresa New Fashion Perú SA producto de la no provisión de los beneficios laborales de los empleados, por los siguientes importes: S/40,648 (2014), S/70,537 (2015), S/85,491 (2016), S/102,370 (2017), S/111,491 (2018) y S/123,242 (2019).

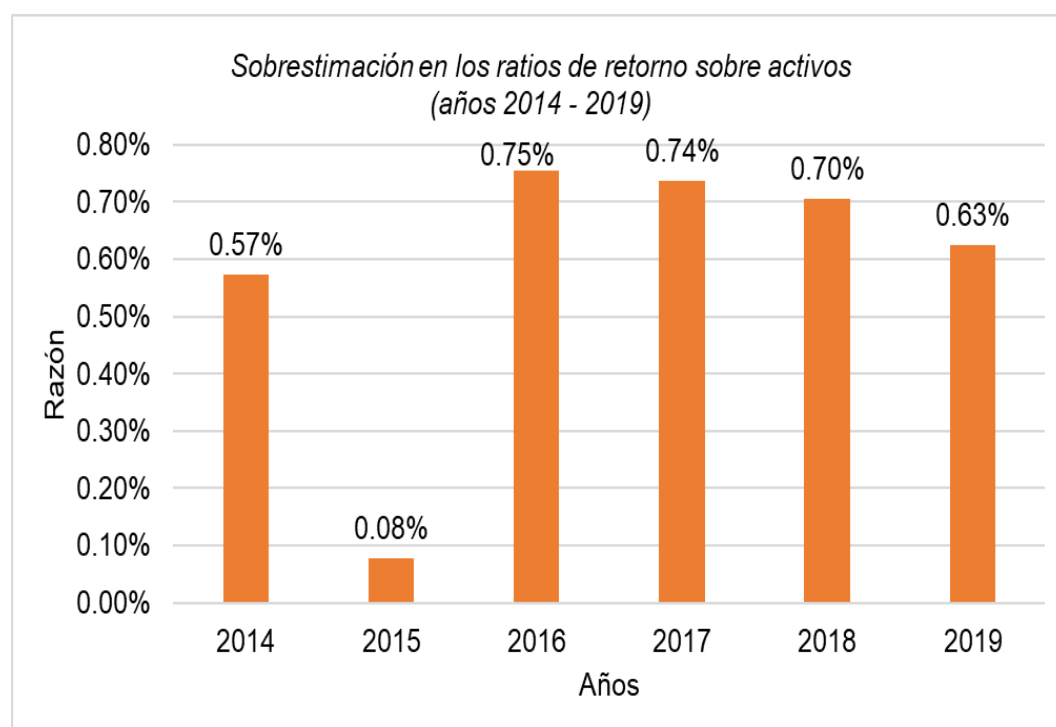
**Tabla 12**

*Sobrestimación en los ratios de retorno sobre activos (años 2014-2019)*

Año	Ratio de retorno sobre activos sin provisión de beneficios laborales (porcentaje)	Ratio de retorno sobre activos con provisión de beneficios laborales (porcentaje)	Sobrestimación del ratio de retorno sobre activos (porcentaje)
2014	6.41%	5.84%	0.57%
2015	0.55%	0.47%	0.08%
2016	7.88%	7.13%	0.75%
2017	6.49%	5.75%	0.74%
2018	7.18%	6.47%	0.70%
2019	3.51%	2.88%	0.63%
Total	32.01%	28.54%	3.47%

Fuente: Empresa New Fashion Perú SA

**Figura 8**



Fuente: Empresa New Fashion Perú SA



En la tabla 12 y figura 8 observamos la sobrestimación de los ratios de retorno sobre activos de New Fashion Perú SA producto de la no provisión de los beneficios laborales de los empleados, en las siguientes cantidades: 0.57% (2014), 0.08% (2015), 0.75% (2016), 0.74% (2017), 0.70% (2018) y 0.63% (2019).

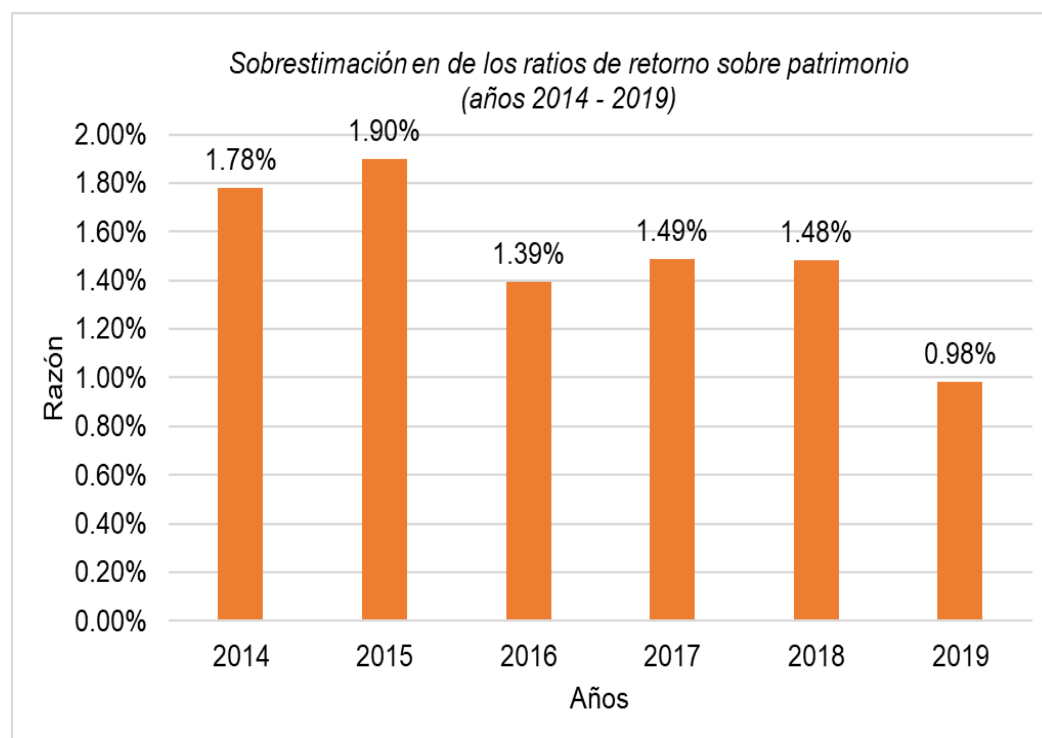
**Tabla 13**

*Sobrestimación de los ratios de retorno sobre patrimonio (años 2014- 2019)*

Año	Ratio de retorno sobre patrimonio sin provisión de beneficios laborales (porcentaje)	Ratio de retorno sobre patrimonio con provisión de beneficios laborales (porcentaje)	Sobrestimación del ratio de retorno sobre patrimonio (porcentaje)
2014	26.33%	24.55%	1.78%
2015	14.69%	12.80%	1.90%
2016	16.11%	14.71%	1.39%
2017	14.28%	12.79%	1.49%
2018	16.71%	15.23%	1.48%
2019	9.91%	8.92%	0.98%
Total	98.03%	89.00%	9.02%

Fuente: Empresa New Fashion Perú SA

**Figura 9**



Fuente: Empresa New Fashion Perú SA

En la tabla 13 y figura 9 observamos la sobrestimación de la utilidad contable en los ratios de retorno sobre patrimonio de New Fashion Perú SA producto de la no provisión de los beneficios laborales de los empleados, en las siguientes cantidades: 1.78% (2014), 1.90 (2015), 1.39% (2016), 1.49% (2017), 1.48% (2018) y 0.98% (2019).

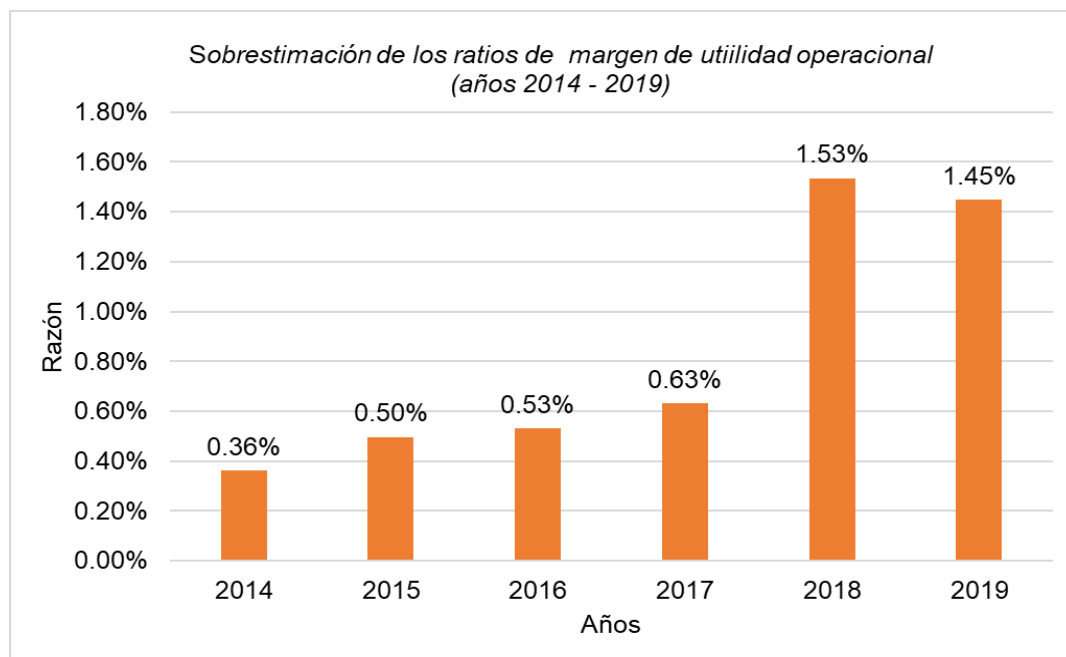
**Tabla 14**

*Sobrestimación del Ratio margen de utilidad operacional (años 2014-2019)*

Año	Ratio de margen de utilidad operacional sin provisión de beneficios laborales (porcentaje)	Ratio de margen de utilidad operacional con provisión de beneficios laborales (porcentaje)	Sobrestimacion del ratio de margen de utilidad operacional (porcentaje)
2014	10.60%	10.24%	0.36%
2015	11.57%	11.07%	0.50%
2016	10.02%	9.49%	0.53%
2017	9.39%	8.76%	0.63%
2018	13.47%	11.94%	1.53%
2019	10.69%	9.24%	1.45%
Total	65.74%	60.73%	5.01%

Fuente: Empresa New Fashion Perú SA

**Figura 10**



Fuente: Empresa New Fashion Perú SA

En la tabla 14 y figura 10 observamos la sobrestimación de la utilidad contable en los ratios de margen de utilidad operacional de New Fashion Perú SA producto de la no provisión de los beneficios laborales de los empleados, en las siguientes cantidades: 0.36% (2014), 0.50% (2015), 0.53% (2016), 0.63% (2017), 1.53% (2018) y 1.45% (2019).

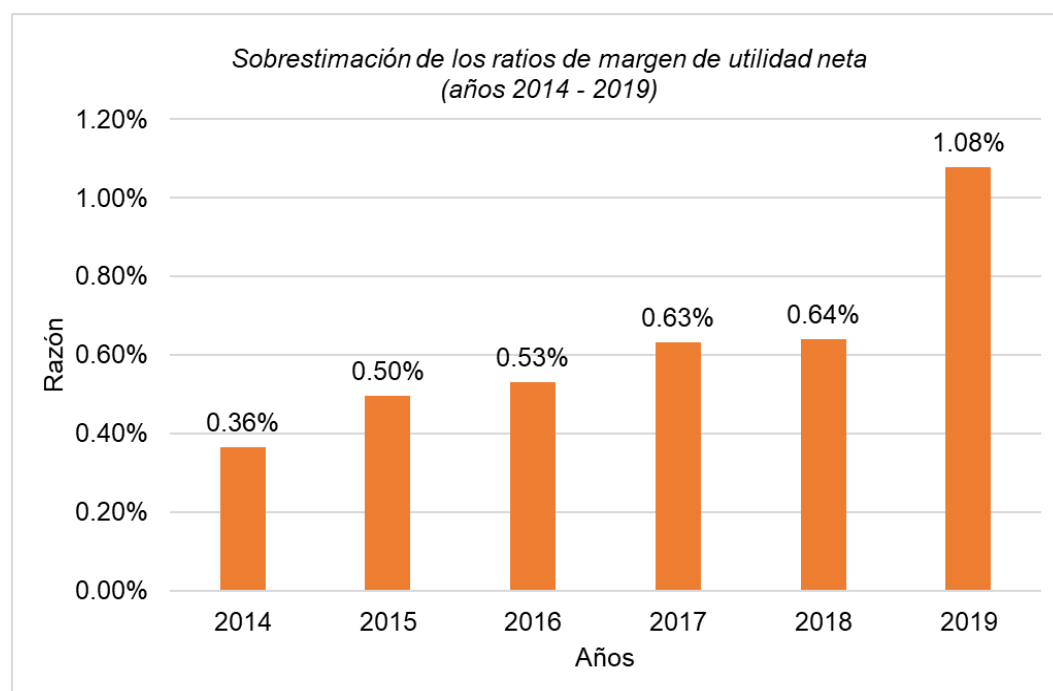
**Tabla 15**

*Sobrestimación del ratio de margen de utilidad neta (años 2014-2019)*

Año	Ratio de margen de utilidad neta sin provisión de beneficios laborales (razón)	Ratio de margen de utilidad neta con provisión de beneficios laborales (razón)	Sobrestimación del ratio de margen de utilidad neta (razón)
2014	4.05%	3.68%	0.36%
2015	3.53%	3.03%	0.50%
2016	5.55%	5.02%	0.53%
2017	5.57%	4.93%	0.63%
2018	6.52%	5.88%	0.64%
2019	4.71%	3.63%	1.08%
Total	29.92%	26.18%	3.74%

Fuente: Empresa New Fashion Perú SA

**Figura 11**



Fuente: Empresa New Fashion Perú SA

En la tabla 15 y figura 11 observamos la sobrestimación de la utilidad contable en los ratios de margen de utilidad neta de New Fashion Perú SA producto de la no provisión de los beneficios laborales de los empleados, en las siguientes cantidades: 0.36% (2014), 0.50% (2015), 0.53% (2016), 0.63% (2017), 0.64% (2018) y 1.08% (2019).

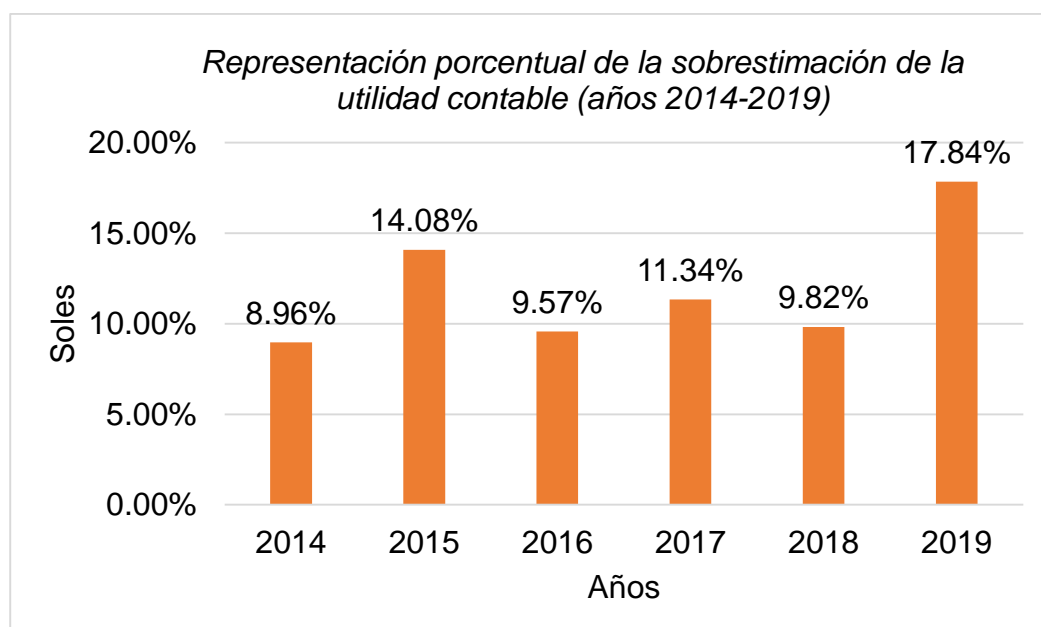
**Tabla 16**

*Representación porcentual de la sobrestimación de la utilidad contable (años 2014-2019)*

Año	Utilidad contable en los estados financieros sin provisión de beneficios laborales (en soles)	Sobrestimación de utilidad contable en los estados financieros (en soles)	Sobrestimación de la utilidad contable en los estados financieros (en porcentaje)
2014	453,468	40,648	8.96%
2015	501,009	70,537	14.08%
2016	893,537	85,491	9.57%
2017	902,659	102,370	11.34%
2018	1,135,632	111,491	9.82%
2019	690,839	123,242	17.84%
Total	4,577,144	533,779	71.61%

Fuente: Empresa New Fashion Perú SA

**Figura 12**



Fuente: Empresa New Fashion Perú SA

En la tabla 16 y figura 12 observamos el porcentaje que representa la sobrestimación de la utilidad contable en los estados financieros de la empresa New Fashion Perú SA producto de la no provisión de los beneficios laborales de los empleados, por los siguientes importes: S/8.96% (2014), S/14.08% (2015), S/9.57% (2016), S/11.34% (2017), S/9.82% (2018) y S/17.84% (2019).

Como se puede apreciar, a partir de los datos presentados en la tabla 11 (pág. 60), en la columna “Utilidad contable en los estados financieros sin provisión de beneficios laborales” y en la columna “Sobrestimación de la utilidad contable en los estados financieros” queda demostrado que la no provisión de beneficios laborales de los empleados ocasiona una sobrestimación de la utilidad contable en los estados financieros de la empresa New Fashion Perú SA.

## 5.2. Otro tipo de resultados, de acuerdo a la naturaleza del problema y la hipótesis.

**Tabla 17**

*Costos y gastos generados por la provisión de CTS (Años 2014-2019)*

Año	Costo generado por la provisión de compensación por tiempo de servicios (en soles)	Gasto de ventas generado por la provisión de compensación por tiempo de servicios (en soles)	Gasto administrativo generado por la provisión de compensación por tiempo de servicios (en soles)	Total de costos y gastos generados por la provisión de compensación por tiempo de servicios (en soles)
2014	4,888	907	2,136	7,932
2015	9,293	1,116	3,312	13,721
2016	15,520	2,279	4,619	22,418
2017	18,003	2,615	4,894	25,512
2018	15,337	3,879	6,789	26,004
2019	23,481	3,072	6,021	32,573
Total	86,522	13,868	27,770	128,161

Fuente: Empresa New Fashion Perú SA

**Tabla 18***Costos y gastos generados por la provisión de vacaciones (Años 2014-2019)*

Año	Costo generado por la provisión de vacaciones (en soles)	Gasto de ventas generado por la provisión de vacaciones (en soles)	Gasto administrativo generado por la provisión de vacaciones (en soles)	Total de costos y gastos generados por la provisión de vacaciones (en soles)
2014	22,344	2,518	7,854	32,717
2015	45,990	2,520	8,859	57,369
2016	43,537	6,470	13,065	63,073
2017	56,468	7,049	13,341	76,858
2018	56,066	9,891	19,530	85,487
2019	66,279	8,131	16,258	90,668
Total	290,685	36,579	78,907	406,172

Fuente: Empresa New Fashion Perú SA

En base a las tablas 17 y 18 pudimos determinar que la provisión de beneficios laborales de compensación por tiempo de servicios y vacaciones de los empleados, genera a su vez costos, gastos de venta y gastos de administración, los cuales no se reconocían en los años en que no se realizó la provisión de beneficios laborales.

**Tabla 19***Gasto deducible por la provisión de CTS (Años 2014-2019)*

Año	Gasto deducible por provisión de CTS (en soles)	Tasa de IR anual según SUNAT (en porcentaje)	Crédito a favor de Impuesto a la renta generado por el gasto deducible de CTS provisionado (en soles)
2014	7,932	30%	2,380
2015	13,721	28%	3,842
2016	22,418	28%	6,277
2017	25,512	29.5%	7,526
2018	26,004	29.5%	7,671
2019	32,573	29.5%	9,609
Total	128,161		37,305

Fuente: Empresa New Fashion Perú SA

No existe una incidencia tributaria en el caso de la provisión de vacaciones ya que corresponde a rentas de 5ta categoría, además de acuerdo al artículo 37°, inciso v) del TUO de la ley del impuesto a la renta dispone que “Los gastos o costos que constituyan para su perceptor rentas de segunda, cuarta o quinta categoría podrán deducirse en el ejercicio gravable a que correspondan cuando hayan sido pagados dentro del plazo establecido por el Reglamento para la presentación de la declaración jurada correspondiente a dicho ejercicio”. Sin embargo, si existe incidencia tributaria por la provisión de la compensación por tiempo de servicios, ya que al no ser renta de 5ta categoría puede ser deducible en el ejercicio en que se ha provisionado, generando un crédito a favor que equivale al resultado de aplicarse la tasa de Impuesto a la renta al importe provisionado de CTS.

## **VI.DISCUSIÓN DE RESULTADOS**

### **6.1. Contrastación y demostración de la hipótesis con los resultados.**

Para la hipótesis específica N° 1, realizar la provisión de beneficios laborales de los empleados de manera oportuna evita una sobrestimación de la utilidad contable en el Estado de Situación Financiera de la empresa New Fashion Perú SA.:

Mediante la tabla 7 y la figura 3 (página 54) de los resultados descriptivos se demostró que el no haber provisionado la compensación por tiempo de servicios de los empleados, generó un resultado del ejercicio en el estado de Situación financiera superior al que se hubiera obtenido de haberse provisionado, ello ocurrió en cada año desde el 2014 hasta el 2019, en consecuencia, se validó la hipótesis planteada en la investigación de que realizar la provisión de beneficios laborales de los empleados de manera oportuna evita una sobrestimación de la utilidad contable en el estado de situación financiera.

Para la hipótesis específica N° 2, realizar la provisión de beneficios laborales de los empleados de manera oportuna evita una sobrestimación de la utilidad contable en el Estado de Resultados de la empresa New Fashion Perú SA.:

Mediante la tabla 10 y la figura 6 (página 58) de los resultados descriptivos se demostró que el no haber provisionado las vacaciones de los empleados, generó una utilidad neta en el estado de Resultados superior a la que se hubiera obtenido de haberse provisionado, ello ocurrió en cada año desde el 2014 hasta el 2019, en consecuencia, se validó la hipótesis planteada en la investigación de que realizar la provisión de beneficios laborales de los empleados de manera oportuna evita una sobrestimación de la utilidad contable en el Estado de Resultados.



Para la hipótesis general, realizar la provisión de beneficios laborales de los empleados de manera oportuna evita una sobrestimación de la utilidad contable en los Estados Financieros de las empresas del sector joyero.:

Mediante la tabla 11 y la figura 7 (página 60) de los resultados descriptivos se demostró que el no haber provisionado los beneficios laborales de los empleados, generó una utilidad contable en los Estados Financieros superior a la que se hubiera obtenido de haberse provisionado, ello ocurrió en cada año desde el 2014 hasta el 2019, en consecuencia, se validó la hipótesis planteada en la investigación de que realizar la provisión de beneficios laborales de los empleados de manera oportuna evita una sobrestimación de la utilidad contable en los Estados Financieros.

## **6.2. Contrastación de los resultados con otros estudios similares.**

De los resultados descriptivos respecto a la hipótesis específica N° 1 con otro estudio similar.

Teniendo en cuenta los resultados descriptivos que se presentan en la tabla 7, figura 3, nombrada comparación del resultado del ejercicio en el estado situación financiera (año 2014-2019), reflejan que al momento de no realizar la provisión correspondiente del beneficio laboral (compensación por tiempo de servicio) en los años del 2014-2019, como se muestra en la tabla 7 columna 4 por descripción es nombra “resultado del ejercicio en el estado de situación financiera”, se refleja una alteración en los resultado del ejercicio en el estado de situación financiera, también para Cumpi (2017) en su tesis para optar el título de contador público, menciona: “Que la provisión de la compensación por tiempo de servicio (CTS) en los estados financieros mensuales, influye en la reducción de la volatilidad de las utilidades”. (pag.45).

Las conclusiones de esta tesis respaldan nuestro resultado obtenido que al no provisionar correctamente el beneficio laboral (compensación por tiempo de servicio), influye un resultado erróneo en nuestro estado de situación financiera.

De los resultados descriptivos respecto a la hipótesis específica N° 2 con otros estudios similares.

Teniendo en cuenta los resultados descriptivos que se presentan en la tabla 10, figura 6, nombrada “comparación de la utilidad en los estados de resultado (años 2014-2019)”, se pudo demostrar en la tabla 10 columna 4 por descripción se llama “utilidad neta en el estado de resultado con provisión de vacaciones”, es la diferencia que se encuentra entre la utilidad neta en el estado de resultado sin provisión con el importe no provisionado de vacaciones. Para Escalante y torres (2019), en su tesis contador público, concluye:

que la utilidad neta con aplicación de la NIC 19 sincera los resultados del Estado de resultados de la empresa REACTIVOS NACIONALES S.A. al expresar el beneficio económico real tal y como es, demostrando en sus ratios de rentabilidad aplicados a sus resultados, que la empresa disminuye su utilidad financiera.  
(pág. 94)

Con la afirmación de la conclusión de la tesis expuesta, no basamos que, si no está correctamente contabilizada la provisión de las vacaciones de manera oportuna la utilidad neta reflejada en el estado de resultado sería errónea.

De los resultados descriptivos respecto a la hipótesis general con otros estudios similares.

Considerando los resultados descriptivos de la tabla 11 figura 7, nos basamos que los estados financieros son alterados al momento de no provisionar, como se muestra en la tabla 11, columna 4 por concepto se nombra “sobrestimación de utilidad contable en los estados financieros”, se demuestra una diferencia en todos los años de investigación (2014 al 2019), la cual es la sobrestimación que realizan al no provisionar adecuadamente los beneficios sociales (vacaciones y compensación por tiempo de servicio), esto también afecta a nuestro ratios al momento de alterar la utilidad contable .

Para Mariño (2018) en su tesis de contador público, concluyó:

Que al reconocer los derechos y beneficios laborales de los trabajadores se podrá contar con un adecuado reconocimiento de los gastos incurridos por estos conceptos para que de esta manera puedan estar registrados en los estados financieros y con ello poder tener una mejor evaluación de los estados financieros donde se demuestre la situación real en la que se encuentran las empresas de transportes. Además de que con esta información las empresas puedan tomar mejores decisiones que influyan en el crecimiento de las entidades. (pag.98)

Con el sustento de la tesis de Mariño, puedo indicar que las provisiones de los beneficios sociales (compensación por tiempo de servicio y vacaciones), al no ser provisionado correctamente no muestra los estados financieros reales.

### **6.3. Responsabilidad ética de acuerdo a los reglamentos vigentes**

La responsabilidad ética, considera al código de ética de investigación de la Universidad Nacional del Callao. Emitida con resolución del Consejo Universitario N° 260-2019-CU del 03 de junio de 2019. Hemos cumplido con el artículo.8, y por ello se ha respetado los principios éticos del investigador de la UNAC.

1. Probidad. Hemos actuado siguiendo los principios morales y honradez en todas las acciones de la investigación.

2. Profesionalismo. Se ha actuado con responsabilidad en los procesos, procedimientos de diseño, desarrollo y evaluación de la investigación en el campo del ejercicio profesional.

3. Transparencia.

- No se ha falsificado ni inventado datos o resultados en la investigación total o parcialmente.
- No se ah plagiado datos, resultados, tablas de otros autores o investigadores.

- Se ha procedido a realizar citas como referencia respectivas con sus fuentes bibliográficas de los autores o investigadores mencionados en la investigación.
4. Independencia. Se ha investigado en total prescindencia de cualquier mandato externo en los resultados de la investigación.
  5. Dedicación. Se ha realizado la investigación científica con el tiempo suficiente para cumplir su labor con eficiencia y eficacia.

## CONCLUSIONES

Al finalizar la presente investigación hemos llegado a las siguientes conclusiones:

- A. Se determinó que la empresa New Fashion Perú SA no realizó la provisión del pasivo correspondiente a la compensación por tiempo de servicios de los empleados en los años de 2014 a 2019, ocasionando que el resultado del ejercicio que se muestra en el Estado de Situación Financiera no sea el correcto, sino que sea un resultado del ejercicio sobrestimado en S/ 7,932 en el 2014, S/ 13,721 en el 2015, S/ 22,418 en el 2016, S/ 25,512 en el 2017, S/ 26,004 y S/ 32,573 en el 2019.
  
- B. Se determinó que la empresa New Fashion Perú SA no realizó la provisión del gasto correspondiente a vacaciones de los empleados en los años de 2014 a 2019, ocasionando que la utilidad neta que se muestra en el Estado de Resultados no sea el correcto, sino que sea una utilidad neta sobrestimada en S/ 32,717 en el 2014, S/ 56,816 en el 2015, S/ 63,073 en el 2016, S/ 76,858 en el 2017, S/ 85,487 y S/ 90,668 en el 2019.
  
- C. Se determinó que la empresa New Fashion Perú SA ha reflejado en sus estados financieros una utilidad contable sobrestimada, dicha sobrestimación fue de S/40,648 en el 2014, S/70,537 en el 2015, S/85,491 en el 2016, S/102,370 en el 2017, S/111,491 en el 2018 y S/ 123,242 en el 2019, ocasionada por no haberse realizado la provisión de los beneficios laborales de los empleados, en términos porcentuales la sobrestimación de la utilidad contable fue de 8.96% en el 2014, 14.08% en el 2015, 9.57% en el 2016, 11.34% en el 2017, 9.82% en el 2018 y 17.84% en el 2019, que representan una distorsión importante en los estados financieros.

## RECOMENDACIONES

Para la presente investigación damos las siguientes recomendaciones:

- A. Se recomienda que la empresa New Fashion Perú SA establezca como política dentro del área contable el reconocimiento del pasivo contraído por la provisión de la compensación por tiempo de servicio de los empleados de manera mensual, de esta manera se reflejará en su Estado de Situación Financiera un resultado del ejercicio acorde a la realidad económica y financiera de la empresa al finalizar el ejercicio.
  
- B. Se recomienda que la empresa New Fashion Perú SA establezca como política dentro del área contable el reconocimiento del gasto correspondiente a las vacaciones de los empleados de manera mensual, de esta manera se reflejará en su Estado de Resultados una utilidad neta acorde a la realidad económica y financiera de la empresa al finalizar el ejercicio.
  
- C. Se recomienda que la empresa New Fashion Perú SA establezca y publique dentro del área contable la política de provisión mensual de los beneficios laborales de los empleados, siendo esta política de carácter permanente, de tal manera que si en algún momento ocurre algún cambio de personal en el área, se mantenga el criterio de provisionar los beneficios laborales contablemente de manera oportuna, para así reflejar en sus Estados Financieros una utilidad contable que represente verdaderamente la realidad económica y financiera de la empresa al término de cada ejercicio.

## REFERENCIAS BIBLIOGRAFICAS

- Aguilar, S., Ocampo, L.A., Guillén, A.D., Tussie, N., López, D., Montiel, D., Olivares, D.J., Pasquel, R. & Ferrer, A. (2018). *De emprendedor a empresario: Haga que su negocio ¡sea negocio!*. Grupo Editorial Patria, S.A. de C.V.  
[https://books.google.com.pe/books?id=IB90DwAAQBAJ&pg=PA31&dq=informes+financieros+y+toma+de+decisiones&hl=es-419&sa=X&ved=2ahUKEwiipK\\_cmfjzAhXfGLkGHWZLBYk4ChC7BXoECAQQBw#v=onepage&q=informes%20financieros%20y%20toma%20de%20decisiones&f=false](https://books.google.com.pe/books?id=IB90DwAAQBAJ&pg=PA31&dq=informes+financieros+y+toma+de+decisiones&hl=es-419&sa=X&ved=2ahUKEwiipK_cmfjzAhXfGLkGHWZLBYk4ChC7BXoECAQQBw#v=onepage&q=informes%20financieros%20y%20toma%20de%20decisiones&f=false)
- Albisetti, R. (2018). *Finanza empresarial: Estrategia, mercados y negocios estructurados*. Editorial Pontificia Universidad Javeriana.  
[https://books.google.com.pe/books?id=IB90DwAAQBAJ&pg=PA31&dq=informes+financieros+y+toma+de+decisiones&hl=es-419&sa=X&ved=2ahUKEwiipK\\_cmfjzAhXfGLkGHWZLBYk4ChC7BXoECAQQBw#v=onepage&q=informes%20financieros%20y%20toma%20de%20decisiones&f=false](https://books.google.com.pe/books?id=IB90DwAAQBAJ&pg=PA31&dq=informes+financieros+y+toma+de+decisiones&hl=es-419&sa=X&ved=2ahUKEwiipK_cmfjzAhXfGLkGHWZLBYk4ChC7BXoECAQQBw#v=onepage&q=informes%20financieros%20y%20toma%20de%20decisiones&f=false)
- Angulo, U. (2018). *Contabilidad para la toma de decisiones. Correlacionado con NIIF*. Bogotá: Ediciones de la U.  
[https://books.google.com.pe/books?id=JzSjDwAAQBAJ&pg=PA95&dq=informes+financieros+en+la+toma+de+decisiones&hl=es-419&sa=X&ved=2ahUKEwjauuqTI\\_PzAhUqJ7kGHb02ANwQuwV6BAgHEAc#v=onepage&q=informes%20financieros%20en%20la%20toma%20de%20decisiones&f=false](https://books.google.com.pe/books?id=JzSjDwAAQBAJ&pg=PA95&dq=informes+financieros+en+la+toma+de+decisiones&hl=es-419&sa=X&ved=2ahUKEwjauuqTI_PzAhUqJ7kGHb02ANwQuwV6BAgHEAc#v=onepage&q=informes%20financieros%20en%20la%20toma%20de%20decisiones&f=false)
- Angulo, U.G., Rivera, D.F. & Rivera, D.M. (2020). *Legislación laboral: Incluye Teletrabajo y medidas laborales frente al COVID19*. Ediciones de la U.  
<https://books.google.com.pe/books?id=ArLFDwAAQBAJ&pg=PA112&dq=provision+de+beneficios+laborales&hl=es-419&sa=X&ved=2ahUKEwj->

[kb74iIL0AhU9GLkGHerWA58QuwV6BAgGEAk#v=onepage&q=provision%20de%20beneficios%20laborales&f=false](https://es.wikipedia.org/wiki/Beneficios_laborales)

Beneficios laborales. (15 de julio de 2021). En *Wikipedia*.

[https://es.wikipedia.org/wiki/Beneficios\\_laborales](https://es.wikipedia.org/wiki/Beneficios_laborales)

Boza, G. (2020). *Lecciones de derecho del trabajo*. Pontificia Universidad Católica del Perú.

[https://books.google.com.pe/books?id=0H3ZDwAAQBAJ&pg=PT34&dq=beneficios+laborales+en+el+peru&hl=es-419&sa=X&ved=2ahUKEwid2q\\_uwID0AhX9JrkGHS80BDsQuwV6BAgKEAc#v=onepage&q=beneficios%20laborales%20en%20el%20peru&f=false](https://books.google.com.pe/books?id=0H3ZDwAAQBAJ&pg=PT34&dq=beneficios+laborales+en+el+peru&hl=es-419&sa=X&ved=2ahUKEwid2q_uwID0AhX9JrkGHS80BDsQuwV6BAgKEAc#v=onepage&q=beneficios%20laborales%20en%20el%20peru&f=false)

Casas, L.H. (2019). *Degradación, daños, lesiones en la edificación: El estudio patológico*. Universidad del Valle.

<https://books.google.com.pe/books?id=Rpz9DwAAQBAJ&pg=PA147&dq=En+este+m%C3%A9todo,+las+hip%C3%B3tesis+son+puntos+de+partida+para+nuevas+deducciones.&hl=es-419&sa=X&ved=2ahUKEwii2JfQqK30AhXvH7kGHRL0CXAQuwV6BAqJEAc#v=onepage&q=En%20este%20m%C3%A9todo%20las%20hip%C3%B3tesis%20son%20puntos%20de%20partida%20para%20nuevas%20deducciones.&f=false>

Castro, H. (2018). *Proyectos de inversión 1,2,3: de la teoría a la práctica: una guía para los no expertos*. Hermes Castro Fajardo.

<https://books.google.com.pe/books?id=NZdPDwAAQBAJ&pg=PA143&dq=estado+de+resultados&hl=es-419&sa=X&ved=2ahUKEwiUxJbiy630AhUJHbkGHd1kBzY4FBC7BXoEAcQBw#v=onepage&q=estado%20de%20resultados&f=false>

Castro, J. (2018). *Son las fórmulas de las razones financieras para analizar tu negocio: Rentabilidad*. <https://blog.corponet.com.mx/estas-son-formulas-financieras-para-analizar-tu-negocio-y-saber-si-va-en-la-direccion-correcta-parte-ii>



- Chu, M. (2019). *Finanzas aplicadas teoría y práctica*. Ediciones de la U. [https://books.google.com.pe/books?id=PzSjDwAAQBAJ&pg=PA166&dq=calcular+roa+y+roe&hl=es-419&sa=X&ved=2ahUKEwiRz8\\_zh8j0AhVpIrkGHRDLBd0QuwV6BAgEEAc#v=onepage&q=calcular%20roa%20y%20roe&f=false](https://books.google.com.pe/books?id=PzSjDwAAQBAJ&pg=PA166&dq=calcular+roa+y+roe&hl=es-419&sa=X&ved=2ahUKEwiRz8_zh8j0AhVpIrkGHRDLBd0QuwV6BAgEEAc#v=onepage&q=calcular%20roa%20y%20roe&f=false)
- Chuquilin, J.Y. & Jara, N.V. (2019). *Incidencia de la Norma Internacional de Contabilidad 19 (NIC 19) en el estado de resultados de la empresa multiservicios PUNRE SRL, Cajamarca, periodo 2018*. [Tesis de titulación, Universidad Privada del Norte]. <https://repositorio.upn.edu.pe/bitstream/handle/11537/21037/Chuquilin%20Ter%c3%a1n%20Jhuliana%20Yasmid%20-%20Jara%20Zelada%20Nieves%20Victoria.pdf?sequence=5&isAllowed=y>
- Compi, M. (2017). *Provisión de los beneficios sociales en compensación por tiempo de servicio y gratificaciones, en la repercusión de los estados financieros mensuales de la empresa ABC agente de aduanas S.A.C. Lima - Perú 2016*. [Tesis de titulación, Universidad Privada Telesup]. <https://repositorio.utelesup.edu.pe/handle/UTELESUP/138>
- Decreto Supremo N° 001-97-TR. [Ministerio del trabajo y promoción social] Texto único ordenado de la ley de compensación por tiempo de Servicios. 27 de febrero de 1997. [http://www.mintra.gob.pe/archivos/file/normasLegales/DS\\_001\\_1997\\_TR.pdf](http://www.mintra.gob.pe/archivos/file/normasLegales/DS_001_1997_TR.pdf)
- Decreto Supremo N° 012-92-TR. [Ministerio del trabajo y promoción social] Aprueban el reglamento del decreto legislativo n° 713 sobre los descansos remunerados de los trabajadores sujetos al régimen laboral de la actividad privada. 02 de diciembre de 1992. [http://www.mintra.gob.pe/archivos/file/normasLegales/DS\\_012\\_1992\\_TR.pdf](http://www.mintra.gob.pe/archivos/file/normasLegales/DS_012_1992_TR.pdf)

Donoso S. Alejandro (2017, junio 14). *Provisión*. Economipedia.com.  
<https://economipedia.com/definiciones/provision.html>

Escalante M.O. & Torres J.J. (2019). *La adopción de la NIC 19 en el tratamiento de los beneficios laborales a los empleados a corto plazo sincera los resultados de los Estados Financieros de la empresa REACTIVOS NACIONALES S.A. en el periodo 2018*. [Tesis de titulación, Universidad Nacional del Callao].  
<http://repositorio.unac.edu.pe/handle/20.500.12952/3908>

Escobar, P.H. & Bilbao, J.L. (2020). *Investigación y educación superior*. Lulu.com.  
<https://books.google.com.pe/books?id=W67WDwAAQBAJ&pg=PA56&dq=Una+investigaci%C3%B3n+de+tipo+descriptivo+selecciona+unos+conceptos+o+varias+variables&hl=es-419&sa=X&ved=2ahUKEwjg0luBpK30AhWsGrkGHXnHCfkQuwV6BAgGEAg#v=onepage&q=Una%20investigaci%C3%B3n%20de%20tipo%20descriptivo%20selecciona%20unos%20conceptos%20o%20varias%20variables&f=false>

Expósito, A.M. & Gonzáles, O. (2020). *Procedimiento para el registro, control y análisis de los subsistemas de caja y banco, inventario y cobros y pagos en las unidades básicas de producción cooperativa*. Editorial Universitaria.  
[https://books.google.com.pe/books?id=C1\\_4DwAAQBAJ&pg=PA3&dq=La+contabilidad+tiene+una+larga+historia.+Algunos+estudiosos+afirman+que+la+escritura+se+desarroll%C3%B3+con+el+fin&hl=es-419&sa=X&ved=2ahUKEwjApPLciq30AhWKLLkGHQYMBvkQuwV6BAgDEAg#v=onepage&q=La%20contabilidad%20tiene%20una%20larga%20historia.%20Algunos%20estudiosos%20afirman%20que%20la%20escritura%20se%20desarroll%C3%B3%20con%20el%20fin&f=false](https://books.google.com.pe/books?id=C1_4DwAAQBAJ&pg=PA3&dq=La+contabilidad+tiene+una+larga+historia.+Algunos+estudiosos+afirman+que+la+escritura+se+desarroll%C3%B3+con+el+fin&hl=es-419&sa=X&ved=2ahUKEwjApPLciq30AhWKLLkGHQYMBvkQuwV6BAgDEAg#v=onepage&q=La%20contabilidad%20tiene%20una%20larga%20historia.%20Algunos%20estudiosos%20afirman%20que%20la%20escritura%20se%20desarroll%C3%B3%20con%20el%20fin&f=false)

- Fajardo, C. & Soto, M. (2017). *Gestión financiera empresarial*. Edu.ec.  
<http://repositorio.utmachala.edu.ec/bitstream/48000/14355/1/Cap.3%20Estados%20financieros%20basados%20en%20NIIF.pdf>
- Fernández, R. (2021, abril 8). *Contabilizar las provisiones correctamente: aprende cómo hacerlo*. Sage.com. <https://www.sage.com/es-es/blog/aprende-a-contabilizar-correctamente-las-provisiones/> José
- Ferro, J.M. (2020). *Asesor/Gestor en seguridad privada integral Curso superior en dirección de seguridad privada*. José Manuel Ferro Veiga.  
<https://books.google.com.pe/books?id=suXJDwAAQBAJ&pg=PA3392&dq=La+contabilidad+es+una+disciplina,+rama+de+la+contadur%C3%ADa+p%C3%BAblica+que+se+encarga+de+cuantificar,+medir+y+analizar+la+realidad+econ%C3%B3mica,+las+operaciones+de+las+organizaciones&hl=es-419&sa=X&ved=2ahUKEwi05sTii630AhW0ILkGHXmiDqwQuwV6BAgKEAc#v=onepage&q=La%20contabilidad%20es%20una%20disciplina%2C%20rama%20de%20la%20contadur%C3%ADa%20p%C3%BAblica%20que%20se%20encarga%20de%20cuantificar%2C%20medir%20y%20analizar%20la%20realidad%20econ%C3%B3mica%2C%20las%20operaciones%20de%20las%20organizaciones&f=false>
- Ferro, V. (2019). *Derecho individual del trabajo en el Perú*. Pontificia Universidad Católica del Perú.  
<https://books.google.com.pe/books?id=5H3ZDwAAQBAJ&printsec=frontcover&dq=historia+de+los+beneficios+laborales&hl=es-419&sa=X&ved=2ahUKEwj7wMzTq5TzAhUorZUCHfSvCD0QuwV6BAgGEAc#v=onepage&q&f=false>
- Filgueira, C. (2017). *Manual contable NIIF: Aplicación práctica*. Ediciones Universidad Alberto Hurtado.  
<https://books.google.com.pe/books?id=20FYDwAAQBAJ&pg=PT384&dq=Cuando+un+empleado+ha+prestado+sus+servicios+a+una+entidad+durante+el+periodo+contable&hl=es-419&sa=X&ved=2ahUKEwj->

[pt2qia30AhWIHrkGHY97AkgQ6AF6BAgDEAl#v=onepage&q=Cuand  
o%20un%20empleado%20ha%20prestado%20sus%20servicios%20  
a%20una%20entidad%20durante%20el%20periodo%20contable&f=f  
alse](https://books.google.com.pe/books?id=hgmGDwAAQBAJ&pg=PA78&dq=es+la+utilizaci%C3%B3n+de+los+conocimientos+en+la+pr%C3%A1ctica,+para+aplicarlos,+en+la+mayor%C3%ADa+de+los+casos+en+provecho+de+la+sociedad&hl=es-419&sa=X&ved=2ahUKEwjzy-vtoq30AhXnl7kGHUv6BMcQuwV6BAgGEAg#v=onepage&q=es%20a%20utilizaci%C3%B3n%20de%20los%20conocimientos%20en%20a%20pr%C3%A1ctica%2C%20para%20aplicarlos%2C%20en%20la%20mayor%C3%ADa%20de%20los%20casos%20en%20provecho%20de%20la%20sociedad&f=false)

Flores, R. & Segundo P. (2019). *Compendio para egreso de licenciatura en derecho*. Nexo Estudios.

[https://books.google.com.pe/books?id=hgmGDwAAQBAJ&pg=PA78  
&dq=es+la+utilizaci%C3%B3n+de+los+conocimientos+en+la+pr%C3  
%A1ctica,+para+aplicarlos,+en+la+mayor%C3%ADa+de+los+casos+  
en+provecho+de+la+sociedad&hl=es-419&sa=X&ved=2ahUKEwjzy-  
vtoq30AhXnl7kGHUv6BMcQuwV6BAgGEAg#v=onepage&q=es%20l  
a%20utilizaci%C3%B3n%20de%20los%20conocimientos%20en%20l  
a%20pr%C3%A1ctica%2C%20para%20aplicarlos%2C%20en%20la  
%20mayor%C3%ADa%20de%20los%20casos%20en%20provecho%  
20de%20la%20sociedad&f=false](https://books.google.com.pe/books?id=hgmGDwAAQBAJ&pg=PA78&dq=es+la+utilizaci%C3%B3n+de+los+conocimientos+en+la+pr%C3%A1ctica,+para+aplicarlos,+en+la+mayor%C3%ADa+de+los+casos+en+provecho+de+la+sociedad&hl=es-419&sa=X&ved=2ahUKEwjzy-vtoq30AhXnl7kGHUv6BMcQuwV6BAgGEAg#v=onepage&q=es%20a%20utilizaci%C3%B3n%20de%20los%20conocimientos%20en%20a%20pr%C3%A1ctica%2C%20para%20aplicarlos%2C%20en%20la%20mayor%C3%ADa%20de%20los%20casos%20en%20provecho%20de%20la%20sociedad&f=false)

Galiana, J.L. (2017). *Manual de Gestión Financiera para Logísticos*. Punto Rojo Libros S.L.

[https://books.google.com.pe/books?id=U7U6DwAAQBAJ&pg=PT21&  
dq=importancia+de+los+estados+financieros&hl=es-  
419&sa=X&ved=2ahUKEwjfiKiimfvzAhXwFbkGHcSGAoAQwV6BAg  
FEAc#v=onepage&q=importancia%20de%20los%20estados%20fina  
ncieros&f=false](https://books.google.com.pe/books?id=U7U6DwAAQBAJ&pg=PT21&dq=importancia+de+los+estados+financieros&hl=es-419&sa=X&ved=2ahUKEwjfiKiimfvzAhXwFbkGHcSGAoAQwV6BAgFEAc#v=onepage&q=importancia%20de%20los%20estados%20financieros&f=false)

Grove, S. & Gray J. (2019). *Investigación en enfermería Desarrollo en la práctica enfermera basada en la evidencia*. Elsevier España, S.L.U.

[https://www.google.com/search?q=muestreo+poblaci%C3%B3n&biw  
=1920&bih=969&tbs=bkv%3Ap%2Ccdr%3A1%2Ccd\\_min%3A1%2F1  
%2F2016%2Ccd\\_max%3A21%2F10%2F2021&tbm=bks&sxsrf=AOa  
emvL3OicrWpR7rA4RP4vv1fFcLnHrOA%3A1634831764531&ei=ll1x  
YaLIH-zB5OUPuv23sA8&oq=muestreo+poblacion&gs\\_l=psy-  
ab.3.0.33i10k1.2971.5457.0.6472.19.16.0.2.2.0.137.1390.7j7.14.0....  
0...1c.1.64.psy-ab..3.12.947...0i512k1.0.He6f4r4jsjc](https://www.google.com/search?q=muestreo+poblaci%C3%B3n&biw=1920&bih=969&tbs=bkv%3Ap%2Ccdr%3A1%2Ccd_min%3A1%2F1%2F2016%2Ccd_max%3A21%2F10%2F2021&tbm=bks&sxsrf=AOaemvL3OicrWpR7rA4RP4vv1fFcLnHrOA%3A1634831764531&ei=ll1xYaLIH-zB5OUPuv23sA8&oq=muestreo+poblacion&gs_l=psy-ab.3.0.33i10k1.2971.5457.0.6472.19.16.0.2.2.0.137.1390.7j7.14.0....0...1c.1.64.psy-ab..3.12.947...0i512k1.0.He6f4r4jsjc)

- Guanilo J. (2019). *Aplicación Del Principio De Prudencia En La Provisión De Beneficios Sociales En La Empresa Inversiones Kallpa Sur S.A.C – 2019*. [Tesis de titulación, Universidad Autónoma del Perú]. <http://repositorio.autonoma.edu.pe/handle/AUTONOMA/1176>
- Hernández, A.A., Ramos, M.P., Placencia, B.M., Indacochea, B., Quimis, A.J., Moreno, L.A. (2018). *Metodología de la investigación científica*. Editorial área de innovación y desarrollo, S.L. <https://books.google.com.pe/books?id=y3NKDwAAQBAJ&pg=PA87&dq=En+este+tipo+de+dise%C3%B1os+no+se+manipulan+deliberadamente+las+variables,+es+decir,+se+estudian+los+fen%C3%B3menos&hl=es-419&sa=X&ved=2ahUKEwjTq7TIpK30AhXYFrkGHaqnBsEQuwV6BAgGEAk#v=onepage&q=En%20este%20tipo%20de%20dise%C3%B1os%20no%20se%20manipulan%20deliberadamente%20las%20variables%2C%20es%20decir%2C%20se%20estudian%20los%20fen%C3%B3menos&f=false>
- Jiménez, J. (2020, enero 6). *Reconocimiento de provisiones – NIC 37*. Gerencie.com. <https://www.gerencie.com/nic-37-reconocimiento-de-provisiones.html>
- Lanza, F. (2017). *Política contable Beneficios a los empleados*. [https://www.sefin.gob.hn/download\\_file.php?download\\_file=/wp-content/uploads/2018/10/POLITICA\\_CONTABLE\\_BENEFICIOS\\_EMPLEADOS.pdf](https://www.sefin.gob.hn/download_file.php?download_file=/wp-content/uploads/2018/10/POLITICA_CONTABLE_BENEFICIOS_EMPLEADOS.pdf)
- Las provisiones y su papel en la contabilidad. (s. f.). Ionos.es. Recuperado 28 de noviembre de 2021, de <https://www.ionos.es/startupguide/gestion/provisiones-definicion-y-tipos/>
- Mariño C, Estefany Rosa (2018), *Beneficios laborales y los estados financieros en las empresas de transportes en el distrito de Santa Anita, año 2018*. <https://hdl.handle.net/20.500.12692/32166>

- Mayorga, Z., Suárez, L. & Alba M. (s. f.). *4º Simposio Internacional de Contimetría*. Edu.co. Recuperado 5 de noviembre de 2021, de <http://www.unilibre.edu.co/bogota/pdfs/2018/simposio-contametría/C11.pdf>
- Milformatos (2021). Ficha de análisis. <https://milformatos.com/escolares/ficha-de-analisis/>
- Ministerio de Economía y Finanzas (2008). *Normas Internacionales de Contabilidad 19 Beneficios de los Empleados*. [https://www.mef.gob.pe/contenidos/conta\\_public/con\\_nor\\_co/vigentes/nic/NIC\\_019\\_2014.pdf](https://www.mef.gob.pe/contenidos/conta_public/con_nor_co/vigentes/nic/NIC_019_2014.pdf)
- Ministerio de Economía y Finanzas (2008). *Normas Internacionales de Contabilidad 1 Presentación de los Estados Financieros*. [https://www.mef.gob.pe/contenidos/conta\\_public/con\\_nor\\_co/vigentes/nic/NIC\\_019\\_2014.pdf](https://www.mef.gob.pe/contenidos/conta_public/con_nor_co/vigentes/nic/NIC_019_2014.pdf)
- Montoya, L. (2018). *La Compensación por Tiempo de Servicios*. MTPE. <https://books.google.com.pe/books?id=8ivDX9jUUhwC&pg=PA79&dq=ADQUISICION+DE+BENEFICIOS+LABORALES&hl=es-419&sa=X&ved=2ahUKEwixtPmB-ZXzAhWopZUCHU0sDhUQuwV6BAglEAc#v=onepage&q=ADQUISICION%20DE%20BENEFICIOS%20LABORALES&f=false>
- Muller, L. (2020). *Análisis definitivo de la información financiera de la empresa: una guía práctica y sencilla para entender los estados financieros*. Punto Rojo Libros, S.L. <https://books.google.com.pe/books?id=9Tj2DwAAQBAJ&pg=PA173&dq=diccionario+contable+pasivo+corriente&hl=es-419&sa=X&ved=2ahUKEwiWmtqc0a30AhX6GLkGHdh0BjYQuwV6BAgDEAc#v=onepage&q=diccionario%20contable%20pasivo%20corriente&f=false>
- Ojedis, J.R. & Pérez, E.E. (2018). *Beneficios sociales de ley y su tratamiento contable en la empresa Cargoline del Ecuador S.A.* [Tesis de titulación,

Universidad de Guayaquil].  
<http://repositorio.ug.edu.ec/handle/redug/33096>

Palma, M. (2019). *Bolonia 20 años después el espacio europeo de educación superior en España: análisis de los debates parlamentarios*. Ministerio de educación y formación profesional & Ministerio de ciencia, innovación y universidades.  
<https://books.google.com.pe/books?id=FgrFDwAAQBAJ&pg=PA84&dq=Con+esta+t%C3%A9cnica+se+act%C3%BAa+fundamentalmente+sobre+los+documentos,+su+estructura+y+su+contenido&hl=es-419&sa=X&ved=2ahUKEwiBuffSra30AhUzFLkGHTmlA1EQuwV6BAgJEA#v=onepage&q=Con%20esta%20t%C3%A9cnica%20se%20act%C3%BAa%20fundamentalmente%20sobre%20los%20documentos%20su%20estructura%20y%20su%20contenido&f=false>

Panez & Ccacro. (2020). NIC 19: Beneficios a los empleados y su impacto en la rentabilidad de las empresas del sector transporte terrestre de Lima Este en el periodo 2018. [Tesis de licenciatura, Universidad de Ciencias Aplicadas].  
[https://repositorioacademico.upc.edu.pe/bitstream/handle/10757/652517/Ccacro\\_PJ.pdf?sequence=4&isAllowed=y](https://repositorioacademico.upc.edu.pe/bitstream/handle/10757/652517/Ccacro_PJ.pdf?sequence=4&isAllowed=y)

Panta, O. (2017). *Diferencia entre utilidad contable y utilidad tributaria*. El blog del contador.pe <https://elblogdelcontador.com/diferencia-entre-utilidad-contable-y-utilidad-tributaria/>

Patricia, M.G. (2021). ¿Qué es una guía de observación y ejemplo? ALEPH.  
<https://aleph.org.mx/que-es-una-guia-de-observacion-y-ejemplo>

Pimienta Prieto Julio Herminio & De la Orden Hoz Arturo (2017). *Metodología de la investigación*. (tercera edición). Pearson.

Putriano, C. (2019). *Vacaciones laborales*. Lpderecho.pe.  
<https://lpderecho.pe/vacaciones-laborales-bien-explicado-cesar-puntriano/>

- Quintanilla, L., García, C., Rodríguez, R., Fontes, S. & Sarria E. (2020). *Fundamentos de investigación en psicología*. Universidad Nacional de Educación a distancia Madrid. <https://books.google.com.pe/books?id=uF4HEAAQBAJ&pg=PT68&dq=La+muestra+es+una+parte+representativa+de+una+poblaci%C3%B3n+donde+sus+elementos+comparten+caracter%C3%ADsticas+comunes+o+similares&hl=es-419&sa=X&ved=2ahUKEwiD8oC1qq30AhX-GbkGHUIID8YQuwV6BAqFEAk#v=onepage&q=La%20muestra%20es%20una%20parte%20representativa%20de%20una%20poblaci%C3%B3n%20donde%20sus%20elementos%20comparten%20caracter%C3%ADsticas%20comunes%20o%20similares&f=false>
- Quinteros, A.J. (2017), *Apoyo a la implementación de la NIIF para PYMES Sección 28-Beneficios a Empleados en la Cámara de Comercio de Facatativá*. [Tesis de titulación, Universidad de Cundinamarca]. <https://repositorio.ucundinamarca.edu.co/handle/20.500.12558/648>
- Restrepo, J.D., Betancourt, R.A., Moreno, V.J. (2019), *Auditorio constitucional: Algunas perspectivas y hallazgos sobre investigación jurídica*. Institución universitaria de Envigado. <https://books.google.com.pe/books?id=tmTDDwAAQBAJ&pg=PT57&dq=las+vacaciones+son+el+derecho&hl=es-419&sa=X&ved=2ahUKEwj92qPV0630AhWXFbkGHXqwCdc4ChDoAXoECAYQAq#v=onepage&q=las%20vacaciones%20son%20el%20derecho&f=false>
- Reyna Mario (2017), *La utilidad contable y la utilidad fiscal. Sus diferencias*. <https://derechofiscalyadministrativo.wordpress.com/2017/08/06/la-utilidad-contable-y-la-utilidad-fiscal-sus-diferencias/>
- Rivera, E.N. (2018), *Beneficios a los empleados presentación razonable de estados financieros normativa laboral*. [Tesis de titulación, Universidad de Guayaquil]. <http://repositorio.ug.edu.ec/handle/reduq/33410>



Rodríguez Y. (2020), *Metodología de la investigación*. Klik soluciones educativas.

<https://books.google.com.pe/books?id=x9s6EAAAQBAJ&pg=PA30&dq=Investigaci%C3%B3n+longitudinal&hl=es-419&sa=X&ved=2ahUKEwi6mlbb06r0AhVuI2oFHQ4HByYQ6AF6BAgCEAI#v=onepage&q=Investigaci%C3%B3n%20longitudinal&f=false>

Román, J.C. (2019). *Estados financieros básicos*. Ediciones fiscales ISEF.

[https://books.google.com.pe/books?id=a3eUDwAAQBAJ&printsec=frontcover&dq=Estado+de+situacion+financiera&hl=es-419&sa=X&redir\\_esc=y#v=onepage&q=Estado%20de%20situacion%20financiera&f=false](https://books.google.com.pe/books?id=a3eUDwAAQBAJ&printsec=frontcover&dq=Estado+de+situacion+financiera&hl=es-419&sa=X&redir_esc=y#v=onepage&q=Estado%20de%20situacion%20financiera&f=false)

Santos, J.M., Antón, M., Gras, G., Hernández, J., Marín, S., Moreno, M., Ortiz, E., Palacios, M. & Sánchez, J.P. (2017). *Manual de contabilidad financiera adaptado a personas con discapacidad intelectual*. Librería Bosch, S.L.

[https://books.google.com.pe/books?id=zje3DwAAQBAJ&pg=PA102&dq=resultado+del+ejercicio&hl=es-419&sa=X&ved=2ahUKEwj4ps\\_r9Mf0AhUdHLkGHcYUDbcQ6AF6BAgIEAI#v=onepage&q=resultado%20del%20ejercicio&f=false](https://books.google.com.pe/books?id=zje3DwAAQBAJ&pg=PA102&dq=resultado+del+ejercicio&hl=es-419&sa=X&ved=2ahUKEwj4ps_r9Mf0AhUdHLkGHcYUDbcQ6AF6BAgIEAI#v=onepage&q=resultado%20del%20ejercicio&f=false)

Suni y Carolina Dávila, W. (2020). *Guía de Beneficios Sociales*.

[https://pewww.bdo.global/getattachment/Publicaciones/Outsourcing/2020/Guia-sobre-los-principales-Beneficios-Sociales-en-/ESP\\_Guia-Beneficios-sociales.pdf.aspx?lang=es-PE](https://pewww.bdo.global/getattachment/Publicaciones/Outsourcing/2020/Guia-sobre-los-principales-Beneficios-Sociales-en-/ESP_Guia-Beneficios-sociales.pdf.aspx?lang=es-PE)

Yuqui, E. (2020). *Adopción NIC 19 beneficios post-empleo y su incidencia en los estados financieros de la diócesis de Riobamba, período 2018*. [Tesis de titulación, Universidad Nacional de Chimborazo].

<http://dspace.unach.edu.ec/handle/51000/6646>

Zambrano, C.E. (2020). *Tratamiento contable y tributario de los beneficios a empleados de las empresas comercializadoras de productos de primera necesidad* [Tesis de maestría, Universidad Laica Vicente

Rocafuerte de Guayaquil].  
<http://repositorio.ulvr.edu.ec/handle/44000/4055>

Zarco, J., Ramasco, M. & Pedraz, A. (2019). *Investigación cualitativa en salud*. Centro de Investigaciones Sociológicas.  
<https://books.google.com.pe/books?id=c9K4DwAAQBAJ&pg=PA72&dq=observacion+y+registro&hl=es-419&sa=X&ved=2ahUKEwins4O0odzAhVOJrkGHSK2CTAQ6AF6BAgKEAI#v=onepage&q=observacion%20y%20registro&f=false>

## ANEXOS

### Anexo 1. Matriz de consistencia

#### PROVISION DE BENEFICIOS LABORABLES DE LOS EMPLEADOS Y LA UTILIDAD CONTABLE EN LOS ESTADOS FINANCIEROS DEL SECTOR JOYERO: CASO NEW FASHION PERU SA

Problemas de investigación	Objetivos de investigación	Hipótesis	VARIABLES	Dimensiones	Indicadores
<b>Problema general</b>	<b>Objetivo general</b>	<b>Hipótesis general</b>	<b>Independientes</b>		
¿La no provisión de beneficios laborales de los empleados ocasiona una sobrestimación de la utilidad contable en los estados financieros de las empresas del sector joyero: caso New Fashion Perú SA periodo 2014 a 2019?	Determinar la implicancia de la no provisión de beneficios laborales de los empleados en la utilidad contable de los estados financieros de las empresas del sector joyero: caso New Fashion Perú SA periodo 2014 a 2019	Realizar la provisión de beneficios laborales de los empleados de manera oportuna evita una sobrestimación de la utilidad contable en los Estados Financieros de las empresas del sector joyero: caso New Fashion Perú SA periodo 2014 a 2019	<b>PROVISION DE BENEFICIOS LABORABLES</b>	Compensación por tiempo de servicios de los empleados  Vacaciones de los empleados	*Provisión de compensación por tiempo de servicios de los empleados  *Provisión de vacaciones de los empleados.
<b>Problemas específicos</b>	<b>Objetivos específicos</b>	<b>Hipótesis específica</b>	<b>Dependiente</b>		
¿La no provisión de beneficios laborales de los empleados ocasiona una sobrestimación de la utilidad contable en los Estados de Situación Financiera de las empresas del sector joyero: caso New Fashion Perú SA periodo 2014 a 2019?	Determinar la implicancia de la no provisión de beneficios laborales en la utilidad contable de los Estados de Situación Financiera de las empresas del sector joyero: caso New Fashion Perú SA periodo 2014 a 2019	Realizar la provisión de beneficios laborales de los empleados de manera oportuna evita una sobrestimación de la utilidad contable en los Estados de Situación Financiera de las empresas del sector joyero: caso New Fashion Perú SA periodo 2014 a 2019	<b>UTILIDAD CONTABLE</b>	Estado de Situación Financiera	*Resultado del ejercicio en el Estado de situación Financiera  *Ratio de retorno sobre activos = $\frac{\text{Utilidad neta}}{\text{Activos}}$  *Ratio de retorno sobre patrimonio = $\frac{\text{Utilidad Neta}}{\text{Patrimonio neto}}$
¿La no provisión de beneficios laborales de los empleados ocasiona una sobrestimación de la utilidad contable en los Estados de Resultados de las empresas del sector joyero: caso New Fashion Perú SA periodo 2014 a 2019?	Determinar la implicancia de la no provisión de beneficios laborales en la utilidad contable de los Estados de Resultados de las empresas del sector joyero: caso New Fashion Perú SA periodo 2014 a 2019	Realizar la provisión de beneficios laborales de los empleados de manera oportuna evita una sobrestimación de la utilidad contable en los Estados de Resultados de las empresas del sector joyero: caso New Fashion Perú SA periodo 2014 a 2019		Estado de Resultados	*Utilidad neta en el Estado de resultados  *Ratio de margen de utilidad Operacional = $\frac{\text{Utilidad operacional}}{\text{Ventas totales}}$  *Ratio de margen de utilidad neta = $\frac{\text{Utilidad neta}}{\text{Ventas totales}}$

## Anexo 2. Instrumentos validados

UNIVERSIDAD NACIONAL DEL CALLAO  
FACULTAD DE CIENCIAS CONTABLES  
ESCUELA PROFESIONAL DE CONTABILIDAD

CERTIFICADO DE VALIDEZ DE CONTENIDO DEL INSTRUMENTO QUE MIDE LA PROVISION DE BENEFICIOS LABORALES

N°	Dimensión/ indicador/índice	Pertinencia <sup>1</sup>		Relevancia <sup>2</sup>		Claridad <sup>3</sup>		Sugerencias
		SÍ	No	SÍ	No	SÍ	No	
1	<i>Compensación por tiempo de servicios de los empleados</i>	x		x				
	<i>Provisión de compensación por tiempo de servicios de los empleados</i>	x		x				
	<i>Valor monetario de la provisión de compensación por tiempo de servicios de los empleados</i>					x		
2	<i>Vacaciones de los empleados</i>	x		x				
	<i>Provisión de vacaciones de los empleados.</i>	x		x				
	<i>Valor monetario de la provisión de vacaciones de los empleados.</i>					x		

Aplicable [ x ]

Aplicable después de corregir [ ] No aplicable [ ]

Observaciones: si hay suficiencia en la Compensación por tiempo de servicios de los empleados

Opinión de aplicabilidad SI EL INSTRUMENTO CUMPLE CON LOS REQUISITOS TEMÁTICOS Y METODOLÓGICOS PARA SU APLICACIÓN SI

Apellidos y nombres del juez validador: Dr. José Balduino Sosa Ruiz DNI: 08053984

Especialidad del validador: CONTABILIDAD

Callao, 15 de octubre de 2021

<sup>1</sup>Pertinencia: El indicador corresponde al concepto teórico formulado.

<sup>2</sup>Relevancia: El indicador es apropiado para representar al componente específico del constructo.

<sup>3</sup>Claridad: Se entiende sin dificultad alguna el enunciado del indicador



Firma del Experto Informante

UNIVERSIDAD NACIONAL DEL CALLAO  
 FACULTAD DE CIENCIAS CONTABLES  
 ESCUELA PROFESIONAL DE CONTABILIDAD  
 CERTIFICADO DE VALIDEZ DE CONTENIDO DEL INSTRUMENTO QUE MIDE LA UTILIDAD CONTABLE

N°	Dimensión/ indicador/índice	Pertinencia <sup>1</sup>		Relevancia <sup>2</sup>		Claridad <sup>3</sup>		Sugerencias
		SÍ	No	SÍ	No	SÍ	No	
1	<i>Estado de Situación financiera</i>	x		x				
	Utilidad neta en el Estado de situación Financiera	x		x				
	Valor monetario de la utilidad neta en el Estado de situación Financiera					x		
	Ratio de retorno sobre activos	x		x				
	razón del ratio de retorno sobre activos	x		x				
	Ratio de retorno sobre patrimonio	x		x				
	razón del ratio de retorno sobre patrimonio	x		x				
2	<i>Estado de Resultados</i>	x		x				
	Utilidad neta en el Estado de resultados	x		x				
	Valor monetario de la utilidad neta en el Estado de resultados					x		
	Ratio de margen de utilidad Operacional	x		x				
	razón del ratio margen de utilidad operacional	x		x				
	Ratio de margen de utilidad neta	x		x				
	razón del ratio margen de utilidad neta	x		x				

Aplicable [ x ]

Aplicable después de corregir [ ]

No aplicable [ ]

Observaciones: Si hay suficiencia Estado de Situación Financiera y Estado de Resultados

Opinión de aplicabilidad SI EL INSTRUMENTO CUMPLE CON LOS REQUISITOS TEMÁTICOS Y METODOLÓGICOS PARA SU APLICACIÓN SI

Apellidos y nombres del juez validador: Dr. José Balduino Sosa Ruiz DNI: 08053984

Especialidad del validador : CONTABILIDAD

Callao, 15 de octubre de 2021

<sup>1</sup>Pertinencia: El indicador corresponde al concepto teórico formulado.

<sup>2</sup>Relevancia: El indicador es apropiado para representar al componente específico del constructo.

<sup>3</sup>Claridad: Se entiende sin dificultad alguna el enunciado del indicador



Firma del Experto Informante

UNIVERSIDAD NACIONAL DEL CALLAO

FACULTAD DE CIENCIAS CONTABLES

ESCUELA PROFESIONAL DE CONTABILIDAD

CERTIFICADO DE VALIDEZ DE CONTENIDO DEL INSTRUMENTO QUE MIDE LA PROVISION DE BENEFICIOS LABORALES

N°	Dimensión/ indicador/índice	Pertinencia <sup>1</sup>		Relevancia <sup>2</sup>		Claridad <sup>3</sup>		Sugerencias
		SÍ	No	SÍ	No	SÍ	No	
1	<i>Compensación por tiempo de servicios de los empleados</i>	x		x				
	<i>Provisión de compensación por tiempo de servicios de los empleados</i>	x		x				
	<i>Valor monetario de la provisión de compensación por tiempo de servicios de los empleados</i>					x		
2	<i>Vacaciones de los empleados</i>	x		x				
	<i>Provisión de vacaciones de los empleados.</i>	x		x				
	<i>Valor monetario de la provisión de vacaciones de los empleados.</i>					x		

Aplicable [ x ]

Aplicable después de corregir [ ]

No aplicable [ ]

Observaciones: si hay suficiencia en la Compensación por tiempo de servicios de los empleados

Opinión de aplicabilidad EL INSTRUMENTO CUMPLE CON LOS REQUISITOS TEMÁTICOS Y METODOLÓGICOS PARA SU APLICACIÓN

Apellidos y nombres del juez validador: MANUEL ENRIQUE PINGO ZAPATA DNI: 25819356

Especialidad del validador : Doctor en Ciencias Contables

<sup>1</sup>Pertinencia: El indicador corresponde al concepto teórico formulado.

<sup>2</sup>Relevancia: El indicador es apropiado para representar al componente específico del constructo.

<sup>3</sup>Claridad: Se entiende sin dificultad alguna el enunciado del indicador

Callao, 15 de octubre de 2021



Firma del Experto Informante

UNIVERSIDAD NACIONAL DEL CALLAO  
 FACULTAD DE CIENCIAS CONTABLES  
 ESCUELA PROFESIONAL DE CONTABILIDAD  
 CERTIFICADO DE VALIDEZ DE CONTENIDO DEL INSTRUMENTO QUE MIDE LA UTILIDAD CONTABLE

N°	Dimensión/ indicador/índice	Pertinencia <sup>1</sup>		Relevancia <sup>2</sup>		Claridad <sup>3</sup>		Sugerencias
		Sí	No	Sí	No	Sí	No	
1	<b>Estado de Situación financiera</b>	x		x				
	Utilidad neta en el Estado de situación Financiera	x		x				
	Valor monetario de la utilidad neta en el Estado de situación Financiera					x		
	<b>Ratio de retorno sobre activos</b>	x		x				
	razón del ratio de retorno sobre activos	x		x				
	<b>Ratio de retorno sobre patrimonio</b>	x		x				
2	<b>Estado de Resultados</b>	x		x				
	Utilidad neta en el Estado de resultados	x		x				
	Valor monetario de la utilidad neta en el Estado de resultados					x		
	<b>Ratio de margen de utilidad Operacional</b>	x		x				
	razón del ratio margen de utilidad operacional	x		x				
	<b>Ratio de margen de utilidad neta</b>	x		x				
	razón del ratio margen de utilidad neta	x		x				

Aplicable [ x ]

Aplicable después de corregir [ ]

No aplicable [ ]

Observaciones: Si hay suficiencia Estado de situación financiera y Estado de Resultados

Opinión de aplicabilidad EL INSTRUMENTO CUMPLE CON LOS REQUISITOS TEMÁTICOS Y METODOLÓGICOS PARA SU APLICACIÓN

Apellidos y nombres del juez validador: MANUEL ENRIQUE PINGO ZAPATA DNI: 25819356

Especialidad del validador : Doctor en Ciencias Contables

Callao, 15 de octubre de 2021

<sup>1</sup>Pertinencia: El indicador corresponde al concepto teórico formulado.

<sup>2</sup>Relevancia: El indicador es apropiado para representar al componente específico del constructo.

<sup>3</sup>Claridad: Se entiende sin dificultad alguna el enunciado del indicador



Firma del Experto Informante

### Anexo 3. Consentimiento informado



12 de mayo de 2021

Señor:

**UNIVERSIDAD NACIONAL DEL CALLAO**

Atención: A quien corresponda

De mi mayor consideración:

Por la presente, quien suscribe Clemente Antero Guevara Salvatierra, con DNI 10610787, Representante legal de la empresa NEW FASHION PERU S.A, Identificado con numero de RUC 20259088055 y con domicilio fiscal en Av. Prolongación. Mariscal Domingo nieto 260 Urb. Los Sauces - ATE - Lima - Lima.

Otorgo a los señores Karen Ines Alvarado Cabellos, César Gilberto Medina Landeo y Edward Santos Masias Huaman, el permiso de realizar el proyecto de investigación relacionado a mi representada.

Así mismo, mencionar que se les facilitara la información de la empresa que sea requerido por ellos

Agradeciendo la atención a la presente, me despido

Atentamente,

  
New Fashion Perú S.A.  
CLEMENTE GUEVARA S.  
GERENTE GENERAL

📍 Av. Prolongación Mariscal Domingo Nieto 260 Urb. Los Sauces. Ate - Lima - Perú

☎ 511 326 1576 área contable RR/HH

📞 511 326 2078 / 511 326 1735 ✉ ventas@nfpjoyeria.com 🌐 www.newfashionperu.com



## Anexo 4. Base de datos

### A. Provisión de beneficios laborales

Años	Número de empleados al final del ejercicio	PROVISION DE BENEFICIOS LABORALES			
		Compensación por tiempo de servicios de los empleados		Vacaciones de los empleados	
		Cuenta por pagar de compensación por tiempo de servicios al final del ejercicio	Provisión de compensación por tiempo de servicios de los empleados	Cuenta por pagar de vacaciones de los empleados al final del ejercicio	Provisión de vacaciones de los empleados.
		Valor monetario de la cuenta por pagar de compensación por tiempo de servicios al final del ejercicio	Valor monetario de la provisión de compensación por tiempo de servicios de los empleados	Valor monetario de la Cuenta por pagar de vacaciones de los empleados al final del ejercicio	Valor monetario de la provisión de vacaciones de los empleados.
2014	67	S/.148	S/.7,932	S/.147	S/.32,717
2015	69	S/.909	S/.13,721	S/.2,499	S/.56,816
2016	74	S/.1,281	S/.22,418	S/.1,291	S/.63,073
2017	86	S/.406	S/.25,512	S/.1,438	S/.76,858
2018	93	S/.237	S/.26,004	S/.1,105	S/.85,487
2019	100	S/.1,109	S/.32,573	S/.3,515	S/.90,668

### B. Utilidad contable

Años	UTILIDAD CONTABLE					
	Estado de Situación financiera			Estado de Resultados		
	Resultado del ejercicio en el Estado de Situación Financiera	Ratio de retorno sobre activos = U.neta/Activos	Ratio de retorno sobre patrimonio = U.neta/Patrimonio	Utilidad neta en el Estado de resultados	Ratio de margen de utilidad Operacional = U.operacional/Ventas totales	Ratio de margen de utilidad neta = U.neta/Ventas totales
	Valor monetario del resultado del ejercicio en el Estado de situación Financiera	Porcentaje del ratio de retorno sobre activos	Porcentaje del ratio de retorno sobre patrimonio	Valor monetario de la utilidad neta en el Estado de resultados	Porcentaje del ratio margen de utilidad operacional	Porcentaje del ratio margen de utilidad neta
2014	S/.453,468	6.41%	26.33%	S/.453,468	10.60%	4.04%
2015	S/.501,009	0.55%	14.69%	S/.501,009	11.57%	3.53%
2016	S/.893,537	7.88%	16.11%	S/.893,537	10.02%	5.55%
2017	S/.902,659	6.49%	14.28%	S/.902,659	9.39%	5.57%
2018	S/.1,135,632	7.18%	16.71%	S/.1,135,632	13.47%	6.52%
2019	S/.690,839	3.51%	9.91%	S/.690,839	10.69%	4.71%

**CALCULO CTS**
**SEMESTRE: Noviembre 2014 - Diciembre 2014**

N°	Total	Faltar	Mar ar	Dias	TRABAJADORES	DNI	F. I.	Salida	Aug. F.	SUELDO DICIEMBRE	Grati 1/2 DIC	Ben Complable	BASE A COMPTAR	Horas	Tercelanos	A PAGAR SOLES
1	60	2	1	-28	PEREZ BERAUN AMELIA	44899249	15/06/2012	950.00	75.00	1,025.00	93.49	1,118.49	559.24	46.60	-43.50	3.10
2	60	0	2	0	PIAGGIO DIAZ ANA JESUS	40606654	01/07/2009	950.00	0.00	950.00	175.82	1,125.82	1,125.82	187.64	0.00	187.64
3	60	1	1	-29	SABA ROMAN CARLOS	25832277	15/10/2010	1,400.00	75.00	1,475.00	264.98	1,739.98	1,739.98	145.00	-140.17	4.83
4	60	1	1	-29	COSME MALASQUEZ HANZ	46926462	03/12/2012	1,400.00	0.00	1,400.00	132.89	1,532.89	766.44	63.87	-61.74	2.13
5	60	1	1	-29	COSME NAPAN YOLANDA ALEJANDRINA	03600786	01/02/1996	1,500.00	75.00	1,575.00	290.98	1,865.98	1,865.98	155.50	-150.31	5.19
6	60	2	1	-28	FERNANDEZ MARIQUE GLORIA DEL PILAR	40568358	16/11/2008	1,100.00	0.00	1,100.00	216.66	1,316.66	1,316.66	109.72	-102.41	7.33
7	60	0	2	0	PADILLA RAMIREZ GISELL FRANCESCO	45732393	01/05/2009	1,500.00	0.00	1,500.00	286.25	1,786.25	1,786.25	297.71	0.00	297.71
8	60	3	1	-27	LOPEZ SABA GUILLERMO FELIX	45531186	15/06/2012	1,150.00	0.00	1,150.00	100.98	1,250.98	625.49	52.12	-46.91	5.21
9	60	0	2	0	PADILLA RAMIREZ LILIAN MAYTE	70784087	01/08/2011	1,050.00	0.00	1,050.00	96.96	1,146.96	573.48	95.58	0.00	95.58
10	60	1	1	-29	LINARES QUISPE FLORA NOEMI	40203511	17/10/2000	1,600.00	75.00	1,675.00	303.84	1,978.84	1,978.84	164.90	-159.41	5.49
11	60	0	2	0	LOPEZ AYLLON PATRICIA EMILIA	09835884	01/02/2009	1,150.00	75.00	1,225.00	228.55	1,453.55	1,453.55	242.26	0.00	242.26
12	60	2	1	-28	AGURTO NOLAZCO MARIA DEL CARMEN	45604282	15/06/2012	950.00	75.00	1,025.00	90.78	1,115.78	557.89	46.49	-43.39	3.10
13	60	1	1	-29	VALENCIA RAMOS MARIA JUANA	41989525	15/06/2012	950.00	0.00	950.00	85.81	1,035.81	517.91	43.16	-41.72	1.44
14	60	0	2	0	ADAUTO SANCHEZ MARIA TERESA	45749713	01/05/2009	1,100.00	0.00	1,100.00	203.43	1,303.43	1,303.43	217.24	0.00	217.24
15	60	0	2	0	RETAMOZO MALDONADO MARLENY H.	80384358	01/07/2010	1,050.00	75.00	1,125.00	103.74	1,228.74	614.37	102.39	0.00	102.39
16	60	0	2	0	PEÑA CHIROQUE MERCEDES DE JESUS	40667722	01/09/2011	1,100.00	0.00	1,100.00	108.36	1,208.36	604.18	100.70	0.00	100.70
17	60	2	1	-28	QUISPE SABA MIGUEL	41003986	01/04/2011	120.00	75.00	195.00	113.24	308.24	154.12	12.84	-11.99	0.85
18	60	0	2	0	PACPAC INGA RICARDO	10739937	16/11/2012	1,000.00	0.00	1,000.00	88.82	1,088.82	544.41	90.73	0.00	90.73
19	60	0	2	0	PAUCARA HUARAYA MELISSA	42595894	15/04/2011	1,000.00	0.00	1,000.00	92.52	1,092.52	546.26	91.04	0.00	91.04
20	60	0	2	0	PINEDO GONZALES LLERIDEIVIS	41252499	01/05/2010	1,100.00	0.00	1,100.00	103.57	1,203.57	601.78	100.30	0.00	100.30
21	60	0	2	0	PINEDO RAMIREZ KETY	00123650	15/09/2011	1,000.00	75.00	1,075.00	96.72	1,171.72	585.86	97.64	0.00	97.64
22	60	1	1	-29	QUISPE ALCA PERCY	42256027	15/01/2008	1,500.00	0.00	1,500.00	261.90	1,761.90	1,761.90	146.83	-141.93	4.90
23	60	0	2	0	REYMUDEZ SOPLIN MILY ROSA	42032301	01/02/2010	1,200.00	75.00	1,275.00	123.70	1,398.70	1,398.70	233.12	0.00	233.12
24	60	0	2	0	ROMERO AGUILAR LILIANA MARISOL	41239358	15/11/2006	1,300.00	0.00	1,300.00	255.56	1,555.56	777.78	129.63	0.00	129.63
25	60	2	1	-28	GUTIERREZ LEON RUBEN EUSTERIO	09747085	01/09/2011	1,700.00	75.00	1,775.00	161.23	1,936.23	1,936.23	161.35	-150.60	10.75



## CALCULO CTS

SEMESTRE: Noviembre 2014 - Diciembre 2014

N°	Total	Faltar	Mar az	Días	TRABAJADORES	DNI	F. I.	Salida	Aniq. F.	SUELDO DICIEMBRE	Grati 1/E DIC	Em Compensable	HYPES	BASE A COMPUTAR	Horas	Trialanza	A PAGAR SOLES
26	60	0	2	0	SABAROMAN AMANDA JUDY	25647351	01/10/2000	3,000.00	75.00	3,075.00	558.63	3,633.63	50%	1,816.81	302.80	0.00	302.80
27	60	0	2	0	SAMANIEGO LAOS ROSIMARIBEL	40305823	01/12/2003	2,000.00	75.00	2,075.00	415.28	2,490.28	100%	2,490.28	415.05	0.00	415.05
28	60	0	2	0	SIMBRON BADAJOZ NADIA ROSA	40966320	16/11/2008	1,200.00	75.00	1,275.00	231.63	1,506.63	100%	1,506.63	251.10	0.00	251.10
29	60	0	2	0	VENEGAS CAMARGO OSCAR	45441772	01/09/2012	1,650.00	0.00	1,650.00	254.33	1,904.33	100%	1,904.33	317.39	0.00	317.39
30	60	0	2	0	VERA RIVAS BETSY GIOVANNA	09927139	25/01/2008	1,200.00	75.00	1,275.00	231.63	1,506.63	100%	1,506.63	251.10	0.00	251.10
31	60	4	1	-26	VILLEGAS VARGAS FABIOLA ARACELY	41621105	01/12/2004	1,200.00	75.00	1,275.00	226.48	1,501.48	100%	1,501.48	125.12	-108.44	16.68
32	60	0	2	0	FERNANDEZ SANCHEZ ERMA MONICA	41386976	04/01/2013	1,450.00	75.00	1,525.00	283.55	1,808.55	100%	1,808.55	301.42	0.00	301.42
33	60	0	2	0	ALVARADO CABELLOS KEITH VANIA	42086008	01/02/2013	4,000.00	75.00	4,075.00	649.46	4,724.46	100%	4,724.46	787.41	0.00	787.41
34	60	3	1	-27	VIVANCO RABELLO NALDA	10214570	04/02/2013	1,400.00	0.00	1,400.00	263.59	1,663.59	100%	1,663.59	138.63	-124.77	13.86
35	60	0	2	0	QUIROZ GALLARDO ANTHONY ESTIP	46907439	07/02/2013	1,100.00	75.00	1,175.00	104.95	1,279.95	100%	1,279.95	213.33	0.00	213.33
36	60	0	2	0	GARCIA LORENZO JELSINIA	47140296	21/02/2013	1,550.00	0.00	1,550.00	236.17	1,786.17	50%	893.08	148.85	0.00	148.85
37	60	1	1	-29	GARCIA ALVARADO MADALINA	72242959	01/05/2013	850.00	0.00	850.00	75.67	925.67	100%	925.67	77.14	-74.57	2.57
38	60	0	2	0	RAMIREZ VEGA JUAN MANUEL	25465511	01/05/2013	1,900.00	0.00	1,900.00	172.58	2,072.58	50%	1,036.29	172.72	0.00	172.72
39	60	0	2	0	CAMARGO JOTA FERMIN	06956808	01/05/2013	1,700.00	0.00	1,700.00	160.33	1,860.33	50%	930.17	155.03	0.00	155.03
40	60	0	2	0	HUANUCO ROJAS DE MARTINEZ YOVANA	10605051	01/06/2013	1,050.00	75.00	1,125.00	101.96	1,226.96	50%	613.48	102.25	0.00	102.25
41	60	0	2	0	RAMIREZ CAMARA DANILO	07513709	16/07/2013	1,500.00	75.00	1,575.00	143.06	1,718.06	50%	859.03	143.17	0.00	143.17
42	60	5	1	-25	RODRIGUEZ MIRANDA ELIANA JUDITH	40163000	05/08/2013	1,300.00	75.00	1,375.00	247.02	1,622.02	50%	811.01	67.58	-56.32	11.26
43	60	1	1	-29	GARCIA MEJIA HELEN JENNIFER	48277152	21/08/2013	850.00	75.00	925.00	85.54	1,010.54	100%	1,010.54	84.21	-81.40	2.81
45	60	0	2	0	ROSAS MAGUIÑA CELIDA YHOVANNA	45196201	21/08/2013	850.00	75.00	925.00	88.47	1,013.47	50%	506.73	84.46	0.00	84.46
46	60	0	2	0	GUEVARA SALVATIERRA CLEMENTE ANTERO	10610787	26/08/2013	4,500.00	0.00	4,500.00	726.67	5,226.67	50%	2,613.33	435.56	0.00	435.56
47	60	0	2	0	MENA RAMIREZ SANDRA	41267826	06/09/2013	850.00	75.00	925.00	85.11	1,010.11	50%	505.05	84.18	0.00	84.18
48	60	0	2	0	ESPINAL LOZANO RAMON REYMUNDO	40333374	01/11/2013	2,000.00	75.00	2,075.00	383.66	2,458.66	100%	2,458.66	409.78	0.00	409.78
49	60	0	2	0	FALLA CARBAJAL RUBEN CELSO	08653329	01/12/2013	1,900.00	75.00	1,975.00	72.06	2,047.06	50%	1,023.53	170.59	0.00	170.59
50	60	0	2	0	FALLA CARBAJAL RUBEN CELSO	08653329	01/12/2013	1,900.00	75.00	1,975.00	179.40	2,154.40	50%	1,077.20	179.53	0.00	179.53



### CALCULO CTS

SEMESTRE: Noviembre 2014 - Diciembre 2014

N°	Total	Faltar	Mar ar	Dias	TRABAJADORES	DNI	P. I.	Salida	Orig. P.	SUELDO DICIEMBRE	Grati 1/6 DIC	En Compartir	HYPES	BASE A COMPTAR	Horas	Tercianura	A PAGAR SOLES
51	60	1	1	-29	REQUE PUIGAN JUANA BEATRIZ	46457153	01/01/2014	1,000.00	75.00	1,075.00	96.02	1,171.02	100%	1,171.02	97.58	-94.33	3.25
52	60	0	2	0	SANCHEZ PERALES MANUEL FELIX	08128618	17/01/2014	2,200.00	75.00	2,275.00	206.65	2,481.65	50%	1,240.82	206.80	0.00	206.80
53	60	0	2	0	DE LA CRUZ GONZALES FREDDY BARTOLO	10355160	17/01/2014	1,300.00	75.00	1,375.00	133.27	1,508.27	50%	754.13	125.69	0.00	125.69
54	60	1	1	-29	VASQUEZ GUTIERREZ ROCIO DEL CARMEN	41961276	01/06/2014	1,400.00	0.00	1,400.00	252.92	1,652.92	50%	826.46	68.87	-66.58	2.29
55	60	1	1	-29	HUACHEZ VARGAS FIORELA LIZBETH	48311596	01/06/2014	850.00	0.00	850.00	78.45	928.45	50%	464.23	38.69	-37.40	1.29
56	60	1	1	-29	CORREA IMAN ESMERITA	46137821	01/06/2014	850.00	0.00	850.00	70.94	920.94	50%	460.47	38.37	-37.09	1.28
57	60	0	2	0	CHIROQUE CASTRO CRISTHIAN JOEL	71223366	01/06/2014	950.00	0.00	950.00	91.41	1,041.41	100%	1,041.41	173.57	0.00	173.57
58	60	2	1	-28	PINTADO LAGUNA MARIA TERESA	09048616	01/06/2014	850.00	75.00	925.00	83.04	1,008.04	50%	504.02	42.00	-39.20	2.80
59	60	1	1	-29	BAUTISTA CHIROQUE DIANA MARIBEL	46912382	01/06/2014	750.00	0.00	750.00	68.13	818.13	50%	409.06	34.09	-32.95	1.14
60	60	0	2	0	ESPINOZA VILCHEZ MARIA DE LOS MILAGROS	48503385	01/06/2014	750.00	0.00	750.00	68.13	818.13	50%	409.06	68.18	0.00	68.18
61	60	0	2	0	ROSAS MAGUIÑA CLARA CELINA	74527720	01/06/2014	750.00	0.00	750.00	66.99	816.99	50%	408.49	68.08	0.00	68.08
62	60	0	2	0	COVEÑAS QUINTANA FELIPE	02827388	01/06/2014	1,100.00	75.00	1,175.00	105.54	1,280.54	50%	640.27	106.71	0.00	106.71
63	60	0	2	0	BAUTISTA CHIROQUE FIORELLA	73679046	16/08/2014	750.00	0.00	750.00	45.04	795.04	50%	397.52	66.25	0.00	66.25
64	60	3	1	-27	NIEVES TAVARA CAROL ROSITA	47549522	16/08/2014	750.00	0.00	750.00	45.04	795.04	50%	397.52	33.13	-29.81	3.32
65	60	0	2	0	ALVARADO ANCHIRAICO MITCHEL MARTIN	41284458	03/09/2014	850.00	75.00	925.00	42.01	967.01	50%	483.51	80.58	0.00	80.58
67	60	6	1	-24	CAMPOS OSORIO ROSMERY	48334175	17/09/2014	850.00	0.00	850.00	38.18	888.18	50%	444.09	37.01	-29.61	7.40

**\$5,670.00 2,550.00 \$8,220.00 11,549.69 99,769.69 71,215.11 9,838.36 -1,906.55 7,931.81**



NEW FASHION PERU S.A.

**CALCULO CTS**

**SEMESTRE: Noviembre 2015 - Diciembre 2015**

N°	Total	Faltas	Meses	Dias	TRABAJADORES	DNI	F. I.	Sueldo	Asig. F.	SUELDO O DICIEMBRE	Grati 1/6 JUL	Rem Computable	MYPES	BASE A COMP	Meses	Treintavos	A PAGAR SOLES
1	60	1	1	29	ADAUTO SANCHEZ MARIA TERESA	45749713	01/05/2009	1,100.00	0.00	1,100.00	202.44	1,302.44	100%	1,302.44	108.54	104.92	213.46
2	60	0	2	0	AGURTO NOLAZCO MARIA DEL CARME	45604282	15/06/2012	1,050.00	75.00	1,125.00	101.62	1,226.62	50%	613.31	102.22	0.00	102.22
3	60	0	2	0	ALVARADO ANCHIRAICO MITCHEL MAR	41284458	03/09/2014	950.00	75.00	1,025.00	93.10	1,118.10	50%	559.05	93.18	0.00	93.18
4	60	0	2	0	ALVARADO CABELLOS KEITH VANIA	42086008	01/02/2013	4,000.00	75.00	4,075.00	740.29	4,815.29	100%	4,815.29	802.55	0.00	802.55
5	60	1	1	29	ARROYO AVILEZ CHRISTIHAN VICTOR	46632736	01/08/2015	1,700.00	0.00	1,700.00	126.97	1,826.97	50%	913.48	76.12	73.59	149.71
6	60	1	1	29	BAUTISTA CHIROQUE FIORELLA	73679046	16/08/2014	850.00	0.00	850.00	77.20	927.20	50%	463.60	38.63	37.35	75.98
7	60	0	2	0	BERECHE CHIROQUE LIDIA MIRELA	72926169	01/08/2015	900.00	75.00	975.00	72.69	1,047.69	50%	523.85	87.31	0.00	87.31
8	60	1	1	29	CABRERA NORIEGA VALERIA GETRUDE	72244809	02/02/2015	900.00	0.00	900.00	81.87	981.87	50%	490.93	40.91	39.55	80.46
9	60	0	2	0	CHIROQUE CASTRO CRISTHAM JOEL	71223366	01/06/2014	1,050.00	0.00	1,050.00	98.99	1,148.99	50%	574.49	95.75	0.00	95.75
10	60	1	1	29	CHRISTIAN ANDRE CUADROS SIERRA	44530758	10/02/2015	1,250.00	0.00	1,250.00	112.28	1,362.28	50%	681.14	56.76	54.87	111.63
11	60	2	1	28	CONDORI LOPEZ RUTH ALEIDA	48871445	01/08/2015	750.00	0.00	750.00	56.77	806.77	50%	403.39	33.62	31.37	64.99
12	60	0	2	0	CORRALES VASQUEZ CARLOS	09947002	06/06/2015	1,400.00	0.00	1,400.00	137.01	1,537.01	50%	768.51	128.08	0.00	128.08
13	60	0	2	0	COSME MALASQUEZ HANZ	46926462	03/12/2012	1,600.00	0.00	1,600.00	151.12	1,751.12	50%	875.56	145.93	0.00	145.93
14	60	0	2	0	COSME NAPAN YOLANDA ALEJANDRIN	08600786	01/02/1996	1,700.00	75.00	1,775.00	329.72	2,104.72	100%	2,104.72	350.79	0.00	350.79
15	60	0	2	0	COVEÑAS QUINTANA FELIPE	02827388	01/06/2014	1,450.00	75.00	1,525.00	137.75	1,662.75	50%	831.38	138.56	0.00	138.56
16	60	0	2	0	DE LA CRUZ GONZALES FREDDY BARTO	10355160	17/01/2014	1,600.00	75.00	1,675.00	149.61	1,824.61	50%	912.31	152.05	0.00	152.05
17	60	0	2	0	ESPINAL LOZANO RAMON REYMUNDO	40333374	01/11/2013	2,600.00	75.00	2,675.00	489.70	3,164.70	100%	3,164.70	527.45	0.00	527.45
18	60	0	2	0	ESPINOZA VILCHEZ MARIA DE LOS MILA	48503385	01/06/2014	850.00	0.00	850.00	79.03	929.03	50%	464.52	77.42	0.00	77.42
19	60	0	2	0	FALLA CARBAJAL RUBEN CELSO	08653329	01/12/2013	1,900.00	75.00	1,975.00	179.40	2,154.40	50%	1,077.20	179.53	0.00	179.53
20	60	3	1	27	FERNANDEZ MAMRIQUE GLORIA DEL PI	40568858	16/11/2008	1,200.00	75.00	1,275.00	218.76	1,493.76	100%	1,493.76	124.48	112.03	236.51
21	60	3	1	27	FERNANDEZ SANCHEZ ERMA MONICA	41386976	04/01/2013	1,700.00	75.00	1,775.00	331.57	2,106.57	100%	2,106.57	175.55	157.99	333.54
22	60	0	2	0	GARCIA ALVARADO MADALINA	72242959	01/05/2013	950.00	0.00	950.00	85.33	1,035.33	50%	517.67	86.28	0.00	86.28
23	60	0	2	0	GARCIA LORENZO JELSINIA	47140296	21/02/2013	1,550.00	0.00	1,550.00	281.58	1,831.58	100%	1,831.58	305.26	0.00	305.26
24	60	0	2	0	GARCIA MEJIA HELEN JENNIFER	48277152	21/08/2013	1,150.00	75.00	1,225.00	94.15	1,319.15	50%	659.58	109.93	0.00	109.93
25	60	0	2	0	GUEVARA SALVATIERRA CLEMENTE AM	10610787	26/08/2013	4,500.00	0.00	4,500.00	817.50	5,317.50	100%	5,317.50	886.25	0.00	886.25



**CALCULO CTS**

**SEMESTRE: Noviembre 2015 - Diciembre 2015**

N°	Total	Faltas	Meses	Dias	TRABAJADORES	DNI	F. I.	Sueldo	Asig. F.	SOELD O DICIEM	Grati 1/6 JUL	Hem Comput	MYP ES	BASE A COMP	Meses	Treinta vos	A PAGAR COLEC
26	60	1	1	29	GUTIERREZ LEON RUBEN EUSTERIO	09747085	01/09/2011	1,700.00	75.00	1,775.00	159.44	1,934.44	50%	967.22	80.60	77.91	158.51
27	60	1	1	29	HUANUCO ROJAS DE MARTINEZ YOYAN	10605051	01/06/2013	1,150.00	75.00	1,225.00	112.16	1,337.16	50%	668.58	55.72	53.86	109.58
28	60	0	2	0	JIMENEZ RAMIREZ ALINA RUTH	45733866	17/08/2015	3,000.00	0.00	3,000.00	363.33	3,363.33	100%	3,363.33	560.56	0.00	560.56
29	60	0	2	0	LAZARTE SANTIAGO ABEL	48280836	01/05/2015	1,300.00	75.00	1,375.00	124.95	1,499.95	50%	749.97	125.00	0.00	125.00
30	60	0	2	0	LINARES QUISPE FLORA NOEMI	40203511	17/10/2000	1,800.00	75.00	1,875.00	289.53	2,164.53	100%	2,164.53	360.76	0.00	360.76
31	60	0	2	0	MENA RAMIREZ SANDRA	41267826	06/09/2013	1,000.00	75.00	1,075.00	99.40	1,174.40	50%	587.20	97.87	0.00	97.87
32	60	0	2	0	NIEVES TAVARA CAROL ROSITA	47549522	16/08/2014	1,100.00	0.00	1,100.00	78.09	1,178.09	50%	589.05	98.17	0.00	98.17
33	60	0	2	0	PACPAC INGA RICARDO	10739937	16/11/2012	1,400.00	0.00	1,400.00	121.52	1,521.52	50%	760.76	126.79	0.00	126.79
34	60	1	1	29	PADILLA RAMIREZ LILIAN MAYTE	70784087	01/08/2011	1,400.00	0.00	1,400.00	140.69	1,540.69	50%	770.34	64.20	62.06	126.26
35	60	10	1	20	PAUCAR ROCA JUAN PABLO	70825850	01/06/2015	1,700.00	75.00	1,775.00	136.15	1,911.15	50%	955.57	79.63	53.09	132.72
36	60	0	2	0	PAUCARA HUARAYA MELISSA	42595894	15/04/2011	1,350.00	0.00	1,350.00	112.09	1,462.09	50%	731.04	121.84	0.00	121.84
37	60	1	1	29	PEÑA CHIROQUE MERCEDES DE JESUS	40667722	01/09/2011	1,400.00	0.00	1,400.00	132.85	1,532.85	50%	766.42	63.87	61.74	125.61
38	60	0	2	0	PEREZ BERAUN AMELIA	44899249	15/06/2012	1,250.00	75.00	1,325.00	104.26	1,429.26	50%	714.63	119.11	0.00	119.11
39	60	2	1	28	PEREZ GASPAR ALEXSIS JEAN CARLO	46103579	01/08/2015	950.00	0.00	950.00	70.95	1,020.95	50%	510.48	42.54	39.70	82.24
40	60	0	2	0	PIAGGIO DIAZ ANA JESUS	40606654	01/07/2009	950.00	0.00	950.00	172.58	1,122.58	100%	1,122.58	187.10	0.00	187.10
41	60	0	2	0	PINEDO GONZALES LLERIDEIVIS	41252499	01/05/2010	1,300.00	0.00	1,300.00	230.92	1,530.92	100%	1,530.92	255.15	0.00	255.15
42	60	6	1	24	PINEDO RAMIREZ KETY	00123650	15/09/2011	1,100.00	75.00	1,175.00	101.39	1,276.39	50%	638.20	53.18	42.55	95.73
43	60	1	1	29	PINTADO LAGUNA MARIA TERESA	09048616	01/06/2014	950.00	75.00	1,025.00	93.84	1,118.84	50%	559.42	46.62	45.06	91.68
44	60	1	1	29	QUISPE ALCA PERCY	42256027	01/07/2015	1,700.00	0.00	1,700.00	301.97	2,001.97	100%	2,001.97	166.83	161.27	328.10
45	60	30	1	0	QUISPE TITO RAUL	47276524	01/06/2015	1,200.00	0.00	1,200.00	121.52	1,321.52	50%	660.76	55.06	0.00	55.06
46	60	1	1	29	RAMIREZ CAMARA DANILO	07513709	16/07/2013	1,500.00	75.00	1,575.00	142.27	1,717.27	50%	858.63	71.55	69.17	140.72
47	60	0	2	0	RAMIREZ VEGA JUAN MANUEL	25465511	01/05/2013	2,600.00	0.00	2,600.00	233.54	2,833.54	50%	1,416.77	236.13	0.00	236.13
48	60	2	1	28	REQUE PUICAN JUANA BEATRIZ	46457153	01/01/2014	1,200.00	75.00	1,275.00	112.60	1,387.60	50%	693.80	57.82	53.96	111.78
49	60	1	1	29	RETAMOZO MALDONADO MARLENY H	80384358	01/07/2010	1,100.00	75.00	1,175.00	216.81	1,391.81	100%	1,391.81	115.98	112.12	228.10
50	60	25	1	5	RODRIGUEZ MIRANDA ELIANA JUDITH	40168000	05/08/2013	1,300.00	75.00	0.00	115.46	115.46	100%	115.46	9.62	1.60	11.22



NEW FASHION PERU S.A.

**CALCULO CTS**

**SEMESTRE: Noviembre 2015 - Diciembre 2015**

N°	Total	Faltas	Meses	Días	TRABAJADORES	DNI	F. I.	Sueldo	Asig. F.	SUELDO DICIEMBRE	Grati 1/6 JUL	Rem Computamb	MYPES	BASE A COMPUTAD	Meses	Treintavos	A PAGAR SOLES
51	60	0	2	0	ROMERO AGUILAR LILIANA MARISOL	41239358	15/11/2006	1,500.00		1,500.00	328.36	1,828.36	100%	1,828.36	304.73	0.00	304.73
52	60	0	2	0	ROSAS MAGUÑA CELIDA YHOVANNA	45196201	21/08/2013	950.00	75.00	1,025.00	95.22	1,120.22	50%	560.11	93.35	0.00	93.35
53	60	4	1	26	ROSAS MAGUÑA CLARA CELINA	74527720	01/06/2014	850.00	0.00	850.00	76.59	926.59	50%	463.29	38.61	33.46	72.07
54	60	0	2	0	SABA ROMAN AMANDA JUDY	25647351	01/10/2000	3,600.00	75.00	3,675.00	667.63	4,342.63	100%	4,342.63	723.77	0.00	723.77
55	60	1	1	29	SAMANIEGO LAOS ROSI MARIBEL	40305823	01/12/2003	2,600.00	75.00	2,675.00	569.12	3,244.12	100%	3,244.12	270.34	261.33	531.67
56	60	0	2	0	SANCHEZ PERALES MANUEL FELIX	08128618	17/01/2014	2,200.00	75.00	2,275.00	206.65	2,481.65	50%	1,240.82	206.80	0.00	206.80
57	60	0	2	0	SIMBRON BADAJOZ NADIA ROSA	40966820	16/11/2008	1,600.00	75.00	1,675.00	302.60	1,977.60	100%	1,977.60	329.60	0.00	329.60
58	60	1	1	29	TORRES NORIEGA DIEGO	60566523	01/06/2015	950.00	0.00	950.00	90.13	1,040.13	50%	520.06	43.34	41.89	85.23
59	60	1	1	29	VALENCIA RAMOS MARIA JUANA	41989525	15/06/2012	1,000.00	0.00	1,000.00	87.30	1,087.30	50%	543.65	45.30	43.79	89.09
60	60	2	1	28	VASQUEZ GUTIERREZ ROCIO DEL CARM	41961276	01/06/2014	1,500.00	0.00	1,500.00	266.45	1,766.45	100%	1,766.45	147.20	137.39	284.59
61	60	0	2	0	VENEGAS CAMARGO OSCAR	45441772	01/09/2012	1,650.00	0.00	1,650.00	299.75	1,949.75	100%	1,949.75	324.96	0.00	324.96
62	60	0	2	0	VERA RIVAS BETSY GIOVANNA	09927139	25/01/2008	1,600.00	75.00	1,675.00	304.29	1,979.29	100%	1,979.29	329.88	0.00	329.88
63	60	0	2	0	VILLEGAS VARGAS FABIOLA ARACELY	41621105	01/12/2004	1,600.00	75.00	1,675.00	304.29	1,979.29	100%	1,979.29	329.88	0.00	329.88
64	60	1	1	29	VIVANCO RABELLO NALDA	10214570	04/02/2013	1,600.00	0.00	1,600.00	306.85	1,906.85	100%	1,906.85	158.90	153.61	312.51
65	60	0	2	0	ZAMBRANO BALBUENA ELVIRA VANES	48343408	02/02/2015	900.00	0.00	900.00	82.67	982.67	50%	491.33	81.89	0.00	81.89

**98,150.00 2,400.00 99,175.00 13,122.64 112,297.64 44.50 83,549.57 11,603.40 2,117.23 13,720.63**



NEW FASHION PERU S.A.

**CALCULO CTS**

**SEMESTRE: Noviembre 2016 - Diciembre 2016**

N°	Total	Faltas	Meses	Días	TRABAJADORES	DNI	F. I.	Sueldo	Asig. F.	SUELDO DICIEMBRE	Grati 1/6 JUL	Rem Computamb	MYPES	BASE A COMPUTAD	Meses	Treintavos	A PAGAR SOLES
1	60	2	1	28	PEREZ BERAUN AMELIA	44899249	15/06/2012	1,250.00	85.00	1,335.00	238.48	1,573.48	100%	1,573.48	131.12	122.38	253.50
2	60	0	2	0	PIAGGIO DIAZ ANA JESUS	40606654	01/07/2009	1,000.00	0.00	1,000.00	181.67	1,181.67	100%	1,181.67	196.94	0.00	196.94
3	60	0	2	0	COSME MALASQUEZ HANZ	46926462	03/12/2012	1,750.00	0.00	1,750.00	339.46	2,089.46	100%	2,089.46	348.24	0.00	348.24
4	60	1	1	29	COSME NAPAN YOLANDA ALEJANDR	08600786	01/02/1996	1,790.00	85.00	1,875.00	331.16	2,206.16	100%	2,206.16	183.85	177.72	361.57
5	60	0	2	0	FERNANDEZ MANRIQUE GLORIA DEL	40568858	16/11/2008	1,500.00	85.00	1,585.00	296.30	1,881.30	100%	1,881.30	313.55	0.00	313.55
6	60	0	2	0	RETAMDOZO MALDONADO MARLENY	80384358	01/07/2010	1,325.00	85.00	1,410.00	251.88	1,661.88	100%	1,661.88	276.98	0.00	276.98
7	60	4	1	26	PEÑA CHIROQUE MERCEDES DE JESI	40667722	01/09/2011	1,400.00	0.00	1,400.00	249.87	1,649.87	100%	1,649.87	137.49	119.16	256.65
8	60	1	1	29	PACPAC INGA RICARDO	10739937	16/11/2012	1,400.00	0.00	1,400.00	252.92	1,652.92	100%	1,652.92	137.74	133.15	270.89
9	60	1	1	29	PAUCARA HUARAYA MELISSA	42595894	15/04/2011	1,350.00	0.00	1,350.00	243.89	1,593.89	100%	1,593.89	132.82	128.40	261.22
10	60	0	2	0	PINEDO GONZALES LLERIDEIVIS	41252499	01/05/2010	1,300.00	0.00	1,300.00	234.85	1,534.85	100%	1,534.85	255.81	0.00	255.81
11	60	0	2	0	PINEDO RAMIREZ KETY	00123650	15/09/2011	1,310.00	85.00	1,395.00	247.79	1,642.79	100%	1,642.79	273.80	0.00	273.80
12	60	1	1	29	ROMERO AGUILAR LILIANA MARISOL	41239358	15/11/2006	1,850.00	0.00	1,850.00	359.54	2,209.54	100%	2,209.54	184.13	177.99	362.12
13	60	0	2	0	SABA ROMAN AMANDA JUDY	25647351	01/10/2000	3,785.00	85.00	3,870.00	703.05	4,573.05	100%	4,573.05	762.18	0.00	762.18
14	60	1	1	29	SAMANIEGO LAOS ROSI MARIBEL	40305823	01/12/2003	2,775.00	85.00	2,860.00	519.69	3,379.69	100%	3,379.69	281.64	272.25	553.89
15	60	1	1	29	SIMBRON BADAJOZ NADIA ROSA	40966820	16/11/2008	1,600.00	85.00	1,685.00	302.71	1,987.71	100%	1,987.71	165.64	160.12	325.76
16	60	1	1	29	VENEGAS CAMARGO OSCAR	45441772	01/09/2012	1,950.00	0.00	1,950.00	354.25	2,304.25	100%	2,304.25	192.02	185.62	377.64
17	60	1	1	29	VERA RIVAS BETSY GIOVANNA	09927139	25/01/2008	1,600.00	85.00	1,685.00	304.41	1,989.41	100%	1,989.41	165.78	160.26	326.04
18	60	6	1	24	VILLEGAS VARGAS FABIOLA ARACE	41621105	01/12/2004	1,600.00	85.00	1,685.00	306.11	1,991.11	100%	1,991.11	165.93	132.74	298.67
19	60	1	1	29	FERNANDEZ SANCHEZ ERMA MONIC	41386976	04/01/2013	1,900.00	85.00	1,985.00	352.60	2,337.60	100%	2,337.60	194.80	188.31	383.11
20	60	0	2	0	ALVARADO CABELLOS KEITH VANIA	42086008	01/02/2013	4,000.00	85.00	4,085.00	742.11	4,827.11	100%	4,827.11	804.52	0.00	804.52
21	60	1	1	29	VIVANCO RABELLO NALDA	10214570	04/02/2013	1,680.00	0.00	1,680.00	298.42	1,978.42	100%	1,978.42	164.87	159.37	324.24
22	60	0	2	0	GARCIA LORENZO JEL SINIA	47140296	21/02/2013	1,700.00	0.00	1,700.00	308.83	2,008.83	100%	2,008.83	334.81	0.00	334.81
23	60	0	2	0	RAMIREZ VEGA JUAN MANUEL	25465511	01/05/2013	2,600.00	0.00	2,600.00	453.97	3,053.97	100%	3,053.97	508.99	0.00	508.99
24	60	1	1	29	HUANUCO ROJAS DE MARTINEZ YOV	10605051	01/06/2013	1,225.00	85.00	1,310.00	236.66	1,546.66	100%	1,546.66	128.89	124.59	253.48
25	60	0	2	0	RAMIREZ CAMARA DANILO	07513709	16/07/2013	1,500.00	85.00	1,585.00	300.12	1,885.12	100%	1,885.12	314.19	0.00	314.19





**CALCULO CTS**

**SEMESTRE: Noviembre 2016 - Diciembre 2016**

N°	Tot al	Falta s	Me ses	Dia s	TRABAJADORES	DNI	F. I.	Sueldo	Asig. F.	SOELDU DICIEMBR E	Grati 1/6 JUL	Hem Computamb	MYPES	BASE A COMPUT AD	Meses	Treintavo s	A PAGAR SOLES
26	60	0	2	0	RODRIGUEZ MIRANDA ELIANA JUDITH	40168000	05/08/2013	1,600.00	85.00	1,685.00	306.99	1,991.99	100%	1,991.99	332.00	0.00	332.00
27	60	1	1	29	GARCIA MEJIA HELEN JENNIFER	48277152	21/08/2013	1,150.00	85.00	1,235.00	220.62	1,455.62	100%	1,455.62	121.30	117.26	238.56
28	60	0	2	0	ROSAS MAGUIÑA CELIDA YHOVANN	45196201	21/08/2013	1,175.00	85.00	1,260.00	230.22	1,490.22	100%	1,490.22	248.37	0.00	248.37
29	60	0	2	0	GUEVARA SALVATIERRA CLEMENTE	10610787	26/08/2013	4,725.00	0.00	4,725.00	858.38	5,583.38	100%	5,583.38	930.56	0.00	930.56
30	60	0	2	0	MENA RAMIREZ SANDRA	41267826	06/09/2013	1,055.00	85.00	1,140.00	204.80	1,344.80	100%	1,344.80	224.13	0.00	224.13
31	60	0	2	0	ESPINAL LOZANO RAMON REYMUNO	40333374	01/11/2013	2,735.00	85.00	2,820.00	509.45	3,329.45	100%	3,329.45	554.91	0.00	554.91
32	60	0	2	0	FALLA CARBAJAL RUBEN CELSO	08653329	01/12/2013	1,900.00	85.00	1,985.00	360.61	2,345.61	100%	2,345.61	390.93	0.00	390.93
33	60	4	1	26	REQUE PUJCAN JUANA BEATRIZ	46457153	01/01/2014	1,350.00	85.00	1,435.00	246.21	1,681.21	100%	1,681.21	140.10	121.42	261.52
34	60	0	2	0	SANCHEZ PERALES MANUEL FELIX	08128618	17/01/2014	2,200.00	85.00	2,285.00	412.80	2,697.80	100%	2,697.80	449.63	0.00	449.63
35	60	0	2	0	DE LA CRUZ GONZALES FREDDY BARRERA	10355160	17/01/2014	1,850.00	85.00	1,935.00	364.48	2,299.48	100%	2,299.48	383.25	0.00	383.25
36	60	0	2	0	VASQUEZ GUTIERREZ ROCIO DEL CAJAL	41961276	01/06/2014	1,500.00	0.00	1,500.00	270.99	1,770.99	100%	1,770.99	295.16	0.00	295.16
37	60	0	2	0	CHIROQUE CASTRO CRISTHIAN JOEL	71223366	01/06/2014	1,400.00	0.00	1,400.00	266.89	1,666.89	100%	1,666.89	277.82	0.00	277.82
38	60	0	2	0	PINTADO LAGUNA MARIA TERESA	09048616	01/06/2014	1,025.00	85.00	1,110.00	200.53	1,310.53	100%	1,310.53	218.42	0.00	218.42
39	60	2	1	28	ESPINOZA VILCHEZ MARIA DE LOS MILLOS	48503385	01/06/2014	1,000.00	0.00	1,000.00	181.67	1,181.67	100%	1,181.67	98.47	91.91	190.38
40	60	0	2	0	ROSAS MAGUIÑA CLARA CELINA	74527720	01/06/2014	1,050.00	0.00	1,050.00	190.75	1,240.75	100%	1,240.75	206.79	0.00	206.79
41	60	0	2	0	COVENAS QUINTANA FELIPE	02827388	01/06/2014	1,525.00	85.00	1,610.00	292.48	1,902.48	100%	1,902.48	317.08	0.00	317.08
42	60	0	2	0	BAUTISTA CHIROQUE FIORELLA	73679046	16/08/2014	900.00	0.00	900.00	160.78	1,060.78	100%	1,060.78	176.80	0.00	176.80
43	60	0	2	0	ALVARADO ANCHIRACO MITCHEL MORALES	41284458	03/09/2014	1,000.00	85.00	1,085.00	197.11	1,282.11	100%	1,282.11	213.68	0.00	213.68
44	60	4	1	26	CABRERA NORIEGA VALERIA GETRUDIS	72244809	02/02/2015	900.00	0.00	900.00	148.06	1,048.06	100%	1,048.06	87.34	75.69	163.03
45	60	2	1	28	ZAMBRANO BALBUENA ELVIRA VANESSA	48343408	02/02/2015	900.00	0.00	900.00	158.05	1,058.05	100%	1,058.05	88.17	82.29	170.46
46	60	0	2	0	CHRISTIAN ANDRE CUADROS SIERRA	44530758	10/02/2015	1,350.00	0.00	1,350.00	245.25	1,595.25	100%	1,595.25	265.88	0.00	265.88
47	60	1	1	29	LAZARTE SANTIAGO ABEL	48280836	01/05/2015	1,450.00	85.00	1,535.00	277.31	1,812.31	100%	1,812.31	151.03	145.99	297.02
48	60	0	2	0	CORRALES VASQUEZ CARLOS	09947002	06/06/2015	1,500.00	0.00	1,500.00	285.18	1,785.18	100%	1,785.18	297.53	0.00	297.53
49	60	2	1	28	QUISPE TITO RAUL	47276524	01/06/2015	1,550.00	0.00	1,550.00	278.46	1,828.46	100%	1,828.46	152.37	142.21	294.58
50	60	1	1	29	TORRES NORIEGA DIEGO	60566523	01/06/2015	1,200.00	0.00	1,200.00	234.67	1,434.67	100%	1,434.67	119.56	115.57	235.13



**CALCULO CTS**

**SEMESTRE: Noviembre 2016 - Diciembre 2016**

N°	Total	Faltas	Meses	Días	TRABAJADORES	DNI	F. I.	Sueldo	Asig. F.	SUELDO DICIEMBRE	Grati 1/6 JUL	Rem Computamb	MYPES	BASE A COMPUTAD	Meses	Treintavos	A PAGAR SOLES
51	60	2	1	28	QUISPE ALCA PERCY	42256027	01/07/2015	1,700.00	0.00	1,700.00	300.26	2,000.26	100%	2,000.26	166.69	155.58	322.27
52	60	1	1	29	PEREZ GASPAR ALEXSIS JEAN CARL	46103579	01/08/2015	1,300.00	0.00	1,300.00	239.28	1,539.28	100%	1,539.28	128.27	124.00	252.27
53	60	0	2	0	ARROYO AVILEZ CHRISTIHAN VICTO	46632736	01/08/2015	1,800.00	0.00	1,800.00	327.00	2,127.00	100%	2,127.00	354.50	0.00	354.50
54	60	1	1	29	BERECHE CHIROQUE LIDIA MIRELA	72926169	01/08/2015	1,125.00	85.00	1,210.00	213.71	1,423.71	100%	1,423.71	118.64	114.69	233.33
55	60	0	2	0	CONDORI LOPEZ RUTH ALEIDA	48871445	01/08/2015	850.00	0.00	850.00	153.56	1,003.56	100%	1,003.56	167.26	0.00	167.26
56	60	1	1	29	PRUDENCIO LOZANO JESSICA	46165162	01/01/2016	1,500.00	0.00	1,500.00	264.93	1,764.93	100%	1,764.93	147.08	142.17	289.25
57	60	1	1	29	IPARRAGUIRRE APANGO JIM MARTIN	48215270	01/01/2016	1,300.00	0.00	1,300.00	230.92	1,530.92	100%	1,530.92	127.58	123.32	250.90
58	60	1	1	29	BAZAN YA JAHUANCA MARILU	46035774	01/01/2016	950.00	0.00	950.00	165.87	1,115.87	100%	1,115.87	92.99	89.89	182.88
59	60	1	1	29	MUCHA HUANUCO NICOLE FIORELLA	72299213	01/01/2016	950.00	0.00	950.00	171.63	1,121.63	100%	1,121.63	93.47	90.35	183.82
60	60	1	1	29	ESPINOZA PARDAVE SUSAN OLIVIA	47991324	01/01/2016	900.00	0.00	900.00	163.50	1,063.50	100%	1,063.50	88.63	85.67	174.30
61	60	0	2	0	JAUREGUI ABARCA MERY MAYRA	43408539	01/01/2016	900.00	0.00	900.00	160.78	1,060.78	100%	1,060.78	176.80	0.00	176.80
62	60	1	1	29	JAUREGUI REQUEJO JESSICA LOREN	44225704	01/01/2016	900.00	85.00	985.00	174.96	1,159.96	100%	1,159.96	96.66	93.44	190.10
63	60	0	2	0	URBANO ROMERO YANIRA ELENA	70538013	12/01/2016	1,050.00	0.00	1,050.00	190.75	1,240.75	100%	1,240.75	206.79	0.00	206.79
64	60	0	2	0	CASTRO RAMOS TERESA	02834516	01/05/2016	950.00	85.00	1,035.00	186.98	1,221.98	100%	1,221.98	203.66	0.00	203.66
65	60	1	1	29	AGUIRRE ORTIZ LUGLIA	46392973	01/05/2016	900.00	85.00	985.00	175.96	1,160.96	100%	1,160.96	96.75	93.52	190.27
66	60	0	2	0	SILVA ZAPATA YARITO JUDITH	74592237	01/05/2016	950.00	0.00	950.00	169.71	1,119.71	100%	1,119.71	186.62	0.00	186.62
67	60	3	1	27	PADILLA RAMIREZ GISELL FRANCE	45732393	01/05/2016	2,300.00	0.00	2,300.00	415.51	2,715.51	100%	2,715.51	226.29	203.66	429.95
68	60	0	2	0	GUEVARA PERREAULT JEAN FREDER	42625188	01/05/2016	3,000.00	0.00	3,000.00	545.00	3,545.00	100%	3,545.00	590.83	0.00	590.83
69	60	3	1	27	CARLOS ARTURO QUINTANILLA MA	10429869	01/07/2016	2,050.00	85.00	2,135.00	385.70	2,520.70	100%	2,520.70	210.06	189.05	399.11
70	60	0	1	30	ALAMO ZUTA NILDA VERONICA	40640170	16/10/2016	2,000.00	0.00	2,000.00	121.11	2,121.11	100%	2,121.11	176.76	176.76	353.52
71	30	0	0	30	PADILLA RAMIREZ SOL ESTRELLA	70784088	04/11/2016	850.00	0.00	850.00	25.74	875.74	100%	875.74	0.00	72.98	72.98
72	30	0	0	30	MORALES GAMARRA BRAYAN ENRIQ	45066125	04/11/2016	1,200.00	85.00	1,285.00	38.91	1,323.91	100%	1,323.91	0.00	110.33	110.33
73	30	0	1	0	JIMENEZ GARCIA MARY ESTHER FILIA	72108114	01/12/2016	950.00		950.00	27.81	977.81	100%	977.81	81.48	0.00	81.48
74	30	2	0	28	RAMOS GARIBAY WILBER EDUAR	40476088	01/12/2016	2,200.00	85.00	2,285.00	64.39	2,349.39	100%	2,349.39	0.00	182.73	182.73

115,705.00    2,890.00    118,595.00    20,427.41    139,022.41    74.00    139,022.41    17,235.82    5,182.54    22,418.36



NEW FASHION PERU S.A.

**CALCULO CTS**

**SEMESTRE: Noviembre 2017 - Diciembre 2017**

N°	Total	Faltas	Meses	Dias	TRABAJADORES	DNI	F. I.	Sueldo	Asig. F.	SUELDO DICIEMBRE	Grati 1/6 JUL	Rem Computam	MYPES	BASE A COMPUTAD	Meses	Treintavos	A PAGAR SOLES
1	60	0	2	0	ALVARADO ANCHIRAIKO MITCHEL MARTIN	41284458	03/09/2014	1,110.00	85.00	1,195.00	193.17	1,394.17	100%	1,394.17	232.36	0.00	232.36
2	60	0	2	0	ALVARADO CABELLOS KEITH VANIA	42086008	01/02/2013	4,500.00	85.00	4,585.00	764.17	5,349.17	100%	5,349.17	891.53	0.00	891.53
3	60	1	1	29	APOLINARIO TORREJON, CINTIA FORTUNATA	41604845	01/02/2017	895.00	85.00	980.00	162.43	1,142.43	100%	1,142.43	95.20	92.03	187.23
4	60	1	1	29	ARROYO AVILEZ CHRISTIHAN VICTOR	46632736	01/08/2015	1,800.00	0.00	1,800.00	295.00	2,095.00	100%	2,095.00	174.58	168.76	343.34
5	60	1	1	29	AYAUJA CASTILLO, CARMENCITA	48681924	01/02/2017	895.00	0.00	895.00	147.51	1,042.51	100%	1,042.51	86.88	83.98	170.86
6	60	0	2	0	BERECHE CHIROQUE LIDIA MIRELA	72926169	01/08/2015	1,125.00	85.00	1,210.00	200.55	1,410.55	100%	1,410.55	235.09	0.00	235.09
7	30	5	0	25	BULEJE SOPLIN, JENIFER THAYNA	75075119	02/11/2017	850.00	0.00	850.00	44.86	894.86	100%	894.86	0.00	62.14	62.14
8	60	1	1	29	CAJUSOL DAMIAN CARLOS YOEL	75064970	01/07/2017	950.00	0.00	950.00	25.00	975.00	100%	975.00	81.25	78.54	159.79
9	30	0	1	0	CABRERA NORIEGA, VALERIA GETRUDES	72244809	01/12/2017	900	0.00	900.00	156.58	1,056.58	100%	1,056.58	88.05	0.00	88.05
10	60	0	2	0	CASTRO RAMOS TERESA	02834516	01/05/2016	950.00	85.00	1,035.00	171.54	1,206.54	100%	1,206.54	201.09	0.00	201.09
11	60	2	1	28	CHAMBIGEROMA HENRY	48382092	01/07/2017	950.00	85.00	1,035.00	166.75	1,201.75	100%	1,201.75	100.15	93.47	193.62
12	60	0	2	0	CHIROQUE CASTRO CRISTHAM JOEL	71223366	01/06/2014	1,400.00	0.00	1,400.00	252.86	1,652.86	100%	1,652.86	275.48	0.00	275.48
13	60	0	2	0	CHRISTIAN ANDRE CUADROS SIERRA	44530758	10/02/2015	1,700.00	85.00	1,785.00	295.85	2,080.85	100%	2,080.85	346.81	0.00	346.81
14	60	0	2	0	CONDORI LOPEZ, GABRIELA	77471914	01/06/2017	850.00	0.00	850.00	138.52	988.52	100%	988.52	164.75	0.00	164.75
15	60	0	2	0	CONDORI YUCRA ANA CECILIA	47087890	01/06/2017	850.00	0.00	850.00	141.67	991.67	100%	991.67	165.28	0.00	165.28
16	60	0	2	0	CORRALES VASQUEZ CARLOS	09947002	06/06/2015	1,600.00	0.00	1,600.00	269.10	1,869.10	100%	1,869.10	311.52	0.00	311.52
17	60	3	1	27	COSME MALASQUEZ HANZ	46926462	03/12/2012	1,750.00	0.00	1,750.00	277.08	2,027.08	100%	2,027.08	168.92	152.03	320.95
18	60	2	1	28	COSME NAPANYOLANDA ALEJANDRINA	08600786	01/02/1996	1,885.00	85.00	1,970.00	317.39	2,287.39	100%	2,287.39	190.62	177.91	368.53
19	60	24	1	6	COVEÑAS IPANAQUE, JOSE EDUARDO	72177634	01/02/2017	1,000.00	0.00	1,000.00	142.59	1,142.59	100%	1,142.59	95.22	19.04	114.26
20	60	0	2	0	COVEÑAS QUINTANA FELIPE	02827388	01/06/2014	1,625.00	85.00	1,710.00	285.00	1,995.00	100%	1,995.00	332.50	0.00	332.50
21	60	0	2	0	DE LA CRUZ GONZALES FREDDY BAROLO	10355160	17/01/2014	1,850.00	85.00	1,935.00	337.66	2,272.66	100%	2,272.66	378.78	0.00	378.78
22	60	3	1	27	DELGADO ALVARADO, LIDIA	40666946	01/06/2017	1,000.00	85.00	1,085.00	174.81	1,259.81	100%	1,259.81	104.98	94.49	199.47
23	60	0	2	0	ESPINAL LOZANO, RAMON REY MUNDO	40333374	01/06/2017	2,935.00	85.00	3,020.00	590.13	3,610.13	100%	3,610.13	601.69	0.00	601.69
24	60	0	2	0	ESPINOZA HUAMAN, DANIEL	76075771	01/06/2017	950.00	85.00	1,035.00	168.67	1,203.67	100%	1,203.67	200.61	0.00	200.61
25	60	0	2	0	ESPINOZA PARDAVE SUSAN OLIVIA	47991324	01/01/2016	990.00	0.00	990.00	163.17	1,153.17	100%	1,153.17	192.19	0.00	192.19

**CALCULO CTS**  
**SEMESTRE: Noviembre 2017 - Diciembre 2017**

N°	Tot al	Falt as	Mes es	Dia s	TRABAJADORES	DNI	F. I.	Sueldo	Asig. F.	SOELD O DICIEM	Grati 1/6 JUL	Hem Computam	MYP ES	BASE A COMPU TAB	Meses	Treinta vos	A PAGAR COLEC
26	60	0	2	0	ESPINOZA RAMOS,JOSE LUIS	75664102	01/02/2017	1,200.00	0.00	1,200.00	197.78	1,397.78	100%	1,397.78	232.96	0.00	232.96
27	60	0	2	0	FALLA CARBAJAL RUBEN CELSO	08653329	01/12/2013	2,100.00	85.00	2,185.00	364.17	2,549.17	100%	2,549.17	424.86	0.00	424.86
28	60	0	2	0	FERNANDEZ MANRIQUE GLORIA DEL PILAR	40568858	16/11/2008	1,650.00	85.00	1,735.00	313.73	2,048.73	100%	2,048.73	341.46	0.00	341.46
29	60	0	2	0	FERNANDEZ SANCHEZ ERMA MONICA	41386976	04/01/2013	1,900.00	85.00	1,985.00	330.83	2,315.83	100%	2,315.83	385.97	0.00	385.97
30	60	3	1	27	GARCIA MEJIA HELEN JENNIFER	48277152	21/08/2013	1,350.00	85.00	1,435.00	239.92	1,674.92	100%	1,674.92	139.58	125.62	265.20
31	60	0	2	0	GOMEZ ASPAJO,MAYRA VANESSA	48366374	01/02/2017	895.00	85.00	980.00	162.43	1,142.43	100%	1,142.43	190.40	0.00	190.40
32	60	0	2	0	GUEVARA PERREAULT JEAN FREDERICK E.	42625188	01/05/2016	5,000.00	0.00	5,000.00	833.33	5,833.33	100%	5,833.33	972.22	0.00	972.22
33	60	0	2	0	GUEVARA SALVATIERRA CLEMENTE ANTEF	10610787	26/08/2013	6,500.00	0.00	6,500.00	1,083.33	7,583.33	100%	7,583.33	1,263.89	0.00	1,263.89
34	60	0	2	0	HUANUCO ROJAS DE MARTINEZ YOVANA	10605051	01/06/2013	1,356.00	85.00	1,441.00	238.83	1,679.83	100%	1,679.83	279.97	0.00	279.97
35	60	0	2	0	IBARRA SALAZAR WENDY SOLANGE	76286453	01/07/2017	850.00	0.00	850.00	140.09	990.09	100%	990.09	165.02	0.00	165.02
36	60	2	1	28	IPARRAGUIRRE ARANGO JIM MARTIN	48215270	01/01/2016	1,365.00	0.00	1,365.00	221.18	1,586.18	100%	1,586.18	132.18	123.37	255.55
37	60	1	1	29	JAUREGUI ABARCA MERY MAYRA	43408539	01/01/2016	1,050.00	0.00	1,050.00	173.06	1,223.06	100%	1,223.06	101.92	98.52	200.44
38	60	0	2	0	JAUREGUI REQUEJO JESSICA LORENA	44225704	01/01/2016	1,000.00	85.00	1,085.00	180.83	1,265.83	100%	1,265.83	210.97	0.00	210.97
39	60	1	1	29	LAZARTE SANTIAGO ABEL	48280836	01/05/2015	1,650.00	85.00	1,735.00	287.56	2,022.56	100%	2,022.56	168.55	162.93	331.48
40	60	9	1	21	LEONARDO LEONARDO, JERSON	76556174	01/02/2017	1,045.00	0.00	1,045.00	160.62	1,205.62	100%	1,205.62	100.47	70.33	170.80
41	60	0	2	0	LOPEZ SABA, GUSTAVO	76438326	01/06/2017	1,200.00	0.00	1,200.00	197.78	1,397.78	100%	1,397.78	232.96	0.00	232.96
42	60	0	2	0	MUCHA HUANUCO NICOLE FIORELLA	72299213	01/01/2016	1,000.00	0.00	1,000.00	166.67	1,166.67	100%	1,166.67	194.44	0.00	194.44
43	60	15	1	15	NICOLAS VENTURA, NESTOR	48613921	01/02/2017	1,300.00	0.00	1,300.00	198.61	1,498.61	100%	1,498.61	124.88	62.44	187.32
44	60	5	1	25	NIEVES TAVARA, CAROL ROSITA	47549522	15/02/2017	1,100.00	0.00	1,100.00	186.32	1,286.32	100%	1,286.32	107.19	89.33	196.52
45	60	0	2	0	PACPAC INGA RICARDO	10739937	16/11/2012	1,400.00	0.00	1,400.00	233.33	1,633.33	100%	1,633.33	272.22	0.00	272.22
46	60	2	1	28	PADILLA RAMIREZ GISELL FRANCESSCA	45732393	01/05/2016	2,500.00	85.00	2,585.00	417.90	3,002.90	100%	3,002.90	250.24	233.56	483.80
47	60	0	2	0	PADILLA RAMIREZ SOL ESTRELLA	70784088	04/11/2016	1,155.00	0.00	1,155.00	191.43	1,346.43	100%	1,346.43	224.41	0.00	224.41
48	60	5	1	25	PADILLA RAMIREZ, LILIAN MAYTE	70784087	01/02/2017	1,500.00	0.00	1,500.00	243.53	1,743.53	100%	1,743.53	145.29	121.08	266.37
49	60	2	1	28	PANDURO PADILLA BRADOCK AARON	73207930	01/07/2017	1,200.00	0.00	1,200.00	195.56	1,395.56	100%	1,395.56	116.30	108.54	224.84
50	60	1	1	29	PAUCARA HUARAYA MELISSA	42595894	15/04/2011	1,550.00	0.00	1,550.00	252.59	1,802.59	100%	1,802.59	150.22	145.21	295.43

**CALCULO CTS**  
**SEMESTRE: Noviembre 2017 - Diciembre 2017**

N°	Total	Faltas	Meses	Días	TRABAJADORES	DNI	F. I.	Sueldo	Asig. F.	SUELDO O DICUM	Grati 1/6 JUL	Rem Computam	MYPES	BASE A COMPU TAB	Meses	Treintavos	A PAGAR COLEC
51	60	2	1	28	PEÑA CHIROQUE MERCEDES DE JESUS	40667722	01/09/2011	1,470.00	0.00	1,470.00	243.26	1,713.26	100%	1,713.26	142.77	133.25	276.02
52	60	0	2	0	PEREZ BERAUN AMELIA	44899249	15/06/2012	1,450.00	85.00	1,535.00	271.95	1,806.95	100%	1,806.95	301.16	0.00	301.16
53	60	10	1	20	PEREZ GASPAS ALEXSIS JEAN CARLO	46103579	01/08/2015	1,440.00	85.00	1,525.00	240.05	1,765.05	100%	1,765.05	147.09	98.06	245.15
54	60	0	2	0	PIAGGIO DIAZ ANA JESUS	40606654	01/07/2009	1,100.00	0.00	1,100.00	182.32	1,282.32	100%	1,282.32	213.72	0.00	213.72
55	60	0	2	0	PINEDO GONZALES LLERIDEIVIS	41252499	01/05/2010	1,430.00	0.00	1,430.00	242.01	1,672.01	100%	1,672.01	278.67	0.00	278.67
56	60	1	1	29	PINEDO RAMIREZ KETY	00123650	15/09/2011	1,310.00	85.00	1,395.00	229.92	1,624.92	100%	1,624.92	135.41	130.90	266.31
57	60	1	1	29	PINTADO LAGUNA MARIA TERESA	09048616	01/06/2014	1,175.00	85.00	1,260.00	218.38	1,478.38	100%	1,478.38	123.20	119.09	242.29
58	60	1	1	29	PRUDENCIO LOZANO JESSICA	46165162	01/01/2016	1,800.00	0.00	1,800.00	297.69	2,097.69	100%	2,097.69	174.81	168.98	343.79
59	60	0	2	0	QUISPE ALCA PERCY	42256027	01/07/2015	1,800.00	0.00	1,800.00	290.00	2,090.00	100%	2,090.00	348.33	0.00	348.33
60	60	0	2	0	QUISPE TITO RAUL	47276524	01/06/2015	1,550.00	0.00	1,550.00	256.90	1,806.90	100%	1,806.90	301.15	0.00	301.15
61	60	2	1	28	RAMIREZ VEGA JUAN MANUEL	25465511	01/05/2013	2,600.00	0.00	2,600.00	423.71	3,023.71	100%	3,023.71	251.98	235.18	487.16
62	60	5	1	25	RAMOS GARIBAY WUILBER EDUAR	40476088	01/12/2016	2,200.00	85.00	2,285.00	363.91	2,648.91	100%	2,648.91	220.74	183.95	404.69
63	60	3	1	27	REQUE PUICAN JUANA BEATRIZ	46457153	01/01/2014	1,495.00	85.00	1,580.00	256.02	1,836.02	100%	1,836.02	153.00	137.70	290.70
64	60	1	1	29	RETAMOZO MALDONADO MARLENY H.	80384358	01/07/2010	1,325.00	85.00	1,410.00	235.00	1,645.00	100%	1,645.00	137.08	132.51	269.59
65	60	15	1	15	RODRIGUEZ MIRANDA ELIANA JUDITH	40168000	05/08/2013	1,900.00	85.00	1,985.00	288.60	2,273.60	100%	2,273.60	189.47	94.73	284.20
66	60	30	1	0	ROMERO AGUILAR LILIANA MARISOL	41239358	15/11/2006	1,850.00	0.00	1,850.00	322.50	2,172.50	100%	2,172.50	181.04	0.00	181.04
67	60	0	2	0	ROSAS MAGUÑA CELIDA YHOVANNA	45196201	21/08/2013	1,175.00	85.00	1,260.00	214.22	1,474.22	100%	1,474.22	245.70	0.00	245.70
68	60	0	2	0	ROSAS MAGUÑA CLARA CELINA	74527720	01/06/2014	1,155.00	0.00	1,155.00	187.15	1,342.15	100%	1,342.15	223.69	0.00	223.69
69	60	0	2	0	SABA ROMAN AMANDA JUDY	25647351	01/10/2000	3,785.00	85.00	3,870.00	645.00	4,515.00	100%	4,515.00	752.50	0.00	752.50
70	60	0	2	0	SAMANIEGO LAOS ROSI MARIBEL	40305823	01/12/2003	2,775.00	85.00	2,860.00	522.76	3,382.76	100%	3,382.76	563.79	0.00	563.79
71	60	0	2	0	SANCHEZ LOPEZ, KATERIN	72353735	01/02/2017	935.00	0.00	935.00	158.34	1,093.34	100%	1,093.34	182.22	0.00	182.22
72	60	0	2	0	SANCHEZ PERALES MANUEL FELIX	08128618	17/01/2014	2,200.00	85.00	2,285.00	380.83	2,665.83	100%	2,665.83	444.31	0.00	444.31
73	60	1	1	29	SILVA ZAPATA YARITO JUDITH	74592237	01/05/2016	1,100.00	0.00	1,100.00	189.91	1,289.91	100%	1,289.91	107.49	103.91	211.40
74	60	5	1	25	SIMBRON BADAJOZ NADIA ROSA	40966820	16/11/2008	1,600.00	85.00	1,685.00	279.27	1,964.27	100%	1,964.27	163.69	136.41	300.10
75	60	0	2	0	TORRES NORIEGA DIEGO	60566523	01/06/2015	1,400.00	0.00	1,400.00	254.84	1,654.84	100%	1,654.84	275.81	0.00	275.81
76	60	2	1	28	TORRES PEREZ LUIS MIGUEL	42931350	01/06/2017	950.00	0.00	950.00	158.75	1,108.75	100%	1,108.75	92.40	86.24	178.64





NEW FASHION PERU S.A.



**CALCULO CTS**

**SEMESTRE: Noviembre 2017 - Diciembre 2017**

N°	Total	Faltas	Meses	Días	TRABAJADORES	DNI	F. I.	Sueldo	Asig. F.	SOUELDO DICIEMBRE	Grati 1/6 JUL	Hem Computam	MYPES	BASE A COMPUTAD	Meses	Treintavos	A PAGAR COLEC
77	60	0	2	0	URBANO ROMERO YANIRA ELENA	70538013	12/01/2016	1,350.00	0.00	1,350.00	225.00	1,575.00	100%	1,575.00	262.50	0.00	262.50
78	60	1	1	29	VASQUEZ GUTIERREZ ROCIO DEL CARMEN	41961276	01/06/2014	1,660.00	85.00	1,745.00	284.37	2,029.37	100%	2,029.37	169.11	163.48	332.59
79	60	1	1	29	VENEGAS CAMARGO OSCAR	45441772	01/09/2012	2,300.00	0.00	2,300.00	383.33	2,683.33	100%	2,683.33	223.61	216.16	439.77
80	60	1	1	29	VERA RIVAS BETSY GIOVANNA	09927139	25/01/2008	1,600.00	85.00	1,685.00	280.83	1,965.83	100%	1,965.83	163.82	158.36	322.18
81	60	1	1	29	VILLEGAS VARGAS FABIOLA ARACELY	41621105	01/12/2004	1,600.00	85.00	1,685.00	279.27	1,964.27	100%	1,964.27	163.69	158.23	321.92
82	60	1	1	29	VIVANCO RABELLO NALDA	10214570	04/02/2013	1,780.00	0.00	1,780.00	294.19	2,074.19	100%	2,074.19	172.85	167.09	339.94
83	60	0	2	0	YAMON PALACIOS, DEYSI	76348596	01/06/2017	950.00	0.00	950.00	159.92	1,109.92	100%	1,109.92	184.99	0.00	184.99
84	60	1	1	29	ZAMBRANO BALBUENA ELVIRA VANESA	48343408	02/02/2015	990.00	0.00	990.00	161.33	1,151.33	100%	1,151.33	95.94	92.75	188.69
									<b>133,326.00</b>	<b>3,230.00</b>	<b>136,556.00</b>	<b>22,520.94</b>	<b>159,076.94</b>	<b>159,076.94</b>	<b>20,431.83</b>	<b>5,080.30</b>	<b>25,512.13</b>



### CALCULO CTS

SEMESTRE: **Noviembre 2018 - Diciembre 2018**

N°	Total	Faltas	Meses	Días	TRABAJADORES	DNI	F. I.	Sueldo	Asig. F.	sueldo de diciembre	Grati 1/6 JUL	Rem Computable	MYPES	BASE A COMPUTAR	Meses	Treintavos	A PAGAR SOLES
1	60	0	2	0	ALVARADO ANCHIRAIKO MITCHEL MARTIN	41284458	03/09/2014	1,165.00	93.00	1,258.00	215.29	1,473.29	100%	1,473.29	245.55	0.00	245.55
2	60	0	2		ALVARADO CABELLOS KEITH VANIA	42086008	01/02/2013	5,000.00	93.00	5,093.00	848.83	5,941.83	100%	5,941.83	990.31	0.00	990.31
3	60	0	2		ALVARADO CABELLOS, KAREN INES	46255384	01/04/2018	2,000.00	0.00	2,000.00	333.33	2,333.33	100%	2,333.33	388.89	0.00	388.89
4	60	1	1	29	APOLINARIO TORREJON, CINTIA FORTUNATA	41604845	01/02/2017	975.00	93.00	1,068.00	180.25	1,248.25	100%	1,248.25	104.02	100.55	204.57
5	60	1	1	29	AROQUISPE ELIZABETH	47857430	01/11/2018	1,100.00		1,100.00	60.09	1,160.09	100%	1,160.09	96.67	93.45	190.12
6	60	1	1	29	AYAUJA CASTILLO, CARMENCITA	48681924	01/02/2017	975.00	0.00	975.00	161.60	1,136.60	100%	1,136.60	94.72	91.56	186.28
7	60	0	2		BERECHE CHIROQUE LIDIA MIRELA	72926169	01/08/2015	1,280.00	93.00	1,373.00	235.11	1,608.11	100%	1,608.11	268.02	0.00	268.02
8	60	0	2	0	CAJUSOL DAMIAN CARLOS YOEL	75064970	01/07/2017	1,100.00	0.00	1,100.00	195.85	1,295.85	100%	1,295.85	215.98	0.00	215.98
9	60	1	1	29	CARDENAS ENRIQUEZ ROCIO	44776459	12/10/2018	2,000.00	0.00	2,000.00	109.26	2,109.26	100%	2,109.26	175.77	169.91	345.68
10	60	2	1	28	CARRASCAL ESTELA JESUS SACK	74987026	01/10/2018	1,500.00	0.00	1,500.00	120.83	1,620.83	100%	1,620.83	135.07	126.06	261.13
11	60	1	1	29	CASAHUAMAN ROJAS ANGIE GABRIELA	77657730	01/11/2018	1,030.00		1,030.00	57.22	1,087.22	100%	1,087.22	90.60	87.58	178.18
12	60	0	2		CASTILLA ARCOS, LUIS ISMAEL	21465087	01/08/2018	2,500.00	93.00	2,593.00	360.14	2,953.14	100%	2,953.14	492.19	0.00	492.19
13	60	12	1	18	CASTILLO RETIZ, MARCIA JULIA	41226581	01/08/2018	3,000.00	0.00	3,000.00	336.11	3,336.11	100%	3,336.11	278.01	166.81	444.82
14	60	0	2		CASTRO LAJO, MIGUEL ANGEL	09197450	16/01/2018	1,500.00	93.00	1,593.00	265.50	1,858.50	100%	1,858.50	309.75	0.00	309.75
15	60	0	2	0	CASTRO RAMOS TERESA	02834516	01/05/2016	1,100.00	93.00	1,193.00	197.73	1,390.73	100%	1,390.73	231.79	0.00	231.79
16	60	0	2		CHAVEZ FIGUEROA EDUARDO	4.1E+07	01/11/2018	1,300.00		1,300.00	72.22	1,372.22	100%	1,372.22	228.70	0.00	228.70
17	60	1	1	29	CONDORIYUCRA ANA CECILIA	47087890	01/06/2017	975.00	0.00	975.00	162.50	1,137.50	100%	1,137.50	94.79	91.63	186.42
18	60	0	2		CORRALES VASQUEZ CARLOS	09947002	06/06/2015	1,800.00	0.00	1,800.00	300.00	2,100.00	100%	2,100.00	350.00	0.00	350.00
19	60	0	2		CORREA IMAN ESMERITA	46137821	01/11/2018	1,050.00		1,050.00	58.33	1,108.33	100%	1,108.33	184.72	0.00	184.72
20	60	0	2	0	COSME MALASQUEZ HANZ	46926462	03/12/2012	1,840.00	0.00	1,840.00	302.67	2,142.67	100%	2,142.67	357.11	0.00	357.11
21	60	0	2	0	COSME NAPAN YOLANDA ALEJANDRINA	08600786	01/02/1996	2,035.00	93.00	2,128.00	361.70	2,489.70	100%	2,489.70	414.95	0.00	414.95
22	60	2	1	28	COVEÑAS QUINTANA FELIPE	02827388	01/06/2014	1,705.00	93.00	1,798.00	299.67	2,097.67	100%	2,097.67	174.81	163.15	337.96
23	60	0	2	0	CUADROS SIERRA CHRISTIAN ANDRE	44530758	10/02/2015	2,000.00	93.00	2,093.00	346.90	2,439.90	100%	2,439.90	406.65	0.00	406.65
24	60	1	1	29	DE LA CRUZ GONZALES FREDDY BARTOLO	70355160	17/01/2014	1,945.00	93.00	2,038.00	335.89	2,373.89	100%	2,373.89	197.82	191.23	389.05
25	60	1	1	29	DELGADO ALVARADO, LIDIA	40666946	01/06/2017	1,050.00	93.00	1,143.00	188.38	1,331.38	100%	1,331.38	110.95	107.25	218.20

**CALCULO CTS**  
**SEMESTRE: Noviembre 2018 - Diciembre 2018**

N°	Tot al	Falt as	Mes es	Dia s	TRABAJADORES	DNI	F. I.	Sueldo	Asig. F.	sueldo de diciembre	Grati 1/6 JUL	Rem Computa ble	MYP ES	BASE A COMPUT AR	Meses	Treinta vos	A PAGAR SOLES
26	60	0	2	0	ESPINAL LOZANO, RAMON REYMUNDO	40333374	01/06/2017	3,085.00	93.00	3,178.00	557.79	3,735.79	100%	3,735.79	622.63	0.00	622.63
27	60	0	2	0	ESPINOZA HUAMAN, DANIEL	76075771	01/06/2017	1,200.00	93.00	1,293.00	219.67	1,512.67	100%	1,512.67	252.11	0.00	252.11
28	60	0	2	0	ESPINOZA PARDAVE SUSAN OLIVIA	47991324	01/01/2016	1,040.00	0.00	1,040.00	176.56	1,216.56	100%	1,216.56	202.76	0.00	202.76
29	60	0	2	0	ESPINOZA RAMOS, JOSE LUIS	75664102	01/02/2017	1,410.00	0.00	1,410.00	238.15	1,648.15	100%	1,648.15	274.69	0.00	274.69
30	60	0	2		FALLA CARBAJAL RUBEN CELSO	08653329	01/12/2013	3,000.00	93.00	3,093.00	515.50	3,608.50	100%	3,608.50	601.42	0.00	601.42
31	60	3	1	27	FERNANDEZ MANRIQUE GLORIA DEL PILAR	40568858	16/11/2008	1,850.00	93.00	1,943.00	326.93	2,269.93	100%	2,269.93	189.16	170.24	359.40
32	60	0	2	0	FERNANDEZ SANCHEZ ERMA MONICA	41386976	04/01/2013	2,100.00	93.00	2,193.00	357.07	2,550.07	100%	2,550.07	425.01	0.00	425.01
33	60	5	1	25	FLORES RODRIGUEZ, KELLY NOELIA	76512212	01/06/2018	1,030.00	0.00	1,030.00	167.85	1,197.85	100%	1,197.85	99.82	83.18	183.00
34	60	1	1	29	FLORES ROJAS, JAVIER	41067117	01/04/2018	2,000.00	93.00	2,093.00	353.08	2,446.08	100%	2,446.08	203.84	197.05	400.89
35	60	1	1	29	GAVELAN TAYPE ROSA MIRTHA	2.6E+07	01/11/2018	1,080.00	93.00	1,173.00	60.00	1,233.00	100%	1,233.00	102.75	93.33	202.08
36	60	0	2		GONZALES LAOS HEIDY KATHIUSCA	7.7E+07	01/11/2018	1,400.00		1,400.00	77.78	1,477.78	100%	1,477.78	246.30	0.00	246.30
37	60	0	2	0	GOMEZ ASPAJO, MAYRA VANESSA	48366374	01/02/2017	1,075.00	93.00	1,168.00	197.14	1,365.14	100%	1,365.14	227.52	0.00	227.52
38	60	0	2		GUEVARA PERREAULT JEAN FREDERICK E.	42625188	01/05/2016	5,000.00	0.00	5,000.00	833.33	5,833.33	100%	5,833.33	972.22	0.00	972.22
39	60	0	2		GUEVARA SALVATIERRA CLEMENTE ANTERO	10610787	26/08/2013	10,000.00	0.00	10,000.00	1,666.67	11,666.67	100%	11,666.67	1,944.44	0.00	1,944.44
40	60	0	2	0	HONDRES TORRES, CARMEN PAOLA	76210858	01/06/2018	1,100.00	0.00	1,100.00	185.11	1,285.11	100%	1,285.11	214.19	0.00	214.19
41	60	0	2	0	HUANUCO ROJAS DE MARTINEZ YOVANA	10605051	01/06/2013	1,425.00	93.00	1,518.00	253.00	1,771.00	100%	1,771.00	295.17	0.00	295.17
42	60	1	1	29	IBARRA SALAZAR WENDY SOLANGE	76286453	01/07/2017	1,000.00	0.00	1,000.00	163.85	1,163.85	100%	1,163.85	96.99	93.75	190.74
43	60	1	1	29	JAUREGUI REQUEJO JESSICA LORENA	44225704	01/01/2016	1,050.00	93.00	1,143.00	189.43	1,332.43	100%	1,332.43	111.04	107.33	218.37
44	60	0	2	0	LEONARDO LEONARDO, JERSON	76556174	01/02/2017	1,300.00	93.00	1,393.00	197.73	1,590.73	100%	1,590.73	265.12	0.00	265.12
45	60	0	2	0	LOPEZ SABA, GUSTAVO	76438326	01/06/2017	1,450.00	0.00	1,450.00	239.90	1,689.90	100%	1,689.90	281.65	0.00	281.65
46	60	0	2		LUQUE CASTRO LIZ	60400474	01/11/2018	1,030.00		1,030.00	57.22	1,087.22	100%	1,087.22	181.20	0.00	181.20
47	60	0	2		MUCHA HUANUCO NICOLE FIORELLA	72299213	01/01/2016	1,050.00	0.00	1,050.00	175.00	1,225.00	100%	1,225.00	204.17	0.00	204.17
48	60	1	1	29	NIEVES TAVARA, CAROL ROSITA	47549522	15/02/2017	1,350.00	0.00	1,350.00	217.78	1,567.78	100%	1,567.78	130.65	126.29	256.94
49	60	0	2		OLAYUNGA AGUADO ANDERSSON	48352794	01/11/2018	1,080.00	93.00	1,173.00	62.39	1,235.39	100%	1,235.39	205.90	0.00	205.90
50	60	0	2	0	PADILLA RAMIREZ GISELL FRANCCESSCA	45732393	01/05/2016	2,600.00	93.00	2,693.00	448.83	3,141.83	100%	3,141.83	523.64	0.00	523.64





NEW FASHION PERU S.A.

**CALCULO CTS**

**SEMESTRE: Noviembre 2018 - Diciembre 2018**

N°	Tot al	Falt as	Mes es	Dia s	TRABAJADORES	DNI	F. I.	Sueldo	Asig. F.	sueldo de diciembre	Grati 1/6 JUL	Rem Computable	MYP ES	BASE A COMPUTAR	Meses	Treinta vos	A PAGAR SOLES
51	60	0	2	0	PADILLA RAMIREZ SOL ESTRELLA	70784088	04/11/2016	1,500.00	0.00	1,500.00	248.61	1,748.61	100%	1,748.61	291.43	0.00	291.43
52	60	1	1	29	PANDURO LINARES LENIN	46484508	01/11/2018	1,400.00	0.00	1,400.00	77.78	1,477.78	100%	1,477.78	123.15	119.04	242.19
53	60	2	1	28	PAUCARA HUARAYA MELISSA	42595894	15/04/2011	1,630.00	0.00	1,630.00	270.16	1,900.16	100%	1,900.16	158.35	147.79	306.14
54	60	1	1	29	PEÑA CHIROQUE MERCEDES DE JESUS	40667722	01/09/2011	1,545.00	0.00	1,545.00	254.64	1,799.64	100%	1,799.64	149.97	144.97	294.94
55	60	0	2		PEREZ BERAUN AMELIA	44899249	15/06/2012	1,600.00	93.00	1,693.00	292.73	1,985.73	100%	1,985.73	330.95	0.00	330.95
56	60	0	2	0	PIAGGIO DIAZ ANA JESUS	40606654	01/07/2009	1,155.00	0.00	1,155.00	190.36	1,345.36	100%	1,345.36	224.23	0.00	224.23
57	60	0	2	0	PINEDO GONZALES LLERIDEVIS	41252499	01/05/2010	1,580.00	0.00	1,580.00	244.32	1,824.32	100%	1,824.32	304.05	0.00	304.05
58	60	1	1	29	PINEDO RAMIREZ KETY	00123650	15/09/2011	1,375.00	93.00	1,468.00	231.04	1,699.04	100%	1,699.04	141.59	136.87	278.46
59	60	1	1	29	PINTADO LAGUNA MARIA TERESA	09048616	01/06/2014	1,235.00	93.00	1,328.00	218.87	1,546.87	100%	1,546.87	128.91	124.61	253.52
60	60	0	2	0	PRUDENCIO LOZANO JESSICA	46165162	01/01/2016	1,900.00	0.00	1,900.00	306.11	2,206.11	100%	2,206.11	367.69	0.00	367.69
61	60	4	1	26	QUISPE ALCA PERCY	42256027	01/07/2015	1,950.00	0.00	1,950.00	314.17	2,264.17	100%	2,264.17	188.68	163.52	352.20
62	60	0	2		RAMIREZ CAMARA DANILO	07513709	01/04/2018	1,500.00	93.00	1,593.00	299.79	1,892.79	100%	1,892.79	315.46	0.00	315.46
63	60	1	1	29	RAMOS GARIBAY WUILBER EDUAR	40476088	01/12/2016	2,310.00	93.00	2,403.00	395.51	2,798.51	100%	2,798.51	233.21	225.44	458.65
64	60	0	2	0	RAMOS YARLEQUE, JAQUELIN ROSITA	73594604	01/06/2018	1,030.00	93.00	1,123.00	186.13	1,309.13	100%	1,309.13	218.19	0.00	218.19
65	60	0	2		RETAMDOZ MALDONADO MARLENY H.	8E+07	01/07/2010	1,390.00	93.00	1,483.00	253.35	1,736.35	100%	1,736.35	289.39	0.00	289.39
66	60	0	2	0	RIOS VASQUEZ, LLEYCI	48187781	01/06/2018	1,030.00	93.00	1,123.00	178.10	1,301.10	100%	1,301.10	216.85	0.00	216.85
67	60	4	1	26	RODRIGUEZ MIRANDA ELIANA JUDITH	40168000	05/08/2013	1,995.00	93.00	2,088.00	320.93	2,408.93	100%	2,408.93	200.74	173.98	374.72
68	60	0	2	0	ROJAS GONZALES, JORGE	40814992	01/06/2018	1,200.00	93.00	1,293.00	223.51	1,516.51	100%	1,516.51	252.75	0.00	252.75
69	60	0	2	0	ROMERO AGUILAR LILIANA MARISOL	41239358	15/11/2006	2,000.00	93.00	2,093.00	346.90	2,439.90	100%	2,439.90	406.65	0.00	406.65
70	60	0	2	0	ROSAS MAGUÑA CELIDA YHOVANNA	45196201	21/08/2013	1,325.00	93.00	1,418.00	250.72	1,668.72	100%	1,668.72	278.12	0.00	278.12
71	60	0	2	0	ROSAS MAGUÑA CLARA CELINA	74527720	01/06/2014	1,215.00	0.00	1,215.00	201.38	1,416.38	100%	1,416.38	236.06	0.00	236.06
72	60	2	1	28	RUIZ MOGOLLON LUIS LEANDRO	4.3E+07	01/11/2018	1,200.00	93.00	1,293.00	69.44	1,362.44	100%	1,362.44	113.54	105.97	219.51
73	60	0	2		SABA ROMAN AMANDA JUDY	25647351	01/10/2000	3,785.00	93.00	3,878.00	646.33	4,524.33	100%	4,524.33	754.06	0.00	754.06
74	60	0	2		SAMANIEGO LAOS ROSI MARIBEL	40305823	01/12/2003	2,775.00	93.00	2,868.00	478.00	3,346.00	100%	3,346.00	557.67	0.00	557.67
75	60	1	1	29	SANCHEZ CARREÑO, RONAL	71777163	01/06/2018	963.00	0.00	963.00	231.11	1,194.11	100%	1,194.11	99.51	96.19	195.70



**CALCULO CTS**

**SEMESTRE: Noviembre 2018 - Diciembre 2018**

N°	Total	Faltas	Meses	Días	TRABAJADORES	DNI	F. I.	Sueldo	Asig. F.	sueldo de diciembre	Grati 1/6 JUL	Rem Computable	MYPES	BASE A COMPUTAR	Meses	Treintavos	A PAGAR SOLES
76	60	0	2	0	SANCHEZ LOPEZ, KATERIN	72353735	01/02/2017	980.00	0.00	980.00	162.43	1,142.43	100%	1,142.43	190.40	0.00	190.40
77	60	0	2	0	SANCHEZ PERALES MANUEL FELIX	08128618	17/01/2014	2,600.00	93.00	2,693.00	474.52	3,167.52	100%	3,167.52	527.92	0.00	527.92
78	60	1	1	29	SILVA ZAPATA YARITO JUDITH	74592237	01/05/2016	1,250.00	0.00	1,250.00	207.05	1,457.05	100%	1,457.05	121.42	117.37	238.79
79	60	0	2	0	SIMBRON BADAJOZ NADIA ROSA	40966820	16/11/2008	1,800.00	93.00	1,893.00	312.00	2,205.00	100%	2,205.00	367.50	0.00	367.50
80	60	0	2	0	TORRES NORIEGA DIEGO	60566523	01/06/2015	1,400.00	93.00	1,493.00	255.85	1,748.85	100%	1,748.85	291.47	0.00	291.47
81	60	0	2	0	TORRES PEREZ, LUIS MIGUEL	42931350	01/06/2017	1,150.00	0.00	1,150.00	200.20	1,350.20	100%	1,350.20	225.03	0.00	225.03
82	60	0	2	0	TORRES QUISPE SONIA	46758955	01/10/2018	1,200.00	93.00	1,293.00	107.75	1,400.75	100%	1,400.75	233.46	0.00	233.46
83	60	2	1	28	URBANO ROMERO YANIRA ELENA	70538013	12/01/2016	1,450.00	0.00	1,450.00	233.61	1,683.61	100%	1,683.61	140.30	130.95	271.25
84	60	0	2	0	VASQUEZ GUTIERREZ ROCIO DEL CARMEN	41961276	01/06/2014	1,745.00	93.00	1,838.00	301.23	2,139.23	100%	2,139.23	356.54	0.00	356.54
85	60	0	2	0	VENEGAS CAMARGO OSCAR	45441772	01/09/2012	2,600.00	0.00	2,600.00	428.52	3,028.52	100%	3,028.52	504.75	0.00	504.75
86	60	0	2		VERA RIVAS BETSY GIOVANNA	09927139	25/01/2008	1,800.00	93.00	1,893.00	308.49	2,201.49	100%	2,201.49	366.91	0.00	366.91
87	60	0	2	0	VILLEGAS VARGAS FABIOLA ARACELY	41621105	01/12/2004	1,750.00	93.00	1,843.00	275.46	2,118.46	100%	2,118.46	353.08	0.00	353.08
88	60	1	1	29	VIVANCO RABELLO NALDA	10214570	04/02/2013	1,870.00	0.00	1,870.00	325.75	2,195.75	100%	2,195.75	182.98	176.88	359.86
89	60	0	2	0	YAMON PALACIOS, DEYSI	76348596	01/06/2017	1,100.00	0.00	1,100.00	195.00	1,295.00	100%	1,295.00	215.83	0.00	215.83
90	60	0	2	0	ZAMBRANO BALBUENA ELVIRA VANESA	48343408	02/02/2015	1,240.00	0.00	1,240.00	205.35	1,445.35	100%	1,445.35	240.89	0.00	240.89
91	60	0	2		ZEAMENDOZA FREDY	41404217	01/11/2018	<b>1,400.00</b>	<b>93</b>	1,493.00	82.95	1,575.95	100%	1,575.95	262.66	0.00	262.66

**157,553.00    4,464.00    162,017.00    24,849.29    186,866.29    91.00    186,866.29    26,674.57    4,129.93    30,804.50**



**CALCULO CTS**

**SEMESTRE: Noviembre 2019 - Diciembre 2019**

N°	Total	Faltas	Meses	Días	TRABAJADORES	DNI	F. I.	Sueldo	Asig. F.	sueldo de diciembre	Grati 1/6 JUL	Rem Computable	MYPES	BASE A COMPUTAR	Meses	Treintavos	A PAGAR SOLES
1	60	0	2	0	AGUILAR PEÑA CINTHYA PRISCILA	77222514	01/04/2019	930.00	0.00	930.00	163.21	1,093.21	100%	1,093.21	182.20	0.00	182.20
2	60	0	2	0	ALCARRAZ MONTESINOS FRANSKY	76984712	01/06/2019	1,200.00	0.00	1,200.00	200.00	1,400.00	100%	1,400.00	233.33	0.00	233.33
3	60	0	2	0	ALVARADO CABELLOS KEITH YAM	42086008	01/02/2013	5,250.00	93.00	5,343.00	890.50	6,233.50	100%	6,233.50	1,038.92	0.00	1,038.92
4	60	0	2	0	ALVARADO CABELLOS, KAREN INE	46255384	01/04/2018	2,200.00	0.00	2,200.00	366.67	2,566.67	100%	2,566.67	427.78	0.00	427.78
5	60	0	2	0	ARROYO AVILEZ CHRISTIAN VICT	46632736	15/01/2019	1,890.00	0.00	1,890.00	328.66	2,218.66	100%	2,218.66	369.78	0.00	369.78
6	60	0	2	0	ARO QUISPE ELIZABETH	47857430	01/11/2018	1,100.00	0.00	1,100.00	183.33	1,283.33	100%	1,283.33	213.89	0.00	213.89
7	60	1	1	29	AYAJUA CASTILLO,CARMENCITA	48681924	01/02/2017	975.00	0.00	975.00	158.89	1,133.89	100%	1,133.89	94.49	91.34	185.83
8	60	2	1	28	BARRETO HURTADO RUTH CESIAH	43804495	01/08/2019	1,976.00	93.00	2,069.00	285.45	2,354.45	100%	2,354.45	196.20	183.12	379.32
9	60	0	2	0	BERECHE CHIROGUE LIDIA MIRELA	72926169	01/08/2015	1,380.00	93.00	1,473.00	254.44	1,727.44	100%	1,727.44	287.91	0.00	287.91
10	60	0	2	0	CAJUSOL DAMIAN CARLOS YOEL	75064970	01/07/2017	1,500.00	0.00	1,500.00	261.32	1,761.32	100%	1,761.32	293.55	0.00	293.55
11	60	0	2	0	CARRASCAL ESTELA JESUS SACK	74987026	01/10/2018	1,700.00	93.00	1,793.00	297.17	2,090.17	100%	2,090.17	348.36	0.00	348.36
12	60	0	2	0	CASAHUAMAN ROJAS ANGIE GAB	77657730	01/11/2018	1,030.00	0.00	1,030.00	174.81	1,204.81	100%	1,204.81	200.80	0.00	200.80
13	60	0	2	0	CASTILLA ARCOS, LUIS ISMAEL	21465087	01/08/2018	2,750.00	93.00	2,843.00	465.94	3,308.94	100%	3,308.94	551.49	0.00	551.49
14	60	0	2	0	CASTRO BALLADARES, GUILLERMO	48130220	01/09/2019	1,800.00	93.00	1,893.00	210.33	2,103.33	100%	2,103.33	350.56	0.00	350.56
15	60	0	2	0	CASTRO LAJO, MIGUEL ANGEL	03197450	16/01/2018	2,000.00	93.00	2,093.00	346.90	2,439.90	100%	2,439.90	406.65	0.00	406.65
16	60	0	2	0	CASTRO RAMOS TERESA	02834516	01/05/2016	1,100.00	93.00	1,193.00	201.68	1,394.68	100%	1,394.68	232.45	0.00	232.45
17	0	0	0	0	CHAVEZ CAYA MARIO HERMINIO	10158679	16/12/2019	1,400.00	93.00	1,493.00	0.00	1,493.00	100%	1,493.00	0.00	0.00	-
18	60	0	2	0	CHAVEZ FIGUEROA EDUARDO	41395877	01/11/2018	1,300.00	0.00	1,300.00	224.15	1,524.15	100%	1,524.15	254.02	0.00	254.02
19	60	0	2	0	CHUJANDAMA NAPUCHI WINSTON	46958543	01/06/2019	1,200.00	93.00	1,293.00	220.12	1,513.12	100%	1,513.12	252.19	0.00	252.19
20	60	0	2	0	CONDORI YUCRA AMA CECILIA	47087890	01/06/2017	975.00	0.00	975.00	162.50	1,137.50	100%	1,137.50	189.58	0.00	189.58
21	60	0	2	0	CORRALES VASQUEZ CARLOS	09947002	06/06/2015	1,800.00	0.00	1,800.00	300.00	2,100.00	100%	2,100.00	350.00	0.00	350.00
22	60	0	2	0	COSME MALASQUEZ HANZ	46926462	03/12/2012	1,940.00	0.00	1,940.00	310.76	2,250.76	100%	2,250.76	375.13	0.00	375.13
23	60	0	2	0	COSME NAPAN YOLANDA ALEJANDRA	08600786	01/02/1996	2,035.00	93.00	2,128.00	361.31	2,489.31	100%	2,489.31	414.88	0.00	414.88
24	60	0	2	0	DE LA CRUZ GONZALES FREDDY E	10355160	17/01/2014	1,945.00	93.00	2,038.00	339.67	2,377.67	100%	2,377.67	396.28	0.00	396.28
25	60	2	1	28	DELGADO ALVARADO, LIDIA	40666946	01/06/2017	1,150.00	93.00	1,243.00	209.30	1,452.30	100%	1,452.30	121.02	112.96	233.98



**CALCULO CTS**

**SEMESTRE: Noviembre 2019 - Diciembre 2019**

N°	Total	Faltas	Meses	Días	TRABAJADORES	DNI	F. I.	Sueldo	Asig. F.	sueldo de diciembre	Grati 1/6 JUL	Rem Competable	MYPES	BASE A COMPUTAR	Meses	Treintavos	A PAGAR SOLES
26	60	1	1	29	ESTRADA SILVESTRE MARIA JESUS	09555098	01/05/2019	1,030.00	93.00	1,123.00	183.35	1,306.35	100%	1,306.35	108.86	105.23	214.09
27	60	0	2	0	ESPINAL LOZANO, RAMON REYMUNDO	40333374	01/06/2017	3,085.00	93.00	3,178.00	646.40	3,824.40	100%	3,824.40	637.40	0.00	637.40
28	60	0	2	0	ESPINOZA ELIAS MARIA DEL ROSARIO	70385612	01/06/2019	1,100.00	0.00	1,100.00	183.33	1,283.33	100%	1,283.33	213.89	0.00	213.89
29	60	0	2	0	ESPINOZA PARDAVE SUSAN OLIVIA	47991324	01/01/2016	1,040.00	0.00	1,040.00	178.75	1,218.75	100%	1,218.75	203.12	0.00	203.12
30	60	1	1	29	ESPINOZA RAMOS, JOSE LUIS	75664102	01/02/2017	1,600.00	0.00	1,600.00	266.67	1,866.67	100%	1,866.67	155.56	150.37	305.93
31	60	1	1	29	ESPIRITU CAMILO LEONOR CELESTINA	45103254	01/06/2019	930.00	93.00	1,023.00	169.55	1,192.55	100%	1,192.55	99.38	96.07	195.45
32	60	0	2	0	FALLA CARBAJAL RUBEN CELSO	08653329	01/12/2013	3,500.00	93.00	3,593.00	598.83	4,191.83	100%	4,191.83	698.64	0.00	698.64
33	60	0	2	0	FERNANDEZ MANRIQUE GLORIA DEL PILAR	40568858	16/11/2008	2,050.00	93.00	2,143.00	379.54	2,522.54	100%	2,522.54	420.42	0.00	420.42
34	60	1	1	29	FERNANDEZ SANCHEZ ERMA MONICA	41386976	04/01/2013	2,350.00	93.00	2,443.00	418.57	2,861.57	100%	2,861.57	238.46	230.51	468.97
35	60	0	2	0	FLORES RODRIGUEZ, KELLY NOELIA	76512212	01/06/2018	1,030.00	0.00	1,030.00	176.93	1,206.93	100%	1,206.93	201.15	0.00	201.15
36	60	0	2	0	FLORES RODRIGUEZ, YANELI MALU	76537501	01/06/2019	930.00	93.00	1,023.00	172.77	1,195.77	100%	1,195.77	199.29	0.00	199.29
37	60	0	2	0	FLORES ROJAS, JAVIER	41067117	01/04/2018	2,000.00	93.00	2,093.00	358.25	2,451.25	100%	2,451.25	408.54	0.00	408.54
38	60	0	2	0	GARCIA GUERRERO, SOFIA	74646365	01/06/2019	930.00	0.00	930.00	158.47	1,088.47	100%	1,088.47	181.41	0.00	181.41
39	60	0	2	0	GARCIA MEJIA HELEN	48277152	01/05/2019	1,300.00	93.00	1,393.00	234.66	1,627.66	100%	1,627.66	271.28	0.00	271.28
40	60	0	2	0	GAVELAN TAYPE ROSA MIRTHA	25649734	01/11/2018	1,080.00	93.00	1,173.00	198.08	1,371.08	100%	1,371.08	228.51	0.00	228.51
41	60	0	2	0	GOMEZ ASPAJO KATHERIN	47270155	01/06/2019	930.00	0.00	930.00	148.97	1,078.97	100%	1,078.97	179.83	0.00	179.83
42	60	0	2	0	GOMEZ ASPAJO, MAYRA VANESSA	48366374	01/02/2017	1,075.00	93.00	1,168.00	194.43	1,362.43	100%	1,362.43	227.07	0.00	227.07
43	60	1	1	29	GRADOS YACOLCA ANDY LEE	73105536	06/06/2019	1,700.00	93.00	1,793.00	299.58	2,092.58	100%	2,092.58	174.38	168.57	342.95
44	60	0	2	0	GUEVARA PERREAULT JEAN FREDERICK E.	42625188	01/05/2016	5,000.00	0.00	5,000.00	833.33	5,833.33	100%	5,833.33	972.22	0.00	972.22
45	60	0	2	0	GUEVARA SALVATIERRA CLEMENTE ANTERO	10610787	26/08/2013	10,000.00	0.00	10,000.00	1,666.67	11,666.67	100%	11,666.67	1,944.44	0.00	1,944.44
46	60	0	2	0	GUERRA SANGAMA LOYDITH	46619370	15/01/2019	1,030.00	93.00	1,123.00	187.17	1,310.17	100%	1,310.17	218.36	0.00	218.36
47	60	1	1	29	HUANUCO ROJAS DE MARTINEZ YOVANA	10605051	01/06/2013	1,425.00	93.00	1,518.00	253.00	1,771.00	100%	1,771.00	147.58	142.66	290.24
48	60	0	2	0	INGA SANTOS CRISTHIAN FRANCO	47937973	01/06/2019	930.00	0.00	930.00	159.78	1,089.78	100%	1,089.78	181.63	0.00	181.63
49	60	1	1	29	LEONARDO LEONARDO, JERSON	76556174	01/02/2017	1,350.00	93.00	1,443.00	265.08	1,708.08	100%	1,708.08	142.34	137.59	279.93
50	60	0	2	0	MEJIA ESLACHIN KAREN	62001988	15/01/2019	1,200.00	0.00	1,200.00	197.78	1,397.78	100%	1,397.78	232.96	0.00	232.96



**CALCULO CTS**

**SEMESTRE: Noviembre 2019 - Diciembre 2019**

N°	Total	Faltas	Meses	Días	TRABAJADORES	DNI	F. I.	Sueldo	Asig. F.	sueldo de diciembre	Grati 1/6 JUL	Rem Competencia	MYPES	BASE A COMPUTA B	Meses	Treintavos	A PAGAR SOLES
51	60	11	1	19	MIJAHUANCA RAMIREZ HEBERT	71858786	01/06/2019	930.00	0.00	930.00	145.53	1,075.53	100%	1,075.53	89.63	56.76	146.39
52	60	0	2	0	NAPUCHI CHUJANDAMA JONAS	43263122	16/05/2019	1,200.00	93.00	1,293.00	215.50	1,508.50	100%	1,508.50	251.42	0.00	251.42
53	60	0	2	0	NICOLAS VENTURA NESTOR	48613921	01/06/2019	1,500.00	0.00	1,500.00	255.64	1,755.64	100%	1,755.64	292.61	0.00	292.61
54	60	0	2	0	NIEVES TAYARA, CAROL ROSITA	47543522	15/02/2017	1,350.00	0.00	1,350.00	229.18	1,579.18	100%	1,579.18	263.20	0.00	263.20
55	60	0	2	0	MONTENEGRO MANSILLA BENJAMIN ELIAS	47413633	01/05/2019	1,200.00	0.00	1,200.00	205.76	1,405.76	100%	1,405.76	234.29	0.00	234.29
56	60	0	2	0	OLAYUNCA AGUADO ANDERSSON	48352734	01/11/2018	1,180.00	93.00	1,273.00	232.83	1,505.83	100%	1,505.83	250.97	0.00	250.97
57	60	2	1	28	PADILLA RAMIREZ GISSSELL FRANCESCO	45732393	01/05/2016	2,600.00	93.00	2,693.00	441.35	3,134.35	100%	3,134.35	261.20	243.78	504.98
58	60	0	2	0	PANDURO LINARES LENIN	46484508	01/11/2018	1,500.00	0.00	1,500.00	250.00	1,750.00	100%	1,750.00	291.67	0.00	291.67
59	60	2	1	28	PAUCARA HUARAYA MELISSA	42595894	15/04/2011	1,630.00	93.00	1,723.00	272.81	1,995.81	100%	1,995.81	166.32	155.23	321.55
60	60	0	2	0	PEÑA CHIROQUE MERCEDES DE JESUS	40667722	01/09/2011	1,545.00	0.00	1,545.00	256.07	1,801.07	100%	1,801.07	300.18	0.00	300.18
61	60	0	2	0	PEREZ BERAUN AMELIA	44893249	15/06/2012	1,600.00	93.00	1,693.00	286.82	1,979.82	100%	1,979.82	329.97	0.00	329.97
62	60	0	2	0	PIAGGIO DIAZ ANA JESUS	40606654	01/07/2009	1,155.00	0.00	1,155.00	192.50	1,347.50	100%	1,347.50	224.58	0.00	224.58
63	60	0	2	0	PINEDO GONZALES LLERIDEIVIS	41252499	01/05/2010	1,680.00	0.00	1,680.00	276.89	1,956.89	100%	1,956.89	326.15	0.00	326.15
64	60	0	2	0	PINEDO RAMIREZ KETY	00123650	15/09/2011	1,375.00	93.00	1,468.00	243.73	1,711.73	100%	1,711.73	285.29	0.00	285.29
65	60	1	1	29	QUISPE ALCA PERCY	42256027	01/07/2015	1,950.00	0.00	1,950.00	319.58	2,269.58	100%	2,269.58	189.13	182.83	371.96
66	60	0	2	0	RAMOS GARIBAY WUILBER EDUAR	40476088	01/12/2016	2,310.00	93.00	2,403.00	425.07	2,828.07	100%	2,828.07	471.35	0.00	471.35
67	60	1	1	29	RAMOS YARLEQUE, JAQUELIN ROSITA	73594604	01/06/2018	1,030.00	93.00	1,123.00	196.62	1,319.62	100%	1,319.62	109.97	106.30	216.27
68	60	0	2	0	RETAMOZO MALDONADO MARLENY H.	80384358	01/07/2010	1,390.00	93.00	1,483.00	247.17	1,730.17	100%	1,730.17	288.36	0.00	288.36
69	60	0	2	0	RIOS VASQUEZ, DEYSI LUZ	62256530	01/04/2019	930.00	0.00	930.00	162.02	1,092.02	100%	1,092.02	182.00	0.00	182.00
70	60	1	1	29	RODRIGUEZ MIRANDA ELIANA JUDITH	40168000	05/08/2013	1,995.00	93.00	2,088.00	349.84	2,437.84	100%	2,437.84	203.15	196.38	399.53
71	60	0	2	0	ROJAS GONZALES, JORGE	40814932	01/06/2018	1,400.00	93.00	1,493.00	260.84	1,753.84	100%	1,753.84	292.31	0.00	292.31
72	60	0	2	0	ROMERO AGUILAR LILIANA MARISOL	41233358	15/11/2006	2,100.00	93.00	2,193.00	365.50	2,558.50	100%	2,558.50	426.42	0.00	426.42
73	60	0	2	0	ROSAS MAGUIÑA CELIDA YHOVANNA	45196201	21/08/2013	1,475.00	93.00	1,568.00	273.74	1,841.74	100%	1,841.74	306.96	0.00	306.96
74	60	0	2	0	RUIZ MOGOLLON LUIS LEANDRO	4.3E+07	01/11/2018	1,500.00	93.00	1,593.00	272.97	1,865.97	100%	1,865.97	310.99	0.00	310.99
75	60	0	2	0	SABA ROMAN AMANDA JUDY	25647351	01/10/2000	3,785.00	93.00	3,878.00	646.33	4,524.33	100%	4,524.33	754.06	0.00	754.06





**CALCULO CTS**

**SEMESTRE: Noviembre 2019 - Diciembre 2019**

N°	Total	Faltas	Meses	Días	TRABAJADORES	DNI	F. I.	Sueldo	Asig. F.	sueldo de diciembre	Grati 1/6 JUL	Rem Computable	MYPES	BASE A COMPUTAR	Meses	Treintavos	A PAGAR SOLES
76	60	0	2	0	SAMANIEGO LAOS ROSI MARIBEL	40305823	01/12/2003	2,775.00	93.00	2,868.00	478.00	3,346.00	100%	3,346.00	557.67	0.00	557.67
77	60	0	2	0	SANCHEZ CARREÑO, RONAL	71777163	01/06/2018	1,300.00	0.00	1,300.00	237.43	1,537.43	100%	1,537.43	256.24	0.00	256.24
78	60	0	2	0	SANCHEZ LOPEZ, KATERIN	72353735	01/02/2017	1,130.00	0.00	1,130.00	182.40	1,312.40	100%	1,312.40	218.73	0.00	218.73
79	60	0	2	0	SANCHEZ PERALES MANUEL FELIX	08128618	17/01/2014	2,600.00	93.00	2,693.00	468.04	3,161.04	100%	3,161.04	526.84	0.00	526.84
80	60	2	1	28	SIMBRON BADAJOZ NADIA ROSA	40966820	16/11/2008	1,800.00	93.00	1,893.00	312.00	2,205.00	100%	2,205.00	183.75	171.50	355.25
81	60	10	1	20	SOTO NAVARRO YASMIN YALDARINI	77499903	01/06/2019	930.00	0.00	930.00	162.18	1,092.18	100%	1,092.18	91.01	60.68	151.69
82	60	0	2	0	SUCASACA ZEVALLOS MARIA LUISA	09515224	15/01/2019	1,250.00	0.00	1,250.00	214.47	1,464.47	100%	1,464.47	244.08	0.00	244.08
83	60	1	1	29	TERRONES LINARES NELSY	47346078	20/06/2019	1,400.00	0.00	1,400.00	258.00	1,658.00	100%	1,658.00	198.17	133.56	271.73
84	60	0	2	0	TORRES NORIEGA DIEGO	60566523	01/06/2015	1,500.00	93.00	1,593.00	276.05	1,869.05	100%	1,869.05	311.51	0.00	311.51
85	60	0	2	0	TORRES QUISPE SONIA	46758955	01/10/2018	1,400.00	93.00	1,493.00	248.83	1,741.83	100%	1,741.83	290.31	0.00	290.31
86	60	0	2	0	TUANAMA TUANAMA DENSY ROMY	62074563	01/10/2019	1,200.00	93.00	1,293.00	113.12	1,406.12	100%	1,406.12	234.35	0.00	234.35
87	60	1	1	29	VASQUEZ GUTIERREZ ROCIO DEL CARMEN	41961276	01/06/2014	1,745.00	93.00	1,838.00	287.15	2,125.15	100%	2,125.15	177.10	171.19	348.29
88	60	1	1	29	VASQUEZ SUAREZ MAIKEN NEAL	48130544	01/06/2019	1,200.00	93.00	1,293.00	214.49	1,507.49	100%	1,507.49	125.62	121.44	247.06
89	60	0	2	0	VENEGAS CAMARGO OSCAR ENRIQUE JUNIO	45441772	01/09/2012	2,730.00	0.00	2,730.00	470.50	3,200.50	100%	3,200.50	533.42	0.00	533.42
90	60	1	1	29	VERA RIVAS BETSY GIOVANNA	09927139	25/01/2008	1,800.00	93.00	1,893.00	313.75	2,206.75	100%	2,206.75	183.90	177.77	361.67
91	60	0	2	0	VILCHEZ SILUPU JOSE ELMER	44091397	01/04/2019	1,400.00	0.00	1,400.00	243.93	1,643.93	100%	1,643.93	273.99	0.00	273.99
92	60	1	1	29	VILLEGAS VARGAS FABIOLA ARACELY	41621105	01/12/2004	1,750.00	93.00	1,843.00	302.05	2,145.05	100%	2,145.05	178.75	172.80	351.55
93	60	3	1	27	VIVANCO RABELLO NALDA	10214570	04/02/2013	1,870.00	0.00	1,870.00	319.03	2,189.03	100%	2,189.03	182.42	164.18	346.60
94	60	0	2	0	YAMON PALACIOS, DEYSI	76348596	01/06/2017	1,200.00	0.00	1,200.00	214.47	1,414.47	100%	1,414.47	235.74	0.00	235.74
95	60	0	2	0	ZAMBRANO BALBUENA ELVIRA VANESA	48343408	02/02/2015	1,240.00	0.00	1,240.00	210.83	1,450.83	100%	1,450.83	241.81	0.00	241.81
96	60	1	1	29	ZEAMENDOZA FREDY	41404217	01/11/2018	1,400.00	93.00	1,493.00	244.69	1,737.69	100%	1,737.69	144.81	139.98	284.79
								<b>165,051.00</b>	<b>5,022.00</b>	<b>170,073.00</b>	<b>28,242.65</b>	<b>198,315.65</b>	<b>###</b>	<b>198,315.65</b>	<b>28,900.58</b>	<b>3,672.80</b>	<b>32,573.38</b>



NEW FASHION PERU S.A.

### CALCULO VACACIONES AÑO 2014

N°	TRABAJADORES	DNI	F. I.	Sueldo	Ariq. F.	SUELDO	ENERO	FEBRERO	MARZO	ABRIL	MAYO	JUNIO	JULIO	AGOSTO	SEPTIEMBR E	OCTUBR E	NOVIEMBR E	DICIEMBR E	TOTAL	HTPES	TOTAL	
1	PEREZ BERAUN AMELIA	44899249	15/06/2012	950.00	75.00	1,025.00						45.56	85.42	85.42	85.42	85.42	85.42	85.42	558.06	50%	279.03	
2	PIAGGIO DIAZANA JESUS	40606654	01/07/2009	950.00	0.00	950.00							79.17	79.17	79.17	79.17	79.17	79.17	475.00	100%	475.00	
3	SABA ROMAN CARLOS	25932277	15/10/2010	1,400.00	75.00	1,475.00										65.56	122.92	122.92	311.39	100%	311.39	
4	COSME MALASQUEZ HANZ	46926462	03/12/2012	1,400.00	0.00	1,400.00												108.89	108.89	50%	54.44	
5	COSME NAPAN YOLANDA ALEJANDRINA	03600786	01/02/1996	1,500.00	75.00	1,575.00	131.25	131.25	131.25	131.25	131.25	131.25	131.25	131.25	131.25	131.25	131.25	131.25	1443.75	100%	1443.75	
6	FERNANDEZ MARIQUE GLORIA DEL PILAR	40568858	16/11/2008	1,100.00	75.00	1,175.00											48.96	97.92	146.88	100%	146.88	
7	PADILLA RAMIREZ GISELL FRANCESCO	45732393	01/05/2009	1,500.00	0.00	1,500.00					125.00	125.00	125.00	125.00	125.00	125.00	125.00	125.00	1000.00	100%	1000.00	
8	LOPEZ SABA GUILLERMO FELIX	45531166	15/06/2012	1,150.00	0.00	1,150.00						51.11	95.83	95.83	95.83	95.83	95.83	95.83	626.11	50%	313.06	
9	PADILLA RAMIREZ LILIAN MAYTE	70784087	01/08/2011	1,050.00	0.00	1,050.00								87.50	87.50	87.50	87.50	87.50	437.50	50%	218.75	
10	LINARES QUISPE FLORA NOEMI	40203511	17/10/2000	1,600.00	75.00	1,675.00										65.14	129.58	129.58	344.31	100%	344.31	
11	LOPEZ AYLLON PATRICIA EMILIA	09835884	01/02/2009	1,150.00	75.00	1,225.00	102.08	102.08	102.08	102.08	102.08	102.08	102.08	102.08	102.08	102.08	102.08	102.08	1122.92	100%	1122.92	
12	AGURTO NOLAZCO MARIA DEL CARMEN	45604282	15/06/2012	950.00	75.00	1,025.00						45.56	85.42	85.42	85.42	85.42	85.42	85.42	558.06	50%	279.03	
13	VALENCIA RAMOS MARIA JUANA	41989525	15/06/2012	950.00	0.00	950.00						42.22	79.17	79.17	79.17	79.17	79.17	79.17	517.22	50%	258.61	
14	ADAUTO SANCHEZ MARIA TERESA	45749713	01/05/2009	1,100.00	0.00	1,100.00					91.67	91.67	91.67	91.67	91.67	91.67	91.67	91.67	733.33	100%	733.33	
15	RETAMOZO MALDONADO MARLENY H.	30384358	01/07/2010	1,050.00	75.00	1,125.00							93.75	93.75	93.75	93.75	93.75	93.75	562.50	50%	281.25	
16	PEÑA CHIROQUE MERCEDES DE JESUS	40667722	01/09/2011	1,100.00	0.00	1,100.00									91.67	91.67	91.67	91.67	366.67	50%	183.33	
17	QUISPE SABA MIGUEL	41003966	01/04/2011	1,200.00	75.00	1,275.00				106.25	106.25	106.25	106.25	106.25	106.25	106.25	106.25	106.25	956.25	50%	478.13	
18	PACPAC INGA RICARDO	10739937	16/11/2012	1,000.00	0.00	1,000.00												41.67	83.33	125.00	50%	62.50
19	PAUCARA HUARAYA MELISSA	42595894	15/04/2011	1,000.00	0.00	1,000.00				44.44	83.33	83.33	83.33	83.33	83.33	83.33	83.33	83.33	711.11	50%	355.56	
20	PINEDO GONZALES LLERIDEIWS	41252499	01/05/2010	1,100.00	0.00	1,100.00					91.67	91.67	91.67	91.67	91.67	91.67	91.67	91.67	733.33	50%	366.67	
21	PINEDO RAMIREZ KETY	00123650	15/09/2011	1,000.00	75.00	1,075.00									47.78	89.58	89.58	89.58	316.53	50%	158.26	
22	QUISPE ALCA PERCY	42256027	15/01/2008	1,500.00	0.00	1,500.00	66.67	125.00	125.00	125.00	125.00	125.00	125.00	125.00	125.00	125.00	125.00	125.00	1441.67	100%	1441.67	
23	REY MUNDEZ SOPLIN MILY ROSA	42032301	01/02/2010	1,200.00	75.00	1,275.00		106.25	106.25	106.25	106.25	106.25	106.25	106.25	106.25	106.25	106.25	106.25	1168.75	50%	584.38	
24	ROMERO AGUILAR LILIANA MARISOL	41239358	15/11/2006	1,200.00	0.00	1,200.00												57.78	108.33	166.11	100%	166.11
25	GUTIERREZ LEON RUBEN EUSTERIO	09747085	01/09/2011	1,700.00	75.00	1,775.00									147.92	147.92	147.92	147.92	591.67	50%	295.83	



### CALCULO VACACIONES AÑO 2014

N°	TRABAJADORES	DNI	F. L.	Sueldo	Ariq. F.	SUELDO	ENERO	FEBRERO	MARZO	ABRIL	MAYO	JUNIO	JULIO	AGOSTO	SEPTIEMBR E	OCTUBR E	NOVIEMBR E	DICIEMBR RE	TOTAL	HTPES	TOTAL	
26	SABAROMANAMANDA JUDY	25647351	01/10/2000	3,000.00	75.00	3,075.00										256.25	256.25	256.25	768.75	100%	768.75	
27	SAMANIEGO LAOS ROSIMARIBEL	40305823	01/12/2003	2,000.00	75.00	2,075.00												172.92	172.92	100%	172.92	
28	SIMBRON BADAJOZ NADIA ROSA	40966820	16/11/2008	1,200.00	75.00	1,275.00											53.13	106.25	159.38	100%	159.38	
29	VENEGAS CAMARGO OSCAR	45441772	01/09/2012	1,400.00	0.00	1,400.00									116.67	116.67	116.67	116.67	466.67	100%	466.67	
30	VERA RIVAS BETSY GIOVANNA	09927139	25/01/2008	1,200.00	75.00	1,275.00	21.25	106.25	106.25	106.25	106.25	106.25	106.25	106.25	106.25	106.25	106.25	106.25	106.25	100%	1190.00	
31	VILLEGAS YARGAS FABIOLA ARACELY	41621105	01/12/2004	1,200.00	75.00	1,275.00												106.25	106.25	100%	106.25	
32	FERNANDEZ SANCHEZ ERMA MONICA	41386976	04/01/2013	1,450.00	75.00	1,525.00	114.38	127.08	127.08	127.08	127.08	127.08	127.08	127.08	127.08	127.08	127.08	127.08	127.08	100%	1512.29	
33	ALVARADO CABELLOS KEITH VANIA	42086008	01/02/2013	3,500.00	75.00	3,575.00		297.92	297.92	297.92	297.92	297.92	297.92	297.92	297.92	297.92	297.92	297.92	297.92	100%	3277.08	
34	VIVANCO RABELLO MALDA	10214570	04/02/2013	1,400.00	0.00	1,400.00		105.00	116.67	116.67	116.67	116.67	116.67	116.67	116.67	116.67	116.67	116.67	116.67	100%	1271.67	
35	QUIROZ GALLARDO ANTHONY ESTIP	46907439	07/02/2013	1,100.00	75.00	1,175.00		78.33	97.92	97.92	97.92	97.92	97.92	97.92	97.92	97.92	97.92	97.92	97.92	50%	528.75	
36	GARCIA LORENZO JELSINIA	47140296	21/02/2013	1,300.00	0.00	1,300.00		36.11	108.33	108.33	108.33	108.33	108.33	108.33	108.33	108.33	108.33	108.33	108.33	100%	1119.44	
37	GARCIA ALVARADO MADALINA	72242959	01/05/2013	850.00	0.00	850.00					70.83	70.83	70.83	70.83	70.83	70.83	70.83	70.83	70.83	50%	283.33	
38	RAMIREZ VEGA JUAN MANUEL	25465511	01/05/2013	1,900.00	0.00	1,900.00					158.33	158.33	158.33	158.33	158.33	158.33	158.33	158.33	158.33	50%	633.33	
39	CAMARGO JOTA FERMIN	06956808	01/05/2013	1,700.00	0.00	1,700.00					141.67	141.67	141.67	141.67	141.67	141.67	141.67	141.67	141.67	50%	566.67	
40	HUANUCO ROJAS DE MARTINEZ YOVANA	10605051	01/06/2013	1,050.00	75.00	1,125.00					93.75	93.75	93.75	93.75	93.75	93.75	93.75	93.75	93.75	50%	328.13	
41	RAMIREZ CAMARA DANILO	07513709	16/07/2013	1,500.00	50.00	1,550.00						64.58	129.17	129.17	129.17	129.17	129.17	129.17	129.17	50%	355.21	
42	RODRIGUEZ MIRANDA ELIANA JUDITH	40163000	05/08/2013	1,300.00	75.00	1,375.00							99.31	114.58	114.58	114.58	114.58	114.58	114.58	100%	557.64	
43	GARCIA MEJIA HELEN JENNIFER	48277152	21/08/2013	850.00	75.00	925.00							25.69	77.08	77.08	77.08	77.08	77.08	77.08	50%	167.01	
44	ROSAS MAGUIÑA CELIDA THOVANNA	45196201	21/08/2013	850.00	75.00	925.00							25.69	77.08	77.08	77.08	77.08	77.08	77.08	50%	167.01	
45	GUEVARA SALVATIERRA CLEMENTE ANTERO	10610787	26/08/2013	4,000.00	0.00	4,000.00								55.56	333.33	333.33	333.33	333.33	333.33	100%	1388.89	
46	MENA RAMIREZ SANDRA	41267826	06/09/2013	850.00	75.00	925.00								64.24	77.08	77.08	77.08	77.08	77.08	50%	147.74	
47	ESPINAL LOZANO RAMON REYMUNDO	40333374	01/11/2013	2,000.00	75.00	2,075.00												172.92	172.92	100%	345.83	
48	GARCIA GUERRERO SOFIA	74646365	01/11/2013	850.00	0.00	850.00												70.83	70.83	50%	70.83	
49	FALLA CARBAJAL RUBEN CELSO	08453329	01/12/2013	1,900.00	75.00	1,975.00													164.58	164.58	50%	82.29
50	REQUE PUICAN JUANA BEATRIZ	46457153	01/01/2014	1,000.00	75.00	1,075.00	89.58	89.58	89.58	89.58	89.58	89.58	89.58	89.58	89.58	89.58	89.58	89.58	89.58	50%	537.50	



### CALCULO VACACIONES AÑO 2014

N°	TRABAJADORES	DNI	F. I.	Sueldo	Ariq. F.	SUELDO	ENERO	FEBRERO	MARZO	ABRIL	MAYO	JUNIO	JULIO	AGOSTO	SEPTIEMBR E	OCTUBR E	NOVIEMBR E	DICIEMB RE	TOTAL	MYPES	TOTAL		
51	SANCHEZ PERALES MANUEL FELIX	08128618	17/01/2014	2,200.00	75.00	2,275.00	88.47	189.58	189.58	189.58	189.58	189.58	189.58	189.58	189.58	189.58	189.58	189.58	189.58	2173.89	50%	1086.94	
52	DE LA CRUZ GONZALES FREDDY BARTOLO	10355160	17/01/2014	1,300.00	75.00	1,375.00	53.47	114.58	114.58	114.58	114.58	114.58	114.58	114.58	114.58	114.58	114.58	114.58	114.58	1313.89	50%	656.94	
53	VASQUEZ GUTIERREZ ROCIO DEL CARMEN	41961276	01/06/2014	1,400.00	0.00	1,400.00						116.67	116.67	116.67	116.67	116.67	116.67	116.67	116.67	816.67	100%	816.67	
54	HUACHEZ VARGAS FIORELA LIZBETH	48311596	01/06/2014	850.00	0.00	850.00						70.83	70.83	70.83	70.83	70.83	70.83	70.83	70.83	495.83	50%	247.92	
55	CORREA IMANES MERITA	46137821	01/06/2014	850.00	0.00	850.00						70.83	70.83	70.83	70.83	70.83	70.83	70.83	70.83	495.83	50%	247.92	
56	CHIROQUE CASTRO CRISTHIAN JOEL	71223366	01/06/2014	950.00	0.00	950.00						79.17	79.17	79.17	79.17	79.17	79.17	79.17	79.17	554.17	50%	277.08	
57	PINTADO LAGUNA MARIA TERESA	09048616	01/06/2014	850.00	75.00	925.00						77.08	77.08	77.08	77.08	77.08	77.08	77.08	77.08	539.58	50%	269.79	
58	BAUTISTA CHIROQUE DIANA MARIBEL	46912382	01/06/2014	750.00	0.00	750.00						62.50	62.50	62.50	62.50	62.50	62.50	62.50	62.50	437.50	50%	218.75	
59	ESPINOZA VILCHEZ MARIA DE LOS MILAGROS	48503385	01/06/2014	750.00	0.00	750.00						62.50	62.50	62.50	62.50	62.50	62.50	62.50	62.50	437.50	50%	218.75	
60	ROSAS MAGUIÑA CLARA CELINA	74527720	01/06/2014	750.00	0.00	750.00						62.50	62.50	62.50	62.50	62.50	62.50	62.50	62.50	437.50	50%	218.75	
61	COVEÑAS QUINTANA FELIPE	02827388	01/06/2014	1,100.00	75.00	1,175.00						97.92	97.92	97.92	97.92	97.92	97.92	97.92	97.92	685.42	50%	342.71	
62	BAUTISTA CHIROQUE FIORELLA	73679046	16/08/2014	750.00	0.00	750.00								31.25	62.50	62.50	62.50	62.50	281.25	50%	140.63		
63	NIEVES TAVARA CAROL ROSITA	47549522	16/08/2014	750.00	0.00	750.00								31.25	62.50	62.50	62.50	62.50	281.25	50%	140.63		
64	ALVARADO ANCHIRAI CO MITCHEL MARTIN	41284458	03/09/2014	850.00	75.00	925.00									71.94	77.08	77.08	77.08	303.19	50%	151.60		
65	CAMPOS OSORIO ROSMERY	48334175	17/09/2014	850.00	0.00	850.00									33.06	70.83	70.83	70.83	245.56	50%	122.78		
							<b>84,200.00</b>	<b>2,525.00</b>	<b>86,725.00</b>	<b>433.82</b>	<b>1,609.83</b>	<b>1,712.50</b>	<b>1,863.19</b>	<b>2,581.25</b>	<b>3,559.44</b>	<b>3,958.33</b>	<b>4,379.17</b>	<b>5,410.76</b>	<b>5,895.28</b>	<b>6,472.36</b>	<b>7,219.31</b>	<b>45,094.44</b>	<b>32,716.63</b>

### CALCULO VACACIONES AÑO 2015

N°	TRABAJADORES	F. I.	Sueldo	Asig. F.	SUELDO	MYPES	SUELDO	ENERO	FEBRERO	MARZO	ABRIL	MAYO	JUNIO	JULIO	AGOSTO	SEPTIEMBRE	OCTUBRE	NOVIEMBRE	DECIEMBRE	TOTAL		
1	ADAUTO SANCHEZ MARIA TERESA	01/05/2009	1,100.00	0.00	1100.00	100.00%	1,100.00					91.67	91.67	91.67	91.67	91.67	91.67	91.67	91.67	91.67	733.33	
2	AGURTO NOLAZCO MARIA DEL CARMEN	15/06/2012	1,050.00	75.00	1125.00	50.00%	562.50	0.00	0.00	0.00	0.00	0.00	25.00	46.88	46.88	46.88	46.88	46.88	46.88	46.88	306.25	
3	ALVARADO ANCHIRACO MITCHEL MARTIN	03/09/2014	950.00	75.00	1025.00	50.00%	512.50									0.00	42.71	42.71	42.71	42.71	128.13	
4	ALVARADO CABELLOS KEITH VANIA	01/02/2013	4,000.00	75.00	4075.00	100.00%	4,075.00	0.00	339.58	339.58	339.58	339.58	339.58	339.58	339.58	339.58	339.58	339.58	339.58	339.58	3735.42	
5	ARROYO AVILEZ CHRISTIHAN VICTOR	01/08/2015	1,700.00	0.00	1700.00	50.00%	850.00	0.00	0.00	0.00	0.00	0.00	0.00	0.00	70.83	70.83	70.83	70.83	70.83	70.83	354.17	
6	BAUTISTA CHIROQUE FIORELLA	16/08/2014	850.00	0.00	850.00	50.00%	425.00								17.71	35.42	35.42	35.42	35.42	35.42	159.38	
7	BERECHE CHIROQUE LIDIA MIRELA	01/08/2015	900.00	75.00	975.00	50.00%	487.50	0.00	0.00	0.00	0.00	0.00	0.00	0.00	40.63	40.63	40.63	40.63	40.63	40.63	203.13	
8	CABRERA NORIEGA VALERIA GETRUDES	02/02/2015	900.00	0.00	900.00	50.00%	450.00	0.00	35.00	37.50	37.50	37.50	37.50	37.50	37.50	37.50	37.50	37.50	37.50	37.50	410.00	
9	CHIROQUE CASTRO CRISTHIAN JOEL	01/06/2014	1,050.00	0.00	1050.00	50.00%	525.00	0.00	0.00	0.00	0.00	0.00	43.75	43.75	43.75	43.75	43.75	43.75	43.75	43.75	306.25	
10	CHRISTIAN ANDRE CUADROS SIERRA	10/02/2015	1,250.00	0.00	1250.00	50.00%	625.00	0.00	34.72	52.08	52.08	52.08	52.08	52.08	52.08	52.08	52.08	52.08	52.08	52.08	555.56	
11	CONDORI LOPEZ RUTH ALEIDA	01/08/2015	750.00	0.00	750.00	50.00%	375.00	0.00	0.00	0.00	0.00	0.00	0.00	0.00	31.25	31.25	31.25	31.25	31.25	31.25	156.25	
12	CORRALES VASQUEZ CARLOS	06/06/2015	1,400.00	0.00	1400.00	50.00%	700.00	0.00	0.00	0.00	0.00	0.00	48.61	58.33	58.33	58.33	58.33	58.33	58.33	58.33	398.61	
13	COSME MALASQUEZ HANZ	03/12/2012	1,600.00	0.00	1600.00	50.00%	800.00														62.22	62.22
14	COSME NAPAN YOLANDA ALEJANDRINA	01/02/1996	1,700.00	75.00	1775.00	100.00%	1,775.00	0.00	147.92	147.92	147.92	147.92	147.92	147.92	147.92	147.92	147.92	147.92	147.92	147.92	1627.08	
15	COVEÑAS QUINTANA FELIPE	01/06/2014	1,450.00	75.00	1525.00	50.00%	762.50	0.00	0.00	0.00	0.00	0.00	63.54	63.54	63.54	63.54	63.54	63.54	63.54	63.54	444.79	
16	DE LA CRUZ GONZALES FREDDY BAROLO	17/01/2014	1,600.00	75.00	1675.00	50.00%	837.50	30.24	69.79	69.79	69.79	69.79	69.79	69.79	69.79	69.79	69.79	69.79	69.79	69.79	797.95	
17	ESPINAL LOZANO RAMON REYMUENDO	01/11/2013	2,600.00	75.00	2675.00	100.00%	2,675.00													222.92	222.92	445.83
18	ESPINOZA VILCHEZ MARIA DE LOS MILAGROS	01/06/2014	850.00	0.00	850.00	50.00%	425.00	0.00	0.00	0.00	0.00	0.00	35.42	35.42	35.42	35.42	35.42	35.42	35.42	35.42	247.92	
19	FALLA CARBAJAL RUBEN CELSO	01/12/2013	1,900.00	75.00	1975.00	50.00%	987.50														82.29	82.29
20	FERNANDEZ MANRIQUE GLORIA DEL PILAR	16/11/2008	1,200.00	75.00	1275.00	100.00%	1,275.00													53.13	106.25	159.38
21	FERNANDEZ SANCHEZ ERMA MONICA	04/01/2013	1,700.00	75.00	1775.00	100.00%	1,775.00	129.19	147.92	147.92	147.92	147.92	147.92	147.92	147.92	147.92	147.92	147.92	147.92	147.92	1755.28	
22	GARCIA ALVARADO MADALINA	01/05/2013	950.00	0.00	950.00	50.00%	475.00					39.58	39.58	39.58	39.58	39.58	39.58	39.58	39.58	39.58	316.67	
23	GARCIA LORENZO JELSINIA	21/02/2013	1,550.00	0.00	1550.00	100.00%	1,550.00	0.00	38.75	129.17	129.17	129.17	129.17	129.17	129.17	129.17	129.17	129.17	129.17	129.17	1330.42	
24	GARCIA MEJIA HELEN JENIFER	21/08/2013	1,150.00	75.00	1225.00	50.00%	612.50								17.01	51.04	51.04	51.04	51.04	51.04	221.18	
25	GUEVARA SALVATIERRA CLEMENTE ANTERO	26/08/2013	4,500.00	0.00	4500.00	100.00%	4,500.00								62.50	375.00	375.00	375.00	375.00	375.00	1562.50	



### CALCULO VACACIONES AÑO 2015

N°	TRABAJADORES	F. I.	Sueldo	Asig. F.	SUELDO	MYPES	SUELDO	ENERO	FEBRERO	MARZO	ABRIL	MAYO	JUNIO	JULIO	AGOSTO	SEPTIEMBRE	OCTUBRE	NOVIEMBRE	DICIEMBRE	TOTAL
26	GUTIERREZ LEON RUBEN EUSTERIO	01/09/2011	1,700.00	75.00	1775.00	50.00%	887.50									73.96	73.96	73.96	73.96	295.83
27	HUANUCO ROJAS DE MARTINEZ YOVANA	01/06/2013	1,150.00	75.00	1225.00	50.00%	612.50	0.00	0.00	0.00	0.00	0.00	51.04	51.04	51.04	51.04	51.04	51.04	51.04	357.29
28	JIMENEZ RAMIREZ ALINA RUTH	17/08/2015	3,000.00	0.00	3000.00	100.00%	3,000.00	0.00	0.00	0.00	0.00	0.00	0.00	0.00	116.67	250.00	250.00	250.00	250.00	1116.67
29	LAZARTE SANTIAGO ABEL	01/05/2015	1,300.00	75.00	1375.00	50.00%	687.50					57.29	57.29	57.29	57.29	57.29	57.29	57.29	57.29	458.33
30	LINARES QUISPE FLORA NOEMI	17/10/2000	1,800.00	75.00	1875.00	100.00%	1,875.00										72.92	156.25	156.25	385.42
31	MENA RAMIREZ SANDRA	06/09/2013	1,000.00	75.00	1075.00	50.00%	537.50									0.00	44.79	44.79	44.79	134.38
32	NIEVES TAVARA CAROL ROSITA	16/08/2014	1,100.00	0.00	1100.00	50.00%	550.00							20625.00	45.83	45.83	45.83	45.83	45.83	20808.33
33	VERA RIVAS BETSY GIOVANNA	25/01/2008	1,600.00	75.00	1675.00	100.00%	1,675.00	23.26										63.79	139.58	232.64
34	PADILLA RAMIREZ LILIAN MAYTE	01/08/2011	1,400.00	0.00	1400.00	50.00%	700.00								58.33	58.33	58.33	58.33	58.33	291.67
35	PAUCAR ROCA JUAN PABLO	01/06/2015	1,700.00	75.00	1775.00	50.00%	887.50	0.00	0.00	0.00	0.00	0.00	73.96	73.96	73.96	73.96	73.96	73.96	73.96	517.71
36	PAUCARA HUARAYA MELISSA	15/04/2011	1,350.00	0.00	1350.00	50.00%	675.00	0.00	0.00	0.00	30.00	56.25	56.25	56.25	56.25	56.25	56.25	56.25	56.25	480.00
37	PEÑA CHIROQUE MERCEDES DE JESUS	01/09/2011	1,400.00	0.00	1400.00	50.00%	700.00									58.33	58.33	58.33	58.33	233.33
38	PEREZ BERAUN AMELIA	15/06/2012	1,250.00	75.00	1325.00	50.00%	662.50	0.00	0.00	0.00	0.00	0.00	29.44	55.21	55.21	55.21	55.21	55.21	55.21	360.69
39	PEREZ GASPAR ALEXIS JEAN CARLO	01/08/2015	950.00	0.00	950.00	50.00%	475.00	0.00	0.00	0.00	0.00	0.00	0.00	0.00	39.58	39.58	39.58	39.58	39.58	197.92
40	PIAGGIO DIAZ ANA JESUS	01/07/2009	950.00	0.00	950.00	100.00%	950.00							79.17	79.17	79.17	79.17	79.17	79.17	475.00
41	PINEDO GONZALES LLERIDEIVIS	01/05/2010	1,300.00	0.00	1300.00	100.00%	1,300.00					108.33	108.33	108.33	108.33	108.33	108.33	108.33	108.33	866.67
42	PINEDO RAMIREZ KETY	15/09/2011	1,100.00	75.00	1175.00	50.00%	587.50									0.00	48.96	48.96	48.96	146.88
43	PINTADO LAGUNA MARIA TERESA	01/06/2014	950.00	75.00	1025.00	50.00%	512.50	0.00	0.00	0.00	0.00	0.00	42.71	42.71	42.71	42.71	42.71	42.71	42.71	298.96
44	QUISPE ALCA PERCY	01/07/2015	1,700.00	0.00	1700.00	100.00%	1,700.00	0.00	0.00	0.00	0.00	0.00	0.00	141.67	141.67	141.67	141.67	141.67	141.67	850.00
45	QUISPE TITO RAUL	01/06/2015	1,200.00	0.00	1200.00	50.00%	600.00	0.00	0.00	0.00	0.00	0.00	50.00	50.00	50.00	50.00	50.00	50.00	50.00	350.00
46	RAMIREZ CAMARA DANILO	16/07/2013	1,500.00	75.00	1575.00	50.00%	787.50							35.00	65.63	65.63	65.63	65.63	65.63	363.13
47	RAMIREZ VEGA JUAN MANUEL	01/05/2013	2,600.00	0.00	2600.00	50.00%	1,300.00					108.33	108.33	108.33	108.33	108.33	108.33	108.33	108.33	866.67
48	REQUE PUICAN JUANA BEATRIZ	01/01/2014	1,200.00	75.00	1275.00	50.00%	637.50	53.13	53.13	53.13	53.13	53.13	53.13	53.13	53.13	53.13	53.13	53.13	53.13	637.50
49	RETAMOZO MALDONADO MARLENY H.	01/07/2010	1,100.00	75.00	1175.00	100.00%	1,175.00							97.92	97.92	97.92	97.92	97.92	97.92	587.50
50	RODRIGUEZ MIRANDA ELIANA JUDITH	05/08/2013	1,300.00	75.00	1375.00	100.00%	1,375.00								99.31	114.58	114.58	114.58	114.58	557.64



### CALCULO VACACIONES AÑO 2015

N°	TRABAJADORES	F. I.	Sueldo	Asig. F.	SUELDO	MYPES	SUELDO	ENERO	FEBRERO	MARZO	ABRIL	MAYO	JUNIO	JULIO	AGOSTO	SEPTIEMBRE	OCTUBRE	NOVIEMBRE	DICIEMBRE	TOTAL
51	ROMERO AGUILAR LILIANA MARISOL	15/11/2006	1,500.00		1500.00	100.00%	1,500.00											66.67	125.00	191.67
52	ROSAS MAGUIÑA CELIDA YHOVANNA	21/08/2013	950.00	75.00	1025.00	50.00%	512.50								14.24	42.71	42.71	42.71	42.71	185.07
53	ROSAS MAGUIÑA CLARA CELINA	01/06/2014	850.00	0.00	850.00	50.00%	425.00	0.00	0.00	0.00	0.00	0.00	35.42	35.42	35.42	35.42	35.42	35.42	35.42	247.92
54	SABA ROMAN AMANDA JUDY	01/10/2000	3,600.00	75.00	3675.00	100.00%	3,675.00										306.25	306.25	306.25	918.75
55	SAMANIEGO LAOS ROSI MARIBEL	01/12/2003	2,600.00	75.00	2675.00	100.00%	2,675.00												222.92	222.92
56	SANCHEZ PERALES MANUEL FELIX	17/01/2014	2,200.00	75.00	2275.00	50.00%	1,137.50	41.08	94.79	94.79	94.79	94.79	94.79	94.79	94.79	94.79	94.79	94.79	94.79	1083.78
57	LOPEZ SABA GUILLERMO FELIX	15/06/2012	1,350.00	0.00	1350.00	50.00%	675.00	0.00										28.13	56.25	84.38
58	TORRES NORIEGA DIEGO	01/06/2015	950.00	0.00	950.00	50.00%	475.00	0.00	0.00	0.00	0.00	0.00	39.58	39.58	39.58	39.58	39.58	39.58	39.58	277.08
59	VALENCIA RAMOS MARIA JUANA	15/06/2012	1,000.00	0.00	1000.00	50.00%	500.00	0.00	0.00	0.00	0.00	0.00	22.22	41.67	41.67	41.67	41.67	41.67	41.67	272.22
60	VASQUEZ GUTIERREZ ROCIO DEL CARMEN	01/06/2014	1,500.00	0.00	1500.00	100.00%	1,500.00	0.00	0.00	0.00	0.00	0.00	125.00	125.00	125.00	125.00	125.00	125.00	125.00	875.00
61	VENEGAS CAMARGO OSCAR	01/09/2012	1,650.00	0.00	1650.00	100.00%	1,650.00									137.50	137.50	137.50	137.50	550.00
62	PADILLA RAMIREZ GISELL FRANCCESSCA	01/05/2009	2,300.00	0.00	2300.00	100.00%	2,300.00		191.67	191.67	191.67	191.67	191.67	191.67	191.67	191.67	191.67	191.67	191.67	2108.33
63	SABA ROMAN CARLOS	15/10/2010	1,400.00	75.00	1475.00	100.00%	1,475.00												122.92	122.92
64	VIVANCO RABELLO NALDA	04/02/2013	1,600.00	0.00	1600.00	100.00%	1,600.00	0.00	115.56	133.33	133.33	133.33	133.33	133.33	133.33	133.33	133.33	133.33	133.33	1448.89
65	ZAMBRANO BALBUENA ELVIRA VANESA	02/02/2015	900.00	0.00	900.00	50.00%	450.00	0.00	35.00	37.50	37.50	37.50	37.50	37.50	37.50	37.50	37.50	37.50	37.50	410.00

**98,600.00 2,325.00                      74,537.50    275.90 1,303.82 1,434.38 1,464.38 1,895.83 2,581.53 3,012.08 24,235.76 4,467.71 4,983.33 5,507.29 6,207.01 57,369.03**



**CALCULO VACACIONES 2016**

N°	TRABAJADORES	DNI	F. I.	Sueldo	Asig. F.	SUELDO	ENERO	FEBRERO	MARZO	ABRIL	MAYO	JUNIO	JULIO	AGOSTO	SEPTIEM	OCTUBRE	NOVIEMB	DICIEMB	TOTAL
1	PEREZ BERAUN AMELIA	44899249	15/06/2012	1,250.00	85.00	1,335.00						59.33	111.25	111.25	111.25	111.25	111.25	111.25	726.83
2	PIAGGIO DIAZ ANA JESUS	40606654	01/07/2009	1,000.00	0.00	1,000.00							83.33	83.33	83.33	83.33	83.33	83.33	500.00
3	COSME MALASQUEZ HANZ	46926462	03/12/2012	1,750.00	0.00	1,750.00												136.11	136.11
4	COSME NAPAN YOLANDA ALEJANDRINA	08600786	01/02/1996	1,790.00	85.00	1,875.00		156.25	156.25	156.25	156.25	156.25	156.25	156.25	156.25	156.25	156.25	156.25	1718.75
5	FERNANDEZ MAMRIQUE GLORIA DEL PILAR	40568858	16/11/2008	1,500.00	85.00	1,585.00											66.04	132.08	198.13
6	RETAMODO MALDONADO MARLENY H.	80384358	01/07/2010	1,325.00	85.00	1,410.00							117.50	117.50	117.50	117.50	117.50	117.50	705.00
7	PEÑA CHIROQUE MERCEDES DE JESUS	40667722	01/09/2011	1,400.00	0.00	1,400.00									116.67	116.67	116.67	116.67	466.67
8	PACPAC INGA RICARDO	10739937	16/11/2012	1,400.00	0.00	1,400.00											58.33	116.67	175.00
9	PAUCARA HUARAYA MELISSA	42595894	15/04/2011	1,350.00	0.00	1,350.00				60.00	112.50	112.50	112.50	112.50	112.50	112.50	112.50	112.50	960.00
10	PINEDO GONZALES LLERIDEVIS	41252499	01/05/2010	1,300.00	0.00	1,300.00					108.33	108.33	108.33	108.33	108.33	108.33	108.33	108.33	866.67
11	PINEDO RAMIREZ KETY	00123650	15/09/2011	1,310.00	85.00	1,395.00									62.00	116.25	116.25	116.25	410.75
12	ROMERO AGUILAR LILIANA MARISOL	41239358	15/11/2006	1,850.00	0.00	1,850.00											82.22	154.17	236.39
13	SABA ROMAN AMANDA JUDY	25647351	01/10/2000	3,795.00	85.00	3,870.00										322.50	322.50	322.50	967.50
14	SAMANIEGO LAOS ROSI MARIBEL	40305823	01/12/2003	2,775.00	85.00	2,860.00												238.33	238.33
15	SIMBRON BADAJOZ NADIA ROSA	40966820	16/11/2008	1,600.00	85.00	1,685.00											70.21	140.42	210.63
16	VENEGAS CAMARGO OSCAR	45441772	01/09/2012	1,950.00	0.00	1,950.00									162.50	162.50	162.50	162.50	650.00
17	VERA RIVAS BETSY GIOVANNA	09927139	25/01/2008	1,600.00	85.00	1,685.00	28.08	140.42	140.42	140.42	140.42	140.42	140.42	140.42	140.42	140.42	140.42	140.42	1572.67
18	VILLEGAS YARGAS FABIOLA ARACELY	41621105	01/12/2004	1,600.00	85.00	1,685.00												140.42	140.42
19	FERNANDEZ SANCHEZ ERMA MONICA	41386976	04/01/2013	1,900.00	85.00	1,985.00	148.88	165.42	165.42	165.42	165.42	165.42	165.42	165.42	165.42	165.42	165.42	165.42	1968.46
20	ALVARADO CABELLOS KEITH VANIA	42086008	01/02/2013	4,000.00	85.00	4,085.00		340.42	340.42	340.42	340.42	340.42	340.42	340.42	340.42	340.42	340.42	340.42	3744.58
21	VIVANCO RABELLO NALDA	10214570	04/02/2013	1,680.00	0.00	1,680.00		126.00	140.00	140.00	140.00	140.00	140.00	140.00	140.00	140.00	140.00	140.00	1526.00
22	GARCIA LORENZO JELSINIA	47140296	21/02/2013	1,700.00	0.00	1,700.00		47.22	141.67	141.67	141.67	141.67	141.67	141.67	141.67	141.67	141.67	141.67	1463.89
23	RAMIREZ VEGA JUAN MANUEL	25465511	01/05/2013	2,600.00	0.00	2,600.00					216.67	216.67	216.67	216.67	216.67	216.67	216.67	216.67	1733.33
24	HUANUCO ROJAS DE MARTINEZ YOVANA	10605051	01/06/2013	1,225.00	85.00	1,310.00						109.17	109.17	109.17	109.17	109.17	109.17	109.17	764.17
25	RAMIREZ CAMARA DANILO	07513709	16/07/2013	1,500.00	85.00	1,585.00							66.04	132.08	132.08	132.08	132.08	132.08	726.46



### CALCULO YACACIONES 2016

N°	TRABAJADORES	DNI	F. I.	Sueldo	Asig. F.	SUELDO	ENERO	FEBRERO	MARZO	ABRIL	MAYO	JUNIO	JULIO	AGOSTO	SEPTIEM	OCTUBRE	NOVIEMB	DICIEMB	TOTAL
26	RODRIGUEZ MIRANDA ELIANA JUDITH	40168000	05/08/2013	1,600.00	85.00	1,685.00								121.69	140.42	140.42	140.42	140.42	683.36
27	GARCIA MEJIA HELEN JENNIFER	48277152	21/08/2013	1,150.00	85.00	1,235.00								34.31	102.92	102.92	102.92	102.92	445.97
28	ROSAS MAGUÑA CELIDA YHOVANNA	45196201	21/08/2013	1,175.00	85.00	1,260.00								35.00	105.00	105.00	105.00	105.00	455.00
29	GUEVARA SALVATIERRA CLEMENTE ANTEF	10610787	26/08/2013	4,725.00	0.00	4,725.00								65.63	393.75	393.75	393.75	393.75	1640.63
30	MENA RAMIREZ SANDRA	41267826	06/09/2013	1,055.00	85.00	1,140.00									47.50	95.00	95.00	95.00	332.50
31	ESPINAL LOZANO RAMON REYMUNDO	40333374	01/11/2013	2,735.00	85.00	2,820.00											235.00	235.00	470.00
32	FALLA CARBAJAL RUBEN CELSO	09853329	01/12/2013	1,900.00	85.00	1,985.00												165.42	165.42
33	REQUE PUICAN JUANA BEATRIZ	46457153	01/01/2014	1,350.00	85.00	1,435.00	119.58	119.58	119.58	119.58	119.58	119.58	119.58	119.58	119.58	119.58	119.58	119.58	1435.00
34	SANCHEZ PERALES MANUEL FELIX	08128618	17/01/2014	2,200.00	85.00	2,285.00	88.86	190.42	190.42	190.42	190.42	190.42	190.42	190.42	190.42	190.42	190.42	190.42	2183.44
35	DE LA CRUZ GONZALES FREDDY BAROLO	10355160	17/01/2014	1,850.00	85.00	1,935.00	75.25	161.25	161.25	161.25	161.25	161.25	161.25	161.25	161.25	161.25	161.25	161.25	1849.00
36	VASQUEZ GUTIERREZ ROCIO DEL CARMEN	41961276	01/06/2014	1,500.00	0.00	1,500.00						125.00	125.00	125.00	125.00	125.00	125.00	125.00	875.00
37	CHIROQUE CASTRO CRISTHAM JOEL	71223366	01/06/2014	1,400.00	0.00	1,400.00						116.67	116.67	116.67	116.67	116.67	116.67	116.67	816.67
38	PINTADO LAGUNA MARIA TERESA	09048616	01/06/2014	1,025.00	85.00	1,110.00						92.50	92.50	92.50	92.50	92.50	92.50	92.50	647.50
39	ESPINOZA VILCHEZ MARIA DE LOS MILAGRO	48503385	01/06/2014	1,000.00	0.00	1,000.00						83.33	83.33	83.33	83.33	83.33	83.33	83.33	583.33
40	ROSAS MAGUÑA CLARA CELINA	74527720	01/06/2014	1,050.00	0.00	1,050.00						87.50	87.50	87.50	87.50	87.50	87.50	87.50	612.50
41	COVEÑAS QUINTANA FELIPE	02827388	01/06/2014	1,525.00	85.00	1,610.00						134.17	134.17	134.17	134.17	134.17	134.17	134.17	939.17
42	BAUTISTA CHIROQUE FIORELLA	73679046	16/08/2014	900.00	0.00	900.00								37.50	75.00	75.00	75.00	75.00	337.50
43	ALVARADO ANCHIRACO MITCHEL MARTIN	41284458	03/09/2014	1,000.00	85.00	1,085.00									84.39	90.42	90.42	90.42	355.64
44	CABRERA NORIEGA VALERIA GETRUDES	72244809	02/02/2015	900.00	0.00	900.00		72.50	75.00	75.00	75.00	75.00	75.00	75.00	75.00	75.00	75.00	75.00	822.50
45	ZAMBRANO BALBUENA ELVIRA VANESA	48343408	02/02/2015	900.00	0.00	900.00		72.50	75.00	75.00	75.00	75.00	75.00	75.00	75.00	75.00	75.00	75.00	822.50
46	CHRISTIAN ANDRE CUADROS SIERRA	44530758	10/02/2015	1,350.00	0.00	1,350.00		78.75	112.50	112.50	112.50	112.50	112.50	112.50	112.50	112.50	112.50	112.50	1203.75
47	LAZARTE SANTIAGO ABEL	48280836	01/05/2015	1,450.00	85.00	1,535.00					127.92	127.92	127.92	127.92	127.92	127.92	127.92	127.92	1023.33
48	CORRALES VASQUEZ CARLOS	09947002	06/06/2015	1,500.00	0.00	1,500.00						104.17	125.00	125.00	125.00	125.00	125.00	125.00	854.17
49	QUISPE TITO RAUL	47278524	01/06/2015	1,550.00	0.00	1,550.00						129.17	129.17	129.17	129.17	129.17	129.17	129.17	904.17
50	TORRES NORIEGA DIEGO	60568523	01/06/2015	1,200.00	0.00	1,200.00						100.00	100.00	100.00	100.00	100.00	100.00	100.00	700.00



**CALCULO YACACIONES 2016**

N°	TRABAJADORES	DNI	F. I.	Sueldo	Asig. F.	SUELDO	ENERO	FEBRERO	MARZO	ABRIL	MAYO	JUNIO	JULIO	AGOSTO	SEPTIEM	OCTUBRE	NOVIEMB	DICIEMB	TOTAL
51	QUISPE ALCA PERCY	42256027	01/07/2015	1,700.00	0.00	1,700.00							141.67	141.67	141.67	141.67	141.67	141.67	850.00
52	PEREZ GASPAR ALEXSIS JEAN CARLO	46103579	01/08/2015	1,300.00	0.00	1,300.00								108.33	108.33	108.33	108.33	108.33	541.67
53	ARROYO AVILEZ CHRISTIHAN VICTOR	46632736	01/08/2015	1,800.00	0.00	1,800.00								150.00	150.00	150.00	150.00	150.00	750.00
54	BERECHE CHIROQUE LIDIA MIRELA	72926169	01/08/2015	1,125.00	85.00	1,210.00								100.83	100.83	100.83	100.83	100.83	504.17
55	CONDORI LOPEZ RUTH ALEIDA	48871445	01/08/2015	850.00	0.00	850.00								70.83	70.83	70.83	70.83	70.83	354.17
56	PRUDENCIO LOZANO JESSICA	46165162	01/01/2016	1,500.00	0.00	1,500.00	125.00	125.00	125.00	125.00	125.00	125.00	125.00	125.00	125.00	125.00	125.00	125.00	1500.00
57	IPARRAGUIRRE ARANGO JIM MARTIN	48215270	01/01/2016	1,300.00	0.00	1,300.00	108.33	108.33	108.33	108.33	108.33	108.33	108.33	108.33	108.33	108.33	108.33	108.33	1300.00
58	BAZAN YA JAHUANCA MARILU	46035774	01/01/2016	950.00	0.00	950.00	79.17	79.17	79.17	79.17	79.17	79.17	79.17	79.17	79.17	79.17	79.17	79.17	950.00
59	MUCHA HUANUCO NICOLE FIORELLA	72299213	01/01/2016	950.00	0.00	950.00	79.17	79.17	79.17	79.17	79.17	79.17	79.17	79.17	79.17	79.17	79.17	79.17	950.00
60	ESPINOZA PARDAVE SUSAN OLIVIA	47991324	01/01/2016	900.00	0.00	900.00	75.00	75.00	75.00	75.00	75.00	75.00	75.00	75.00	75.00	75.00	75.00	75.00	900.00
61	JAUREGUI ABARCA MERY MAYRA	43408539	01/01/2016	900.00	0.00	900.00	75.00	75.00	75.00	75.00	75.00	75.00	75.00	75.00	75.00	75.00	75.00	75.00	900.00
62	JAUREGUI REQUEJO JESSICA LORENA	44225704	01/01/2016	900.00	85.00	985.00	82.08	82.08	82.08	82.08	82.08	82.08	82.08	82.08	82.08	82.08	82.08	82.08	985.00
63	URBANO ROMERO YAMIRA ELENA	70538013	12/01/2016	1,050.00	0.00	1,050.00	55.42	87.50	87.50	87.50	87.50	87.50	87.50	87.50	87.50	87.50	87.50	87.50	1017.92
64	CASTRO RAMOS TERESA	02834516	01/05/2016	950.00	85.00	1,035.00					86.25	86.25	86.25	86.25	86.25	86.25	86.25	86.25	690.00
65	AGUIRRE ORTIZ LUGLIA	46392973	01/05/2016	900.00	85.00	985.00					82.08	82.08	82.08	82.08	82.08	82.08	82.08	82.08	656.67
66	SILVA ZAPATA YARITO JUDITH	74592237	01/05/2016	950.00	0.00	950.00					79.17	79.17	79.17	79.17	79.17	79.17	79.17	79.17	633.33
67	PADILLA RAMIREZ GISELL FRANCESCO	45732393	01/05/2016	2,300.00	0.00	2,300.00					191.67	191.67	191.67	191.67	191.67	191.67	191.67	191.67	1533.33
68	GUEVARA PERREAULT JEAN FREDERICK E.	42625188	01/05/2016	3,000.00	0.00	3,000.00					250.00	250.00	250.00	250.00	250.00	250.00	250.00	250.00	2000.00
69	CARLOS ARTURO QUINTANILLA MATOS	10429869	01/07/2016	2,050.00	85.00	2,135.00							177.92	177.92	177.92	177.92	177.92	177.92	1067.50
70	ALAMO ZUTA NILDA VERONICA	40640170	16/10/2016	2,000.00	0.00	2,000.00										83.33	166.67	166.67	416.67
71	PADILLA RAMIREZ SOL ESTRELLA	70784088	04/11/2016	850.00	0.00	850.00											63.75	70.83	134.58
72	MORALES GAMARRA BRAYAN ENRIQUE	45066125	04/11/2016	1,200.00	85.00	1,285.00											96.38	107.08	203.46
73	JIMENEZ GARCIA MARY ESTHER FILIA	72108114	01/12/2016	950.00		950.00												79.17	79.17
74	RAMOS GARIBAY WILBER EDUAR	40476088	01/12/2016	2,200.00	85.00	2,285.00												190.42	190.42
							0.00	0.00	0.00	0.00	0.00	0.00	0.00	0.00	0.00	0.00	0.00	0.00	0.00
				115,705.00	2,890.00	118,595.00	1,139.82	2,381.97	2,529.17	2,589.17	3,783.75	4,324.75	5,583.96	6,374.13	7,370.14	7,883.75	8,639.01	9,873.19	63,072.81





### CALCULO YACACIONES 2017

N°	TRABAJADORES	DNI	F. I.	Sueldo	Asig. F.	SUELDO	ENERO	FEBRE RO	MARZO	ABRIL	MAYO	JUNIO	JULIO	AGOST O	SEPTIEM BRE	OCTUB RE	NOVIE MBRE	DICIEM BRE	TOTAL	
1	ALVARADO ANCHIRAIKO MITCHEL MART	41284458	03/09/2014	1,110.00	85.00	1,195.00										99.58	99.58	99.58	298.75	
2	ALVARADO CABELLOS KEITH YAMIA	42086008	01/02/2013	4,500.00	85.00	4,585.00		382.08	382.08	382.08	382.08	382.08	382.08	382.08	382.08	382.08	382.08	382.08	382.08	4202.92
3	APOLINARIO TORREJON,CINTIA FORTUNA	41604845	01/02/2017	835.00	85.00	980.00		81.67	81.67	81.67	81.67	81.67	81.67	81.67	81.67	81.67	81.67	81.67	81.67	898.33
4	ARROYO AVILEZ CHRISTIHAN VICTOR	46632736	01/08/2015	1,800.00	0.00	1,800.00								150.00	150.00	150.00	150.00	150.00	150.00	750.00
5	AYAJUA CASTILLO,CARMENCITA	48681924	01/02/2017	835.00	0.00	835.00		74.58	74.58	74.58	74.58	74.58	74.58	74.58	74.58	74.58	74.58	74.58	74.58	820.42
6	BERECHE CHIROQUE LIDIA MIRELA	72326163	01/08/2015	1,125.00	85.00	1,210.00								100.83	100.83	100.83	100.83	100.83	100.83	504.17
7	BULEJE SOPLIN, JENIFER THAYNA	75075119	02/11/2017	850.00	0.00	850.00													70.83	70.83
8	CAJUSOL DAMIAN CARLOS YOEL	75064970	01/07/2017	950.00	0.00	950.00							79.17	79.17	79.17	79.17	79.17	79.17	79.17	475.00
9	CABRERA NORIEGA, VALERIA GETRUDES	72244809	01/12/2017	900	0.00	900.00													75.00	75.00
10	CASTRO RAMOS TERESA	02834516	01/05/2016	950.00	85.00	1,035.00					86.25	86.25	86.25	86.25	86.25	86.25	86.25	86.25	86.25	690.00
11	CHAMBI GEROMA HENRY	48382092	01/07/2017	950.00	85.00	1,035.00							86.25	86.25	86.25	86.25	86.25	86.25	86.25	517.50
12	CHIROQUE CASTRO CRISTHIAN JOEL	71223366	01/06/2014	1,400.00	0.00	1,400.00							116.67	116.67	116.67	116.67	116.67	116.67	116.67	700.00
13	CHRISTIAN ANDRE CUADROS SIERRA	44530758	10/02/2015	1,700.00	85.00	1,785.00			148.75	148.75	148.75	148.75	148.75	148.75	148.75	148.75	148.75	148.75	148.75	1487.50
14	CONDORI LOPEZ, GABRIELA	77471914	01/06/2017	850.00	0.00	850.00						70.83	70.83	70.83	70.83	70.83	70.83	70.83	70.83	495.83
15	CONDORI YUCRA ANA CECILIA	47087890	01/06/2017	850.00	0.00	850.00						70.83	70.83	70.83	70.83	70.83	70.83	70.83	70.83	495.83
16	CORRALES VASQUEZ CARLOS	09947002	06/06/2015	1,600.00	0.00	1,600.00								133.33	133.33	133.33	133.33	133.33	133.33	666.67
17	COSME MALASQUEZ HANZ	46326462	03/12/2012	1,750.00	0.00	1,750.00													145.83	145.83
18	COSME NAPAN YOLANDA ALEJANDRINA	08600786	01/02/1996	1,885.00	85.00	1,970.00		164.17	164.17	164.17	164.17	164.17	164.17	164.17	164.17	164.17	164.17	164.17	164.17	1805.83
19	COVEÑAS IPANAQUE,JOSE EDUARDO	72177634	01/02/2017	1,000.00	0.00	1,000.00		83.33	83.33	83.33	83.33	83.33	83.33	83.33	83.33	83.33	83.33	83.33	83.33	916.67
20	COVEÑAS QUINTANA FELIPE	02827388	01/06/2014	1,625.00	85.00	1,710.00							142.50	142.50	142.50	142.50	142.50	142.50	142.50	855.00
21	DE LA CRUZ GONZALES FREDDY BARTOL	10355160	17/01/2014	1,850.00	85.00	1,935.00		161.25	161.25	161.25	161.25	161.25	161.25	161.25	161.25	161.25	161.25	161.25	161.25	1773.75
22	DELGADO ALVARADO, LIDIA	40666346	01/06/2017	1,000.00	85.00	1,085.00	90.42	90.42	90.42	90.42	90.42	90.42	90.42	90.42	90.42	90.42	90.42	90.42	90.42	1085.00
23	ESPINAL LOZANO, RAMON REYMUNDO	40333374	01/06/2017	2,335.00	85.00	3,020.00						251.67	251.67	251.67	251.67	251.67	251.67	251.67	251.67	1761.67
24	ESPINOZA HUAMAN, DANIEL	76075771	01/06/2017	950.00	85.00	1,035.00						86.25	86.25	86.25	86.25	86.25	86.25	86.25	86.25	603.75
25	ESPINOZA PARDAYE SUSAN OLIVIA	47991324	01/01/2016	990.00	0.00	990.00	82.50	82.50	82.50	82.50	82.50	82.50	82.50	82.50	82.50	82.50	82.50	82.50	82.50	990.00



### CALCULO YACACIONES 2017

N°	TRABAJADORES	DNI	F. I.	Sueldo	Asig. F.	SUELDO	ENERO	FEBRE RO	MARZO	ABRIL	MAYO	JUNIO	JULIO	AGOST O	SEPTIEM BRE	OCTUB RE	NOVIE MBRE	DICIEM BRE	TOTAL			
26	ESPINOZA RAMOS, JOSE LUIS	75664102	01/02/2017	1,200.00	0.00	1,200.00		100.00	100.00	100.00	100.00	100.00	100.00	100.00	100.00	100.00	100.00	100.00	100.00	1100.00		
27	FALLA CARBAJAL RUBEN CELSO	08653329	01/12/2013	2,100.00	85.00	2,185.00														182.08	182.08	
28	FERNANDEZ MANRIQUE GLORIA DEL PILA	40568858	16/11/2008	1,650.00	85.00	1,735.00														144.58	144.58	
29	FERNANDEZ SANCHEZ ERMA MONICA	41386376	04/01/2013	1,300.00	85.00	1,385.00		165.42	165.42	165.42	165.42	165.42	165.42	165.42	165.42	165.42	165.42	165.42	165.42	165.42	1819.58	
30	GARCIA MEJIA HELEN JENNIFER	48277152	21/08/2013	1,350.00	85.00	1,435.00									119.58	119.58	119.58	119.58	119.58	119.58	478.33	
31	GOMEZ ASPAJO, MAYRA VANESSA	48366374	01/02/2017	835.00	85.00	980.00		81.67	81.67	81.67	81.67	81.67	81.67	81.67	81.67	81.67	81.67	81.67	81.67	81.67	898.33	
32	GUEVARA PERREAULT JEAN FREDERICK	42625188	01/05/2016	5,000.00	0.00	5,000.00					416.67	416.67	416.67	416.67	416.67	416.67	416.67	416.67	416.67	416.67	3333.33	
33	GUEVARA SALVATIERRA CLEMENTE ANTONIO	10610787	26/08/2013	6,500.00	0.00	6,500.00									541.67	541.67	541.67	541.67	541.67	541.67	2166.67	
34	HUANUCO ROJAS DE MARTINEZ YOYANA	10605051	01/06/2013	1,356.00	85.00	1,441.00						120.08	120.08	120.08	120.08	120.08	120.08	120.08	120.08	120.08	840.58	
35	IBARRA SALAZAR WENDY SOLANGE	76286453	01/07/2017	850.00	0.00	850.00							70.83	70.83	70.83	70.83	70.83	70.83	70.83	70.83	425.00	
36	IPARRAGUIRRE ARANGO JIM MARTIN	48215270	01/01/2016	1,365.00	0.00	1,365.00	113.75	113.75	113.75	113.75	113.75	113.75	113.75	113.75	113.75	113.75	113.75	113.75	113.75	113.75	1365.00	
37	JAUREGUI ABARCA MERY MAYRA	43408539	01/01/2016	1,050.00	0.00	1,050.00	87.50	87.50	87.50	87.50	87.50	87.50	87.50	87.50	87.50	87.50	87.50	87.50	87.50	87.50	1050.00	
38	JAUREGUI REQUEJO JESSICA LORENA	44225704	01/01/2016	1,000.00	85.00	1,085.00	90.42	90.42	90.42	90.42	90.42	90.42	90.42	90.42	90.42	90.42	90.42	90.42	90.42	90.42	1085.00	
39	LAZARTE SANTIAGO ABEL	48280836	01/05/2015	1,650.00	85.00	1,735.00					144.58	144.58	144.58	144.58	144.58	144.58	144.58	144.58	144.58	144.58	1156.67	
40	LEONARDO LEONARDO, JERSON	76556174	01/02/2017	1,045.00	0.00	1,045.00		87.08	87.08	87.08	87.08	87.08	87.08	87.08	87.08	87.08	87.08	87.08	87.08	87.08	957.92	
41	LOPEZ SABA, GUSTAVO	76438326	01/06/2017	1,200.00	0.00	1,200.00						100.00	100.00	100.00	100.00	100.00	100.00	100.00	100.00	100.00	700.00	
42	MUCHA HUANUCO NICOLE FIORELLA	72299213	01/01/2016	1,000.00	0.00	1,000.00	83.33	83.33	83.33	83.33	83.33	83.33	83.33	83.33	83.33	83.33	83.33	83.33	83.33	83.33	1000.00	
43	NICOLAS VENTURA, NESTOR	48613321	01/02/2017	1,300.00	0.00	1,300.00		108.33	108.33	108.33	108.33	108.33	108.33	108.33	108.33	108.33	108.33	108.33	108.33	108.33	1191.67	
44	NIEVES TAYARA, CAROL ROSITA	47549522	15/02/2017	1,100.00	0.00	1,100.00			91.67	91.67	91.67	91.67	91.67	91.67	91.67	91.67	91.67	91.67	91.67	91.67	916.67	
45	PACPAC INGA RICARDO	10739937	16/11/2012	1,400.00	0.00	1,400.00														116.67	116.67	
46	PADILLA RAMIREZ GISELL FRANCISCA	45732393	01/05/2016	2,500.00	85.00	2,585.00					215.42	215.42	215.42	215.42	215.42	215.42	215.42	215.42	215.42	215.42	1723.33	
47	PADILLA RAMIREZ SOL ESTRELLA	70784088	04/11/2016	1,155.00	0.00	1,155.00															96.25	96.25
48	PADILLA RAMIREZ, LILIAN MAYTE	70784087	01/02/2017	1,500.00	0.00	1,500.00		125.00	125.00	125.00	125.00	125.00	125.00	125.00	125.00	125.00	125.00	125.00	125.00	125.00	1375.00	
49	PANDURO PADILLA BRADOCK AARON	73207930	01/07/2017	1,200.00	0.00	1,200.00							100.00	100.00	100.00	100.00	100.00	100.00	100.00	100.00	800.00	
50	PAUCARA HUARAYA MELISSA	42595894	15/04/2011	1,550.00	0.00	1,550.00					129.17	129.17	129.17	129.17	129.17	129.17	129.17	129.17	129.17	129.17	1033.33	



### CALCULO VACACIONES 2017

N°	TRABAJADORES	DNI	F. I.	Sueldo	Asig. F.	SUELDO	ENERO	FEBRE RO	MARZO	ABRIL	MAYO	JUNIO	JULIO	AGOST O	SEPTIEM BRE	OCTUB RE	NOVIE MBRE	DICIEM BRE	TOTAL
51	PEÑA CHIROQUE MERCEDES DE JESUS	40667722	01/09/2011	1,470.00	0.00	1,470.00									122.50	122.50	122.50	122.50	490.00
52	PEREZ BERAUN AMELIA	44899249	15/06/2012	1,450.00	85.00	1,535.00							127.92	127.92	127.92	127.92	127.92	127.92	767.50
53	PEREZ GASPAR ALEXSIS JEAN CARLO	46103579	01/08/2015	1,440.00	85.00	1,525.00								127.08	127.08	127.08	127.08	127.08	635.42
54	PIAGGIO DIAZ ANA JESUS	40606654	01/07/2009	1,100.00	0.00	1,100.00							91.67	91.67	91.67	91.67	91.67	91.67	550.00
55	PINEDO GONZALES LLERIDEIVIS	41252499	01/05/2010	1,430.00	0.00	1,430.00					119.17	119.17	119.17	119.17	119.17	119.17	119.17	119.17	953.33
56	PINEDO RAMIREZ KETY	00123650	15/09/2011	1,310.00	85.00	1,395.00										116.25	116.25	116.25	348.75
57	PINTADO LAGUNA MARIA TERESA	09048616	01/06/2014	1,175.00	85.00	1,260.00						105.00	105.00	105.00	105.00	105.00	105.00	105.00	735.00
58	PRUDENCIO LOZANO JESSICA	46165162	01/01/2016	1,800.00	0.00	1,800.00	150.00	150.00	150.00	150.00	150.00	150.00	150.00	150.00	150.00	150.00	150.00	150.00	1800.00
59	QUISPE ALCA PERCY	42256027	01/07/2015	1,800.00	0.00	1,800.00							150.00	150.00	150.00	150.00	150.00	150.00	900.00
60	QUISPE TITO RAUL	47276524	01/06/2015	1,550.00	0.00	1,550.00						129.17	129.17	129.17	129.17	129.17	129.17	129.17	904.17
61	RAMIREZ YEGA JUAN MANUEL	25465511	01/05/2013	2,600.00	0.00	2,600.00					216.67	216.67	216.67	216.67	216.67	216.67	216.67	216.67	1733.33
62	RAMOS GARIBAY WUILBER EDWUAR	40476088	01/12/2016	2,200.00	85.00	2,285.00													190.42
63	REQUE PUICAN JUANA BEATRIZ	46457153	01/01/2014	1,435.00	85.00	1,580.00	131.67	131.67	131.67	131.67	131.67	131.67	131.67	131.67	131.67	131.67	131.67	131.67	1580.00
64	RETAMOZO MALDONADO MARLENY H.	80384358	01/07/2010	1,325.00	85.00	1,410.00							117.50	117.50	117.50	117.50	117.50	117.50	705.00
65	RODRIGUEZ MIRANDA ELIANA JUDITH	40168000	05/08/2013	1,900.00	85.00	1,985.00									165.42	165.42	165.42	165.42	661.67
66	ROMERO AGUILAR LILIANA MARISOL	41239358	15/11/2006	1,850.00	0.00	1,850.00													154.17
67	ROSAS MAGUIÑA CELIDA YHOVANNA	45196201	21/08/2013	1,175.00	85.00	1,260.00									105.00	105.00	105.00	105.00	420.00
68	ROSAS MAGUIÑA CLARA CELINA	74527720	01/06/2014	1,155.00	0.00	1,155.00						96.25	96.25	96.25	96.25	96.25	96.25	96.25	673.75
69	SABA ROMAN AMANDA JUDY	25647351	01/10/2000	3,785.00	85.00	3,870.00										322.50	322.50	322.50	967.50
70	SAMANIEGO LAOS ROSI MARIBEL	40305823	01/12/2003	2,775.00	85.00	2,860.00													238.33
71	SANCHEZ LOPEZ, KATERIN	72353735	01/02/2017	935.00	0.00	935.00		77.92	77.92	77.92	77.92	77.92	77.92	77.92	77.92	77.92	77.92	77.92	857.08
72	SANCHEZ PERALES MANUEL FELIX	08128618	17/01/2014	2,200.00	85.00	2,285.00		190.42	190.42	190.42	190.42	190.42	190.42	190.42	190.42	190.42	190.42	190.42	2094.58
73	SILVA ZAPATA YARITO JUDITH	74592237	01/05/2016	1,100.00	0.00	1,100.00					91.67	91.67	91.67	91.67	91.67	91.67	91.67	91.67	733.33
74	SIMBRON BADAJOZ NADIA ROSA	40966820	16/11/2008	1,600.00	85.00	1,685.00													140.42
75	TORRES NORRIGA NIFRO	60566523	01/06/2015	1,400.00	0.00	1,400.00						116.67	116.67	116.67	116.67	116.67	116.67	116.67	816.67



**CALCULO VACACIONES 2017**

N°	TRABAJADORES	DNI	F. I.	Sueldo	Asig. F.	SUELDO	ENERO	FEBRE RO	MARZO	ABRIL	MAYO	JUNIO	JULIO	AGOST O	SEPTIEM BRE	OCTUB RE	NOVIE MBRE	DICIEM BRE	TOTAL	
76	TORRES PEREZ, LUIS MIGUEL	42931350	01/06/2017	950.00	0.00	950.00							79.17	79.17	79.17	79.17	79.17	79.17	475.00	
77	URBANO ROMERO YANIRA ELENA	70538013	12/01/2016	1,350.00	0.00	1,350.00		112.50	112.50	112.50	112.50	112.50	112.50	112.50	112.50	112.50	112.50	112.50	112.50	1237.50
78	VASQUEZ GUTIERREZ ROCIO DEL CARMEN	41961276	01/06/2014	1,660.00	85.00	1,745.00						145.42	145.42	145.42	145.42	145.42	145.42	145.42	145.42	1017.92
79	VENEGAS CAMARGO OSCAR	45441772	01/09/2012	2,300.00	0.00	2,300.00									191.67	191.67	191.67	191.67	191.67	766.67
80	VERA RIVAS BETSY GIOVANNA	09927139	25/01/2008	1,600.00	85.00	1,685.00		140.42	140.42	140.42	140.42	140.42	140.42	140.42	140.42	140.42	140.42	140.42	140.42	1544.58
81	VILLEGAS YARGAS FABIOLA ARACELY	41621105	01/12/2004	1,600.00	85.00	1,685.00													140.42	140.42
82	VIVANCO RABELLO NALDA	10214570	04/02/2013	1,780.00	0.00	1,780.00			148.33	148.33	148.33	148.33	148.33	148.33	148.33	148.33	148.33	148.33	148.33	1483.33
83	YAMON PALACIOS, DEYSI	76348596	01/06/2017	950.00	0.00	950.00							79.17	79.17	79.17	79.17	79.17	79.17	79.17	475.00
84	ZAMBRANO BALBUENA ELVIRA VANESA	48343408	02/02/2015	990.00	0.00	990.00			82.50	82.50	82.50	82.50	82.50	82.50	82.50	82.50	82.50	82.50	82.50	825.00

**133,326.00 3,230.00 136,556.00 829.58 2,965.42 3,436.67 3,436.67 4,856.25 6,148.42 7,389.25 7,900.50 9,146.33 9,684.67 9,684.67 11,379.67 76,858.08**



NEW FASHION PERU S.A.  
NEW FASHION PERU S.A.

### CALCULO YACACIONES 2018

N°	TRABAJADORES	DNI	F. I.	Sueldo	Asig. F.	SUELDO	ENERO	FEBRER O	MARZO	ABRIL	MAYO	JUNIO	JULIO	AGOSTO	SEPTIEM BRE	OCTUBRE	NOVIEMB RE	DICIEMBRE	TOTAL	
1	ALVARADO ANCHIRAIKO MITCHEL MARTIN	41284458	03/09/2014	1,165.00	93.00	1,258.00									97.84	104.83	104.83	104.83	412.34	
2	ALVARADO CABELLOS KEITH VANIA	42086008	01/02/2013	5,000.00	93.00	5,093.00		424.42	424.42	424.42	424.42	424.42	424.42	424.42	424.42	424.42	424.42	424.42	424.42	4668.58
3	ALVARADO CABELLOS, KAREN INES	46255384	01/04/2018	2,000.00	0.00	2,000.00				166.67	166.67	166.67	166.67	166.67	166.67	166.67	166.67	166.67	166.67	1500.00
4	APOLINARIO TORREJON,CINTIA FORTUNAT	41604845	01/02/2017	975.00	93.00	1,068.00		89.00	89.00	89.00	89.00	89.00	89.00	89.00	89.00	89.00	89.00	89.00	89.00	979.00
5	ARO QUISPE ELIZABETH	47857430	01/11/2018	1,100.00		1,100.00													91.67	183.33
6	AYAJUA CASTILLO,CARMENCITA	48681924	01/02/2017	975.00	0.00	975.00		81.25	81.25	81.25	81.25	81.25	81.25	81.25	81.25	81.25	81.25	81.25	81.25	893.75
7	BERECHE CHIROQUE LIDIA MIRELA	72326169	01/08/2015	1,280.00	93.00	1,373.00								114.42	114.42	114.42	114.42	114.42	114.42	572.08
8	CAJUSOL DAMIAN CARLOS YOEL	75064970	01/07/2017	1,100.00	0.00	1,100.00							91.67	91.67	91.67	91.67	91.67	91.67	91.67	550.00
9	CARDENAS ENRIQUEZ ROCIO	44776459	12/10/2018	2,000.00	0.00	2,000.00										105.56	166.67	166.67	166.67	438.89
10	CARRASCAL ESTELA JESUS SACK	74987026	01/10/2018	1,500.00	0.00	1,500.00										125.00	125.00	125.00	125.00	375.00
11	CASAHUAMAN ROJAS ANGIE GABRIELA	77657730	01/11/2018	1,030.00		1,030.00													85.83	171.67
12	CASTILLA ARCOS, LUIS ISMAEL	21465087	01/08/2018	2,500.00	93.00	2,593.00								216.08	216.08	216.08	216.08	216.08	216.08	1080.42
13	CASTILLO RETIZ, MARCIA JULIA	41226581	01/08/2018	3,000.00	0.00	3,000.00								250.00	250.00	250.00	250.00	250.00	250.00	1250.00
14	CASTRO LAJO, MIGUEL ANGEL	09197450	16/01/2018	1,500.00	93.00	1,593.00	70.80	132.75	132.75	132.75	132.75	132.75	132.75	132.75	132.75	132.75	132.75	132.75	132.75	1531.05
15	CASTRO RAMOS TERESA	02834516	01/05/2016	1,100.00	93.00	1,193.00					99.42	99.42	99.42	99.42	99.42	99.42	99.42	99.42	99.42	795.33
16	CHAVEZ FIGUEROA, EDUARDO	41395877	01/11/2018	1,300.00		1,300.00													108.33	216.67
17	CONDORI YUCRA ANA CECILIA	47087890	01/06/2017	975.00	0.00	975.00						81.25	81.25	81.25	81.25	81.25	81.25	81.25	81.25	568.75
18	CORRALES VASQUEZ CARLOS	09347002	06/06/2015	1,800.00	0.00	1,800.00						125.00	150.00	150.00	150.00	150.00	150.00	150.00	150.00	1025.00
19	CORREA IMAN ESMERITA	46137821	01/11/2018	1,050.00		1,050.00													87.50	175.00
20	COSME MALASQUEZ HANZ	46326462	03/12/2012	1,840.00	0.00	1,840.00														143.11
21	COSME NAPAN YOLANDA ALEJANDRINA	08600786	01/02/1996	2,035.00	93.00	2,128.00		177.33	177.33	177.33	177.33	177.33	177.33	177.33	177.33	177.33	177.33	177.33	177.33	1950.67
22	COVEÑAS QUINTANA FELIPE	02827388	01/06/2014	1,705.00	93.00	1,798.00						149.83	149.83	149.83	149.83	149.83	149.83	149.83	149.83	1048.83
23	CUADROS SIERRA CHRISTIAN ANDRE	44530758	10/02/2015	2,000.00	93.00	2,093.00		122.09	174.42	174.42	174.42	174.42	174.42	174.42	174.42	174.42	174.42	174.42	174.42	1866.26
24	DE LA CRUZ GONZALES FREDDY BARTOLO	10355160	17/01/2014	1,945.00	93.00	2,038.00	79.26	169.83	169.83	169.83	169.83	169.83	169.83	169.83	169.83	169.83	169.83	169.83	169.83	1947.42
25	DELGADO ALVARADO, LIDIA	40666946	01/06/2017	1,050.00	93.00	1,143.00						95.25	95.25	95.25	95.25	95.25	95.25	95.25	95.25	666.75

**CALCULO YACACIONES 2018**

N°	TRABAJADORES	DNI	F. I.	Sueldo	Asig. F.	SUELDO	ENERO	FEBRER O	MARZO	ABRIL	MAYO	JUNIO	JULIO	AGOSTO	SEPTIEM BRE	OCTUBRE	NOVIEMB RE	DICIEMBRE	TOTAL	
26	ESPINALLOZANO, RAMON REYMUNDO	40333374	01/06/2017	3,085.00	93.00	3,178.00						264.83	264.83	264.83	264.83	264.83	264.83	264.83	264.83	1853.83
27	ESPINOZA HUAMAN, DANIEL	76075771	01/06/2017	1,200.00	93.00	1,293.00						107.75	107.75	107.75	107.75	107.75	107.75	107.75	107.75	754.25
28	ESPINOZA PARDAVE SUSAN OLIVIA	47391324	01/01/2016	1,040.00	0.00	1,040.00	86.67	86.67	86.67	86.67	86.67	86.67	86.67	86.67	86.67	86.67	86.67	86.67	86.67	1040.00
29	ESPINOZA RAMOS, JOSE LUIS	75664102	01/02/2017	1,410.00	0.00	1,410.00		117.50	117.50	117.50	117.50	117.50	117.50	117.50	117.50	117.50	117.50	117.50	117.50	1292.50
30	FALLA CARBAJAL RUBEN CELSO	08653329	01/12/2013	3,000.00	93.00	3,093.00													257.75	257.75
31	FERNANDEZ MANRIQUE GLORIA DEL PILAR	40568858	16/11/2008	1,850.00	93.00	1,943.00											80.96	161.92		242.88
32	FERNANDEZ SANCHEZ ERMA MONICA	41386976	04/01/2013	2,100.00	93.00	2,193.00	164.48	182.75	182.75	182.75	182.75	182.75	182.75	182.75	182.75	182.75	182.75	182.75	182.75	2174.73
33	FLORES RODRIGUEZ, KELLY NOELIA	76512212	01/06/2018	1,030.00	0.00	1,030.00						85.83	85.83	85.83	85.83	85.83	85.83	85.83	85.83	600.83
34	FLORES ROJAS, JAVIER	41067117	01/04/2018	2,000.00	93.00	2,093.00				174.42	174.42	174.42	174.42	174.42	174.42	174.42	174.42	174.42	174.42	1569.75
35	GAVELANTAYPE ROSA MIRTHA	25643734	01/11/2018	1,080.00	93.00	1,173.00											97.75	97.75		195.50
36	GONZALES LAOS HEIDY KATHIUSCA	76793296	01/11/2018	1,400.00		1,400.00											116.67	116.67		233.33
37	GOMEZ ASPAJO, MAYRA VANESSA	48366374	01/02/2017	1,075.00	93.00	1,168.00		97.33	97.33	97.33	97.33	97.33	97.33	97.33	97.33	97.33	97.33	97.33	97.33	1070.67
38	GUEVARA PERREAULT JEAN FREDERICK E.	42625188	01/05/2016	5,000.00	0.00	5,000.00					416.67	416.67	416.67	416.67	416.67	416.67	416.67	416.67	416.67	3333.33
39	GUEVARA SALYATIERRA CLEMENTE ANTER	10610787	26/08/2013	10,000.00	0.00	10,000.00								138.89	833.33	833.33	833.33	833.33	833.33	3472.22
40	HONORES TORRES, CARMEN PAOLA	76210858	01/06/2018	1,100.00	0.00	1,100.00						91.67	91.67	91.67	91.67	91.67	91.67	91.67	91.67	641.67
41	HUANUCO ROJAS DE MARTINEZ YOYANA	10605051	01/06/2013	1,425.00	93.00	1,518.00						126.50	126.50	126.50	126.50	126.50	126.50	126.50	126.50	885.50
42	IBARRA SALAZAR WENDY SOLANGE	76286453	01/07/2017	1,000.00	0.00	1,000.00							83.33	83.33	83.33	83.33	83.33	83.33	83.33	500.00
43	JAUREGUI REQUEJO JESSICA LORENA	44225704	01/01/2016	1,050.00	93.00	1,143.00	95.25	95.25	95.25	95.25	95.25	95.25	95.25	95.25	95.25	95.25	95.25	95.25	95.25	1143.00
44	LEONARDO LEONARDO, JERSON	76556174	01/02/2017	1,300.00	93.00	1,393.00		116.08	116.08	116.08	116.08	116.08	116.08	116.08	116.08	116.08	116.08	116.08	116.08	1276.92
45	LOPEZ SABA, GUSTAVO	76438326	01/06/2017	1,450.00	0.00	1,450.00						120.83	120.83	120.83	120.83	120.83	120.83	120.83	120.83	845.83
46	LUQUE CASTRO LIZ	60400474	01/11/2018	1,030.00		1,030.00											85.83	85.83		171.67
47	MUCHA HUANUCO NICOLE FIORELLA	72299213	01/01/2016	1,050.00	0.00	1,050.00	87.50	87.50	87.50	87.50	87.50	87.50	87.50	87.50	87.50	87.50	87.50	87.50	87.50	1050.00
48	NIEVES TAVARA, CAROL ROSITA	47549522	15/02/2017	1,350.00	0.00	1,350.00		60.00	112.50	112.50	112.50	112.50	112.50	112.50	112.50	112.50	112.50	112.50	112.50	1185.00
49	OLAYUNGA AGUADO ANDERSSON	48352794	01/11/2018	1,080.00	93.00	1,173.00											97.75	97.75		195.50
50	PADILLA RAMIREZ GISSSELL FRANCISCA	45732393	01/05/2016	2,600.00	93.00	2,693.00					224.42	224.42	224.42	224.42	224.42	224.42	224.42	224.42	224.42	1795.33

**CALCULO VACACIONES 2018**

N°	TRABAJADORES	DNI	F. I.	Sueldo	Asig. F.	SUELDO	ENERO	FEBRERO	MARZO	ABRIL	MAYO	JUNIO	JULIO	AGOSTO	SEPTIEMBRE	OCTUBRE	NOVIEMBRE	DICIEMBRE	TOTAL		
51	PADILLA RAMIREZ SOL ESTRELLA	70784088	04/11/2016	1,500.00	0.00	1,500.00											112.50	125.00	237.50		
52	PANDURO LINARES LENIN	46484508	01/11/2018	1,400.00	0.00	1,400.00											116.67	116.67	233.33		
53	PAUCARA HUARAYA MELISSA	42595894	15/04/2011	1,630.00	0.00	1,630.00				72.44	135.83	135.83	135.83	135.83	135.83	135.83	135.83	135.83	135.83	1159.11	
54	PEÑA CHIROQUE MERCEDES DE JESUS	40667722	01/09/2011	1,545.00	0.00	1,545.00									128.75	128.75	128.75	128.75	128.75	515.00	
55	PEREZ BERAUN AMELIA	44839249	15/06/2012	1,600.00	93.00	1,693.00						75.24	141.08	141.08	141.08	141.08	141.08	141.08	141.08	921.74	
56	PIAGGIO DIAZ ANA JESUS	40606654	01/07/2009	1,155.00	0.00	1,155.00							96.25	96.25	96.25	96.25	96.25	96.25	96.25	577.50	
57	PINEDO GONZALES LLERIDEIVIS	41252439	01/05/2010	1,580.00	0.00	1,580.00					131.67	131.67	131.67	131.67	131.67	131.67	131.67	131.67	131.67	1053.33	
58	PINEDO RAMIREZ KETY	00123650	15/09/2011	1,375.00	93.00	1,468.00									65.24	122.33	122.33	122.33	122.33	432.24	
59	PINTADO LAGUNA MARIA TERESA	09048616	01/06/2014	1,235.00	93.00	1,328.00						110.67	110.67	110.67	110.67	110.67	110.67	110.67	110.67	774.67	
60	PRUDENCIO LOZANO JESSICA	46165162	01/01/2016	1,900.00	0.00	1,900.00	158.33	158.33	158.33	158.33	158.33	158.33	158.33	158.33	158.33	158.33	158.33	158.33	158.33	1900.00	
61	QUISPE ALCA PERCY	42256027	01/07/2015	1,950.00	0.00	1,950.00							162.50	162.50	162.50	162.50	162.50	162.50	162.50	975.00	
62	RAMIREZ CAMARA DANILO	07513709	01/04/2018	1,500.00	93.00	1,593.00				132.75	132.75	132.75	132.75	132.75	132.75	132.75	132.75	132.75	132.75	1194.75	
63	RAMOS GARIBAY WUILBER EDUAR	40476088	01/12/2016	2,310.00	93.00	2,403.00													200.25	200.25	
64	RAMOS YARLEQUE, JAQUELIN ROSITA	73594604	01/06/2018	1,030.00	93.00	1,123.00						93.58	93.58	93.58	93.58	93.58	93.58	93.58	93.58	655.08	
65	RETAMOZO MALDONADO MARLENY H.	80384358	01/07/2010	1,390.00	93.00	1,483.00								123.58	123.58	123.58	123.58	123.58	123.58	741.50	
66	RIOS YASQUEZ, LLEYCI	48187781	01/06/2018	1,030.00	93.00	1,123.00						93.58	93.58	93.58	93.58	93.58	93.58	93.58	93.58	655.08	
67	RODRIGUEZ MIRANDA ELIANA JUDITH	40168000	05/08/2013	1,995.00	93.00	2,088.00								150.80	174.00	174.00	174.00	174.00	174.00	846.80	
68	ROJAS GONZALES, JORGE	40814392	01/06/2018	1,200.00	93.00	1,293.00						107.75	107.75	107.75	107.75	107.75	107.75	107.75	107.75	754.25	
69	ROMERO AGUILAR LILIANA MARISOL	41233358	15/11/2006	2,000.00	93.00	2,093.00													93.02	174.42	267.44
70	ROSAS MAGUÑA CELIDA YHOVANNA	45196201	21/08/2013	1,325.00	93.00	1,418.00								39.39	118.17	118.17	118.17	118.17	118.17	512.06	
71	ROSAS MAGUÑA CLARA CELINA	74527720	01/06/2014	1,215.00	0.00	1,215.00						101.25	101.25	101.25	101.25	101.25	101.25	101.25	101.25	708.75	
72	RUIZ MOGOLLON LUIS LEANDRO	42543616	01/11/2018	1,200.00	93.00	1,293.00													107.75	107.75	215.50
73	SABA ROMAN AMANDA JUDY	25647351	01/10/2000	3,785.00	93.00	3,878.00										323.17	323.17	323.17	323.17	969.50	
74	SAMANIEGO LAOS ROSI MARIBEL	40305823	01/12/2003	2,775.00	93.00	2,868.00													239.00	239.00	
75	SANCHEZ CARREÑO, RONAL	71777163	01/06/2018	963.00	0.00	963.00						80.25	80.25	80.25	80.25	80.25	80.25	80.25	80.25	561.75	



NEW FASHION PERU S.A.

**CALCULO YACACIONES 2018**

N°	TRABAJADORES	DNI	F. I.	Sueldo	Asig. F.	SUELDO	ENERO	FEBRERO	MARZO	ABRIL	MAYO	JUNIO	JULIO	AGOSTO	SEPTIEMBRE	OCTUBRE	NOVIEMBRE	DICIEMBRE	TOTAL	
76	SANCHEZ LOPEZ,KATERIN	72353135	01/02/2017	980.00	0.00	980.00		81.67	81.67	81.67	81.67	81.67	81.67	81.67	81.67	81.67	81.67	81.67	81.67	898.33
77	SANCHEZ PERALES MANUEL FELIX	08128618	17/01/2014	2,600.00	93.00	2,693.00	104.73	224.42	224.42	224.42	224.42	224.42	224.42	224.42	224.42	224.42	224.42	224.42	224.42	2573.31
78	SILVA ZAPATA YARITO JUDITH	74592237	01/05/2016	1,250.00	0.00	1,250.00					104.17	104.17	104.17	104.17	104.17	104.17	104.17	104.17	104.17	833.33
79	SIMBRON BADAJOZ NADIA ROSA	40966820	16/11/2008	1,800.00	93.00	1,893.00											78.88	157.75		236.63
80	TORRES NORIEGA DIEGO	60566523	01/06/2015	1,400.00	93.00	1,493.00						124.42	124.42	124.42	124.42	124.42	124.42	124.42	124.42	870.92
81	TORRES PEREZ, LUIS MIGUEL	42931350	01/06/2017	1,150.00	0.00	1,150.00						95.83	95.83	95.83	95.83	95.83	95.83	95.83	95.83	670.83
82	TORRES QUISPE SONIA	46758955	01/10/2018	1,200.00	93.00	1,293.00										107.75	107.75	107.75	107.75	323.25
83	URBANO ROMERO YANIRA ELENA	70538013	12/01/2016	1,450.00	0.00	1,450.00	76.53	120.83	120.83	120.83	120.83	120.83	120.83	120.83	120.83	120.83	120.83	120.83	120.83	1405.69
84	VASQUEZ GUTIERREZ ROCIO DEL CARMEN	41961276	01/06/2014	1,745.00	93.00	1,838.00						153.17	153.17	153.17	153.17	153.17	153.17	153.17	153.17	1072.17
85	VENEGAS CAMARGO OSCAR	45441772	01/09/2012	2,600.00	0.00	2,600.00									216.67	216.67	216.67	216.67	216.67	866.67
86	VERA RIVAS BETSY GIOVANNA	09927139	25/01/2008	1,800.00	93.00	1,893.00	31.55	157.75	157.75	157.75	157.75	157.75	157.75	157.75	157.75	157.75	157.75	157.75	157.75	1766.80
87	VILLEGAS YARGAS FABIOLA ARACELY	41621105	01/12/2004	1,750.00	93.00	1,843.00													153.58	153.58
88	VIVANCO RABELLO NALDA	10214570	04/02/2013	1,870.00	0.00	1,870.00		140.25	155.83	155.83	155.83	155.83	155.83	155.83	155.83	155.83	155.83	155.83	155.83	1698.58
89	YAMON PALACIOS, DEYSI	76348596	01/06/2017	1,100.00	0.00	1,100.00						91.67	91.67	91.67	91.67	91.67	91.67	91.67	91.67	641.67
90	ZAMBRANO BALBUENA ELVIRA VANESA	48343408	02/02/2015	1,240.00	0.00	1,240.00		99.89	103.33	103.33	103.33	103.33	103.33	103.33	103.33	103.33	103.33	103.33	103.33	1133.22
91	ZEVA MENDOZA FREDY	41404217	01/11/2018	1,400.00	93	1,493.00											124.42	124.42	124.42	248.86

**157,553.00 4,464.00 162,017.00 955.09 3,022.90 3,146.75 3,693.03 4,732.75 7,108.91 7,757.08 8,666.66 9,971.59 10,697.14 12,243.77 13,491.19 85,486.86**





**CALCULO VACACIONES 2019**

N°	TRABAJADORES	DNI	F. I.	Sueldo	Asig. F.	SUELDO	ENERO	FEBRE RO	MARZO	ABRIL	MAYO	JUNIO	JULIO	AGOST O	SEPTIEM BRE	OCTUBR E	NOVIEMB RE	DICIEMB RE	TOTAL
1	AGUILAR PEÑA CINTHYA PRISCILA	77222514	01/04/2019	930.00	0.00	930.00				77.50	77.50	77.50	77.50	77.50	77.50	77.50	77.50	77.50	697.50
2	ALCARRAZ MONTESINOS FRANSIS OSHSIN	76984712	01/06/2019	1,200.00	0.00	1,200.00						100.00	100.00	100.00	100.00	100.00	100.00	100.00	700.00
3	ALVARADO CABELLOS KEITH VANIA	42086008	01/02/2013	5,250.00	93.00	5,343.00		445.25	445.25	445.25	445.25	445.25	445.25	445.25	445.25	445.25	445.25	445.25	4897.75
4	ALVARADO CABELLOS, KAREN INES	46255384	01/04/2018	2,200.00	0.00	2,200.00				183.33	183.33	183.33	183.33	183.33	183.33	183.33	183.33	183.33	1650.00
5	ARROYO AVILEZ CHRISTIAN VICTOR	46632736	15/01/2019	1,890.00	0.00	1,890.00	84.00	157.50	157.50	157.50	157.50	157.50	157.50	157.50	157.50	157.50	157.50	157.50	1816.50
6	AROQUISPE ELIZABETH	47857430	01/11/2018	1,100.00	0.00	1,100.00											91.67	91.67	183.33
7	AYAUJA CASTILLO, CARMENCITA	48681924	01/02/2017	975.00	0.00	975.00		81.25	81.25	81.25	81.25	81.25	81.25	81.25	81.25	81.25	81.25	81.25	893.75
8	BARRETO HURTADO RUTH CESIAH	43804495	01/08/2019	1,976.00	93.00	2,069.00								172.42	172.42	172.42	172.42	172.42	862.08
9	BERECHE CHIROQUE LIDIA MIRELA	72926169	01/08/2015	1,380.00	93.00	1,473.00								122.75	122.75	122.75	122.75	122.75	613.75
10	CAJUSOL DAMIAN CARLOS YOEL	75064970	01/07/2017	1,500.00	0.00	1,500.00							125.00	125.00	125.00	125.00	125.00	125.00	750.00
11	CARRASCAL ESTELA, JESUS SACK	74987026	01/10/2018	1,700.00	93.00	1,793.00										149.42	149.42	149.42	448.25
12	CASAHUAMAN ROJAS ANGIE GABRIELA	77657730	01/11/2018	1,030.00	0.00	1,030.00											85.83	85.83	171.67
13	CASTILLA ARCOS, LUIS ISMAEL	21465087	01/08/2018	2,750.00	93.00	2,843.00								236.92	236.92	236.92	236.92	236.92	1184.58
14	CASTRO BALLADARES, GUILLERMO MARTIN	48130220	01/09/2019	1,800.00	93.00	1,893.00									157.75	157.75	157.75	157.75	631.00
15	CASTRO LAJO, MIGUEL ANGEL	09197450	16/01/2018	2,000.00	93.00	2,093.00	87.21	174.42	174.42	174.42	174.42	174.42	174.42	174.42	174.42	174.42	174.42	174.42	2005.79
16	CASTRO RAMOS TERESA	02834516	01/05/2016	1,100.00	93.00	1,193.00					99.42	99.42	99.42	99.42	99.42	99.42	99.42	99.42	795.33
17	CHAVEZ CAYA MARIO HERMINIO	10158679	16/12/2019	1,400.00	93.00	1,493.00												62.21	62.21
18	CHAVEZ FIGUEROA EDUARDO	41395877	01/11/2018	1,300.00	0.00	1,300.00											108.33	108.33	216.67
19	CHUJANDAMA NAPUCHI WINSTON	46958543	01/06/2019	1,200.00	93.00	1,293.00						107.75	107.75	107.75	107.75	107.75	107.75	107.75	754.25
20	CONDORI YUCRA ANA CECILIA	47087890	01/06/2017	975.00	0.00	975.00						81.25	81.25	81.25	81.25	81.25	81.25	81.25	568.75
21	COPRALES VASQUEZ CARLOS	09947002	06/06/2015	1,800.00	0.00	1,800.00						125.00	150.00	150.00	150.00	150.00	150.00	150.00	1025.00
22	COSME MALASQUEZ HANZ	46926462	03/12/2012	1,940.00	0.00	1,940.00												150.89	150.89
23	COSME NAPAN YOLANDA ALEJANDRINA	08600786	01/02/1996	2,035.00	93.00	2,128.00		177.33	177.33	177.33	177.33	177.33	177.33	177.33	177.33	177.33	177.33	177.33	1950.67
24	DE LA CRUZ GONZALES FREDDY BARTOLO	10355160	17/01/2014	1,945.00	93.00	2,038.00	79.26	169.83	169.83	169.83	169.83	169.83	169.83	169.83	169.83	169.83	169.83	169.83	1947.42
25	DELGADO ALVARADO, LIDIA	40666946	01/06/2017	1,150.00	93.00	1,243.00						103.58	103.58	103.58	103.58	103.58	103.58	103.58	725.08





NEW FASHION PERU S.A.

**CALCULO VACACIONES 2019**

N°	TRABAJADORES	DNI	F. I.	Sueldo	Asig. F.	SUELDO	ENERO	FEBRE RO	MARZO	ABRIL	MAYO	JUNIO	JULIO	AGOST O	SEPTIEM BRE	OCTUBR E	NOVIEMB RE	DICIEMB RE	TOTAL	
26	ESTRADA SILVESTRE MARIA JESUS	09555098	01/05/2019	1,030.00	93.00	1,123.00					93.58	93.58	93.58	93.58	93.58	93.58	93.58	93.58	93.58	748.67
27	ESPIÑAL LOZANO, RAMON REYMUNDO	40333374	01/06/2017	3,085.00	93.00	3,178.00						264.83	264.83	264.83	264.83	264.83	264.83	264.83	264.83	1853.83
28	ESPIÑOZA ELIAS MARIA DEL ROSARIO	70385612	01/06/2019	1,100.00	0.00	1,100.00						91.67	91.67	91.67	91.67	91.67	91.67	91.67	91.67	641.67
29	ESPIÑOZA PARDAVE SUSAN OLIVIA	47991324	01/01/2016	1,040.00	0.00	1,040.00	86.67	86.67	86.67	86.67	86.67	86.67	86.67	86.67	86.67	86.67	86.67	86.67	86.67	1040.00
30	ESPIÑOZA RAMOS, JOSE LUIS	75664102	01/02/2017	1,600.00	0.00	1,600.00		133.33	133.33	133.33	133.33	133.33	133.33	133.33	133.33	133.33	133.33	133.33	133.33	1466.67
31	ESPIRITU CAMILO LEONOR CELESTINA	45103254	01/06/2019	930.00	93.00	1,023.00						85.25	85.25	85.25	85.25	85.25	85.25	85.25	85.25	596.75
32	FALLA CARBAJAL RUBEN CELSO	08853329	01/12/2013	3,500.00	93.00	3,593.00													299.42	299.42
33	FERNANDEZ MANRIQUE GLORIA DEL PILAR	40568858	16/11/2008	2,050.00	93.00	2,143.00												89.29	178.58	267.88
34	FERNANDEZ SANCHEZ ERMA MONICA	41386976	04/01/2013	2,350.00	93.00	2,443.00	183.23	203.58	203.58	203.58	203.58	203.58	203.58	203.58	203.58	203.58	203.58	203.58	203.58	2422.64
35	FLORES RODRIGUEZ, KELLY NOELIA	76512212	01/06/2018	1,030.00	0.00	1,030.00						85.83	85.83	85.83	85.83	85.83	85.83	85.83	85.83	600.83
36	FLORES RODRIGUEZ, YANELI MALU	76537501	01/06/2019	930.00	93.00	1,023.00						85.25	85.25	85.25	85.25	85.25	85.25	85.25	85.25	596.75
37	FLORES ROJAS, JAVIER	41067117	01/04/2018	2,000.00	93.00	2,093.00				174.42	174.42	174.42	174.42	174.42	174.42	174.42	174.42	174.42	174.42	1569.75
38	GARCIA GUERRERO, SOFIA	74646365	01/06/2019	930.00	0.00	930.00						77.50	77.50	77.50	77.50	77.50	77.50	77.50	77.50	542.50
39	GARCIA MEJIA HELEN	48277152	01/05/2019	1,300.00	93.00	1,393.00					116.08	116.08	116.08	116.08	116.08	116.08	116.08	116.08	116.08	928.67
40	GAVELAN TAYPE ROSA MIRTHA	25649734	01/11/2018	1,080.00	93.00	1,173.00												97.75	97.75	195.50
41	GOMEZ ASPAJO KATHERIN	47270155	01/06/2019	930.00	0.00	930.00						77.50	77.50	77.50	77.50	77.50	77.50	77.50	77.50	542.50
42	GOMEZ ASPAJO MAYRA VANESSA	48366374	01/02/2017	1,075.00	93.00	1,168.00		97.33	97.33	97.33	97.33	97.33	97.33	97.33	97.33	97.33	97.33	97.33	97.33	1070.67
43	GRADOS YACOLCA ANDY LEE	73105536	06/06/2019	1,700.00	93.00	1,793.00						124.51	149.42	149.42	149.42	149.42	149.42	149.42	149.42	1021.01
44	GUEVARA PERREAU JEAN FREDERICK E.	42625188	01/05/2016	5,000.00	0.00	5,000.00					416.67	416.67	416.67	416.67	416.67	416.67	416.67	416.67	416.67	3333.33
45	GUEVARA SALVATIERRA CLEMENTE ANTERO	10610787	26/08/2013	10,000.00	0.00	10,000.00								138.89	833.33	833.33	833.33	833.33	833.33	3472.22
46	GUERRA SANGAMA LOYDITH	46619970	15/01/2019	1,030.00	93.00	1,123.00	49.91	93.58	93.58	93.58	93.58	93.58	93.58	93.58	93.58	93.58	93.58	93.58	93.58	1079.33
47	HUANUCO ROJAS DE MARTINEZ YOYANA	10605051	01/06/2013	1,425.00	93.00	1,518.00						126.50	126.50	126.50	126.50	126.50	126.50	126.50	126.50	895.50
48	INGA SANTOS CRISTIAN FRANCO	47937973	01/06/2019	930.00	0.00	930.00						77.50	77.50	77.50	77.50	77.50	77.50	77.50	77.50	542.50
49	LEONARDO LEONARDO, JERSON	76556174	01/02/2017	1,350.00	93.00	1,443.00		120.25	120.25	120.25	120.25	120.25	120.25	120.25	120.25	120.25	120.25	120.25	120.25	1322.75
50	MEJIA ESLACHIN KAREN	62001988	15/01/2019	1,200.00	0.00	1,200.00	53.33	100.00	100.00	100.00	100.00	100.00	100.00	100.00	100.00	100.00	100.00	100.00	100.00	1153.33



**CALCULO YACACIONES 2019**

N°	TRABAJADORES	DNI	F. I.	Sueldo	Asig. F.	SUELDO	ENERO	FEBRE RO	MARZO	ABRIL	MAYO	JUNIO	JULIO	AGOST O	SEPTIEM BRE	OCTUBR E	NOVIEMB RE	DICIEMB RE	TOTAL			
51	MIJAHUANCA RAMIREZ HEBERT	71858786	01/06/2019	930.00	0.00	930.00						77.50	77.50	77.50	77.50	77.50	77.50	77.50	77.50	542.50		
52	NAPUCHI CHUANDAMA JONAS	43263122	16/05/2019	1,200.00	93.00	1,293.00						53.88	107.75	107.75	107.75	107.75	107.75	107.75	107.75	107.75	808.13	
53	NICOLAS VENTURA NESTOR	49613921	01/06/2019	1,500.00	0.00	1,500.00						125.00	125.00	125.00	125.00	125.00	125.00	125.00	125.00	125.00	875.00	
54	NIEVES TAVARA CAROL ROSITA	47549522	15/02/2017	1,350.00	0.00	1,350.00		60.00	112.50	112.50	112.50	112.50	112.50	112.50	112.50	112.50	112.50	112.50	112.50	112.50	1185.00	
55	MONTENEGRO MANSILLA BENJAMIN ELIAS	47413633	01/05/2019	1,200.00	0.00	1,200.00						100.00	100.00	100.00	100.00	100.00	100.00	100.00	100.00	100.00	800.00	
56	OLAYUNCA AGUADO ANDERSSON	48352794	01/11/2018	1,180.00	93.00	1,273.00												106.08	106.08		212.17	
57	PADILLA RAMIREZ GISELL FRANCESCO	45732393	01/05/2016	2,600.00	93.00	2,693.00					224.42	224.42	224.42	224.42	224.42	224.42	224.42	224.42	224.42	224.42	1795.33	
58	PANDURO LINARES LEMIN	46484508	01/11/2018	1,500.00	0.00	1,500.00												125.00	125.00		250.00	
59	PAUCARA HUARAYA MELISSA	42595894	15/04/2011	1,630.00	93.00	1,723.00				76.58	143.58	143.58	143.58	143.58	143.58	143.58	143.58	143.58	143.58	143.58	1225.24	
60	PEÑA CHIROQUE MERCEDES DE JESUS	40667722	01/09/2011	1,545.00	0.00	1,545.00									128.75	128.75	128.75	128.75	128.75	128.75	515.00	
61	PEREZ BERAUN AMELIA	44893249	15/06/2012	1,600.00	93.00	1,693.00						75.24	141.08	141.08	141.08	141.08	141.08	141.08	141.08	141.08	921.74	
62	PIAGGIO DIAZ ANA JESUS	40606654	01/07/2009	1,155.00	0.00	1,155.00							96.25	96.25	96.25	96.25	96.25	96.25	96.25	96.25	577.50	
63	PINEDO GONZALES LLERIDEVIS	41252499	01/05/2010	1,680.00	0.00	1,680.00					140.00	140.00	140.00	140.00	140.00	140.00	140.00	140.00	140.00	140.00	1120.00	
64	PINEDO RAMIREZ KETY	00123650	15/09/2011	1,375.00	93.00	1,468.00									65.24	122.33	122.33	122.33	122.33	122.33	432.24	
65	QUISPE ALCA PERCY	42256027	01/07/2015	1,950.00	0.00	1,950.00							162.50	162.50	162.50	162.50	162.50	162.50	162.50	162.50	975.00	
66	RAMOS GARIBAY WULBER EDUAR	40476088	01/12/2016	2,310.00	93.00	2,403.00														200.25	200.25	
67	RAMOS YARLEQUE JAQUELIN ROSITA	73594604	01/06/2018	1,030.00	93.00	1,123.00						93.58	93.58	93.58	93.58	93.58	93.58	93.58	93.58	93.58	655.08	
68	RETAMOZO MALDONADO MARLENY H.	80384358	01/07/2010	1,390.00	93.00	1,483.00							123.58	123.58	123.58	123.58	123.58	123.58	123.58	123.58	741.50	
69	RIDOS VASQUEZ DEYSI LUZ	62256530	01/04/2019	930.00	0.00	930.00				77.50	77.50	77.50	77.50	77.50	77.50	77.50	77.50	77.50	77.50	77.50	697.50	
70	RODRIGUEZ MIRANDA ELIANA JUDITH	40168000	05/08/2013	1,995.00	93.00	2,088.00								150.80	174.00	174.00	174.00	174.00	174.00	174.00	846.80	
71	ROJAS GONZALES, JORGE	40814992	01/06/2018	1,400.00	93.00	1,493.00						124.42	124.42	124.42	124.42	124.42	124.42	124.42	124.42	124.42	870.92	
72	ROMERO AGUILAR LILIANA MARISOL	41239358	15/11/2006	2,100.00	93.00	2,193.00														97.47	182.75	280.22
73	ROSAS MAGUIÑA CELIDA YHOWANNA	45196201	21/08/2013	1,475.00	93.00	1,568.00								43.56	130.67	130.67	130.67	130.67	130.67	130.67	566.22	
74	RUIZ MOGOLLON LUIS LEANDRO	42543616	01/11/2018	1,500.00	93.00	1,593.00														132.75	132.75	265.50
75	SABA ROMAN AMANDA JUDY	25647351	01/04/2000	3,785.00	93.00	3,878.00										323.17	323.17	323.17	323.17	323.17	969.50	



**CALCULO VACACIONES 2019**

N°	TRABAJADORES	DNI	F. I.	Sueldo	Asig. F.	SUELDO	ENERO	FEBRE RO	MARZO	ABRIL	MAYO	JUNIO	JULIO	AGOST O	SEPTIEM BRE	OCTUBR E	NOVIEMB RE	DICIEMB RE	TOTAL	
76	SAMANIEGO LADS ROSI MARIBEL	40305823	01/12/2003	2,775.00	93.00	2,868.00												239.00	239.00	
77	SANCHEZ CARREÑO, RONAL	71777163	01/06/2018	1,300.00	0.00	1,300.00						108.33	108.33	108.33	108.33	108.33	108.33	108.33	108.33	758.33
78	SANCHEZ LOPEZ, KATERIN	72353735	01/02/2017	1,130.00	0.00	1,130.00		94.17	94.17	94.17	94.17	94.17	94.17	94.17	94.17	94.17	94.17	94.17	94.17	1035.83
79	SANCHEZ PERALES MANUEL FELIX	08128618	17/01/2014	2,600.00	93.00	2,693.00	104.73	224.42	224.42	224.42	224.42	224.42	224.42	224.42	224.42	224.42	224.42	224.42	224.42	2573.31
80	SIMBRON BADAJOZ NADIA ROSA	40966820	16/11/2008	1,800.00	93.00	1,893.00											78.88	157.75		236.63
81	SOTO NAVARRO YASMIN YALDARINI	77499903	01/06/2019	930.00	0.00	930.00						77.50	77.50	77.50	77.50	77.50	77.50	77.50	77.50	542.50
82	SUCASACA ZEVALLOS MARIA LUISA	09515224	15/01/2019	1,250.00	0.00	1,250.00	55.56	104.17	104.17	104.17	104.17	104.17	104.17	104.17	104.17	104.17	104.17	104.17	104.17	1201.39
83	TERRONES LINARES NELSY	47346078	20/06/2019	1,400.00	0.00	1,400.00						42.78	116.67	116.67	116.67	116.67	116.67	116.67	116.67	742.78
84	TORRES NORIEGA DIEGO	60566523	01/06/2015	1,500.00	93.00	1,593.00						132.75	132.75	132.75	132.75	132.75	132.75	132.75	132.75	929.25
85	TORRES QUISPE SONIA	46758955	01/10/2018	1,400.00	93.00	1,493.00										124.42	124.42	124.42		373.25
86	TUANAMA TUANAMA DENSY ROMY	62074563	01/10/2019	1,200.00	93.00	1,293.00										107.75	107.75	107.75		323.25
87	VASQUEZ GUTIERREZ ROCIO DEL CARMEN	41961276	01/06/2014	1,745.00	93.00	1,838.00						153.17	153.17	153.17	153.17	153.17	153.17	153.17	153.17	1072.17
88	VASQUEZ SUAREZ MAIKEN NEAL	48130544	01/06/2019	1,200.00	93.00	1,293.00						107.75	107.75	107.75	107.75	107.75	107.75	107.75	107.75	754.25
89	VENEGAS CAMARGO OSCAR ENRIQUE JUNIOR	45441772	01/09/2012	2,730.00	0.00	2,730.00									227.50	227.50	227.50	227.50		910.00
90	VERA RIVAS BETSY GIOVANINA	09927139	25/01/2008	1,800.00	93.00	1,893.00	31.55	157.75	157.75	157.75	157.75	157.75	157.75	157.75	157.75	157.75	157.75	157.75	157.75	1766.80
91	VILCHEZ SILUPU JOSE ELMER	44091397	01/04/2019	1,400.00	0.00	1,400.00				116.67	116.67	116.67	116.67	116.67	116.67	116.67	116.67	116.67	116.67	1050.00
92	VILLEGAS YARGAS FABIOLA ARACELY	41621105	01/12/2004	1,750.00	93.00	1,843.00													153.58	153.58
93	VIVANCO RABELLO MALDA	10214570	04/02/2013	1,870.00	0.00	1,870.00		140.25	155.83	155.83	155.83	155.83	155.83	155.83	155.83	155.83	155.83	155.83	155.83	1698.58
94	YAMON PALACIOS, DEYSI	76348596	01/06/2017	1,200.00	0.00	1,200.00						100.00	100.00	100.00	100.00	100.00	100.00	100.00	100.00	700.00
95	ZAMBRANO BALBUENA ELVIRA VANESA	48343408	02/02/2015	1,240.00	0.00	1,240.00		99.99	103.33	103.33	103.33	103.33	103.33	103.33	103.33	103.33	103.33	103.33	103.33	1133.22
96	ZE A MENDOZA FREDY	41404217	01/11/2018	1,400.00	93.00	1,493.00												124.42	124.42	248.83

**165,051.00 5,022.00 170,073.00 815.43 2,920.97 2,992.50 3,698.49 5,009.54 7,895.37 8,592.33 9,457.66 10,841.66 11,603.50 12,740.97 14,099.76 90,668.20**

## Anexo 5. Guía de observación y Ficha documental

### GUIA DE OBSERVACION DE LA EMPRESA NEW FASHION PERU

<b>GERENTE GENERAL:</b>	Clemente Guevara Salvatierra
<b>TIPO DE INFORMACION:</b>	Estados financiero anuales, hojas de trabajo
<b>PERIODO:</b>	2014 al 2019
<b>NOMBRE DEL OBSERVADOR:</b>	Alvarado Cabellos Karen Ines Masias Huaman Edward Santos Medina Landeo Cesar Gilberto

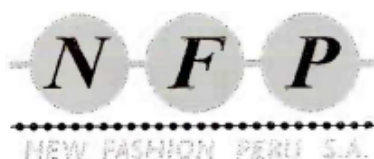
CONCEPTO	SI	NO
Nos proporcionaron el estado financiero 2014	SI	
Nos proporcionaron el estado financiero 2015	SI	
Nos proporcionaron el estado financiero 2016	SI	
Nos proporcionaron el estado financiero 2017	SI	
Nos proporcionaron el estado financiero 2018	SI	
Nos proporcionaron el estado financiero 2019	SI	
Nos proporcionaron hoja de trabajo de CTS de noviembre y diciembre 2014		NO
Nos proporcionaron hoja de trabajo de CTS de noviembre y diciembre 2015		NO
Nos proporcionaron hoja de trabajo de CTS de noviembre y diciembre 2016		NO
Nos proporcionaron hoja de trabajo de CTS de noviembre y diciembre 2017		NO
Nos proporcionaron hoja de trabajo de CTS de noviembre y diciembre 2018		NO
Nos proporcionaron hoja de trabajo de CTS de noviembre y diciembre 2019		NO
Nos proporcionaron hoja de trabajo de vacaciones al cierre del 2014		NO
Nos proporcionaron hoja de trabajo de vacaciones al cierre del 2015		NO
Nos proporcionaron hoja de trabajo de vacaciones al cierre del 2016		NO
Nos proporcionaron hoja de trabajo de vacaciones al cierre del 2017		NO
Nos proporcionaron hoja de trabajo de vacaciones al cierre del 2018		NO
Nos proporcionaron hoja de trabajo de vacaciones al cierre del 2019		NO

### FICHA DOCUMENTAL DE LA EMPRESA NEW FASHION PERU SA

<b>GERENTE GENERAL:</b>	Clemente Guevara Salvatierra
<b>TIPO DE INFORMACION:</b>	Estados financiero anuales, hojas de trabajo
<b>PERIODO:</b>	2014 al 2019

CONCEPTO	2014	2015	2016	2017	2018	2019
CUANTOS TRABAJADORES HAY AL FINALIZAR CADA AÑO	67	69	74	86	93	100
CUANTO ERA EL MONTO POR PAGAR DE LA CTS DECLARADO AL FINALIZAR EL PERIODO	S/148.00	S/909.00	S/1,281.00	S/406.00	S/237.00	S/1,109.00
CUANTO ES EL MONTO POR PAGAR DE VACACIONES DECLARADO AL FINALIZAR EL PERIODO	S/147.00	S/2,499.00	S/1,291.00	S/1,438.00	S/1,105.00	S/3,515.00
UTILIDAD CONTABLE DECLARADO AL FINALIZAR EL PERIODO	S/453,468.00	S/501,009.00	S/893,537.00	S/902,659.00	S/1,135,632.00	S/690,839.00
CUANTO ERA EL MONTO POR PROVISIONAR DE LA CTS QUE NO ESTA DECLARADO FINALIZAR EL PERIODO	S/7,932.00	S/13,721.00	S/22,418.00	S/25,512.00	S/26,004.00	S/32,573.00
CUANTO ERA EL MONTO POR PROVISIONAR DE VACACIONES QUE NO ESTA DECLARADO FINALIZAR EL PERIODO	S/32,717.00	S/56,816.00	S/63,073.00	S/76,858.00	S/85,487.00	S/90,668.00
UTILIDAD CONTABLE CON PROVISION DE LA CTS Y VACIONES AL FINALIZAR EL PERIODO	S/412,820.00	S/430,472.00	S/808,046.00	S/800,289.00	S/1,024,141.00	S/567,597.00

**Anexo 6. Estados de situación financiera de New Fashion Perú SA  
(años 2014 a 2019)**



NEW FASHION PERU SA  
ESTADO DE SITUACION FINANCIERA  
Al 31 de Diciembre del 2014  
( Expresado en Nuevos Soles )

	2014		2014	
	S/.		S/.	
<b>ACTIVOS</b>		<b>PASIVOS Y PATRIMONIO</b>		
<b>ACTIVOS CORRIENTES</b>		<b>PASIVOS CORRIENTES</b>		
Efectivo y Equivalente de Efectivo	A-1 652,444	129 Cuentas por pagar Comerciales	A-1 25,254	09
Cuentas por Cobrar Comerciales (neto)	A-2 651,601	129 Tributos por Pagar	A-2 22,083	09
Otras cuentas por cobrar Diversas (neto)	A-3 10,003	09 Otras Cuentas por Pagar	A-10 114,982	29
Existencias	A-4 3,833,014	699 Deudas a Corto Plazo	A-11 445,911	69
Otros Activos	A-5 413,678	79 Obligaciones Financieras	A-12 4,744,103	699
<b>TOTAL ACTIVO CORRIENTE</b>	<u>5,560,739</u>	<b>TOTAL PASIVO CORRIENTE</b>	<u>5,352,333</u>	<u>100%</u>
<b>ACTIVOS NO CORRIENTES</b>		<b>PATRIMONIO NETO</b>		
Inmuebles, Maquinaria y Equipo (neto)	A-6 1,511,087	Capital	A-13 1,205,766	799
Activos Tangibles (neto)	A-7 2,663	100% Capitalización en Trámite	11,098	19
		Reserva Legal	51,824	39
		09 Resultados Acumulados		09
		Resultados del Ejercicio	453,468	269
<b>TOTAL ACTIVOS NO CORRIENTES</b>	<u>1,513,750</u>	<b>TOTAL PATRIMONIO NETO</b>	<u>1,722,156</u>	<u>100%</u>
<b>TOTAL ACTIVOS</b>	<u>7,074,489</u>	<b>TOTAL PASIVO Y PATRIMONIO NETO</b>	<u>7,074,489</u>	<u>100%</u>

  
**KEITH V. ALVARADO CABELLOS**  
 CONTADOR  
 N° MATRICULA 41284


  
 New Fashion Perú S.A.  
**CLEMENTE GUEVARA S.**  
 GERENTE GENERAL



NEW FASHION PERU SA

ESTADO DE SITUACION FINANCIERA  
**NEW FASHION PERU S.A.** Al 31 de Diciembre del 2015  
 ( Expresado en Nuevos Soles )

	2015		2015	
	S/.		S/.	
<b>ACTIVOS</b>		<b>PASIVOS Y PATRIMONIO</b>		
<b>ACTIVOS CORRIENTES</b>		<b>PASIVOS CORRIENTES</b>		
Efectivo y Equivalentes de Efectivo	468,284	** Cuentas por pagar Comerciales	120,053	2%
Cuentas por Cobrar Comerciales (neto)	1,385,328	24% Tributos por Pagar	27,900	0%
Otras cuentas por cobrar Diversas(neto)	82,866	1% Otras Cuentas por Pagar	277,674	5%
Existencias	3,490,639	60% Deudas a Corto Plazo	523,532	9%
Otros Activos	382,411	7% Obligaciones Financieras	4,834,808	84%
<b>TOTAL ACTIVO CORRIENTE</b>	<b>5,809,528</b>	100% <b>TOTAL PASIVO CORRIENTE</b>	<b>5,783,968</b>	100%
<b>ACTIVOS NO CORRIENTES</b>		<b>PATRIMONIO NETO</b>		
Inmuebles, Maquinaria y Equipo(neto)	3,381,841	100% Capital	1,205,766	36%
Activos Tangibles(neto)	2,356	Capitalización en Trámite	11,098	0%
<b>TOTAL ACTIVOS NO CORRIENTES</b>	<b>3,384,196</b>	Excedente de Revaluación	1,594,712	3%
<b>TOTAL ACTIVOS</b>	<b>9,193,724</b>	0% Reserva Legal	97,171	0%
		Resultados Acumulados	501,009	15%
		Resultados del Ejercicio	501,009	
		<b>TOTAL PATRIMONIO NETO</b>	<b>3,409,757</b>	37%
		<b>TOTAL PASIVO Y PATRIMONIO NETO</b>	<b>9,193,724</b>	100%

  
 KEITH V. ALVARADO CABELLOS  
 CONTADOR  
 N° MATRÍCULA 41294

  
 CLEMENTE GUEVARA S.  
 GERENTE GENERAL

📍 Av. Prolongación Mariscal Domingo Nieto 260 Urb. Los Sauces. Ate - Lima - Perú

☎ 511 326 1576 área contable RR/HH

✉ 511 326 2078 / 511 326 1735 ✉ ventas@nfpjoyeria.com 🌐 www.newfashionperu.com





NEW FASHION PERU S.A.

NEW FASHION PERU SA  
ESTADO DE SITUACION FINANCIERA  
Al 31 de Diciembre del 2016  
( Expresado en Nuevos Soles )

	2016		2016	
	S/.		S/.	
<b>ACTIVOS</b>				<b>PASIVOS Y PATRIMONIO</b>
<b>ACTIVOS CORRIENTES</b>				<b>PASIVOS CORRIENTES</b>
Efectivo y Equivalentes de Efectivo	A-1 672,163	100	Cuentas por pagar Comerciales	A-1 134,210 20
Cuentas por Cobrar Comerciales (neto)	A-2 2,042,056	320	Tributos por Pagar	A-3 119,692 20
Otras cuentas por cobrar Diversas(neto)	A-3 167,378	30	Otras Cuentas por Pagar	A-10 213,691 40
Existencias	A-4 3,227,225	500	Obligaciones Financieras	A-11 5,078,372 920
Otros Activos	A-5 294,836	50		
<b>TOTAL ACTIVO CORRIENTE</b>	<b>6,403,657</b>	<b>1000</b>	<b>TOTAL PASIVO CORRIENTE</b>	<b>5,545,965</b> <b>1000</b>
<b>ACTIVOS NO CORRIENTES</b>				<b>PATRIMONIO NETO</b>
Inmuebles, Maquinaria y Equipo(neto)	A-6 4,688,219	1000	Capital	A-12 1,706,476 310
Activos Intangibles(neto)	A-7 2,048	00	Capitalización en Trámite	
			Excedente de Revaluación	2,800,674 30
			Reserva Legal	147,272 00
			Resultados Acumulados	
			Resultados del Ejercicio	893,537
<b>TOTAL ACTIVOS NO CORRIENTES</b>	<b>4,690,267</b>	<b>1000</b>	<b>TOTAL PATRIMONIO NETO</b>	<b>5,547,959</b> <b>500</b>
<b>TOTAL ACTIVOS</b>	<b>11,093,924</b>	<b>1000</b>	<b>TOTAL PASIVO Y PATRIMONIO NETO</b>	<b>11,093,924</b> <b>1000</b>

  
KEITH V. ALVARADO CABELLOS  
CONTADOR  
N° MATRICULA 41284

  
New Fashion Perú S.A.  
CLEMENTE GUEVARA S.  
GERENTE GENERAL

Av. Prolongación Mariscal Domingo Nieto 260 Urb. Los Sauces. Ate - Lima - Perú

☎ 511 326 1576 área contable RR/HH

☎ 511 326 2078 / 511 326 1735 ✉ ventas@nfpjoyeria.com 🌐 www.newfashionperu.com



NEW FASHION PERU SA  
ESTADO DE SITUACION FINANCIERA  
Al 30 de Diciembre del 2017  
( Expresado en Nuevos Soles )

	2017		2017				
	S/.		S/.				
<b>ACTIVOS</b>		<b>FASIVOS Y PATRIMONIO</b>					
<b>ACTIVOS CORRIENTES</b>		<b>FASIVOS CORRIENTES</b>					
Efectivo y Equivalentes de Efectivo	A-1	1,332,185	103	Cuentas por pagar Comerciales	A-9	299,328	08
Cuentas por Cobrar Comerciales (neto)	A-2	2,020,078	208	Tributos por Pagar	A-10	36,477	08
Otras cuentas por cobrar Diversas (neto)	A-3	21,240	09	Otras Cuentas por Pagar	A-11	196,520	38
Existencias	A-4	4,378,728	518	Deudas de Corto Plazo	A-12	16,630	08
Otros Activos	A-5	777,800	98	Obligaciones Financieras	A-13	6,885,289	
<b>TOTAL ACTIVO CORRIENTE</b>		<b>8,530,030</b>	1008	<b>TOTAL PASIVO CORRIENTE</b>		<b>7,436,245</b>	78
<b>ACTIVOS NO CORRIENTES</b>				<b>PATRIMONIO NETO</b>			
Inmuebles, Maquinaria y Equipo (neto)	A-6	4,670,737	878	Capital	A-14	1,706,476	208
Inmuebles, Maquinaria y Equipo Adquirido en Arrendamiento Financiero (neto)	A-7	704,223	98	Excedente de Revaluacion		2,800,674	438
Activos Intangibles (neto)	A-8	1,741	98	Reserva Legal		236,626	48
				Resultados Acumulados		402,092	68
				Resultados del Ejercicio		1,324,620	208
<b>TOTAL ACTIVOS NO CORRIENTES</b>		<b>5,376,702</b>	878	<b>TOTAL PATRIMONIO NETO</b>		<b>6,470,487</b>	1008
<b>TOTAL ACTIVOS</b>		<b>13,906,732</b>	1008	<b>TOTAL PASIVO Y PATRIMONIO NETO</b>		<b>13,906,732</b>	1008

REITH V. ALVARADO CABELLOS  
CONTADOR  
N° MATRICULA 41284

New Fashion Perú S.A.  
CLEMENTE GUEVARA S.  
GERENTE GENERAL

Av. Prolongación Mariscal Domingo Nieto 260 Urb. Los Sauces. Ate - Lima - Perú

☎ 511 326 1576 área contable RR/HH

☎ 511 326 2078 / 511 326 1735 ✉ ventas@nfpjoyeria.com 🌐 www.newfashionperu.com





NEW FASHION PERU SA  
ESTADO DE SITUACION FINANCIERA  
Al 31 de Diciembre del 2018  
( Expresado en Nuevos Soles )

	2018 S/.		2018 S/.	
<b>ACTIVOS</b>		<b>PASIVOS Y PATRIMONIO</b>		
<b>ACTIVOS CORRIENTES</b>		<b>PASIVOS CORRIENTES</b>		
Efectivo y Equivalente de Efectivo	Ac-1 922,009	100 Cuentas por pagar Comerciales	Ac-9 669,854	7%
Cuentas por Cobrar Comerciales (neto)	Ac-2 1,833,165	100 Tributos por Pagar	Ac-10 92,431	1%
Otras cuentas por cobrar Diversas(neto)	Ac-2 290,189	30 Otras Cuentas por Pagar	Ac-11 211,091	2%
Existencias	Ac-5 5,877,857	40 Deudas de Corto Plazo	Ac-12 202,463	2%
Otros Activos	Ac-5 606,430	40 Obligaciones Financieras	Ac-13 7,847,789	
<b>TOTAL ACTIVO CORRIENTE</b>	<b>9,529,649</b>	<b>TOTAL PASIVO CORRIENTE</b>	<b>9,023,629</b>	<b>13%</b>
<b>ACTIVOS NO CORRIENTES</b>		<b>PATRIMONIO NETO</b>		
Inmuebles, Maquinaria y Equipo (neto)	Ac-6 5,040,964	Capital	Ac-14 2,500,000	37%
Inmuebles, Maquinaria y Equipo Adquirido en Arrendamiento Financiero (neto)	Ac-1 1,192,627	Capitalización en Trámite		0%
Activos Intangibles (neto)	Ac-8 54,686	80 Excedente de Revaluación	2,800,674	41%
<b>TOTAL ACTIVOS NO CORRIENTES</b>	<b>6,288,277</b>	Capitalización en Trámite	34,393	1%
<b>TOTAL ACTIVOS</b>	<b>15,817,926</b>	10 Reserva Legal	323,598	5%
		Resultados Acumulados		0%
		Resultados del Ejercicio	1,135,632	
		<b>TOTAL PATRIMONIO NETO</b>	<b>6,794,297</b>	<b>43%</b>
		<b>TOTAL PASIVO Y PATRIMONIO NETO</b>	<b>15,817,925</b>	<b>100%</b>

  
 KEITH V. ALVARADO CABELLOS  
 CONTADOR  
 N° MATRÍCULA 41284

  
 New Fashion Perú S.A.  
 CLEMENTE GUEVARA S.  
 GERENTE GENERAL

NEW FASHION PERU SA  
ESTADO DE SITUACION FINANCIERA  
Al 31 de Diciembre del 2019  
( Expresado en Nuevos Soles )

	2019		2019	
	S/.		S/.	
<b>ACTIVOS</b>			<b>PASIVOS Y PATRIMONIO</b>	
<b>ACTIVOS CORRIENTES</b>			<b>PASIVOS CORRIENTES</b>	
Efectivo y Equivalente de Efectivo	Ac1 496,314	4%	Cuentas por pagar Comerciales	Ac2 1,148,330 9%
Cuentas por Cobrar Comerciales (neto)	Ac1 2,368,395	19%	Tributos por Pagar	Ac10 56,425 0%
Otras cuentas por cobrar Diversas(neto)	Ac3 205,984	2%	Otras Cuentas por Pagar	Ac11 666,562 5%
Existencias	Ac4 7,998,807	65%	Deudas de Corto Plazo	Ac12 325,097 3%
Otros Activos	Ac5 1,170,164	10%	Obligaciones Financieras	Ac13 10,074,825 82%
<b>TOTAL ACTIVO CORRIENTE</b>	<b>12,239,665</b>	<b>100%</b>	<b>TOTAL PASIVO CORRIENTE</b>	<b>12,271,239</b>
<b>ACTIVOS NO CORRIENTES</b>			<b>PATRIMONIO NETO</b>	
Inmuebles, Maquinaria y Equipo (neto)	Ac6 5,258,195	70%	Capital	Ac14 3,045,600 41%
Inmuebles, Maquinaria y Equipo Adquirido en Arrendamiento Financiero (neto)	Ac7 2,163,343	29%	Capitalización en Trámite	0%
Activos Intangibles (neto)	Ac8 48,745	1%	Excedente de Revaluación	2,800,674 38%
<b>TOTAL ACTIVOS NO CORRIENTES</b>	<b>7,470,283</b>	<b>100%</b>	Reserva Legal	437,161 6%
<b>TOTAL ACTIVOS</b>	<b>19,709,948</b>	<b>100%</b>	Resultados del Ejercicio	1,155,275 16%
			<b>TOTAL PATRIMONIO NETO</b>	<b>7,438,710</b>
			<b>TOTAL PASIVO Y PATRIMONIO NETO</b>	<b>19,709,948</b>

  
KEITH V. ALVARADO CABELLOS  
CONTADOR  
N° MATRÍCULA 41284

  
New Fashion Perú S.A.  
CLEMENTE GUEVARA S.  
GERENTE GENERAL

Anexo 7. Estados de Resultados de New Fashion Perú SA (años 2014 a 2019)



NEW FASHION PERU SA  
ESTADO DE RESULTADO INTEGRAL  
( Expresado en Nuevos Soles )

	Por el Mes Terminado al 31 de Diciembre de:	
	2014	
	S/.	%
<b>Ingresos Operacionales</b>		
Ventas Netas (Ingresos Operacionales)	11,211,381	
Otros Ingresos Operacionales		
<b>TOTAL DE INGRESOS BRUTOS</b>	<b>11,211,381</b>	
<b>Descuentos Rebajas y Bonificaciones Concedidos-Terceros</b>		
<b>TOTAL DE INGRESOS NETOS</b>	<b>11,211,381</b>	<b>100%</b>
<b>Costo Manufacturados</b>	<b>(9,213,801)</b>	<b>-82%</b>
Otros Costos Operacionales		
<b>TOTAL COSTOS OPERACIONALES</b>	<b>(9,213,801)</b>	<b>-82%</b>
<b>UTILIDAD BRUTA</b>	<b>1,997,580</b>	<b>18%</b>
Gastos de Venta	(112,098)	-1%
Gastos de Administración	(757,299)	-7%
Ganancia (Pérdida) por Venta de Activos		
Otros Ingresos	60,144	1%
Otros Gastos		
<b>UTILIDAD OPERATIVA</b>	<b>1,188,327</b>	<b>11%</b>
Ingresos Financieros	36,683	0%
Gastos Financieros	(676,801)	-6%
Ingresos Extraordinarios	109,671	1%
Partes Relacionadas por el Método de Participación		
Ganancia (Pérdida) por Instrumentos Financieros Derivados		
<b>RESULTADO ANTES DE PARTICIPACIONES Y DEL IMPUESTO A LA RENTA</b>	<b>657,879</b>	<b>6%</b>
Participación de los trabajadores	(55,246)	0%
Impuesto a la Renta	(149,155)	-1%
Continuas	453,468	4%
Discontinuación		
Utilidad (Perdida) Nota del Ejercicio	453,468	
<b>RESULTADO DEL EJERCICIO</b>	<b>453,468</b>	<b>4%</b>

  
KEITH V. ALVARADO CABELLOS  
CONTADOR  
Nº MATRICULA 41284

  
New Fashion Perú S.A.  
CLEMENTE CUEVA S.  
GERENTE GENERAL



NEW FASHION PERU S.A.

NEW FASHION PERU SA  
ESTADO DE RESULTADO INTEGRAL  
( Expresado en Nuevos Soles )

	Por el Mes Terminado al 31 de Diciembre de:	
	2015	
Ingresos Operacionales	S/.	
Ventas Netas (Ingresos Operacionales)	14,195,287	
Otros Ingresos Operacionales		
<b>TOTAL DE INGRESOS BRUTOS</b>	<b>14,195,287</b>	
Descuentos Rebajas y Bonificaciones Concedidos-Terceros		
<b>TOTAL DE INGRESOS NETOS</b>	<b>14,195,287</b>	100%
Costo Manufacturados	(11,543,441)	-81%
UFOS Costos Operacionales		
<b>TOTAL COSTOS OPERACIONALES</b>	<b>(11,543,441)</b>	-81%
<b>UTILIDAD BRUTA</b>	<b>2,651,846</b>	19%
Gastos de Venta	(175,166)	-1%
Gastos de Administración	(895,194)	-6%
Ganancia (Pérdida) por Venta de Activos		
Otros Ingresos	60,669	0%
Otros Gastos		
<b>UTILIDAD OPERATIVA</b>	<b>1,642,155</b>	12%
Ingresos Financieros	169,377	1%
Gastos Financieros	(1,140,850)	-8%
Ingresos Extraordinarios	75,131	0%
Partes Relacionadas por el Método de Participación		
Ganancia (Pérdida) por Instrumentos Financieros Derivados		
<b>RESULTADO ANTES DE PARTICIPACIONES Y DEL IMPUESTO A LA RENTA</b>	<b>745,865</b>	5%
Participación de los trabajadores	(69,544)	0%
Impuesto a la Renta Continuas	(175,251)	-1%
Discontinuación		
<b>Utilidad (Pérdida) Neta del Ejercicio</b>	<b>501,069</b>	4%
<b>RESULTADO DEL EJERCICIO</b>	<b>501,069</b>	4%

  
KEITH V. ALVARADO CABALLERO  
CONTADOR  
N° MATRICULA 41284

  
NEW Fashion Perú S.A.  
CLEMENTE GUEVARA S.  
GERENTE GENERAL

📍 Av. Prolongación Mariscal Domingo Nieto 260 Urb. Los Sauces. Ate - Lima - Perú

☎ 511 326 1576 área contable RR/HH

☎ 511 326 2078 / 511 326 1735 ✉ ventas@nfpjoyeria.com 🌐 www.newfashionperu.com



NEW FASHION PERU S.A.

NEW FASHION PERU SA  
ESTADO DE RESULTADO INTEGRAL  
( Expresado en Nuevos Soles )

	Por el Mes Terminado al 31 de Diciembre de:	
	2016	
	S/.	%
Ingresos Operacionales		
Ventas Netas (Ingresos Operacionales)	16,094,694	
Otros Ingresos Operacionales		
<b>TOTAL DE INGRESOS BRUTOS</b>	<b>16,094,694</b>	
Descuentos Rebajas y Bonificaciones Concedidos-Terceros		
<b>TOTAL DE INGRESOS NETOS</b>	<b>16,094,694</b>	<b>100%</b>
Costo Manufacturados	(13,032,552)	-81%
Otros Costos Operacionales		
<b>TOTAL COSTOS OPERACIONALES</b>	<b>(13,032,552)</b>	<b>-81%</b>
<b>UTILIDAD BRUTA</b>	<b>3,062,143</b>	<b>19%</b>
Gastos de Venta	(369,465)	-2%
Gastos de Administración	(1,141,802)	-7%
Ganancia (Pérdida) por Venta de Activos		
Otros Ingresos	61,604	0%
Otros Gastos		
<b>UTILIDAD OPERATIVA</b>	<b>1,612,479</b>	<b>10%</b>
Ingresos Financieros	120,156	1%
Gastos Financieros	(606,982)	-4%
Ingresos Extraordinarios	233,941	1%
Partes Relacionadas por el Método de Participación		
Ganancia (Pérdida) por Instrumentos Financieros Derivados		
<b>RESULTADO ANTES DE PARTICIPACIONES Y DEL IMPUESTO A LA RENTA</b>	<b>1,357,595</b>	<b>8%</b>
Participación de los trabajadores	131,834.56	1%
Impuesto a la Renta	332,223.09	2%
Continuas	893,537	6%
Discontinuación		
<b>Utilidad (Pérdida) Neta del Ejercicio</b>	<b>893,537</b>	
<b>RESULTADO DEL EJERCICIO</b>	<b>893,537</b>	<b>6%</b>

  
KEITH V. ALVARADO CABELLOS  
CONTADOR  
Nº MATRÍCULA 21282

  
New Fashion Perú S.A.  
CLEMENTE GUEVARA  
GERENTE GENERAL

📍 Av. Prolongación Mariscal Domingo Nieto 260 Urb. Los Sauces. Ate - Lima - Perú

☎ 511 326 1576 área contable RR/HH

☎ 511 326 2078 / 511 326 1735 ✉ ventas@nfpjoyeria.com 🌐 www.newfashionperu.com





NEW FASHION PERU S.A.

NEW FASHION PERU SA  
ESTADO DE RESULTADO INTEGRAL  
( Expresado en Nuevos Soles )

	Por el Mes Terminado al 30 de Diciembre de:	
	2017	
	S/.	%
<b>Ingresos Operacionales</b>		
Ventas Netas (Ingresos Operacionales)	16,219,478	
Otros Ingresos Operacionales		
<b>TOTAL DE INGRESOS BRUTOS</b>	<b>16,219,478</b>	
Descuentos Rebajas y Bonificaciones Concedidos-Terceros	-	
<b>TOTAL DE INGRESOS NETOS</b>	<b>16,219,478</b>	<b>100%</b>
Costo Manufacturados	(13,072,293)	-81%
Otros Costos Operacionales		
<b>TOTAL COSTOS OPERACIONALES</b>	<b>(13,072,293)</b>	<b>-81%</b>
<b>UTILIDAD BRUTA</b>	<b>3,147,185</b>	<b>19%</b>
Gastos de Venta	(442,106)	-3%
Gastos de Administración	(1,284,017)	-8%
Ganancia (Pérdida) por Venta de Activos		
Otros Ingresos	102,391	1%
Otros Gastos		
<b>UTILIDAD OPERATIVA</b>	<b>1,523,453</b>	<b>9%</b>
Ingresos Financieros	196,183	1%
Gastos Financieros	(641,116)	-4%
Ingresos Extraordinarios	246,101	2%
Partes Relacionadas por el Método de Participación		
Ganancia (Pérdida) por Instrumentos Financieros Derivados		
<b>RESULTADO ANTES DE PARTICIPACIONES Y DEL IMPUESTO A LA RENTA</b>	<b>1,324,620</b>	<b>8%</b>
Participación de los trabajadores	115,448	1%
Impuesto a la Renta	306,514	2%
<b>Continuas</b>	<b>902,659</b>	<b>6%</b>
Discontinuación		
<b>Utilidad (Pérdida) Neta del Ejercicio</b>	<b>902,659</b>	
<b>RESULTADO DEL EJERCICIO</b>	<b>902,659</b>	<b>6%</b>

  
KEITH V. ALVARADO CABELLOS  
SUPERVISOR  
RP MATRÍCULA 41254

  
NEW FASHION PERU S.A.  
CLEMENTE GUEVARA  
GERENTE GENERAL

📍 Av. Prolongación Mariscal Domingo Nieto 260 Urb. Los Sauces. Ate - Lima - Perú


☎ 511 326 1576 área contable RR/HH

✉ 511 326 2078 / 511 326 1735 ✉ ventas@nfpjoyeria.com 🌐 www.newfashionperu.com



NEW FASHION PERU SA  
ESTADO DE RESULTADO INTEGRAL  
( Expresado en Nuevos Soles )

	Por el Mes Terminado al 31 de Diciembre de:	
	2018	
	S/.	S
<b>Ingresos Operacionales</b>		
Ventas Netas (Ingresos Operacionales)	17,410,105	
Otros Ingresos Operacionales	-	
<b>TOTAL DE INGRESOS BRUTOS</b>	17,410,105	
Descuentos Rebajas y Bonificaciones Concedidos-Terceros	-	
<b>TOTAL DE INGRESOS NETOS</b>	17,410,105	100%
Costo Manufacturados	(13,191,158)	-76%
Otros Costos Operacionales	-	
<b>TOTAL COSTOS OPERACIONALES</b>	(13,191,158)	-76%
<b>UTILIDAD BRUTA</b>	4,218,947	24%
Gastos de Venta	(676,146)	-8%
Gastos de Administración	(1,528,391)	-9%
Ganancia (Pérdida) por Venta de Activos	-	
Otros Ingresos	175,269	1%
Otros Gastos	-	
<b>UTILIDAD OPERATIVA</b>	2,189,679	13%
Ingresos Financieros	513,583	3%
Gastos Financieros	(1,320,444)	-8%
Ingresos Extraordinarios	287,729	2%
Partes Relacionadas por el Método de Participación	-	
Ganancia (Pérdida) por Instrumentos Financieros Derivados	-	
<b>RESULTADO ANTES DE PARTICIPACIONES Y DEL IMPUESTO A LA RENTA</b>	1,670,546	10%
Participación de los trabajadores	146,351.34	1%
Impuesto a la Renta	388,562.80	2%
<b>Continuas</b>	1,135,632	7%
Discontinuación	-	
<b>Utilidad (Pérdida) Neta del Ejercicio</b>	1,135,632	7%
<b>RESULTADO DEL EJERCICIO</b>	1,135,632	7%

  
 KEITH V. ALVARADO CABELLOS  
 CONTADOR  
 N° MATRÍCULA 41284

  
 New Fashion Perú S.A.  
 CLEMENTE GUEVARA  
 GERENTE GENERAL

NEW FASHION PERU SA  
ESTADO DE SITUACION FINANCIERA  
Al 31 de Diciembre del 2019  
( Expresado en Nuevos Soles )

	2019 S/.		2019 S/.	
<b>ACTIVOS</b>		<b>PASIVOS Y PATRIMONIO</b>		
<b>ACTIVOS CORRIENTES</b>		<b>PASIVOS CORRIENTES</b>		
Efectivo y Equivalente de Efectivo	A=1 496,314	4% Cuentas por pagar Comerciales	A=3 1,148,330	9%
Cuentas por Cobrar Comerciales (neto)	A=2 2,368,395	19% Tributos por Pagar	A=10 56,425	0%
Otras cuentas por cobrar Diversas (neto)	A=3 205,984	2% Otras Cuentas por Pagar	A=11 666,562	5%
Existencias	A=4 7,998,807	65% Deudas de Corto Plazo	A=12 325,097	3%
Otros Activos	A=5 1,170,164	10% Obligaciones Financieras	A=13 10,074,825	82%
<b>TOTAL ACTIVO CORRIENTE</b>	<b>12,239,665</b>	<b>100% TOTAL PASIVO CORRIENTE</b>	<b>12,271,239</b>	<b>100%</b>
<b>ACTIVOS NO CORRIENTES</b>		<b>PATRIMONIO NETO</b>		
Inmuebles, Maquinaria y Equipo (neto)	A=6 5,258,195	70% Capital	A=14 3,045,600	41%
Inmuebles, Maquinaria y Equipo Adquirido en Arrendamiento Financiero (neto)	A=7 2,163,343	Capitalización en Trámite		0%
Activos Intangibles (neto)	A=8 48,745	70% Excedente de Revaluación	2,800,674	38%
<b>TOTAL ACTIVOS NO CORRIENTES</b>	<b>7,470,283</b>	23% Reserva Legal	437,161	6%
		1% Resultados del Ejercicio	1,155,275	16%
<b>TOTAL ACTIVOS</b>	<b>19,709,948</b>	<b>100% TOTAL PATRIMONIO NETO</b>	<b>7,438,710</b>	<b>100%</b>
		<b>TOTAL PASIVO Y PATRIMONIO NETO</b>	<b>19,709,948</b>	<b>100%</b>

  
KEITH V. ALVARADO CABELLOS  
CONTADOR  
Nº MATRÍCULA 41284

  
New Fashion Perú S.A.  
CLEMENTE GUEVARA S.  
GERENTE GENERAL



**Anexo 8. Anexo Otras cuentas por pagar de los estados financieros  
de New Fashion Perú SA (años 2014 a 2019)**

**NEW FASHION PERU SA  
OTRAS CUENTAS POR PAGAR  
Al 31 de Diciembre del 2014  
( Expresado en Nuevos Soles )**

			<b>2014</b>	
			<b>S/.</b>	
	Dólares	t.c.		
REMUNERACIONES POR PAGAR			53	0%
GRATIFICACIONES PROPORCIONAL POR PAGAR			172	0%
VACACIONES TRUNCAS POR PAGAR			147	0%
COMPENSACION POR TIEMPO DE SERVICIOS TRUNCOS			148	0%
PARTICIPACION A LOS TRABAJADORES			55,246	48%
HONORARIOS POR PAGAR MN			444	0%
ALQUILERES POR PAGAR			5,000	4%
TARJETA DE CREDITO SCOTIABANK M.N			6,343	6%
TARJETA DE CREDITO SCOTIABANK M.E	5	2.99	15	0%
OTRAS CUENTAS POR PAGAR MN			1,539	1%
OTRAS CUENTAS POR PAGAR ME	13,487	2.99	40,327	35%
CUENTA CONVENIO PERSONAL MN			5,546	5%
<b>TOTAL DEUDAS A CORTO PLAZO TERCEROS</b>			<b>S/.</b>	<b>114,982</b>
				<b>100%</b>

**NEW FASHION PERU SA**  
**OTRAS CUENTAS POR PAGAR**  
**Al 31 de Diciembre del 2015**  
**( Expresado en Nuevos Soles )**

			<b>2015</b>	
	Dólares	t.c.	<b>S/.</b>	
REMUNERACIONES POR PAGAR			91	0%
VACACIONES POR PAGAR			511	0%
VACACIONES TRUNCAS POR PAGAR			1,988	1%
COMPENSACION POR TIEMPO DE SERVICIOS TRUNCOS			909	0%
PARTICIPACIONES POR PAGAR			69,544	25%
HONORARIOS POR PAGAR MN			1,823	1%
ALQUILER POR PAGAR M.N			5,000	2%
ALQUILERES POR PAGAR M.E	5,000	3.413	17,065	6%
TARJETA DE CREDITO SCOTIABANK M.N			869	0%
TARJETA DE CREDITO SCOTIABANK M.E	729	3.413	2,487	1%
OTRAS CUENTAS POR PAGAR MN			11,912	4%
OTRAS CUENTAS POR PAGAR ME	46,176	3.413	157,599	57%
CUENTA CONVENIO PERSONAL MN			7,878	3%
<b>TOTAL DEUDAS A CORTO PLAZO TERCEROS</b>			<b>S/.</b> <u>277,674</u>	<u>100%</u>

**NEW FASHION PERU SA**  
**OTRAS CUENTAS POR PAGAR**  
**Al 31 de Diciembre del 2016**  
**( Expresado en Nuevos Soles )**

			<b>2016</b>	
	Dólares	t.c.	<b>S/.</b>	
VACACIONES TRUNCAS POR PAGAR			1,291	1%
COMPENSACION POR TIEMPO DE SERVICIOS ORDINARIOS			552	0%
COMPENSACION POR TIEMPO DE SERVICIOS TRUNCOS			729	0%
PARTICIPACIONES POR PAGAR			132,471	62%
HONORARIOS POR PAGAR MN			1,500	1%
ALQUILERES DOLARES	500	3.360	1,680	1%
OTRAS CUENTAS POR PAGAR ME	19,071	3.360	64,078	30%
OTRAS CUENTAS POR PAGAR MN			387	0%
CUENTA CONVENIO PERSONAL MN			8,546	4%
TARJETA DE CREDITO SCOTIABANK M.N			1,006	0%
OTRAS CUENTAS POR PAGAR - EPS RIMAC			1,451	1%
<b>TOTAL DEUDAS A CORTO PLAZO TERCEROS</b>			<b>S/ . 213,691</b>	<b>100%</b>

**NEW FASHION PERU SA**  
**OTRAS CUENTAS POR PAGAR**  
**Al 30 de Diciembre del 2017**  
**( Expresado en Nuevos Soles )**

			<u>2017</u>	
	Dólares	t.c.	<u>S/.</u>	
REMUNERACIONES POR PAGAR			217	0%
VACACIONES TRUNCAS POR PAGAR			1,438	1%
PARTICIPACIONES POR PAGAR			636	0%
COMPENSACION POR TIEMPO DE SERVICIOS ORDINARIOS			36	0%
COMPENSACION POR TIEMPO DE SERVICIOS TRUNCOS			369	0%
HONORARIOS POR PAGAR MN			1,600	1%
ALQUILERES DOLARES	10,000	3.245	32,450	17%
REEMBOLSOS MN			50	0%
REEMBOLSOS ME	3,845	3.245	12,475	6%
OTRAS CUENTAS POR PAGAR ME	38,541	3.245	125,064	64%
OTRAS CUENTAS POR PAGAR MN			2,597	1%
CUENTA CONVENIO PERSONAL MN			6,507	3%
TARJETA DE CREDITO SCOTIABANK M.N			2,367	1%
TARJETA DE CREDITO SCOTIABANK M.E	2,986	3.245	9,690	5%
TARJETA DE CREDITO BCP M.N			26	0%
OTRAS CUENTAS POR PAGAR - EPS RIMAC			996	1%
<b>TOTAL DEUDAS A CORTO PLAZO TERCEROS</b>			<b>S/ . 196,520</b>	<b>100%</b>

**NEW FASHION PERU SA**  
**OTRAS CUENTAS POR PAGAR**  
**Al 31 de Diciembre del 2018**  
**( Expresado en Nuevos Soles )**

			<u>2018</u>	
	Dólares	t.c.	<u>S/.</u>	
SUELDOS POR PAGAR			40	0%
VACACIONES TRUNCA POR PAGAR			1,105	2%
PARTICIPACIONES POR PAGAR			636	1%
COMPENSACION POR TIEMPO DE SERVICIOS TRUNCOS			237	0%
HONORARIOS POR PAGAR MN			1,600	2%
OTRAS CUENTAS POR PAGAR ME	7,915	3.379	26,743	41%
OTRAS CUENTAS POR PAGAR MN			6,632	10%
TARJETA DE CREDITO SCOTIABANK M.E	5,238	3.379	17,701	27%
CUENTA CONVENIO PERSONAL MN			5,501	8%
TARJETA DE CREDITO SCOTIABANK M.N			3,507	5%
OTRAS CUENTAS POR PAGAR - EPS RIMAC			879	1%
REEMBOLSO MN			158	0%
<b>TOTAL DEUDAS A CORTO PLAZO TERCEROS</b>			<u>S/.</u> <b>64,739</b>	<u>100%</u>

**NEW FASHION PERU SA**  
**OTRAS CUENTAS POR PAGAR**  
**Al 31 de Diciembre del 2019**  
**( Expresado en Nuevos Soles )**

	Dólares	t.c.	<u>2019</u>	
			<u>S/.</u>	
SUELDOS POR PAGAR			-72	0%
VACACIONES TRUNCA POR PAGAR			3,515	0%
PARTICIPACIONES POR PAGAR			636	0%
PARTICIPACIONES POR PAGAR 2019			127,068	16%
COMPENSACION POR TIEMPO DE SERVICIOS TRUNCOS			1,109	0%
HONORARIOS POR PAGAR MN			1,700	0%
ALQUILERES DOLARES	44,500	3.317	147,607	19%
OTRAS CUENTAS POR PAGAR ME	70,320	3.317	233,252	29%
OTRA CUENTAS POR PAGAR M.N			1,148	0%
CUENTAS CONVENIO PERSONAL MN			1,154	0%
TARJETA DE CREDITO SCOTIABANK M.N			4,909	1%
TARJETA DE CREDITO SCOTIABANK M.E	480	3.317	1,592	0%
OTRAS CUENTAS POR PAGAR - EPS RIMAC			1,086	0%
DESCUENTO JUDICIAL			433	0%
ANTICIPOS DE CLIENTES NACIONALES ME	5,514	3.317	18,290	2%
ANTICIPOS DE CLIENTES EXTRANJEROS ME	75,430	3.317	250,201	32%
<b>TOTAL DEUDAS A CORTO PLAZO TERCEROS</b>			<b>S/ . <u>793,630</u></b>	<b><u>100%</u></b>

## Anexo 9. Ficha RUC de New Fashion Perú SA



<b>FICHA RUC : 20259088055</b> <b>NEW FASHION PERU S.A</b> Número de Transacción : 46844569 <b>CIR - Constancia de Información Registrada</b>
Incorporado al Régimen de Buenos Contribuyentes (D. Leg 912) a partir del 01/02/2015 Mediante Resolución N° 0230050101697

Información General del Contribuyente	
Apellidos y Nombres ó Razón Social	: NEW FASHION PERU S.A
Tipo de Contribuyente	: 26-SOCIEDAD ANONIMA
Fecha de Inscripción	: 14/11/1994
Fecha de Inicio de Actividades	: 31/10/1994
Estado del Contribuyente	: ACTIVO
Dependencia SUNAT	: 0021 - INTENDENCIA LIMA
Condición del Domicilio Fiscal	: HABIDO
Emisor electrónico desde	: 23/03/2018
Comprobantes electrónicos	: FACTURA (desde 23/03/2018),BOLETA (desde 23/03/2018)

Datos del Contribuyente	
Nombre Comercial	: -
Tipo de Representación	: -
Actividad Económica Principal	: 2420 - FABRICACIÓN DE PRODUCTOS PRIMARIOS DE METALES PRECIOSOS Y OTROS METALES NO FERROSOS
Actividad Económica Secundaria 1	: -
Actividad Económica Secundaria 2	: -
Sistema Emisión Comprobantes de Pago	: MANUAL
Sistema de Contabilidad	: COMPUTARIZADO
Código de Profesión / Oficio	: -
Actividad de Comercio Exterior	: IMPORTADOR/EXPORTADOR
Número Fax	: -
Teléfono Fijo 1	: 1 - 3262078
Teléfono Fijo 2	: 1 - 3261576
Teléfono Móvil 1	: - - 964192349
Teléfono Móvil 2	: - - 964192349
Correo Electrónico 1	: contabilidad@nfpjoyeria.com
Correo Electrónico 2	: -

Domicilio Fiscal	
Actividad Economica	: 2420 - FABRICACIÓN DE PRODUCTOS PRIMARIOS DE METALES PRECIOSOS Y OTROS METALES NO FERROSOS
Departamento	: LIMA
Provincia	: LIMA
Distrito	: ATE
Tipo y Nombre Zona	: URB. LOS SAUCES
Tipo y Nombre Vía	: AV. PR.MARISCAL DOMINGO NIETO
Nro	: 260
Km	: -
Mz	: -
Lote	: -
Dpto	: -
Interior	: -
Otras Referencias	: -
Condición del inmueble declarado como Domicilio Fiscal	: PROPIO

Datos de la Empresa	
Fecha Inscripción RR.PP	: 08/06/1995
Número de Partida Registral	: -
Tomo/Ficha	: 117167
Folio	: -
Asiento	: -
Origen del Capital	: NACIONAL
País de Origen del Capital	: -

**Registro de Tributos Afectos**

Tributo	Afecto desde	Marca de Exoneración	Exoneración	
			Desde	Hasta
IGV - OPER. INT. - CTA. PROPIA	31/10/1994	-	-	-
IGV - LIQUI COMPRA-RETENCIONES	01/02/2013	-	-	-
RENTA-3RA. CATEGOR.-CTA.PROPIA	31/10/1994	-	-	-
RENTA - DISTRIBUCION DIVIDENDOS	01/03/2015	-	-	-
IMP.TEMPORAL A LOS ACTIV.NETOS	01/03/2009	-	-	-
RETENC. RTA. LIQUIDAC. COMPRAS	01/02/2013	-	-	-
RENTA 4TA. CATEG. RETENCIONES	01/02/2012	-	-	-
RENTA 5TA. CATEG. RETENCIONES	01/11/1997	-	-	-
ESSALUD SEG REGULAR TRABAJADOR	01/07/1999	-	-	-
SNP - LEY 19990	01/11/1999	-	-	-

**Representantes Legales**

Tipo y Número de Documento	Apellidos y Nombres	Cargo	Fecha de Nacimiento	Fecha Desde	Nro. Orden de Representación
DOC. NACIONAL DE IDENTIDAD -10610787	GUEVARA SALVATIERRA CLEMENTE ANTERO	GERENTE GENERAL	26/11/1952	25/03/2010	-
	Dirección URB. LA PLANICIE CAL. EL MANANTIAL 392	Ubigeo LIMA LIMA LA MOLINA	Teléfono 15 - 3262078	Correo clemente.guevara@gmail.com	

**Importante**

La SUNAT se reserva el derecho de verificar el domicilio fiscal declarado por el contribuyente en cualquier momento.

Documento emitido a través de SOL - SUNAT Operaciones en Línea, que tiene validez para realizar trámites Administrativos, Judiciales y demás

DEPENDENCIA SUNAT  
Fecha:22/09/2021  
Hora:20:31





## ACTA N°002-2021-05 DE SUSTENTACIÓN DE TESIS CON CICLO TALLER DE TESIS VIRTUAL PARA LA OBTENCIÓN DE TÍTULO PROFESIONAL DE CONTADOR PÚBLICO

A los 07 días del mes de diciembre, del año 2021, siendo las 10:15 horas, se reunieron, en la sala virtual <https://meet.google.com/imf-wddc-qkx>, el JURADO DE SUSTENTACIÓN DE TESIS para la obtención del TÍTULO profesional de Contador Público de la Facultad de Ciencias Contables conformado por los siguientes docentes ordinarios de la Universidad Nacional del Callao:

Dr. RAÚL WALTER CABALLERO MONTAÑEZ	<b>PRESIDENTE</b>
Mg. LILIANA RUTH HUAMÁN RONDÓN	<b>SECRETARIA</b>
Mg. ANNE ELIZABETH ANICETO CAPRISTÁN	<b>MIEMBRO VOCAL</b>
Mg. LUIS EDUARDO ROMERO DUEÑEZ	<b>MIEMBRO SUPLENTE</b>

Se dio inicio al acto de sustentación de la tesis de los Bachilleres **ALVARADO CABELLOS, Karen Ines; MASÍAS HUAMÁN, Edward Santos MEDINA LANDEO, Cesar Gilberto** quienes habiendo cumplido con los requisitos para optar el Título Profesional de Contador Público sustentan la tesis titulada **PROVISION DE BENEFICIOS LABORALES DE LOS EMPLEADOS Y LA UTILIDAD CONTABLE EN LOS ESTADOS FINANCIEROS DEL SECTOR JOYERO: CASO NEW FASHION PERU SA**, cumpliendo con la sustentación en acto público, de manera no presencial a través de la Plataforma Virtual, en cumplimiento de la declaración de emergencia adoptada por el Poder Ejecutivo para afrontar la pandemia del Covid-19, a través del D.S. N° 044-2020-PCM y lo dispuesto en el DU N° 026-2020 y en concordancia con la Resolución del Consejo Directivo N° 039-2020-SUNEDU-CD y la Resolución Viceministerial N° 085-2020-MINEDU, que aprueba las "Orientaciones para la continuidad del servicio educativo superior universitario".

Con el quórum reglamentario de ley, se inició la sustentación de conformidad con lo establecido por el Reglamento de Grados y Títulos vigente. Luego de la exposición, y la absolución de las preguntas formuladas por el Jurado y efectuadas las deliberaciones pertinentes, acordó:

Dar por **APROBADO** con la escala de calificación cualitativa **BUENO** y la calificación cuantitativa **QUINCE**, la presente Tesis, conforme a lo dispuesto en el Art. 27 del Reglamento de Grados y Títulos de la UNAC, aprobado por Resolución de Consejo Universitario N° 099-2021-CU del 30 de junio del 2021.

Se dio por cerrada la sesión a las 10.48 horas del día 07 del mes y año y curso

Dr. RAÚL WALTER CABALLERO  
MONTAÑEZ

Mg. LILIANA RUTH HUAMÁN RONDÓN  
Secretaria de Jurado Evaluador CTTV 21-05

Mg. ANNE ELIZABETH ANICETO CAPRISTÁN  
Miembro Vocal de Jurado Evaluador CTTV 21-05

Mg. LUIS EDUARDO ROMERO DUEÑEZ  
Miembro Suplente de Jurado Evaluador CTTV 21-05



**UNIVERSIDAD NACIONAL DEL CALLAO**  
**FACULTAD DE CIENCIAS CONTABLES**  
**Ciclo de Tesis 2021 - 05**



*'Decenio de la Igualdad de Oportunidades para Mujeres y Hombres'*  
*"Año del Fortalecimiento de la Soberanía Nacional"*  
*(Trabajo remoto por distanciamiento social)*

**DICTAMEN COLEGIADO DE LA SUSTENTACIÓN DE TESIS N° 001-2021/CT-05/FCC/UNAC**

Con fecha, **11 de enero del 2022**, se ha expedido lo siguiente

Vista, la solicitud de fecha 24 de diciembre del año 2021 recepcionada por el jurado el 05 de enero de 2022 de la coordinación del ciclo de tesis 05 a las 20.10 horas, mediante el cual los bachilleres **ALVARADO CABELLOS, Karen Inés; MASÍAS HUAMÁN, Edward Santos & MEDINA LANDEO, Cesar Gilberto**, remiten la tesis titulada **"PROVISION DE BENEFICIOS LABORALES DE LOS EMPLEADOS Y LA UTILIDAD CONTABLE EN LOS ESTADOS FINANCIEROS DEL SECTOR JOYERO: CASO NEW FASHION PERÚ SA"** con las correcciones especificadas en el **ACTA DE OBSERVACIONES 002-2021-05** para la revisión correspondiente, de Jurado Evaluador:

Del mismo se especifica:

<b>CICLO DE TESIS</b>	:	2021-05
<b>Nº DE ACTA DE SUSTENTACIÓN</b>	:	ACTA DE SUSTENTACIÓN Nº 002-2021-05/FCC
<b>FECHA DE SUSTENTACIÓN</b>	:	07 de diciembre de 2021

Que verificando las modificaciones presentadas por los bachilleres y habiendo sido SUBSANADAS las observaciones, los miembros del Jurado Evaluador dictaminan y DECLARAN EXPEDITO, para continuar con el trámite de Titulación Profesional por la modalidad de Tesis con Ciclo de Tesis, en el Ciclo de Tesis 2021-05.

**Dr. RAÚL WALTER CABALLERO MONTAÑEZ**  
Presidente de Jurado Evaluador CTTV 21-05

**Mg. LILIANA RUTH HUAMÁN RONDÓN**  
Secretaria de Jurado Evaluador CTTV 21-05

**Mg. LUIS EDUARDO ROMERO DUEÑEZ**  
Miembro Suplente de Jurado Evaluador CTTV 21-05

**Mg. ANNE ELIZABETH ANICETO CAPRISTÁN**  
Miembro Vocal de Jurado Evaluador CTTV 21-05