

**UNIVERSIDAD NACIONAL DEL CALLAO  
FACULTAD DE CIENCIAS DE LA SALUD  
UNIDAD DE POST GRADO**



**“VIOLENCIA INTRAFAMILIAR Y DEPENDENCIA EMOCIONAL  
EN USUARIAS DE UN CENTRO DE SALUD MENTAL  
COMUNITARIO DE TALARA, 2025”**

**TESIS PARA OPTAR EL TÍTULO DE SEGUNDA  
ESPECIALIDAD PROFESIONAL EN ENFERMERÍA EN SALUD  
MENTAL**


**AUTORAS:  
CORREA ROSALES BRISCILA GRABIELA  
CORREA ROSALES MARÍA EPIFANIA**


**ASESORA:  
DRA. MORENO OBREGÓN, AGUSTINA PILAR**


**LÍNEA DE INVESTIGACIÓN: ENFERMERÍA EN SALUD  
MENTAL**

**Piura, 2025  
PERÚ**

# “VIOLENCIA INTRAFAMILIAR Y DEPENDENCIA EMOCIONAL EN USUARIAS DE UN CENTRO DE SALUD MENTAL COMUNITARIO DE TALARA, 2025”


**11%**  
 Textos sospechosos


**9%** Similitudes < 1% similitudes entre comillas 0% entre las fuentes mencionadas


**2%** Idiomas no reconocidos











<b>Nombre del documento:</b> TESIS-CORREA -CORREA.doc <b>ID del documento:</b> 838cc2612e525f81c3b85b097fb7405e5a653db1 <b>Tamaño del documento original:</b> 457 kB <b>Autores:</b> Briscila Grabiela Correa Rosales, María Epifania Correa Rosales	<b>Depositante:</b> Maria Epifania Correa Rosales <b>Fecha de depósito:</b> 13/7/2025 <b>Tipo de carga:</b> url_submission <b>fecha de fin de análisis:</b> 15/7/2025	<b>Número de palabras:</b> 17.009 <b>Número de caracteres:</b> 111.754
---	--	---

Ubicación de las similitudes en el documento:



## Fuentes de similitudes

### Fuentes principales detectadas

Nº	Descripciones	Similitudes	Ubicaciones	Datos adicionales
1	 <b>repositorio.upla.edu.pe</b>   Dependencia emocional y violencia intrafamiliar en us... <a href="https://repositorio.upla.edu.pe/handle/20.500.12848/5497">https://repositorio.upla.edu.pe/handle/20.500.12848/5497</a> 6 fuentes similares	6%		Palabras idénticas: 6% (1023 palabras)
2	 <b>repositorio.upn.edu.pe</b> <a href="https://repositorio.upn.edu.pe/bitstream/11537/42986/1/organized.pdf">https://repositorio.upn.edu.pe/bitstream/11537/42986/1/organized.pdf</a> 3 fuentes similares	6%		Palabras idénticas: 6% (974 palabras)
3	 <b>repositorio.unac.edu.pe</b>   Dependencia emocional y violencia de pareja en usar... <a href="https://repositorio.unac.edu.pe/handle/20.500.12952/8466">https://repositorio.unac.edu.pe/handle/20.500.12952/8466</a>	2%		Palabras idénticas: 2% (270 palabras)
4	 <b>repositorio.upsjb.edu.pe</b> <a href="https://repositorio.upsjb.edu.pe/backend/api/core/bitstreams/bac65f03-35d4-46d9-9a46-04d...">https://repositorio.upsjb.edu.pe/backend/api/core/bitstreams/bac65f03-35d4-46d9-9a46-04d...</a> 5 fuentes similares	< 1%		Palabras idénticas: < 1% (120 palabras)
5	 <b>Documento de otro usuario</b> #309f28 Viene de de otro grupo 20 fuentes similares	< 1%		Palabras idénticas: < 1% (126 palabras)

### Fuentes con similitudes fortuitas

Nº	Descripciones	Similitudes	Ubicaciones	Datos adicionales
1	 <b>Documento de otro usuario</b> #833ffd Viene de de otro grupo	< 1%		Palabras idénticas: < 1% (38 palabras)
2	 <b>Documento de otro usuario</b> #0bd114 Viene de de otro grupo	< 1%		Palabras idénticas: < 1% (28 palabras)
3	 <b>repositorio.autonmadeica.edu.pe</b> <a href="https://repositorio.autonmadeica.edu.pe/handle/20.500.14441/1386">https://repositorio.autonmadeica.edu.pe/handle/20.500.14441/1386</a>	< 1%		Palabras idénticas: < 1% (28 palabras)
4	 <b>mujeresmaltratados.blogspot.com</b>   VIOLENCIA CONTRA LA MUEJR <a href="https://mujeresmaltratados.blogspot.com/">https://mujeresmaltratados.blogspot.com/</a>	< 1%		Palabras idénticas: < 1% (26 palabras)
5	 <b>doi.org</b>   Dependencia emocional e índice de violencia hacia la mujer en Arequipa... <a href="https://doi.org/10.21134/924">https://doi.org/10.21134/924</a>	< 1%		Palabras idénticas: < 1% (26 palabras)

# **TÍTULO**

**“VIOLENCIA INTRAFAMILIAR Y DEPENDENCIA EMOCIONAL  
EN USUARIAS DE UN CENTRO DE SALUD MENTAL  
COMUNITARIO DE TALARA, 2025”**

## **AUTORAS**

**CORREA ROSALES BRISCILA GRABIELA**

**CORREA ROSALES MARÍA EPIFANIA**

## INFORMACIÓN BÁSICA

<b>FACULTAD</b>	:	Ciencias de la salud
<b>UNIDAD DE INVESTIGACIÓN</b>	:	Facultad de Ciencias de la Salud
<b>TÍTULO</b>	:	“Violencia intrafamiliar y dependencia emocional en usuarias de un Centro de Salud Mental Comunitario de Talara, 2025”
<b>AUTORAS</b>	:	Correa Rosales Briscila Gabriela orcid.0009-0006-8630-6693/ DNI: 46480821
	:	Correa Rosales María Epifanía orcid.0009-0007-1408-9340/ DNI :03663989
<b>ASESORA</b>	:	Dra. Agustina Pilar Moreno Obregón Orcid:0000-0002-4737-024X DNI: 07358593
<b>LUGAR DE EJECUCIÓN</b>	:	Centro de Salud Mental de Talara
<b>UNIDAD DE ANÁLISIS</b>	:	Usuarias femeninas adultas.
<b>TIPO</b>	:	Aplicada
<b>ENFOQUE</b>	:	Cuantitativo
<b>DISEÑO</b>	:	No experimental de corte Transversal, Correlacional
<b>TEMA OCDE</b>	:	Ciencias de la Salud 3.03.03- Enfermería

## HOJA DE REFERENCIA DEL JURADO Y APROBACIÓN

MIEMBROS DEL JURADO EVALUADOR:

DRA. MARIA ELENA TEODOSIO YDRUGO	<b>PRESIDENTA</b>
DRA. ANA MARIA YAMUNAQUE MORALES	<b>SECRETARIA</b>
DRA. ROSARIO MIRAVAL CONTRERAS	<b>MIEMBRO</b>
DRA. HAYDEE BLANCA ROMAN ARAMBURU	<b>SUPLENTE</b>

**ASESORA:** Agustina Pilar Moreno Obregón

Nº de Libro: 02

Nº de folio: 259

No de Acta: 113-2025

Fecha de Aprobación de la tesis:

15 de agosto de 2025

Resolución de Sustentación:

No 278-2025-CDUPG-FCS/G

# ACTA DE SUSTENTACIÓN



## UNIVERSIDAD NACIONAL DEL CALLAO FACULTAD DE CIENCIAS DE LA SALUD UNIDAD DE POSGRADO

### ACTA N° 113-2025

#### ACTA DE SUSTENTACIÓN DE TESIS PARA OBTENER EL TÍTULO DE SEGUNDA ESPECIALIDAD PROFESIONAL

Siendo las 17:00 horas del día viernes, 15 de agosto de 2025 mediante el uso de la Plataforma Virtual Google Meet de la Facultad de Ciencias de la Salud, se reunió el Jurado de Sustentación de Tesis para optar el Título de Segunda Especialidad Profesional, designado con Resolución N° 278-2025-CDUPG-FCS/G y conformado por los(as) siguientes docentes:

**Presidente (a):** DRA. MARÍA ELENA TEODOSIO YDRUGO  
**Secretario (a):** DRA. ANA MARÍA YAMUNAQUE MORALES  
**Miembro:** DRA. ROSARIO MIRAVAL CONTRERAS  
**Miembro:** DRA. HAYDEE BLANCA ROMÁN ARAMBURÚ

Con la finalidad de evaluar la sustentación de la Tesis titulada:

VIOLENCIA INTRAFAMILIAR Y DEPENDENCIA EMOCIONAL EN USUARIAS DE UN CENTRO DE SALUD MENTAL COMUNITARIO DE TALARA, 2025

presentado por el(la) los(las) tesista(s):

CORREA ROSALES BRISCILA GRABIELA  
CORREA ROSALES MARÍA EPIFANÍA

Para optar el Título de Segunda Especialidad Profesional en:

ENFERMERÍA EN SALUD MENTAL

Asesor(a): DRA. AGUSTINA PILAR MORENO OBREGÓN Res. N° 110-2025-DUPG-FCS/G

Luego de la sustentación, los miembros del Jurado formularon las respectivas preguntas, las mismas que fueron absueltas satisfactoriamente.

En consecuencia, el Jurado de Sustentación acordó **APROBAR** por **UNANIMIDAD** con la escala de calificación cuantitativa **16 DIECISÉIS** y calificación cualitativa **MUY BUENO** conforme al Artículo 43° del Reglamento de Grados y Títulos de la universidad, aprobado por Resolución N° 286-2024-CU del 27 de noviembre de 2024, con lo que se dio por terminado el acto, siendo las 17:30 horas del mismo día.

DRA. MARÍA ELENA TEODOSIO YDRUGO  
Presidente(a)

DRA. ANA MARÍA YAMUNAQUE MORALES  
Secretario(a)

DRA. ROSARIO MIRAVAL CONTRERAS  
Miembro

DRA. HAYDEE BLANCA ROMÁN ARAMBURÚ  
Miembro

## DEDICATORIA

A mis padres, por su amor incondicional y apoyo constante en cada paso de mi vida. Su fe en mí ha sido la luz que guía mi camino.

A mis hermanos, por estar siempre a mi lado, brindándome risas y motivación en los momentos de mayor dificultad.

Y a todos mis maestros, cuyas enseñanzas han sido fundamentales para alcanzar este logro.

María Epifania Correa Rosales.

Dedico esta tesis a mis padres, gracias a su amor incondicional han sido una fuente constante de inspiración y motivación.

También dedico este trabajo a mis docentes, cuyas valiosas enseñanzas fueron fundamentales para alcanzar esta meta.

Brisila Grabiela Correa Rosales.

## **AGRADECIMIENTO**

Quiero expresar mi sincero agradecimiento a la por Universidad Nacional del Callao, proporcionarme las herramientas y el apoyo educativo necesarios para alcanzar esta meta.

También agradezco al Centro de Salud Mental Comunitario de Talara, por facilitarme las condiciones para llevar a cabo mi trabajo.

Un agradecimiento especial a mi asesora, cuya orientación, paciencia y apoyo constante fueron fundamentales en cada etapa de este proceso.

# INDICE

RESUMEN.....	05
ABSTRACT .....	06
INTRODUCCIÓN .....	07
I.    PLANTEAMIENTO DEL PROBLEMA.....	09
1.1.    Descripción de la realidad problemática .....	09
1.2.    Formulación del Problema.....	12
1.2.1.    Problema General .....	12
1.2.2.    Problemas Específicos .....	13
1.3.    Objetivos de la Investigación .....	13
1.3.1    Objetivo General:.....	13
1.3.2.    Objetivos específicos:.....	13
1.4.    Justificación .....	14
1.4.1.    Justificación teórica .....	15
1.4.2.    Justificación práctica .....	15
1.4.3.    Justificación metodológica .....	15
1.5.    Delimitantes de la investigación.....	15
1.5.1    Delimitante teórico.....	15
1.5.2.    Delimitante temporal.....	16
1.5.3    Delimitante espacial .....	16
II.    MARCO TEORICO.....	17
2.1.    Antecedentes del estudio .....	17
2.1.1.    Antecedentes internacionales .....	17
2.1.2.    Antecedentes Nacionales.....	19
2.2.    Base Teórica.....	22
2.3.    Marco teórico (conceptual) .....	31
2.3.    Definición de términos básicos.....	36
III.    HIPOTESIS Y VARIABLES.....	41

3.1.	Hipótesis .....	41
3.1.1.	Hipótesis General .....	41
IV.	METODOLOGÍA DEL PROYECTO .....	44
4.1.	Diseño metodológico .....	44
4.1.1.	Tipo de investigación.....	44
4.1.2.	Método de investigación.....	45
4.2.	Población y muestra .....	45
4.2.1.	Población .....	45
4.2.2.	Muestra .....	45
4.2.3.	Muestreo.....	46
4.3.	Lugar de estudio .....	46
4.4.	Técnica e instrumento de recolección de datos .....	46
4.5.	Análisis y Procesamiento de datos.....	49
4.6.	Aspectos Éticos .....	50
V.	RESULTADOS .....	52
5.1.	Resultados descriptivos.....	52
5.2.	Resultados inferenciales.....	57
VI.	DISCUSIÓN DE RESULTADOS.....	64
6.1.	Contrastación y demostración de hipótesis con los resultados .....	64
6.2.	Contrastación de resultados con otros estudios similares .....	65
6.3.	Responsabilidad ética de acuerdo con reglamentos vigentes .....	68
VII.	CONCLUSIONES.....	69
VIII.	RECOMENDACIONES .....	71
IX.	REFERENCIAS BIBLIOGRÁFICAS.....	73
X.	ANEXOS.....	81
	ANEXO 01: MATRIZ DE CONSISTENCIA.....	82
	ANEXO 02: INSTRUMENTOS DE RECOLECCIÓN DE DATOS .....	84
	ANEXO 03: CONSENTIMIENTO INFORMADO.....	87

ANEXO 04: BASE DE DATOS.....	89
ANEXO 05. OTROS ANEXOS:.....	97
CONSISTENCIA INTERNA DE LOS INSTRUMENTOS (PRUEBA PILOTO) ..	98

## ÍNDICE DE TABLAS DE CONTENIDO

TABLA 5.1.1 Edad de las usuarias encuestadas .....	52
TABLA 5.1.2 Estado civil de las encuestadas .....	52
TABLA 5.1.3 Grado de instrucción .....	53
TABLA 5.1.4 Ocupación .....	53
TABLA 5.1.5 Nivel de valoración de la variable violencia intrafamiliar y sus dimensiones en las usuarias del centro de salud mental de Talara, 2025. ....	54
TABLA 5.1.6 Nivel de valoración de la variable dependencia emocional y sus dimensiones en las usuarias del centro de salud mental de Talara, 2025. ....	55
TABLA 5.1.7 Prueba de normalidad para la variable violencia intrafamiliar y dependencia emocional con sus dimensiones en las usuarias del centro de salud mental de Talara, 2025. ....	56
TABLA 5.1.8 Prueba correlacional entre las variables violencia intrafamiliar y dependencia emocional. ....	57
TABLA 5.1.9 Prueba correlacional entre la dimensión violencia física y la variable dependencia emocional.....	58
TABLA 5.1.10 Prueba correlacional entre la dimensión violencia psicológica y la variable dependencia emocional.....	59
TABLA 5.1.11 Prueba correlacional entre la dimensión violencia sexual y la variable dependencia emocional.....	60
TABLA 5.1.12 Prueba correlacional entre la dimensión violencia social y la variable dependencia emocional.....	61
TABLA 5.1.13 Prueba correlacional entre la dimensión violencia patrimonial y la variable dependencia emocional.....	62
TABLA 5.1.14 Prueba correlacional entre la dimensión violencia de género y la variable dependencia emocional.....	63

## RESUMEN

La presente investigación titulada “violencia intrafamiliar y dependencia emocional en usuarias del Centro de Salud Mental Comunitario de Talara-2025”, tuvo como **objetivo** determinar el nivel de relación entre violencia intrafamiliar y dependencia emocional en usuarias. Como **metodología**, de tipo aplicada correlacional, enfoque cuantitativo, no experimental, de corte transversal, como muestra 93 usuarias, como instrumentos: Cuestionario de violencia intrafamiliar (VIFJ4) creado por Jaramillo; y la escala de dependencia emocional por Anicama & Aguirre. Los **resultados** evidenciaron que existe una asociación entre violencia intrafamiliar y la dependencia emocional en las usuarias, con una correlación muy alta ( $\rho = ,966$ ). Se encontró en la dimensión violencia de género con 65.6% en nivel severo, seguida por violencia social con 60.2% en nivel severo, así mismo existe dependencia severa en 45.2% y en su dimensión búsqueda de aceptación con 73. 1%, seguida de temor al abandono con 54.8%. En cuanto a la relación entre las variables, se halló una correlación muy alta y positiva entre las dimensiones violencia física y dependencia ( $\rho = ,863$ ); violencia psicológica y dependencia ( $\rho = ,871$ ); y una correlación muy alta positiva entre violencia sexual y dependencia ( $\rho = ,870$ ); también entre violencia social y dependencia ( $\rho = ,719$ ), violencia patrimonial y dependencia emocional ( $\rho = ,709$ ), con una correlación de grado alto y positiva. Por último, una correlación positiva y alta entre violencia de género y dependencia emocional ( $\rho = ,728$ ). **Conclusión**, existe asociación entre violencia intrafamiliar y dependencia emocional en usuarias por lo que a mayor violencia intrafamiliar mayor riesgo de presentar dependencia emocional.

**Palabras claves:** violencia intrafamiliar, dependencia emocional, usuarias, centro de salud mental.

## ABSTRACT

The present research titled "Domestic violence and emotional dependence in users of the Talara-2025 Community Mental Health Center." The **objective** is to determine the level of relationship between domestic violence and emotional dependence in users. **Methodology** was applied using a correlational approach, a quantitative, non-experimental, cross-sectional approach, and a sample of 93 users. The instruments used were the Domestic Violence Questionnaire (VIFJ4), developed by Jaramillo, and the Emotional Dependence Scale, developed by Anicama & Aguirre. **Results** showed an association between domestic violence and emotional dependence in users, with a very high correlation ( $\rho = .966$ ). The gender violence dimension was found to be severe in 65.6% of cases, followed by social violence in 60.2% of cases, and severe dependence in 45.2%. The search for acceptance dimension was found to be severe in 73.1% of cases, followed by fear of abandonment in 54.8%. Regarding the relationship between the variables, a very high and positive correlation was found between the dimensions of physical violence and dependency ( $\rho=.863$ ); psychological violence and dependency ( $\rho=.871$ ); and a very high positive correlation between sexual violence and dependency ( $\rho=.870$ ); also between social violence and dependency ( $\rho=.719$ ), and patrimonial violence and emotional dependency ( $\rho=.709$ ), with a high and positive correlation. Finally, a high positive correlation was found between gender violence and emotional dependency ( $\rho=.728$ ). **Conclusion**, there is an association between domestic violence and emotional dependence in users, so the greater the domestic violence, the greater the risk of developing emotional dependence.

**Keywords:** domestic violence, emotional dependence, users, mental health center.

## INTRODUCCIÓN

El presente estudio tiene como objetivo principal determinar el nivel de relación existente entre violencia intrafamiliar y dependencia emocional en las usuarias del centro de salud mental comunitario – Talara, 2025. Estudio que sigue las líneas de investigación propuestas por la Universidad Nacional del Callao.

La primera variable violencia intrafamiliar, es considerada como una problemática a nivel mundial por el alto índice de víctimas diarias, incluso de forma drástica siendo la muerte el último nivel de acto violento, se ha especificado que durante el 01 al 11 de marzo del presente año se registraron alrededor de 66 muertes violentas de mujeres, incluyendo feminicidios. Otras mujeres que son violentadas de forma diaria, ya sea en sus diversas formas presentan una calidad de vida deteriorada, impactos a nivel socioeconómico, y deterioro en su autoestima creando dependencia emocional.

La segunda variable dependencia emocional, a pesar de ser un tema no tan tratado se ha observado que existe una prevalencia de 20% al 71% a nivel mundial de una población que padece este problema, sin embargo, no se considera como un tema de preocupación por parte de las autoridades conllevando así a cuadros de depresión y suicidios. Así mismo muchas víctimas de violencia que generaron dependencia emocional en ellas fueron víctimas de feminicidio en su gran mayoría.

El presente trabajo se divide en diez capítulos, de la siguiente forma:

I Planteamiento del problema, donde se hace referencia a los problemas suscitados a nivel macro, meso y micro sobre las variables de estudio; II Antecedentes y bases teóricas, donde se enmarca los estudios previos de otros investigadores que tomaron como cruciales de analizar a las variables de estudio, así como se especifican las teorías que las sostienen científicamente; III Hipótesis: Las posibles afirmaciones del estudio que posteriormente tuvieron comprobación cada una de ellas; IV Metodología, permite especificar el tipo, diseño y enfoque de la investigación que hemos

desarrollado; V Resultados, en este capítulo realizamos la comprobación de las hipótesis obteniendo información crucial para el estudio; VI Discusión de resultados, donde discutimos con resultados de estudios previos los hallazgos encontrados; VII) Conclusión, especificando lo encontrado a través de un análisis estadístico, (VIII) Recomendaciones, las sugerencias que logramos brindar a los órganos competentes, (IX) Referencias, mostrando las fuentes de información que utilizamos para brindar consistencia al informe; y por último (X) Anexos, detallando la evidencia tanto de la matriz de datos, los instrumentos utilizados, la matriz de operacionalización de variables, etc.

Los resultados obtenidos muestran la relación que existe entre violencia intrafamiliar y la dependencia emocional, permitiendo observar la incidencia de las dimensiones de violencia sobre la otra variable, lo que conduce a una discusión con estudios previos relacionados a las variables de estudio. Por último, se concluye en base a los resultados obtenidos y brindando las recomendaciones necesarias a la institución competente, como los gobiernos regionales, a las municipalidades, a los gestores en cada centro de salud mental, y a las propias usuarias registradas en el área correspondiente.

## I. PLANTEAMIENTO DEL PROBLEMA

### 1.1. Descripción de la realidad problemática

La violencia intrafamiliar es un grave problema que afecta a las mujeres y al entorno en el que se produce. A lo largo de la historia, este fenómeno ha sido ampliamente extendido y en ocasiones considerado como algo "normal" por parte de la población. Sin embargo, en la actualidad, la violencia intrafamiliar ha cobrado mayor visibilidad gracias a los medios de comunicación, que día a día informan sobre casos de muerte, feminicidios, agresiones y otras formas de violencia. (1)

En todo el mundo aproximadamente 716 millones de féminas han sido violentadas una vez en su vida, una proporción de 1 cada 10 mujeres sufrieron algún tipo de violencia, así mismo un 26% de mujeres entre 12 años a más sufrieron abuso por parte de su pareja y solo 10% de ellas denunciaron tal diligencia, por tal motivo las tasas de feminicidio aumentaron en los últimos años, solo durante el 2021 fallecieron alrededor de 21100 entre mujeres adultas y niñas, lo que simboliza que 120 féminas fallecieron a manos de algún familiar, pareja, o allegado a su entorno social. (2)

De igual forma un tercio de las mujeres en todo el mundo (10%) han mantenido una relación tóxica experimentada algún tipo de violencia física y/o sexual por parte de su esposo o conviviente. A nivel mundial, hasta el 18% de los asesinatos de mujeres son cometidos por un compañero íntimo masculino, observando mayor incidencia en mujeres con condiciones económicas de pobreza, lo que las hace más propensas a sufrir violencia patrimonial, una forma de agresión dirigida a limitar su capacidad de mantenerse a sí mismas y a sus familias, proteger sus bienes o participar en el mercado laboral (3).

Limitando las cifras, en el caso de países Europeos, existen alrededor de 229 millones de mujeres europeas, y durante el 2020 y 2022 se estima que 112, 021 de ellas percibieron algún tipo de violencia ocasionado por su pareja, familiar o alguna persona cercana a la víctima, en Finlandia un 27% de féminas sufrieron violencia de género y un 17% percibió abuso

sexual, seguido de Suecia con 22% en cuanto a violencia de género y 21% violencia sexual, por último en Hungría un 29% violencia de género, un 17% abuso sexual y 11% violencia de tipo física. Las cifras más bajas se apreciaron en Bulgaria con un 11.9%, Polonia un 16.7%, República Checa y Portugal con 19.7%, por tal motivo la Unión Europea busca aplacar dichas cifras mediante la aprobación de una legislación previniendo violencia hacia la mujer, protegiéndolas y brindando apoyo emocional a través de asistencia técnica por parte de los profesionales en salud integral y mental.(4)

A nivel de Latinoamérica, se pueden apreciar cifras más alarmantes debido a que encontramos a 12 de los 22 países con cifras mayores relacionados a feminicidio, luego de sufrir una violencia psicológica, proceden a padecer violencia física y luego violencia sexual, por lo que ello conlleva a la existencia de homicidios con reporte de 2620 casos de feminicidios en 18 países Latinoamericanos y 6 del Caribe, siendo las cifras más altas en Honduras con 6.2%, El Salvador con 1.1%, República Dominicana 2.7% y Bolivia con 2.1%.Aproximadamente 22% de mujeres latinoamericanas denuncian previamente a sus agresores, sin embargo un 18 % de ellas no se atrevieron a delatarlos y/o denunciarlos por lo que su muerte queda impune en la mayoría de casos. (5)

Durante los dos primeros meses del 2022, el Ministerio de la mujer en Perú reportó más de 22 mil 212 casos de violencia de género, así mismo el 67.2% fueron jóvenes y adultas entre 18 a 29 años, un 27.2% fueron niñas y adolescentes, y un 2.2% fueron adultas mayores, recibándose un total de 2922 denuncias en el primer trimestre, siendo 2010 casos por violencia psicológica, 11 casos de violencia sexual, 112 casos por violencia patrimonial y 817 casos por violencia física. De tal forma, el agravio se perpetuó en lugares como su propio domicilio de la víctima (2180 casos), en plena vía pública (221), en su trabajo (11), y en otros lugares (118 casos), de los cuales, 2292 indicaron que fue su primera violencia, 272 manifestaron ser la segunda vez que lo padecían y 190 casos mencionaron ser más de 1 veces que presenciaban la agresión. (6)

En referencia a la realidad expuesta, el estado promulga la Ley N° 10162 aquella Ley que previene, sanciona y busca eliminar drásticamente la violencia contra las féminas e integrantes de la familia, presentando como objetivo brindar la protección a todos sin excepción debido a que, en el caso de una violencia de cualquier tipo, no solo sufre la víctima sino todo su entorno. Esta ley establece mecanismos de protección y ayuda, que son brindados por un juez de familia conforme a indicado en el Art. 16 de la presente ley, que determina la existencia de un plazo máximo de 72 horas para que se efectúe la denuncia para que posteriormente el Juzgado de Familia o el área encargada pueda evaluar el caso procediendo a resolverlo mediante una audiencia donde se emiten las medidas de protección necesarias, lamentablemente la presente ley presenta ciertos inconvenientes que no permiten una eficacia completa y esperada.(7)

Según un instituto de psicología y sexología en España, menciona la existencia de 29.1% de personas dependientes emocionalmente, siendo las más afectadas las mujeres, con un total de 22.6% de personas jóvenes entre 16 a 11 años y 72.8% del total son mujeres y 22.2% son hombres, así mismo se determina las cifras preocupantes por una carencia de estrategias de afrontamiento, siendo estas sustanciales para enfrentar los conflictos cotidianos de la vida, sin embargo la dependencia emocional ha ganado campo a nivel de países europeos, por lo que al no tener intervención inmediata, esto puede conllevar al suicidio. (8)(9)

La inspiración y objeto de ejecutar el presente estudio, es por la presencia de casos que llegan al Centro de Salud Mental Comunitario – Talara, donde se tuvo la oportunidad de recoger información durante las acogidas, visitas domiciliarias, talleres de empoderamiento donde manifestaban frases muy preocupantes “soporto todo por amor”, “si me maltrata es porque me ama”, así mismo mencionaban que “si me maltrata o pega es porque lo merezco, algo debía de haber hecho” esta situación se presenta frecuentemente en féminas que padecen violencia intrafamiliar de cualquier tipo; muchas de tipo psicológico, otras de tipo físico, inclusive de tipo sexual, éstas situaciones generalmente ocasionan diversos cambios en la personalidad de nuestras usuarias, esto se puede evidenciar en que

algunas se presentan retraídas, ya que tienen dificultad para comunicarse; también otras se muestran avergonzadas ya que les cuesta comentar sobre el momento que están atravesando , con un alto grado de angustia ya que se observa temblorosas inclusive se toman el pecho ya que refieren sentir una presión, estas situaciones inclusive persisten porque muchas de ellas creen que se merecen esos tipos de agresión y recurren al centro cada vez que sienten que la intensidad de violencia ha aumentado por parte del agresor y experimenta miedo por perder su vida. Así mismo se ha observado una dependencia de las usuarias hacia sus agresores, siendo un hecho más preocupante y difícil de mejorar, porque evitan denunciarlos y seguir soportando tales actos.

Según el reporte obtenido por el área de violencia, se han obtenido un total de 102 casos de violencia intrafamiliar registradas en lo que va del año 2025 y un total de 22 registros durante los meses de enero, febrero y marzo del año 2025, en el caso de dependencia emocional, los psicólogos del área de afectivos especifican el registro de 70 casos durante el año 2025 y 28 casos de dependencia durante los primeros meses del presente año.

Estas situaciones están afectando las actividades usuales de los enfermeros en el centro de Salud, por motivos de aumento de casos por violencia intrafamiliar y que de persistir estas frecuencias van a agravar la calidad de atención que brinda el personal de enfermería en el centro de salud comunitario.

## **1.2. Formulación del Problema**

### **1.2.1. Problema General**

¿Cuál es el nivel de relación existente entre violencia intrafamiliar y dependencia emocional en las usuarias del centro de salud mental comunitario– Talara, 2025?

## **1.2.2. Problemas Específicos**

¿Cuál es el nivel de relación existente entre violencia física y dependencia emocional en las usuarias del Centro de Salud Mental comunitario de Talara, 2025?

¿Cuál es el nivel de relación existente entre violencia psicológica y dependencia emocional en las usuarias del Centro de Salud Mental comunitario de Talara, 2025?

¿Cuál es el nivel de relación existente entre violencia sexual y dependencia emocional en las usuarias del Centro de Salud Mental comunitario de Talara, 2025?

¿Cuál es el nivel de relación existente entre violencia social y dependencia emocional en las usuarias del Centro de Salud Mental comunitario de Talara, 2025?

¿Cuál es el nivel de relación existente entre violencia patrimonial y dependencia emocional en las usuarias del Centro de Salud Mental comunitario de Talara, 2025?

¿Cuál es el nivel de relación existente entre violencia de género y dependencia emocional en las usuarias del Centro de Salud Mental comunitario de Talara, 2025?

## **1.3. Objetivos de la Investigación**

### **1.3.1 Objetivo General:**

- Determinar el nivel de relación existente entre violencia intrafamiliar y dependencia emocional en las usuarias del centro de salud mental comunitario– Talara, 2025.

### **1.3.2. Objetivos específicos:**

- Determinar el nivel de relación existente entre violencia física y dependencia emocional en las usuarias del Centro de Salud Mental comunitario de Talara, 2025.
- Establecer el nivel de relación existente entre violencia psicológica y

dependencia emocional en las usuarias del Centro de Salud Mental comunitario de Talara, 2025.

- Reconocer el nivel de relación existente entre violencia sexual y dependencia emocional en las usuarias del Centro de Salud Mental comunitario de Talara, 2025.
- Determinar el nivel de relación existente entre violencia social y dependencia emocional en las usuarias del Centro de Salud Mental comunitario de Talara, 2025.
- Establecer el nivel de relación existente entre violencia patrimonial y dependencia emocional en las usuarias del Centro de Salud Mental comunitario de Talara, 2025.
- Reconocer el nivel de relación existente entre violencia de género y dependencia emocional en las usuarias del Centro de Salud Mental comunitario de 2025.

#### **1.4. Justificación**

El propósito principal del estudio es indagar en la conexión entre la violencia familiar y su dependencia emocional, con posibles implicaciones que podrían incluir la formulación de nuevas teorías y la guía para investigaciones futuras. Este estudio resulta de especial importancia práctica, sobre todo para las mujeres que acuden al centro de salud mental de Talara y que están enfrentando situaciones de violencia familiar. La investigación puede contribuir a identificar casos reales de maltrato hacia las mujeres, un problema que ha ido en aumento en la sociedad en los últimos años.

El centro mental comunitario en Talara a través de una coordinación conjunta con los centros de emergencia mujer (CEM), se llega a un acuerdo mutuo de derivar toda víctima encontrada de violencia, estos pacientes que son enviadas por los CEM; estos usuarios son recibidos y atendidos por el área de adulto mayor del centro de salud mental previa organización por parte de todos los profesionales involucrados.

#### **1.4.1. Justificación teórica**

La presente investigación se justificará desde un enfoque teórico tendrá la capacidad de analizar la relación entre la violencia intrafamiliar y su dependencia emocional puede explicarse a través de diversos modelos psicológicos y sociológicos. Las víctimas de violencia en el hogar tienen un mayor riesgo de desarrollar depresión, debido a la internalización de patrones de comportamiento destructivos. Asimismo, el estrés crónico causado por la violencia intrafamiliar puede contribuir al desarrollo de la depresión a través de la disfunción del eje hipotálamo-hipofisario-adrenal.

#### **1.4.2. Justificación práctica**

El presente estudio es fundamental para abordar la violencia intrafamiliar y la dependencia de manera conjunta, ya que ambas problemáticas se retroalimentan y pueden tener consecuencias devastadoras para las personas afectadas. Tratar adecuadamente estas situaciones en el ámbito clínico y social es esencial para prevenir la perpetuación de la violencia y promover la salud mental de las personas involucradas.

#### **1.4.3. Justificación metodológica**

En términos metodológicos, se pueden utilizar diversas técnicas de investigaciones cualitativas y cuantitativas para analizar la relación entre la violencia intrafamiliar y la dependencia emocional. Por ejemplo, entrevistas en profundidad con víctimas de violencia y personas con depresión, víctimas de abuso familiar, agresiones físicas, psicológicas, sexuales, etc. Además, estudios epidemiológicos y análisis de datos secundarios pueden proporcionar información sobre la prevalencia de la violencia intrafamiliar y la dependencia en la población general.

### **1.5. Delimitantes de la investigación**

#### **1.5.1 Delimitante teórico**

El desarrollo del proyecto de investigación se desarrollará en las variables estrategias de violencia intrafamiliar y depresión que acuden al centro de salud mental de Talara, se aplicarán las citas y teorías científicas para la obtención de resultados, asimismo en la veracidad de estas, para que

sirva como un estudio a otras investigaciones científicas de diferentes partes del departamento de Piura y a nivel nacional del territorio peruano.

#### **1.5.2. Delimitante temporal**

El proyecto se ejecutó durante los meses de enero a abril del 2025.

#### **1.5.3 Delimitante espacial**

Se ejecutó en el Centro de Salud Mental Comunitario de Talara, del que cuenta con una zona geográfica urbana y de fácil acceso departamento de Piura, País Perú, debido a la industria petrolera, la accesibilidad y tránsito resultó cómodo para la realización del estudio.

## II. MARCO TEORICO

### 2.1. Antecedentes del estudio

#### 2.1.1. Antecedentes internacionales

**Heredia B. y otros (Ecuador, 2024)** , en su estudio titulado “Violencia a la mujer y la depresión emocional”, tuvo como objetivo relacionar la violencia hacia la mujer en función a la dependencia emocional, fue de tipo descriptivo, correlacional, transversal y la muestra fue de 21 mujeres maltratadas que estaban registradas como usuarias en el centro asistencial Jesús de Nazaret. Los resultados revelaron que la mayoría son solteras con parejas temporales o permanentes, algunas culminaron sus estudios secundarios y otras son universitarias, la incidencia fue la sexual, seguida de la emocional y física, observándose que 22 años fue la edad promedio del grupo de violencia intrafamiliar. En conclusión, se determinó que existe una correlación positiva y con alto nivel de significancia entre las dimensiones de dependencia emocional y de violencia intrafamiliar.(10)

**Echeburúa E. y otros (España, 2022)** realizaron una investigación “Emotional dependence and violence in women treated at the Fundación Nosotras con Equidad” sobre la dependencia emocional en mujeres que sufren maltratos en sus relaciones sentimentales, con una muestra de 227 mujeres, de las cuales 122 fueron maltratadas durante su tratamiento y 111 no padecieron maltrato, las valoraciones se ejecutaron utilizando la escala de dependencia emocional de la pareja como un primer instrumento, además del inventario de ansiedad estado-rasgo, también el inventario de depresión de Beck, la escala de autoestima de Rosenberg y la escala de impulsividad de Barrat. Obteniendo un KMO= .96, Y Barlett =1929,2 con un p valor de .001 explicando una estructura unidimensional que explica que el 29.92% se basa en valores propios, así mismo un GFI de .99 y una RMSR de .0626. Llegando a la conclusión que toda persona que percibió maltrato presentaba rasgos de depresión, ansiedad e impulsividad, así mismo presentaban alteraciones con referencia a su autoestima. (11)

**Mamani A. y otros (Colombia, 2021)** en su estudio “Autorregulación emocional y deseabilidad social como predictores de la dependencia emocional en mujeres denunciantes de violencia familiar” donde se buscó determinar si las dimensiones autorregulación y deseabilidad social que pertenecen a dependencia emocional son predictores sobre la violencia familiar. Fue de tipo predictivo trabajando con 122 féminas entre 18 a 66 años, utilizando como instrumentos al cuestionario de regulación de emociones, la escala de deseabilidad social de Marlowe-Crowne y el inventario de dependencia emocional. Hallando correlaciones entre regulación emocional y dependencia emocional ( $r = .102$ ), de igual forma entre deseabilidad y dependencia emocional ( $r = -.277$  y  $p \text{ valor} = .000$ ). Llegando a la conclusión que la regulación emocional como la deseabilidad social puede predecir la aparición de la dependencia emocional en relación con las denuncias sobre violencia familiar, permitiendo comprender porque existen retrataciones durante las denuncias por parte de las víctimas. (12)

**Rosas O. y otros (México 2021)** ejecutaron un estudio “emotional dependence and intimate partner violence in first level healthcare users” con el objeto de determinar la correlación existente entre la dependencia emocional y violencia que perciben por parte de su pareja en el primer nivel de atención, considerando una muestra de 76 féminas desde los 10 años a más, utilizando como instrumentos el cuestionario de dependencia emocional (CDE) y la encuesta Ortega Ceballos, obteniendo como resultado que el 12.8% presentaron violencia de tipo psicológica y un 2.6% con violencia física, además de 1.1% violencia sexual asociado a una dependencia emocional con un  $p \text{ valor}$  de .0001 y una correlación positiva presentando un rho de Spearman= .670, lo que se concluye que existe una relación alta entre ambas variables afirmando que la dependencia emocional presenta un comportamiento considerado como un factor de riesgo para violencia intrafamiliar. (13)

**Chafra N. y otros (Ecuador, 2021)** realizaron un estudio “Emotional dependence and violence in women treated at the Fundación Nosotras con Equidad para determinar la relación entre la violencia intrafamiliar y dependencia emocional, trabajando con una muestra de 100 mujeres entre las edades de 18 a 62 años. Resultando que 217 de las encuestadas presentaron dependencia emocional moderada 79%, y 279 féminas indicaron sufrir violencia de pareja en forma severa (91%), así mismo existe una correlación entre dependencia emocional y la dimensión violencia psicológica siendo media positiva (.271). Concluyendo que las féminas que son víctimas de violencia presentaban altos niveles de dependencia emocional, presenciando relevancia en los indicadores de dependencia emocional como miedo a la soledad, al abandono, rechazo por su autoestima lo que las somete a mantener una relación violenta.(14)

### **2.1.2. Antecedentes Nacionales**

**Denegri M. y otros (Lima, 2022)** , elaboraron una investigación “Violencia de género, dependencia emocional y su incidencia en la autoestima en madres de estudiantes “ con el objetivo de demostrar la incidencia de violencia de género y dependencia emocional sobre la autoestima en madres de una institución educativa, mediante un estudio de tipo básico, no experimental, causal, transversal, con una muestra de 110 féminas que convivían con su actual pareja y otras eran casadas, utilizando como instrumentos el de Castro (2019) para violencia de género y para dependencia emocional el de Arequipa (2009), obteniendo como resultado que la violencia de pareja con la dependencia emocional inciden en el autoestima de las madres de familia en un 11.2%, en el autoestima de sí mismas en un 11.1%, en su autoestima a nivel social en un 18.2% y en su autoestima familiar en un 21.7%, llegando a la conclusión que ambas variables inciden significativamente sobre el autoestima de las madres de familia.(15)

**Campos D. y otros (Tarapoto, 2022)** ejecutaron un estudio “Dependencia emocional y violencia de pareja en mujeres“ con el fin de determinar la dependencia y la violencia de pareja a través de un estudio de tipo

correlacional, no experimental, transversal y obteniendo su muestra de 128 individuos a través de un muestreo no probabilístico por conveniencia, administrándose a los participantes instrumentos como el Inventario de dependencia emocional de Arequipa (2012) y escala de violencia e índice de severidad de Valdez et al (2006), resultando en la existencia de una correlación moderada significativa con un Rho Spearman ( $Rho = .277$ ) y p valor de .000 en las variables violencia y dependencia, así mismo se encontró una correlación moderada entre la dimensión violencia psicológica y dependencia ( $Rho = .289$ ) y dependencia con violencia sexual ( $Rho = .222$ ), también dependencia con violencia física ( $Rho = .226$ ), y por último para una violencia física severa una correlación positiva baja ( $Rho = .296$ ), llegando a concluir que a mayor dependencia mayor serán las conductas que orientes a la personas a ser violentos.(16)

**Pérez G. y otros (Lima, 2022)** diseñaron un estudio “Dependencia emocional como predictor de la violencia en el noviazgo en varones universitarios peruanos” con el fin de evaluar si la dependencia predice de forma significativa la violencia durante el noviazgo en universitarios peruanos mediante un estudio transversal, predictivo, explicativo por que se utilizó análisis de regresión permitiendo conocer el grado de predicción a través de ambas variables, con una muestra de 112 varones entre 18 a 30 años, utilizando el cuestionario de dependencia emocional de Lemos y Londoño (2006) y el cuestionario de violencia en parejas de jóvenes validado por Arroyo (2020), obteniendo como resultado que 28.2% del total presenta dependencia y el 29.7% mencionan haber sido víctimas de violencia en cualquiera de sus formas, en el caso de violencia verbal 22.6% siendo la más prevalente, luego la dimensión prohibición alcanzando el 21.6%, existiendo una correlación directa y significativa entre ambas variables, llegando a concluir que la dependencia emocional predice las conductas que incitan a violencia.(17)

**Gonzales A. y otros (Huancavelica, 2021)** elaboraron una investigación “Violencia y dependencia emocional en parejas adolescentes de educación secundaria” con el fin de establecer la relación entre dependencia

emocional y violencia en estudiantes que presentaban pareja durante el nivel secundario, mediante un estudio básico, no experimental, cuantitativo, correlacional, utilizando como muestra a 202 estudiantes entre 12 a 18 años cuyos datos relevantes fueron recogidos a través de instrumentos como el inventario para medir violencia entre novios con 22 ítems que fue validado por Rodríguez et al. (2017), también el cuestionario de cálculo de independencia emocional validado por Lemos & Londoño (2006), resultando que existe una correlación positiva fuerte al obtener un Rho spearman= .710 lo que significa que a mayor dependencia existe mayor violencia por parte de la pareja, así mismo en violencia con ansiedad por separación con un Rho Spearman (Rho= .221), violencia y expresión afectiva (Rho= .287), violencia con modificación de planes (Rho= .260), violencia con miedo a la soledad (Rho= .222), lo que se concluye que cada tres adolescentes con pareja padecen de violencia y dependencia emocional, además de existir una correlación significativa y positiva entre ambas variables.(18)

**Becerra B. y otros (Cusco, 2021)** realizaron una investigación “autoestima y dependencia emocional en mujeres víctimas de violencia conyugal de la casa de la mujer” con el fin de identificar la existencia de una relación entre autoestima y dependencia emocional en las mujeres casadas que asisten al programa “Casa de la mujer”, mediante un estudio de tipo observacional, transversal, prospectivo y correlacional manejando como muestra a 112 mujeres que presentaban violencia conyugal, realizando la recolección de datos a través del Inventario de autoestima de Stanley Coopersmith y el cuestionario de dependencia emocional de Lemos & Londoño (2012), resultando que el 17.2% presentaba autoestima baja, 12.6% autoestima media a baja, el 11.1% medio alto 16.7% alto para el caso de violencia, por otro lado para dependencia emocional se obtuvo que 2.2% presentaba dependencia baja, 71.2% media y 22.2% alta. Llegando a concluir que existe una relación inversa entre autoestima y dependencia entre las mujeres del programa “Casa de la mujer”.(19)

## **2.2. Base Teórica**

### **a) Teorías de la Violencia Intrafamiliar**

#### **Teoría del Aprendizaje social**

Es una teoría planteada por Bandura donde se menciona que las personas aprenden a través de la observación e interacción con su entorno adquiriendo así nuevos conocimientos y habilidades, es decir no solo se aprende con la experiencia directa sino en observando las vivencias y experiencias de otras personas. Bandura (1960) desarrolló este modelo teórico fortaleciéndola con tres puntos clave:

- (1) Las personas adquieren conocimientos y destrezas a través de la interacción social con otras personas mediante la observación.
- (2) La salud mental de las personas puede obstaculizar el proceso de adquisición de conocimientos.
- (3) Si hay la adquisición de conocimientos, estos no se modifican ante una nueva experiencia.

Así mismo indica que sería riesgoso que una persona adquiera conocimientos de sus propias experiencias como antes se creía, por lo que los humanos aprenden a comportarse de forma observacional a través del modelado. En su libro *Social Learning Theory* se describe cuatro principios:

- Atención, un factor que se considera relevante para el aprendizaje social, lo que permite aprender de los demás al observar los detalles importantes del comportamiento de los demás, en este proceso el psicólogo canadiense Bandura resalto la importancia de la atención selectiva.
- Retención, se considera un factor que permite recordar lo que se ha observado, para que el aprendizaje social sea eficaz se debe tener la capacidad para almacenar la información que se adquiere mediante la observación.

- Reproducción, una vez observada y retenida la información se necesita tener la capacidad de reproducir el comportamiento observado, lo que implica poner en práctica lo aprendido.
- Motivación, lo que se considera importante durante el aprendizaje social debido a que las personas aprenden y ponen en práctica lo que observan cuando reciben alguna recompensa o beneficio.(20)

### **Modelo Sociocultural**

Fue desarrollado por Vigotsky, por la que resulta que la interacción social permite la adquisición de conocimientos. Desde la percepción de la violencia podemos observar las siguientes teorías dentro de este modelo:

**Teoría sociológica:** explica como la violencia es el resultado de una sociedad patriarcal que se basa en creencias y valores de tipo cultural que persisten en el desarrollo y permanencia ante malos tratos por su “normalización cultural”. Dentro de esta teoría tenemos subteorías:

- Teoría de recursos, menciona que la agresión es considerada como una expresión de poder, lo que justifica que ese poder es cuestionado, ejerciendo la violencia como una forma de sostenerlo.
- Posición feminista, se sabe que la estructura de la sociedad es el género, por lo que el género masculino simboliza el poder y es ejercido mediante lo femenino y su libre acceso a la sexualidad femenina.
- Teoría del estrés, explica el origen de la violencia lo que está compuesto por estímulos estresores, así mismo la capacidad de respuesta por parte de las personas, así mismo esas respuestas de afrontamiento son las que responden por qué una persona tiende a violentarse ante cualquier hecho o estímulo estresante.

### **Modelo Psicosocial**

Para lograr entender la violencia desde el punto de vista psicológico debemos remontarnos a la perspectiva de Erikson que explicó cómo organizar el desarrollo de la vida de una persona que comprende un sistema integrado de estructuras operacionales que comprenden los

procesos psicosociales y psicosexuales. En este modelo podemos presenciar a factores que intervienen en la violencia de género como la inseguridad personal, los celos enfermizos y la falta de control sobre las emociones. Desde la perspectiva de este enfoque, los agresores tienen problemas psicológicos que afectan la capacidad de solucionar problemas al controlar sus impulsos regulando sus emociones.

Dentro de este sentido algunos hombres tienen la necesidad de controlar emocionalmente a una mujer ejerciendo control y poder lo que es resultado de su propia inseguridad debido a su autoestima baja, siendo la violencia una estrategia por parte de ellos para lograr el dominio en la relación.

### **Modelo ecológico**

Este modelo percibe a la violencia desde un enfoque que trata a la violencia desde una perspectiva sistémica y multidimensional, es decir se inicia desde una interacción de factores tanto familiares, sociales culturales e individuales que no se puede explicar desde un solo factor, sino que resulta de una combinación de factores en diferentes niveles.

Dicho modelo se divide en cuatro niveles que están interconectados:

Nivel 1: Individual, se considera aquellos factores que contribuyen en la violencia cómo el consumo de sustancias, los problemas de salud mental y la falta de control en las emociones.

Nivel 2: Relacional, considerando aquellos factores que se presentan durante las relaciones de pareja y que contribuyen al origen de la violencia como es la dependencia emocional, celos enfermizos, control excesivo por parte de la pareja.

Nivel 3: Comunitario, son aquellos elementos que influyen socialmente en la interacción de la pareja, como es la aceptación en la sociedad sobre la inocuidad de la violencia, así mismo la falta de accesibilidad a los servicios de apoyo.

Nivel 4: Sociocultural, se consideran aquellos factores que contribuye en la violencia como los estereotipos creados en la sociedad sobre los

géneros, la discriminación es el sexo opuesto y así mismo la desigualdad de poder tanto en hombres como mujeres.

### **Modelo de ciclo de violencia**

Este modelo especifica que la violencia no es un evento aislado, sino más bien un proceso que presenta ciclos y que se repiten a lo largo del tiempo como así mismo puede aumentar en intensidad o frecuencia. Este proceso se desarrolla en 1 fases:

- (1) Fase de tensión, cuando el violentador muestra signos de frustración y hostilidad generando una sensación de miedo y de pavor en su víctima, durante esta fase la víctima puede tratar de tranquilizar al agresor evitando la provocación, pero muchas veces no es suficiente para evitar la violencia.
- (2) Fase de agresión, el violentador produce la violencia tanto psicológica sexual o física a su víctima, esta fase puede tener una duración corta o bastante larga dejando a una víctima vulnerable desamparada y temerosa.
- (3) Fase de reconciliación, se observa a un violentado porque no se siente arrepentido prometiendo no volver a hacerlo demostrando culpabilidad y arrepentimiento a su víctima a sí mismo la agraviada puede sentir confusión considerando que la relación tiende a mejorar posteriormente, esta fase no es duradera y retorna nuevamente la fase de tensión.

Para poder respaldar este modelo de ciclo de violencia se buscó respaldo según lo acotado por Coro & Carranza (2022) que menciona que la teoría del ciclo de la violencia propuesto por Walker (1978) establece que la violencia tiene su fundamento en el refuerzo conductual, asimismo menciona que este ciclo se compone de 3 fases:

1. Acumulación de tensión, donde la víctima presenta controles casi imperceptibles sobre episodios violentos y en las que puede impedir la agresión por parte de su pareja.
2. Explosión violenta, esta es una fase mucho más corta, pero ocasiona un daño físico más preocupante lo que enfatiza a la violencia física y se espera que siempre las agresiones estén presentes.
3. Luna de miel intrafamiliar, durante esta fase el violentado mostrará conductas de arrepentimiento tratando de compadecer a su víctima mostrándole amor y afecto mencionando que esos episodios agresivos no se repetirán.

Para lograr determinar las dimensiones de la variable violencia intrafamiliar nos respaldamos de lo acotado por Astudillo & Bermeo (2011) que fue redactado por Peña (2018) que señalaron que existen 6 tipos de violencia:

- Violencia de tipo física, evento por el cual se produce daño a la otra persona al ejercer fuerza física, utilizando o no armas blancas que produzcan lesiones que pueden ser externas o internas.
- Violencia de tipo psicológica, son acciones que producen intranquilidad y perturbación en la otra persona, influyendo y controlado el actuar, pensar de la otra persona, generando humillación e intimidaciones durante el proceso.
- Violencia de tipo sexual, acciones donde se utiliza chantajes, amenazas, sometiendo a la víctima con la finalidad de realizarle tocamientos indebidos sin su aprobación o en contra de su voluntad.
- Violencia de tipo social, son acciones impuestas que impiden a la persona relacionarse con los demás, limitando su entorno amical, familiar, laboral, etc....
- Violencia de tipo patrimonial, el violentador impide a la víctima ingresar a su propia casa que comparte con él, así mismo le prohíbe usar su vestimenta cotidiana, impide su transporte dañando

sus documentos de identificación o recursos económicos de la víctima como sus inversiones o ahorros.

- Violencia de género, son daños tanto físicos o psicológicos que se realiza a las personas del género opuesto, impidiendo su libre expresión o limitando su forma de pensar produciéndoles agravios hacia su persona.

## **b) Teorías de dependencia emocional**

### **Enfoque sociocultural**

Detalla que la violencia incluye actos de maltrato a nivel emocional creando una dependencia afectiva, asimismo también detalla que no es un fenómeno individual ni aislado sino más bien una condición que puede ser influenciada por factores culturales o sociales cómo son las normas sociales, las expectativas culturales y los roles de género. Lo mencionado puede producir una presión social para mantenerse en una relación, a pesar de no ser saludable para las personas lo que puede producir relaciones violentas o dependientes que se mantienen por una percepción distorsionada qué significa el éxito a nivel personal y emocional.

En el contexto científico, se ha percibido un patrón muy importante en donde sobresale que las mujeres son más expuestas a experimentar dependencia emocional a diferencia de los hombres, dicho enunciado puede tener origen en los roles de género tradicionales que se asignaban a las mujeres en muchas culturas cómo es el de que la mujer es la única encargada de los roles domésticos coma y crianza de los hijos y sumisión por lo que se esperaba que las mujeres sea cuidadoras, nutrias y que deberían de estar disponibles emocionalmente todo el tiempo.

De tal forma la autovalía condicionada puede favorecer a la generación de dependencia emocional donde la seguridad emocional y la autoestima de una mujer va a depender de cómo se relaciona con su entorno. Además, los estereotipos creados por la sociedad en relación con el género limitan la capacidad de las mujeres para expresarse de

forma abierta sobre su desacuerdo o desánimo en una relación generando así la pasividad y la inhibición de sus emociones, lo cual perpetúa la dependencia y malestar emocional.

### **Enfoque dinámico de dependencia emocional**

Este enfoque se centra en las experiencias ejecutadas a edad temprana y cómo estas se moldean durante la evolución de la personalidad y de las experiencias con otras personas como y brindando así un marco para su entendimiento complejo sobre el comportamiento humano y las dinámicas que se forman mediante las interacciones del vivir diario.

Según este enfoque la dependencia emocional es vista como un problema profundo en todas las relaciones de pareja como y resultando de conflictos tanto psicológicos, físicos o patrones disfuncionales adquiridos originados durante la infancia, que se expresan en respuestas automatizadas y perjudiciales durante las relaciones, las personas pueden buscar periódicamente la seguridad emocional por parte de los demás como producto de sus carencias afectivas adquirida durante los primeros años de vida. Estos patrones están profundamente determinados en el psiquismo de la persona afectando de forma negativa su bienestar emocional y su capacidad para entablar relaciones saludables durante su vida adulta, a menos que estos sea detectados a tiempo y abordados terapéuticamente de forma correcta.

Asimismo algunos profesionales en psicología mencionan que la dependencia emocional resulta de experiencias traumáticas adquiridas tempranamente durante su infancia, como el caso de la pérdida de un familiar cercano, abuso físico o emocional que se mantienen en la psique y que persisten en la psique durante toda su vida adulta afectando la manera en cómo las personas interactúan con los demás sesgando su percepción sobre ellas mismas y de los demás, tal como las expectativas que se tienen de las relaciones interpersonales.

El panorama sobre la dependencia emocional se va disipando cuando se empatiza sobre sus vivencias, es decir cuando se entiende en qué

tipo de entorno creció, quizás en su hogar no tenía la libertad de expresarse libremente generando una sensación de dependencia emocional en la relación, es por tal motivo que el tratamiento para la dependencia emocional se objetiviza en ayudar a los demás en comprender y explorar sus experiencias tempranas patrones de relación adquiridas durante su infancia.

Visto los enfoques se puede determinar modelos teóricos:

### **Teoría del apego de Bowlby (1980)**

Denota que las personas muestran apego a sus primeros cuidadores durante su desarrollo, el mismo que surgen acorde a la protección y y necesidades de seguridad, planteándose tres postulados:

Postulado 1: Cuando un niño confía en que su cuidador siempre estará para él, se sentirá más seguro a diferencia de un niño que no confía en su cuidador.

Postulado 2: Todo acto de confianza que se quiere que marque en una persona debe ser construida desde su niñez y parte de la adolescencia, debido a que se consideran etapas cruciales del desarrollo.

Postulado 1: la clave del postulado está en que se van a relacionar con base a las vivencias de las personas, lo que implica que un niño estará pendiente siempre de que su cuidador esté disponible para él, porque ya lo ha estado todas las veces anteriores.

De tal forma la presente teoría presenta facetas:

Refugio seguro, se considera una característica principal del apego, donde se busca consuelo para enfrentar a situaciones de amenaza reflejando la tendencia innata de los humanos donde las relaciones que construyen los seres humanos aportan al bienestar emocional y la seguridad en un individuo.

Mantenimiento de proximidad: que significa el anhelo de estar cerca a las personas con las que se siente una seguridad única o una conexión.

Angustia por separación, se define como la desunión que genera angustia y que no es generada por el apego, sino más bien por la ausencia de la otra persona.

Base segura: simboliza un elemento que brinda al niño la confianza necesaria para permitirle explorar el mundo sin miedos, ni riesgos.

### **Teoría de vinculación afectiva**

Castello (2002) menciona que es una especie de conexión emocional con su entorno que se produce en distintos niveles, como consecuencia se tendrá relaciones de corta duración que pueden terminar y regresar durante varios meses, o también relaciones excesivas o intensas.

También se muestra que la unión presenta dos aspectos principales:

1. Está relacionado a la correspondencia emocional, donde se incluyen aspectos como empatía, amor incondicional, disponibilidad para compartir preocupaciones que agobian, y elogiar a la otra persona.
2. La señal de afecto que se recibe de la otra persona transmite actitudes positivas y una muestra de aprecio hacia uno mismo.

Según Quispe (2018), se determina las dimensiones en relación con dependencia emocional y que fueron propuestas por Anicama et al. (2011):

- Miedo a padecer abandono, es el temor que siente una persona de ser abandonada por su pareja, sintiendo la necesidad de mantenerlo cerca.
- Ansiedad por separación, se refiere al temor de no sentir apoyo por parte de la otra persona, experimentando soledad y abandono que fomenta una desesperación emocional.
- Expresión límite, cuando una persona experimenta límites, y es dependiente de su pareja llegando a ocasionarse daño físico o

poner en peligro su vida con la intención de que su pareja no se aleje de ella.

- Búsqueda de aceptación y atención, cuando una persona dependiente busca llamar la atención de su pareja o de su entorno, tratando de generar interés y que solo vean su existencia.
- Percepción de su autoestima, cuando una persona atraviesa momentos de rechazo y desagrado por la otra persona o su entorno generando una baja autoestima, lo que produce inseguridad para alcanzar sus objetivos, así mismo como se ve afectada su seguridad teme que la otra persona la sustituya por alguien que si le agrade.
- Percepción de su autoeficacia, cuando una persona dependiente considera que no es capaz de seguir sus metas, ni tampoco posee la capacidad de poder tomar sus propias decisiones.
- Apego a la protección, cuando la persona dependiente admira exageradamente a su pareja o a un externo haciendo que esté dispuesta a satisfacerlo con la finalidad de que esté a su lado brindándole atención.
- Abandono de planes, la persona que padece dependencia emocional es capaz de abandonar sus propios sueños con tal de no perder a la otra persona, con el objetivo de generar interés o aprobación de los demás.

### **2.3. Marco teórico (conceptual)**

#### **Violencia Intrafamiliar**

Puede definirse como un acto cometido por algún miembro de la familia o que forme parte de su entorno, sin importar el espacio físico donde ocurra, que perjudique el bienestar, la integridad física, psicológica o la libertad y el derecho al pleno desarrollo de otro miembro de la familia, produciendo daños complicados de superar, existiendo distintos tipos

de violencia como son: físico, psicológico, sexual, social, patrimonial o de género".(21)

### **Tipos de violencia intrafamiliar:**

#### **Violencia física:**

Considerado como una agresión donde se ejerce de forma deliberada la fuerza física sobre otra persona, comunidad o a uno mismo en forma de amenaza o autolesión, y puede causar agresiones con altas probabilidades de daños físicos, psicológicos, hasta la muerte.(22)

Usualmente este tipo de violencia produce hematomas que son acumulaciones de sangre bajo la piel que se forman debido a un traumatismo o lesión. En un contexto de violencia doméstica, los hematomas inexplicables pueden ser un signo físico importante de abuso. Estos hematomas suelen aparecer en áreas del cuerpo que normalmente no se lastiman durante actividades cotidianas, como el rostro, el cuello, los brazos o el torso.(23)

Las contusiones pueden ser un signo físico significativo de violencia doméstica o un tipo de daño un poco más agresivo. Las contusiones son aquellas lesiones en los tejidos blandos causadas por un impacto o golpe, que resultan en cambios de color de la piel. Al igual que los hematomas, las contusiones inesperadas o inusuales, especialmente en áreas del cuerpo que normalmente no se golpean, pueden indicar abuso. (24)

Las bofetadas son un tipo de agresión física que implica un golpe con la mano en la cara de una persona. Este tipo de violencia puede causar no solo daño físico, como hematomas y contusiones, sino también efectos emocionales y psicológicos significativos.

**Violencia psicológica:** Es el acto de humillar, vigilar acciones y comportamientos, decisiones de la persona, a través de coacción directa o indirecta, abandono, intimidación, manipulación, humillación, privación de libertad o cualquier otra conducta que implique un perjuicio en la salud psicológica y al bienestar integral del individuo y principal causa de efectos como ansiedad, estrés y depresión en los casos de

mujeres víctimas de violencia intrafamiliar, especialmente porque el agresor ocupa un vínculo sentimental y emocional dentro de la familia.(25)

**Manipulación:** La manipulación se refiere a la acción y efecto de manejar o controlar a una persona de manera sutil, engañosa y con la intención de influir en sus pensamientos, emociones o comportamientos para obtener un beneficio propio.(26)

**Humillación:** La humillación implica hacer que una persona se sienta inferior, avergonzada o degradada, violando su dignidad y autoestima.(27)

**Amenazas:** Las amenazas son advertencias de causar daño o perjuicio a alguien si no se hace lo que se exige.(28)

**Aislamiento:** El aislamiento se refiere al hecho de mantener a una persona alejada de sus familiares, amigos o redes sociales, limitando sus contactos y relaciones, evitando el contacto social con las demás personas, generando un ambiente de tensión y estrés en la persona que mantiene en cautiverio.(29)

**Culpabilización:** La culpabilización implica responsabilizar a la víctima por los actos del abusador, haciéndole sentir que ella es la causante de la situación.(30)

**Celos:** Los celos son emociones de ansiedad, inseguridad y temor ante la posibilidad de perder a una persona o de que esta tenga un interés amoroso en otra.(31)

**Falta de comunicación:** La falta de comunicación se refiere a la dificultad o incapacidad de expresar pensamientos, sentimientos y necesidades de manera abierta y efectiva.(32)

### **Violencia de Pareja**

La violencia en relaciones de pareja no solo es un problema individual, sino que también refleja estructuras sociales y culturales más amplias. Factores como la desigualdad de género, normas culturales que justifican la violencia y la falta de recursos para las víctimas contribuyen

a la perpetuación de este fenómeno. Además, las dinámicas de poder en las relaciones pueden influir en la manifestación de la violencia, donde una persona puede ejercer control sobre la otra.(33)

**Violencia Física:** Este tipo de violencia puede escalar desde agresiones menores hasta lesiones graves o incluso homicidio. Es importante destacar que muchas veces, las víctimas pueden normalizar estos comportamientos como parte de su relación.(34)

**Violencia Verbal:** La violencia verbal puede ser sutil, pero sus efectos son profundos. A menudo, las víctimas pueden sentirse atrapadas en un ciclo de abuso verbal que deteriora su salud mental y su capacidad para establecer relaciones saludables.(35)

**Violencia Sexual:** Este tipo de violencia no solo afecta el bienestar físico, sino que también puede llevar a sentimientos intensos de culpa y vergüenza. La falta de consentimiento es fundamental en esta categoría, y muchas veces se ve minimizada o ignorada por el agresor.

**Violencia Económica:** Este tipo se manifiesta a través del control financiero y puede incluir acciones como impedir que la pareja trabaje, tomar decisiones financieras sin consulta o utilizar el dinero como una herramienta de manipulación. Esto crea dependencia y limita la capacidad de la víctima para escapar de la relación abusiva.(36)

**Impacto Psicológico,** es un factor que puede ser devastador y duradero. Las víctimas no solo enfrentan el trauma inmediato del abuso, sino que también pueden desarrollar trastornos psicológicos a largo plazo. La internalización del abuso puede llevar a problemas graves como trastornos alimentarios, problemas de adicción o dificultades en el establecimiento de relaciones saludables en el futuro. Además, los efectos intergeneracionales son significativos; los niños que crecen en entornos abusivos pueden normalizar la violencia y reproducir esos patrones en sus propias relaciones.(37)

## **Violencia sexual**

Conducta que evidencie una amenaza o intimidación a la autodeterminación sexual, en el ámbito de pareja se da por sentado que la mujer a pesar de tener una relación afectiva de unión tiene la libertad, sexual y puede decidir si quiere y el momento para mantener relaciones sexuales, por lo que al momento de negarse ocurre un acto de intimidación y forcejeo con la finalidad de concluir en relaciones sexo genitales. (38)

## **Machismo**

El machismo es una ideología que promueve la creencia en la superioridad del hombre sobre la mujer. Se manifiesta en actitudes y comportamientos que refuerzan roles de género tradicionales, donde se espera que los hombres sean dominantes y las mujeres sumisas. Esta cultura puede contribuir a la normalización de la violencia, incluida la violencia sexual, al desvalorizar a las mujeres y sus derechos.(39)

## **Abuso Sexual**

El abuso sexual se refiere a cualquier acto sexual no consensuado, donde una persona es forzada o manipulada a participar en actividades sexuales. Esto incluye una amplia gama de conductas, desde tocamientos inapropiados hasta violación. El abuso sexual puede tener efectos devastadores en la salud mental y emocional de la víctima.(40)

## **Infecciones de Transmisión Sexual (ITS)**

Las infecciones de transmisión sexual son enfermedades que se propagan principalmente a través del contacto sexual. Algunas ITS comunes incluyen el VIH/SIDA, clamidia, gonorrea y sífilis. Las víctimas de abuso sexual pueden estar en mayor riesgo de contraer ITS debido a la falta de consentimiento y el posible uso de prácticas sexuales inseguras.(41)

## **Chantajes**

El chantaje, en el contexto del abuso sexual, implica manipular o coaccionar a alguien para obtener favores sexuales o para silenciar a la víctima sobre un acto abusivo. Esto puede incluir amenazas de divulgar información privada o perjudicar a la persona si no accede a las demandas del agresor.(42)

## **Acoso Sexual**

El acoso sexual es un comportamiento no deseado de carácter sexual que puede incluir comentarios inapropiados, tocamientos indeseados o insinuaciones sexuales. Puede ocurrir en diversos entornos, como el trabajo o la escuela, y crea un ambiente hostil para la víctima. El acoso sexual es una forma de violencia que busca ejercer control y poder sobre otra persona.(43)

### **2.3. Definición de términos básicos**

#### **Violencia intrafamiliar**

Acción cometida por algún miembro de la familia que afecta física o psicológicamente a la otra persona, sin considerar el lugar del agravio, mucho menos tomando con interés su bienestar e integridad física.(41)

#### **Violencia física**

Considerado como una agresión hacia el cuerpo de otra persona, produciendo laceraciones externas o internas, puede ser producido con arma blanca o a través del contacto directo (puños, patadas, bofetadas, jalones).(29)

#### **Violencia psicológica**

Conductas donde se practica humillaciones, amenazas o aislamientos, impidiendo su libertad emocional, al agresor no le importa producir humillaciones públicas afectando su integridad a la víctima.(29)

### **Violencia sexual**

Amenazas que produce el agresor con la finalidad de someter a la víctima realizándole tocamientos indebidos en contra de su propia voluntad, esto puede conllevar a la generación de daños psicológicos irreparables a la víctima.(18)

### **Violencia social**

Son actos en donde se atenta contra la integridad física, psicológica producido por individuos como la pareja o familiares cercanos, afectando la convivencia con los demás generando aislamiento de la víctima.(12)

### **Violencia de género**

Tipo de maltrato producido a las personas por su género, usualmente este tipo de violencia se da a niñas y mujeres consideradas el sexo débil de la sociedad, estas conductas pueden producir daños o sufrimiento a la víctima.(19)

### **Violencia Patrimonial**

Es un poder que se ejerce en contra de las mujeres con la finalidad de crear independencia económica y generar sometimiento, así mismo se determina por el daño material mediante la posesión de sus ahorros y destrucción de documentos personales.(18)

### **Violencia contra la mujer**

Es una serie de actos que se cometen solo al género femenino afectando su integridad y puede ser ocasionado por su propia pareja o familiares de su entorno.(9)

### **Feminicidio**

Se refiere a la muerte violenta o privación de la vida a una fémina que ha sufrido acoso constante o ha sido sometida a actos violentos de forma constante, muchas veces los actos por parte de su agresor han sido denunciados u otros casos obviados por el temor a la sociedad.(44)

### **Dependencia emocional**

Considerado una vinculación de tipo afectiva hacia otra persona, este afecto puede ser excesivo y prolongado asociándose a una baja autoestima que cubre carencias emocionales por las que tuvo que atravesar una persona. Es decir, el escenario donde una relación amorosa se convierte en obsesiva al necesitar exageradamente de la otra persona produciendo daños propios y para la relación por las creencias distorsionadas que se tiene sobre el amor, influyen los celos, la falta de seguridad, persecución, necesidad por saber lo que hace la otra persona.(15)

### **Miedo al abandono**

Considerado como un temor que se produce por algún trauma durante la infancia, es un sentimiento complejo que está relacionado a las experiencias que la persona ha vivido durante su vida y puede ser producida por factores como: abandono de sus padres, pérdida de un ser querido muy cercano o de gran valor sentimental, ausencia de los padres constantemente. Este tipo de sentimiento complejo puede afectar su vivencia cotidiana de la persona, a no tener relaciones duraderas y presentar inestabilidad emocional por la inseguridad constante que afronta.(36)

### **Expresión límite**

Consideradas reacciones extremas a la que una persona recurre con la finalidad de generar satisfacción en la otra persona y lograr ser su centro de atención, de su pareja o de su entorno amical, laboral, educativo, etc. Las reacciones pueden ser destructivas o impulsivas que pueden generar daño físico o psicológico en la propia persona, sin importarle su propio bienestar.(10)

### **Búsqueda de aceptación**

Es la necesidad incesante que tiene una persona de ser aprobado socialmente o por otra persona de su interés, buscando que se acepten sus ideas, sus acciones, sus opiniones y que puedan centrarse en todo lo que dice sin distracciones, así mismo se genera dicho factor por la

baja autoestima que presenta la persona con dependencia, esto puede ser causado por situaciones durante su niñez, como consecuencia de un bullying escolar, o rechazo de sus parejas, de sus padres, etc.(39)

### **Percepción de la autoestima**

Es la percepción que tiene una persona sobre sí misma, en referencia a su estado físico, psicológico, si la persona con dependencia cursa una baja autoestima esto afectará emocionalmente su estado produciendo desganado en querer realizar sus actividades y fortaleciendo su inseguridad personal.(14)

### **Necesidad de protección**

Se refleja como un miedo o temor constante a ser rechazado o abandonado, lo que impide entablar relaciones estables y duraderas por el agobio que puede producir la persona con dependencia emocional, esta necesidad puede darse a nivel económico, físico y psicológico.(8)

### **Percepción de la autoeficacia**

Considerada como la percepción que tiene una persona sobre su capacidad para realizar acciones con la finalidad de alcanzar sus propios objetivos. Es un mecanismo cognitivo que está entre el conocimiento y el actuar de una persona.(13)

### **Idealización de la pareja**

Es la percepción exagerada de ver a la pareja o algún elemento de su entorno que origine interés, ignorando o minimizando sus defectos como las humillaciones, los sometimientos o cualquier acto incómodo que pueda generar un agresor. Existe pérdida de la autoestima y visión para el cumplimiento de los objetivos.(17)

### **Abandono de planes propios**

Decisiones que son dejadas de lado por una persona con dependencia con la finalidad de generar satisfacción y así ganar el interés de la otra persona, esto puede afectar progresivamente a la persona con

dependencia emocional porque todo se relaciona con lo que ella piensa, cree y considera. (45)

### **Deseabilidad social**

Es la necesidad consciente e inconsciente de generar aceptación en el entorno social, así sea creando especulaciones falsas o graciosas con la finalidad que le permitan iniciar temas de conversación en ese grupo o en el caso de las parejas respondiendo preguntas incómodas e íntimas con tal de ganar su interés.(11)

### **III. HIPOTESIS Y VARIABLES**

#### **3.1. Hipótesis**

##### **3.1.1. Hipótesis General**

- Existe relación entre violencia intrafamiliar y dependencia emocional en las usuarias del centro de salud mental comunitario de Talara, 2025.

##### **3.1.2 Hipótesis Específicas**

- Existe relación entre violencia física y dependencia emocional en las usuarias del Centro de Salud Mental comunitario de Talara, 2025.
- Existe relación entre violencia psicológica y dependencia emocional en las usuarias del Centro de Salud Mental comunitario de Talara, 2025.
- Existe relación entre violencia sexual y dependencia emocional en las usuarias del Centro de Salud Mental comunitario de Talara, 2025.
- Existe relación entre violencia social y dependencia emocional en las usuarias del Centro de Salud Mental comunitario de Talara, 2025.
- Existe relación entre violencia patrimonial y dependencia emocional en las usuarias del Centro de Salud Mental comunitario de Talara, 2025.
- Existe relación entre violencia de género y dependencia emocional en las usuarias del Centro de Salud Mental comunitario de Talara-2025.

### 3.1. Operacionalización de variables

VARIABLES	DEFINICIÓN CONCEPTUAL	DEFINICIÓN OPERACIONAL	DIMENSIONES	INDICADORES	ÍTEMS	METODO Y TECNICA
VARIABLE 1 VIOLENCIA INTRAFAMILIAR	Acto cometido por algún miembro de la familia o que forme parte de su entorno, sin importar el espacio físico donde ocurra, que perjudique el bienestar, la integridad física, psicológica o la libertad y el derecho al pleno desarrollo de otro miembro de la familia, produciendo daños complicados de superar, existiendo distintos tipos de violencia como son: físico, psicológico, sexual, social, patrimonial o de género".(21)	La variable violencia intrafamiliar se operativiza mediante 6 dimensiones y su medición se realiza mediante 22 interrogantes.	Violencia física	Físicos	1,2,3,4	<b>Método:</b> hipotético/deductivo  Enfoque: Cuantitativo  <b>Técnica:</b> Encuesta  <b>Instrumento:</b> Cuestionario  Escala de Violencia Intrafamiliar (VIFJ4)  Con 25 ítems  Escala valorativa:  (1) Nunca, (2) Casi nunca, (3) A veces,  (4) Casi siempre y  (5) Siempre
				Conductuales		
				Contextuales		
			Violencia psicológica	Emocionales	5,6,7,8,9	
				Relacionales		
				Cognitivos		
			Violencia sexual	Sometimiento	10,11,12,13,14,15	
	Tocamientos indebidos					
Violencia social		16,17,18,19				
Violencia patrimonial	Privación de la libertad	20,21,22				
	Opresión					
Violencia de género	discriminación	23,24,25				
	ofensas					
	Considerado una vinculación de tipo afectiva hacia otra persona, este afecto puede ser excesivo y	La variable dependencia emocional se operativiza mediante 8 dimensiones	Temor al abandono	miedo	1,2,3,4	Escala de dependencia
				desesperación		
			Expresión límite	obsesión	11,12,13	

<b>VARIABLE 2</b>  <b>DEPENDENCIA EMOCIONAL</b>	prolongado asociándose a una baja autoestima que cubre carencias emocionales por las que tuvo que atravesar una persona. (15)	y que son medidas a través de 22 ítems		Autoestima baja		emocional  Con 42 ítems  Escala valorativa:  (1) SI (2) NO
			Ansiedad por separación	desesperación	6,7,8,9,10	
				depresión		
			Búsqueda de aceptación	idealización	14,15,16,17	
				conformismo		
			Percepción de la autoestima	Falta de amor propio	18,19,20,21	
				soledad		
			Necesidad de protección	agobio	27,28,29,30,31	
				soledad		
			Percepción de su autoeficacia	Incapacidad de ejecutar cosas	23,24,25,26	
				Falta de motivación		
			Idealización de la pareja	celos	33,34,35	
				Obsesión incontrolable		
			Deserción de metas personales	Abandono de objetivos	36,37,38,39,40,41	
frustración						
Deseabilidad social	encajar en la sociedad	5,14,22,32,42				
	apariencias falsas					

## IV.METODOLOGÍA DEL PROYECTO

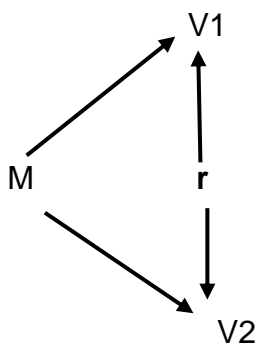
### 4.1. Diseño metodológico

#### 4.1.1 Tipo de investigación

Esta investigación fue de tipo aplicada porque tiene como objetivo investigar la relación y correlación entre dos variables, ya sea de forma positiva o negativa, siguiendo un enfoque correlacional de nivel. Así mismo presenta un enfoque cuantitativo porque se midieron las variables a través de cuestionarios, y los datos son numéricos. De corte transversal porque los datos fueron recolectados en un determinado momento.(46)

El diseño fue no experimental, porque no se realizan manipulación de las variables en ninguna circunstancia, solo se observa el fenómeno en su entorno natural y correlacional porque se busca hallar la relación que mantienen ambas variables, lo que me permitirá saber si las dimensiones o indicadores influyen en el estudio.(47)

#### Esquema de la investigación



Donde:

**M:** Muestra

**V1:** Violencia Intrafamiliar

**V2:** Dependencia emocional

**r:** Relación entre ambas variables

#### **4.1.2. Método de investigación**

La presente investigación fue de método hipotético–deductivo, dado que es parte del método científico, que consiste en el planteamiento de suposiciones repentinas o generación de hipótesis que expliquen el fenómeno de estudio para que después de la ejecución de los instrumentos y la obtención de resultados se acepten o se rechacen dichas hipótesis que fueron planteadas desde el principio del estudio.

#### **4.2. Población y muestra**

##### **4.2.1. Población**

Conjunto de elementos que presentan un sistema de similitudes y se tienen en cuenta para el desarrollo de una investigación, con un objetivo.

La población estuvo conformada por 93 mujeres que acuden al Centro de salud comunitario Talara con signos de violencia con edades entre los 18 hasta 65 años. (48)

##### **4.2.2. Muestra**

Es una parte de una determinada población de personas, con la intención de recolectar datos y la parte informativa de un estudio de investigación.(49)

En esta investigación el tipo de muestra es finita, por lo que al consultarse al área de administración sobre la cantidad de usuarias femeninas se obtuvo un total de 93 registros de personas entre todas las áreas del comunitario que se utilizará como muestra a 93 mujeres que acuden al centro de salud mental comunitario de Talara.

##### **Criterios de inclusión:**

- Mujeres violentadas y con síntomas de depresión.
- Mujeres de la provincia de Talara.
- Todas las usuarias femeninas registradas en las diferentes áreas del comunitario.

### **Criterios de exclusión:**

- Mujeres que no estén registradas como usuarias.
- Mujeres que no deseen participar en la investigación.

### **4.2.3. Muestreo**

Se utilizó un muestreo no probabilístico por conveniencia, eligiéndose a las usuarias del Centro de salud mental durante los primeros meses del año 2025.(50)

### **4.3. Lugar de estudio**

La investigación se llevó a cabo en el Centro de Salud Mental Comunitario de Talara, ubicado, ubicada en el departamento de Piura, al noroeste del Perú, en la costa del océano Pacífico. durante los meses de abril a Julio 2025.

### **4.4. Técnica e instrumento de recolección de datos**

#### **Técnicas**

La técnica de la recolección de datos fue la encuesta que permitirá recoger de forma sistemática información necesaria para determinar la relación que existe entre violencia intrafamiliar y dependencia emocional en las usuarias del centro de salud mental de Talara, 2025. Presenta una estructura ordenada en base a su diseño preestablecido y se puede dar a través de instrumentos diseñados y adecuados al interés del investigador (51,52)

#### **Instrumentos**

#### **Instrumento de la variable 1: Violencia Intrafamiliar**

**Nombre:** Ficha técnica de la Escala de Violencia Intrafamiliar (VIFJ4)

**Autor:** Jaramillo et al. (2012) (citado por Crisostomo & Fuentes, 2023)

**Año:** 2013

**Tipo:** Cuestionario

**Objetivo:** Determinar el grado de violencia que padecen las mujeres víctimas de violencia a través de sus dimensiones, violencia física, violencia psicológica, violencia sexual, violencia patrimonial, violencia social, violencia de género.

**Número de ítems:** Consta de 25 ítems de tipo Likert, cada enunciado presenta 5 opciones de respuesta: 1: Nunca, 2: Casi Nunca, 3: A veces, 4: Casi siempre, 5: Siempre.

**Organización:** Presenta 6 dimensiones, violencia física (del ítem 1 al 4), violencia psicológica (del ítem 5 al 9), violencia sexual (del ítem 10 al 15), violencia social (del ítem 16 al 19), violencia patrimonial (del ítem 20 al 22), violencia de género (del ítem 23 al 25).

**Aplicación:** Presencial

**Tiempo:** 15 minutos

**Instrucciones:** Por favor, conteste todas las preguntas que se presentan a continuación con absoluta sinceridad. Marque con una X la respuesta que usted considere apropiada; la información que usted proporcione será totalmente confidencial.

### **Niveles y Rango**

<b>NIVELES</b>	<b>RANGO</b>
0-36	Leve
37-72	Moderado
73-110	Severo

### **Validez y confiabilidad**

Para el caso de la validez el cuestionario ya estaba validador por su autor original que utilizó la validación mediante juicio de expertos.

En relación con la confiabilidad si se aplicó una prueba piloto a 20 féminas obteniendo un puntaje de .935 lo que considera una buena confiabilidad en relación a su consistencia interna.

## **Instrumento de la variable 2: Dependencia emocional**

**Nombre:** Escala de Dependencia Emocional - ACCA

**Autor:** Anicama & Aguirre (2013) (citado por Crisostomo & Fuentes, 2023)

**Año:** 2013

**Tipo:** Cuestionario

**Objetivo:** Determinar el grado de dependencia emocional que padecen las mujeres víctimas de violencia a través de sus dimensiones, Temor al abandono, expresión límite, ansiedad por separación, búsqueda de aceptación, percepción de la autoestima, necesidad de protección, percepción de su autoeficacia, idealización de la pareja, deserción de metas personales, deseabilidad social.

**Número de ítems:** Consta de 42 ítems de tipo dicotómica, siendo 1: SI y 2: NO

**Organización:** Presenta 10 dimensiones, temor al abandono (del ítem 1 al 4), expresión límite (del ítem 11 al 13), ansiedad por separación (del ítem 6 al 10), Búsqueda de aceptación (del ítem 15 al 17), percepción de la autoestima (del ítem 18 al 21), Necesidad de protección (del ítem 27 al 31), percepción de su autoeficacia (del ítem 23 al 26), idealización de la pareja (del ítem 33 al 35), deserción de metas personales (del ítem 36 al 31), deseabilidad social (los ítems 5,14,22,32,42 ),

**Aplicación:** Presencial

**Tiempo:** 15 minutos

**Instrucciones:** En este cuestionario se encontrarán una serie de preguntas que exploran sus sentimientos, pensamientos y acciones en diversas situaciones cotidianas Lea cada pregunta y señale con un

círculo si está de acuerdo o no con lo que se plantea. No hay respuesta correcta e incorrecta, sea sincero al responder.

### **Niveles y Rango**

<b>NIVELES</b>	<b>RANGO</b>
0-33	Leve
34-66	Moderado
67-100	Severo

### **Validez y confiabilidad**

Para el caso de la validez el cuestionario ya estaba validado por su autor original que utilizó la validación mediante juicio de expertos.

En relación con la confiabilidad si se aplicó una prueba piloto a 20 féminas obteniendo un puntaje de .970 lo que considera una buena confiabilidad en relación con su consistencia interna.

### **4.5. Análisis y Procesamiento de datos**

Para la recolección de datos, de la presente investigación se realizó el siguiente procedimiento:

- Se estableció una coordinación con el jefe del centro de salud mental comunitario de Talara para llevar a cabo la investigación.
- Se gestionó el permiso correspondiente con la Dirección Regional de Salud de Piura, en contacto directo con la coordinadora de la estrategia de Salud Mental.
- Se informó a los participantes sobre el proceso de investigación y se solicitó su consentimiento informado.
- Se elaboró un cronograma de trabajo y se aplicó un pretest antes de comenzar la investigación.

- Se planificó un programa de sesiones y se realizaron ajustes para aquellos participantes que no puedan asistir.
- Se diseñó estrategias acordes a los objetivos de la investigación.
- Se llevó a cabo un post test al final de las sesiones y se realizó el análisis estadístico correspondiente.
- Los resultados fueron analizados e interpretados, culminando con la elaboración del informe final.

#### **4.6. Aspectos Éticos**

Mediante el desarrollo de la investigación se respetó la autoría de los investigadores precedentes y las opiniones de otros especialistas en diversos medios de comunicación, especificando las citas y referencias bibliográficas, utilizando el estilo Vancouver para las citas, así mismo a través de charlas se expresó el fin del estudio obteniendo el consentimiento informado por parte de las usuarias que se atienden en el Centro de Salud Mental Comunitario de Talara– 2025. Además, se resguardó la información personal de cada una de ellas, manteniéndolas en el anonimato. El presente estudio emite nuevos aportes relevantes sobre las variables de investigación que son violencia intrafamiliar y dependencia emocional.(53)

1. **Principio de Probidad**, en la cual para la elaboración de la presente investigación se respetado las normas y aplicado la honradez en relación con los resultados obtenidos, así mismo se ha especificado el origen de ciertos aportes respetando el intelecto de otros investigadores.
2. **Principio de transparencia**, por lo que nos regimos en no falsificar ningún dato que altere la veracidad de los resultados, tampoco se ha plagiado información de otros autores, respetando sus ideas y aportes, así mismo se ha dado lugar a citar las ideas de otros investigadores en las referencias bibliográficas respetando su derecho de autoría.

3. **Principio de igualdad**, porque nos respetamos el pluralismo en la investigación, debido a que la información expuesta en este trabajo es propositiva tolerando la diversidad.
4. **Principio de compromiso**, en todo momento se ha respetado la decisión de los participantes, dejando claro el objetivo y apoyando una negativa en la participación.
5. **Principio de confidencialidad**, se ha resguardado los datos e información relevante de los participantes, no exponiendo su privacidad.
6. **Principio de diligencia**, en todo momento se ha actuado prontamente cuidando que se cumplan los objetivos.

## V. RESULTADOS

### 5.1. Resultados descriptivos

TABLA 5.1 1 Edad de las usuarias encuestadas

<b>Edad</b>	<b>FRECUENCIA</b>	<b>PORCENTAJE</b>
18 a 25 años	21	23%
26 a 35 años	34	37%
36 a 45 años	24	25%
46 a 55 años	14	15%
<b>TOTAL</b>	<b>93</b>	<b>100%</b>

Fuente: Resultado propia del autor elaborado en Excel

En la Tabla 5.1.1 del total de participantes 93 mujeres se observó que un 22.8% de las encuestadas tienen una edad entre 18 a 25 años con 21 féminas, mientras que un 37% tienen entre 26 a 35 años con 34 participantes, así mismo un 25% se encuentra entre los 36 a 45 años con 24 participantes, por último, un 15% de las encuestadas tienen entre 46 a 55 años con 14 participantes.

TABLA 5.1.2 Estado civil de las encuestadas

<b>Edad</b>	<b>FRECUENCIA</b>	<b>PORCENTAJE</b>
Soltera	31	33%
Casada	20	21%
Conviviente	40	44%
Divorciada	2	2%
<b>TOTAL</b>	<b>93</b>	<b>100%</b>

Fuente: Resultado propia del autor elaborado en Excel

En la Tabla 5.1.2 del total de participantes 93 encuestadas, se observó que el 33% se encuentra con un estado civil de soltera con 31 féminas, mientras que un 21% se encuentra casada con 20 féminas, y un 44% son convivientes con 40 féminas, finalmente un 2% se encuentra separado o divorciado de su pareja con 2 féminas.

TABLA 5.1.3 Grado de instrucción

<b>Edad</b>	<b>FRECUENCIA</b>	<b>PORCENTAJE</b>
Sin estudios	9	10%
Primaria completa	18	19%
Secundaria incompleta	26	28%
Secundaria completa	23	25%
Universitaria	12	13%
Postgrado	5	5%
<b>TOTAL</b>	<b>93</b>	<b>100%</b>

Fuente: Resultado propia del autor elaborado en Excel

En la Tabla 5.1.3 se observó que, del total de 93 participantes, el 10% de las encuestadas no cursaron ningún nivel educativo con 9 féminas, el 19% tienen primaria completa con 18 féminas, el 28% secundaria incompleta con 26 féminas, el 25% secundaria completa con 23 féminas, el 13% presenta un nivel universitario con 12 féminas y el 5% tenía algún posgrado con 5 féminas.

TABLA 5.1.4 Ocupación

<b>Edad</b>	<b>FRECUENCIA</b>	<b>PORCENTAJE</b>
Trabaja	8	9%
No trabaja	19	20%
Ama de casa	66	71%
<b>TOTAL</b>	<b>93</b>	<b>100%</b>

Fuente: Resultado propia del autor elaborado en Excel

En la Tabla 5.1.4 se observó que de 93 participantes el 71% de las encuestadas son amas de casa que equivale a 66 féminas, el 20% no trabajan que son 19 féminas y solo el 9% tiene un trabajo ya sea dependiente o independiente que equivale a 8 féminas.

Continuando con la estadística descriptiva pasaremos a especificar los hallazgos obtenidos en frecuencias y porcentajes para la interpretación de los objetivos generales y específicos.

**Objetivo General:** Determinar el nivel de relación existente entre violencia intrafamiliar y dependencia emocional en las usuarias del centro de salud mental comunitario de Talara, 2025.

TABLA 5.1.5 Nivel de valoración de la variable violencia intrafamiliar y sus dimensiones en las usuarias del centro de salud mental de Talara, 2025.

	Estadístico	Niveles de Violencia Intrafamiliar			
		Leve	Moderado	Severo	TOTAL
V: Violencia Intrafamiliar	f	2	5	86	93
	%	2.2%	5.4%	92.5%	100%
D1: Violencia física	f	17	34	42	93
	%	18.3%	36.5%	45.2%	100%
D2: Violencia psicológica	f	25	21	47	93
	%	26.9%	22.6%	50.5%	100%
D3: Violencia sexual	f	32	43	18	93
	%	34.4%	46.2%	19.4%	100%
D4: Violencia social	f	8	29	56	93
	%	8.6%	31.2%	60.2%	100%
D5: Violencia patrimonial	f	28	36	29	93
	%	30.1%	38.7%	31.2%	100%
D6: Violencia de género	f	10	22	61	93
	%	10.7%	23.7%	65.6%	100%

Fuente: Resultado propia del autor elaborado en Excel

En la tabla 5.1.1 se observa que según los datos obtenidos un 92.5% (86) experimentó algún tipo de violencia durante toda su vida, por la que violencia de género alcanzó un 65.6% (61) encuestadas, seguido de 60.2% (56) experimentaron violencia social, y un 50.5% (47) atravesaron violencia psicológica, todos estos a un nivel severo, mientras que violencia sexual un 46.2% (3) a un nivel moderado, seguido de violencia patrimonial con 38.7% (36) y violencia social con 31.2% (29) con un nivel moderado.

TABLA 5.1.6 Nivel de valoración de la variable dependencia emocional y sus dimensiones en las usuarias del centro de salud mental de Talara, 2025.

	Estadístico	Niveles de Dependencia emocional			
		Leve	Moderado	Severo	TOTAL
V: Dependencia emocional	f	20	31	42	93
	%	21.5%	33.3%	45.2%	100%
D1: Temor al abandono	f	16	26	51	93
	%	17.3%	27.9%	54.8%	100%
D2: Ansiedad por separación	f	24	31	37	93
	%	26.9%	33.3%	39.8%	100%
D3: Búsqueda de aceptación	f	2	23	68	93
	%	2.2%	24.7%	73.1%	100%
D4: Percepción de la autoestima	f	22	29	42	93
	%	23.6%	31.2%	45.2%	100%
D5: Necesidad de protección	f	8	46	39	93
	%	8.6%	49.5%	41.9%	100%
D6: Percepción de autoeficacia	f	30	42	21	93
	%	32.2%	45.2%	22.6%	100%
D7: Idealización de la pareja	f	18	19	56	93
	%	19.4%	20.4%	60.2%	100%
D8: Deserción de metas	f	22	41	30	93
	%	23.6%	44.1%	32.3%	100%
D9: Deseabilidad social	f	28	34	31	93
	%	30.1%	36.6%	33.3%	100%

Fuente: Resultado propia del autor elaborado en Excel

En la tabla 5.1.2 se aprecia que el 45.2% (42) experimentó niveles altos de dependencia emocional, de igual manera un 73.1% (68) mostraban inquietud por buscar ser aceptadas, un 60.2% (56) idealizaban a su pareja, y un 54.8% (51) mostraban temor a ser abandonadas en algún momento de su vida, un 45.2% (42) presentaban dificultades con su autoestima y 41.9% (39) tenían necesidad de protección, seguido de 39.8% (37) presentaban ansiedad por separación, 33.3% (31) tenían deseabilidad social y el 32.3% (30) frecuentemente desertaban sus objetivos personales, por último un 22.6% (21) tenían dificultades sobre percepción de autoeficacia.

TABLA 5.1.7 Prueba de normalidad para la variable violencia intrafamiliar y dependencia emocional con sus dimensiones en las usuarias del centro de salud mental de Talara, 2025.

	Kolmogorov-Smirnov <sup>a</sup>		
	Estadístico	gl	Sig.
<b>VIOLENCIA INTRAFAMILIAR</b>	,116	93	,004
Violencia física	,154	93	,000
Violencia psicológica	,130	93	,001
Violencia Sexual	,161	93	,000
Violencia Social	,186	93	,000
Violencia patrimonial	,187	93	,000
Violencia de género	,206	93	,000
<b>DEPENDENCIA EMOCIONAL</b>	,087	93	,000
Miedo al abandono	,136	93	,000
Ansiedad por separación	,131	93	,000
Expresión límite	,159	93	,000
Búsqueda de aceptación	,131	93	,000
Percepción de autoestima	,151	93	,000
Percepción de autoeficacia	,154	93	,000
Apego a la protección	,133	93	,000
Idealización de la pareja	,167	93	,000
Abandono de metas personales	,125	93	,000
Deseabilidad social	,145	93	,000

Fuente: Resultado propia del autor elaborado en Excel

Los resultados de la prueba normalidad según Smirnov Kolmogorov (>50 elementos) para las variables violencia intrafamiliar y dependencia emocional con sus dimensiones respectivamente, el p valor obtenido (sig. < .005) manifiesta que los datos no siguen una distribución normal, por lo que se utiliza la prueba Rho de Sperman para obtener datos inferenciales.

## 5.2. Resultados inferenciales

### 5.2.1. Contrastación de Hipótesis General

**H<sub>1</sub>:** Existe relación entre violencia intrafamiliar y dependencia emocional en las usuarias del Centro de Salud Mental Comunitario de Talara, 2025.

**H<sub>0</sub>:** No existe relación entre violencia intrafamiliar y dependencia emocional en las usuarias del Centro de Salud Mental Comunitario de Talara, 2025.

TABLA 5.2.1 Prueba correlacional entre las variables violencia intrafamiliar y dependencia emocional.

		V1: Violencia Intrafamiliar	V2: Dependencia
RHO DE SPEARMAN	V1: Violencia Intrafamiliar	Coeficiente de correlación	1,000
		Sig. (bilateral)	,966**
		N	93
	V2: Dependencia Emocional	Coeficiente de correlación	,966**
		Sig. (bilateral)	,000
		N	93

\*\* . La correlación es significativa en el nivel 0,01 (bilateral).

El p valor obtenido es de .000 lo que (sig.< .005) rechazando la hipótesis nula y aceptando la hipótesis general donde se menciona que existe relación entre violencia intrafamiliar y dependencia emocional. El coeficiente de Rho Spearman es de .966 lo que indica la existencia de una relación directa entre ambas variables y su grado es muy alto, en conclusión, se afirma con un 97% de confianza la existencia de una relación positiva entre la variable violencia intrafamiliar y la variable dependencia emocional en las usuarias del Centro de Salud Mental Comunitario de Talara, 2025.

### 5.2.2. Contrastación de Hipótesis específica

**H<sub>E1</sub>:** Existe relación entre violencia física y dependencia emocional en las usuarias del Centro de Salud Mental comunitario de Talara, 2025.

**H<sub>o</sub>:** No existe relación entre violencia física y dependencia emocional en las usuarias del Centro de Salud Mental comunitario de Talara, 2025.

TABLA 5.2.2 Prueba correlacional entre la dimensión violencia física y la variable dependencia emocional.

		D1: Violencia física	V2: Dependencia Emocional
RHO DE SPEARMAN	D1: Violencia física	Coefficiente de correlación	1,000
		Sig. (bilateral)	,863**
		N	93
	V2: Dependencia Emocional	Coefficiente de correlación	,863**
		Sig. (bilateral)	1,000
		N	93

\*\* . La correlación es significativa en el nivel 0,01 (bilateral).

El p valor obtenido es de .000 lo que (sig.< .005) rechazando la hipótesis nula y aceptando la hipótesis alterna 1 donde se menciona que existe relación entre la dimensión violencia física y la variable dependencia emocional. El coeficiente de Rho Spearman es de .863 lo que indica la existencia de una relación directa entre ambos y su grado es muy alto, en conclusión, se afirma con un 86% de confianza la existencia de una relación positiva entre la dimensión violencia física y la variable dependencia emocional en las usuarias del Centro de Salud Mental Comunitario de Talara, 2025.

**H<sub>E2</sub>:** Existe relación entre violencia psicológica y dependencia emocional en las usuarias del Centro de Salud Mental comunitario de Talara, 2025.

**H<sub>0</sub>:** No existe relación entre violencia psicológica y dependencia emocional en las usuarias del Centro de Salud Mental comunitario de Talara, 2025.

TABLA 5.2.3 Prueba correlacional entre la dimensión violencia psicológica y la variable dependencia emocional.

			D2: Violencia psicológica	V2: Dependencia Emocional
RHO DE SPEARMAN	D2: Violencia psicológica	Coeficiente de correlación	1,000	,871**
		Sig. (bilateral)	.	,000
		N	93	93
	V2: Dependencia Emocional	Coeficiente de correlación	,871**	1,000
		Sig. (bilateral)	,000	.
		N	93	93

\*\* . La correlación es significativa en el nivel 0,01 (bilateral).

El p valor obtenido es de .000 lo que (sig.< .005) rechazando la hipótesis nula y aceptando la hipótesis alterna 2 donde se menciona que existe relación entre la dimensión violencia psicológica y dependencia emocional. El coeficiente de Rho Spearman es de .871 lo que indica la existencia de una relación directa entre ambos y su grado es muy alto, en conclusión, se afirma con un 87% de confianza la existencia de una relación positiva entre la dimensión violencia psicológica y la variable dependencia emocional en las usuarias del Centro de Salud Mental Comunitario de Talara, 2025.

**H<sub>E3</sub>:** Existe relación entre violencia sexual y dependencia emocional en las usuarias del Centro de Salud Mental comunitario de Talara, 2025.

**H<sub>0</sub>:** No existe relación entre violencia sexual y dependencia emocional en las usuarias del Centro de Salud Mental comunitario de Talara, 2025.

TABLA 5.2.4 Prueba correlacional entre la dimensión violencia sexual y la variable dependencia emocional.

		D2: Violencia sexual	V2: Dependencia Emocional
RHO DE SPEARMAN	D3: Violencia sexual	Coeficiente de correlación	1,000
		Sig. (bilateral)	,870**
		N	.
		93	93
	V2: Dependencia Emocional	Coeficiente de correlación	,870**
		Sig. (bilateral)	1,000
		N	.
		93	93

\*\* . La correlación es significativa en el nivel 0,01 (bilateral).

El p valor obtenido es de .000 lo que (sig.< .005) rechazando la hipótesis nula y aceptando la hipótesis alterna 3 donde se menciona que existe relación entre la dimensión violencia sexual y la variable dependencia emocional. El coeficiente de Rho Spearman es de .870 lo que indica la existencia de una relación directa entre ambos y su grado es muy alto, en conclusión, se afirma con un 87% de confianza la existencia de una relación positiva entre la dimensión violencia sexual y la variable dependencia emocional en las usuarias del Centro de Salud Mental Comunitario de Talara, 2025.

**H<sub>E4</sub>**: Existe relación entre violencia social y dependencia emocional en las usuarias del Centro de Salud Mental comunitario de Talara, 2025.

**H<sub>0</sub>**: No existe relación entre violencia social y dependencia emocional en las usuarias del Centro de Salud Mental comunitario de Talara, 2025.

TABLA 5.2.5 Prueba correlacional entre la dimensión violencia social y la variable dependencia emocional.

			D4: Violencia social	V2: Dependencia Emocional
RHO DE SPEARMAN	D4: Violencia social	Coefficiente de correlación	1,000	,719**
		Sig. (bilateral)	.	,000
		N	93	93
	V2: Dependencia Emocional	Coefficiente de correlación	,719**	1,000
		Sig. (bilateral)	,000	.
		N	93	93

\*\* . La correlación es significativa en el nivel 0,01 (bilateral).

El p valor obtenido es de .000 lo que (sig.< .005) rechazando la hipótesis nula y aceptando la hipótesis alterna 4 donde se menciona que existe relación entre la dimensión violencia social y la variable dependencia emocional. El coeficiente de Rho Spearman es de .719 lo que indica la existencia de una relación directa entre ambos y su grado es alto, en conclusión, se afirma con un 72% de confianza la existencia de una relación positiva entre la dimensión violencia social y la variable dependencia emocional en las usuarias del Centro de Salud Mental Comunitario de Talara, 2025.

**H<sub>E5</sub>**: Existe relación entre violencia patrimonial y dependencia emocional en las usuarias del Centro de Salud Mental comunitario de Talara, 2025.

**H<sub>0</sub>**: No existe relación entre violencia patrimonial y dependencia emocional en las usuarias del Centro de Salud Mental comunitario de Talara, 2025.

TABLA 5.2.6 Prueba correlacional entre la dimensión violencia patrimonial y la variable dependencia emocional.

			D5: Violencia patrimonial	V2: Dependencia Emocional
RHO DE SPEAR	D5: Violencia patrimonial	Coeficiente de correlación	1,000	,709**
		Sig. (bilateral)	.	,000
		N	93	93
MAN	V2: Dependencia Emocional	Coeficiente de correlación	,709**	1,000
		Sig. (bilateral)	,000	.
		N	93	93

\*\* . La correlación es significativa en el nivel 0,01 (bilateral).

El p valor obtenido es de .000 lo que (sig.< .005) rechazando la hipótesis nula y aceptando la hipótesis alterna 5 donde se menciona que existe relación entre la dimensión violencia patrimonial y la variable dependencia emocional. El coeficiente de Rho Spearman es de .709 lo que indica la existencia de una relación directa entre ambos y su grado es alto, en conclusión, se afirma con un 99% de confianza la existencia de una relación positiva entre la dimensión violencia patrimonial y la variable dependencia emocional en las usuarias del Centro de Salud Mental Comunitario de Talara, 2025.

**H<sub>E6</sub>**: Existe relación entre violencia de género y dependencia emocional en las usuarias del Centro de Salud Mental comunitario de Talara, 2025.

**H<sub>0</sub>**: No existe relación entre violencia de género y dependencia emocional en las usuarias del Centro de Salud Mental comunitario de Talara, 2025.

TABLA 5.2.7 Prueba correlacional entre la dimensión violencia de género y la variable dependencia emocional

			D6: Violencia género	V2: Dependencia Emocional
RHO DE SPEAR MAN	D6: Violencia de género	Coefficiente de correlación	1,000	,728**
		Sig. (bilateral)	.	,000
		N	93	93
RHO DE SPEAR MAN	V2: Dependencia Emocional	Coefficiente de correlación	,728**	1,000
		Sig. (bilateral)	,000	.
		N	93	93

\*\* . La correlación es significativa en el nivel 0,01 (bilateral).

El p valor obtenido es de .000 lo que (sig.< .005) rechazando la hipótesis nula y aceptando la hipótesis alterna 6 donde se menciona que existe relación entre la dimensión violencia de género y la variable dependencia emocional. El coeficiente de Rho Spearman es de .728 lo que indica la existencia de una relación directa entre ambos y su grado es alto, en conclusión, se afirma con un 99% de confianza la existencia de una relación positiva entre la dimensión violencia de género y la variable dependencia emocional en las usuarias del Centro de Salud Mental Comunitario de Talara, 2025.

## VI.DISCUSIÓN DE RESULTADOS

### 6.1. Contrastación y demostración de hipótesis con los resultados

#### **Hipótesis General:**

**H<sub>1</sub>:** Existe relación entre violencia intrafamiliar y dependencia emocional en las usuarias del Centro de Salud Mental Comunitario de Talara, 2025.

**H<sub>0</sub>:** No existe relación entre violencia intrafamiliar y dependencia emocional en las usuarias del Centro de Salud Mental Comunitario de Talara, 2025.

Para la realización de la contrastación de hipótesis general, se evidencia los resultados obtenidos con el factor correlacional entre las variables violencia intrafamiliar y dependencia emocional a través de prueba Rho de Spearman ( $\rho = .966$ ) lo que significa una correlación de tipo directa positiva de grado muy alto. (ver tabla 5), por lo que se acepta la hipótesis alterna y se rechaza la hipótesis nula, afirmando que existe una relación entre violencia intrafamiliar y dependencia emocional en las usuarias del Centro de Salud Mental Comunitario de Talara, 2025.

#### **Hipótesis específicas:**

**H<sub>E1</sub>:** Existe relación entre violencia física y dependencia emocional en las usuarias del Centro de Salud Mental comunitario de Talara, 2025.

**H<sub>0</sub>:** No existe relación entre violencia física y dependencia emocional en las usuarias del Centro de Salud Mental comunitario de Talara, 2025.

**H<sub>E2</sub>:** Existe relación entre violencia psicológica y dependencia emocional en las usuarias del Centro de Salud Mental comunitario de Talara, 2025.

**H<sub>0</sub>:** No existe relación entre violencia psicológica y dependencia emocional en las usuarias del Centro de Salud Mental comunitario de Talara, 2025.

**H<sub>E3</sub>:** Existe relación entre violencia sexual y dependencia emocional en las usuarias del Centro de Salud Mental comunitario de Talara, 2025.

**H<sub>0</sub>:** No existe relación entre violencia sexual y dependencia emocional en

las usuarias del Centro de Salud Mental comunitario de Talara, 2025.

**H<sub>E4</sub>:** Existe relación entre violencia social y dependencia emocional en las usuarias del Centro de Salud Mental comunitario de Talara, 2025.

**H<sub>0</sub>:** No existe relación entre violencia social y dependencia emocional en las usuarias del Centro de Salud Mental comunitario de Talara, 2025

**H<sub>E5</sub>:** Existe relación entre violencia patrimonial y dependencia emocional en las usuarias del Centro de Salud Mental comunitario de Talara, 2025.

**H<sub>0</sub>:** No existe relación entre violencia patrimonial y dependencia emocional en las usuarias del Centro de Salud Mental comunitario de Talara, 2025.

**H<sub>E6</sub>:** Existe relación entre violencia de género y dependencia emocional en las usuarias del Centro de Salud Mental comunitario de Talara, 2025.

**H<sub>0</sub>:** No existe relación entre violencia de género y dependencia emocional en las usuarias del Centro de Salud Mental comunitario de Talara, 2025.

Para la contrastación de la hipótesis específica se realizó la prueba de Rho de Spearman obteniendo los siguientes resultados en el caso de la dimensión violencia física y dependencia emocional ( $\rho=.863$ ) (ver tabla 6), dimensión violencia psicológica y dependencia emocional ( $\rho=.871$ ) (ver tabla 7), la dimensión violencia sexual ( $\rho=.870$ ) (ver tabla 8), la dimensión violencia social con la variable dependencia emocional ( $\rho=.719$ ) (ver tabla 9), la dimensión violencia patrimonial con la variable dependencia emocional ( $\rho=.709$ ) ( ver tabla 10), la dimensión violencia de género con dependencia emocional ( $\rho=.728$ ) (ver tabla 11) demuestran una relación positiva directa entre todas las dimensiones de la variable violencia intrafamiliar y la variable dependencia emocional, así mismo poseen un grado muy alto y alto. Por lo que se aceptan las hipótesis alternas específicas y se rechazan la hipótesis nula.

## **6.2. Contrastación de resultados con otros estudios similares**

La investigación tuvo como objetivo general determinar la relación existente entre violencia intrafamiliar y dependencia emocional en las usuarias del Centro de Salud Mental Comunitario de Talara, 2025, obteniendo resultados que demuestran la existencia de una correlación

positiva directa ( $\rho=.966$ ), lo que determina que, a más violencia intrafamiliar, existe el riesgo de padecer dependencia emocional.

Con lo anterior mencionado, Peña (2018) sostiene que la violencia intrafamiliar es un acto cometido por algún miembro de la familia o que forme parte de su entorno, sin importar el espacio físico donde ocurra, que perjudique el bienestar, la integridad física, psicológica o la libertad y el derecho al pleno desarrollo de otro miembro de la familia, produciendo daños complicados de superar. Así mismo Gonzáles, D. menciona que una agresión de cualquier tipo hacia una persona puede producir traumas que perjudicarían su vida personal, familiar y amical, por otro lado, Denegri M. acotó que la violencia es un hecho psicológico alarmante que se puede prevenir en etapas tempranas. Este resultado coincide con lo mencionado por Chafra & Lara quién obtuvo en su estudio que el 91% de mujeres de un programa contra la violencia atravesó en algún momento de su vida algún tipo de violencia por parte de su pareja o algún familiar de su entorno. (14)

Al comparar la información encontrada con los resultados obtenidos en cuánto a la dimensión violencia física, encontramos lo elaborado por Rosas y otros quién determinó en una muestra de 76 mujeres que 2.6% de las encuestadas padeció de violencia física alguna vez en su vida, acompañado de violencia psicológica con un 12.8% y 1.1% de violencia sexual, además de tener un p valor de .001 y un  $\rho= .670$  lo que indica un nivel de correlación alto y positiva (13), al igual que el estudio “Violencia y dependencia emocional en parejas adolescentes de educación secundaria” de Gonzales y otros donde encontró un nivel de correlación entre violencia y dependencia emocional, obteniendo un rho de spearman = .710 lo que indica un grado de correlación alto y positivo, llegando a la conclusión que mientras a más violencia sea sometida una mujer, mayor es su dependencia emocional. (18)

Por otro lado, la dimensión violencia psicológica en relación con nuestros resultados, existen estudios como “Violencia de género, dependencia

emocional y su incidencia en la autoestima en madres de estudiantes “ del autor Denegri y otros donde determinó que la violencia psicológica afectaba a las mujeres en relación con su autoestima lo que incide en dependencia emocional con un 11.2%, a nivel social con un 11.1% y a nivel familiar con 21.7% (15). De igual forma el de Campos y otros autores en su estudio “Dependencia emocional y violencia de pareja en mujeres” donde obtuvo un  $\rho = .277$  y p valor de .001 entre las variables dependencia y violencia, y en violencia psicológica con dependencia emocional un  $\rho = .289$ , llegando a la conclusión que mientras más toleren la violencia, mayor será el nivel de dependencia. (17)

Así mismo la dimensión violencia sexual, existiendo estudios con semejanzas no tan predominantes como es el caso de “Dependencia emocional y violencia de pareja en mujeres” ejecutado por los autores Campos y otros donde determinaron una correlación entre la variable dependencia emocional y la dimensión violencia sexual ( $\rho = .222$ ) donde se asemeja no tan cercanamente con el estudio al obtener un nivel de relación bajo pero positivo (16). De igual forma con el estudio de Echeburúa y otros en España donde determinando que la violencia se asocia directamente y de forma positiva con la depresión y alteración del autoestima, al obtener resultados como  $KMO = .96$ , Y Barlett = 1929,2 con un p valor de .001 explicando una estructura unidimensional que explica que el 29.92% se basa en valores propios. (11)

También la dimensión violencia social, con resultados muy parecidos al nuestro a través de la investigación “Autorregulación emocional y deseabilidad social como predictores de la dependencia emocional en mujeres denunciantes de violencia familiar” de Mamani y otros en Colombia al tener correlaciones positivas y significativas como  $\rho = .102$  entre dependencia y regulación emocional, y un p valor  $< .005$ , llegando a la conclusión que la presión social juega un papel importante en relación con la violencia y la existencia de tantas retractaciones al momento de las denuncias. (12)

Así mismo la dimensión violencia patrimonial, en referencia con el estudio “Dependencia emocional como predictor de la violencia en el noviazgo en varones universitarios peruanos” del Autor Pérez y otros colaboradores donde obtuvo que un 28.2% presenta dependencia a raíz de un acto de violencia, un 29.7% ha sido víctima en cualquiera de sus formas y un 22.6% sufrió de violencia verbal en algún momento de su vida por parte de su pareja o entorno social. (17)

Por último, violencia de género, con semejanza significativa en resultados con el de Heredia y otros autores en su estudio “Violencia a la mujer y la depresión emocional” que de 21 féminas existieron predominio de agresión en mujeres menores de 20 años por sus propias parejas, así mismo la correlación obtenida en su estudio fue positiva y significativa entre las dimensiones dependencia emocional y violencia intrafamiliar. (10)

### **6.3. Responsabilidad ética de acuerdo con reglamentos vigentes**

Los autores de esta investigación se responsabilizan por la información que se detalla en el presente informe y que está realizado acorde a lo determinado por el Código de Ética de Investigación, sobre todo a lo especificado en el Capítulo II, Art. 6 respetando los principios de confidencialidad y privacidad de las usuarias del centro de salud mental de Talara, 2025.

Así mismo, se respetó lo especificado en el Cap. II, Art. 8 comprendido por igualdad, compromiso, honestidad, confidencialidad, diligencia y dedicación.(53)

## VII. CONCLUSIONES

1. Se determinó la relación existente entre la variable violencia intrafamiliar y dependencia emocional en usuarias del centro de salud mental de Talara, 2025 con un p valor  $< .005$  (Rho Spearman = , 966) lo que indica una relación directa y positiva y de grado muy alto.
2. Se determino que existe una relación entre la dimensión violencia física y la variable dependencia emocional en usuarias del centro de salud mental de Talara, 2025 con un p valor  $< .005$  (Rho Spearman = , 863) lo que indica una relación directa y positiva y de grado muy alto.
3. Se determino que existe una relación entre la dimensión violencia psicológica y la variable dependencia emocional en usuarias del centro de salud mental de Talara, 2025 con un p valor  $< .005$  (Rho Spearman = , 871) lo que indica una relación directa y positiva y de grado muy alto.
4. Se determino que existe una relación entre la dimensión violencia sexual y la variable dependencia emocional en usuarias del centro de salud mental de Talara, 2025 con un p valor  $< .005$  (Rho Spearman = , 870) lo que indica una relación directa y positiva y de grado muy alto.
5. Se determino que existe una relación entre la dimensión violencia social y la variable dependencia emocional en usuarias del centro de salud mental de Talara, 2025 con un p valor  $< .005$  (Rho Spearman = , 719) lo que indica una relación directa y positiva y de grado alto.
6. Se determino que existe una relación entre la dimensión violencia patrimonial y la variable dependencia emocional en usuarias del centro de salud mental en Talara, 2025 con un p valor  $< .005$  (Rho Spearman = , 709) lo que indica una relación directa y positiva y de grado alto.
7. Se determino que existe una relación entre la dimensión violencia de género y la variable dependencia emocional en usuarias del centro de

salud mental en Talara, 2025 con un p valor  $< .005$  (Rho Spearman = , 728) lo que indica una relación directa y positiva y de grado alto.

## VIII. RECOMENDACIONES

1. A los gobiernos regionales en coordinación con las estrategias de salud mental, es fundamental fortalecer las áreas de atención a la violencia en los centros de salud mental comunitarios. Esto permitirá ofrecer una atención oportuna a las víctimas, generando mayor confianza al momento de acudir a estos establecimientos. Además, se debe trabajar en colaboración con las comisarías, los Centros de Emergencia Mujer (CEM) y la línea 100, que brindan apoyo a mujeres víctimas de violencia.
2. A la estrategia de salud mental, se recomienda proporcionar capacitación continua al equipo multidisciplinario, formando brigadas que ofrezcan asistencia inmediata a mujeres víctimas de cualquier tipo de violencia. Asimismo, es esencial establecer vínculos con los colegios para llegar a un público más amplio, incluyendo niñas y adolescentes. Una intervención temprana puede contribuir significativamente a la reducción de casos de feminicidios.
3. A los directores de instituciones educativas es necesario facilitar el acceso del equipo técnico especializado para que realice charlas informativas dirigidas a estudiantes y padres de familia. También se debe involucrar a los docentes, quienes son tutores responsables de muchas aulas. Esta estrategia busca reducir el feminicidio y la violencia de género, tanto física como psicológica.
4. A los psicólogos de primer nivel y centros de salud mental, concientizar a las mujeres y niñas sobre la importancia de informar cualquier sospecha de acoso sexual o maltrato psicológico que puedan percibir. Esta labor puede llevarse a cabo en colaboración con los centros de salud mental comunitarios, que cuentan con un equipo técnico capacitado para intervenir de manera oportuna.

5. A los responsables del área de violencia, es crucial informar a los padres de familia sobre posibles casos de dependencia emocional que puedan afectar a sus hijos. En caso de observar sentimientos obsesivos hacia un compañero o compañera, es importante intervenir de inmediato para proporcionar el tratamiento adecuado. Solo prestando atención a estas señales de alarma se podrán prevenir muchas muertes y daños irreversibles.
  
6. A los jefes de los centros de salud mental, se debe fomentar la creación de talleres de empoderamiento, en colaboración con la municipalidad provincial de Talara, dirigidos a mujeres víctimas de violencia en cualquiera de sus formas. El objetivo es enseñarles un oficio que les permita enfrentar adversidades.
  
7. A los alumnos de distintas universidades, se les invita a realizar investigaciones en instituciones educativas donde las barreras impuestas por los padres de familia sean relativamente fáciles de superar. Muchas veces, los estereotipos sociales contribuyen a silenciar abusos sexuales, llevándonos a considerar que no es la forma adecuada de actuar.

## IX.REFERENCIAS BIBLIOGRÁFICAS

1. Naciones Unidas. Analizar la violencia doméstica en el mundo: el costo de no hacer nada | Naciones Unidas [Internet]. 2022 [cited 2025 May 11]. Available from: <https://www.un.org/es/impacto-acad%C3%A9mico/analizar-la-violencia-dom%C3%A9stica-en-el-mundo-el-costo-de-no-hacer-nada>
2. ONU Mujeres. Datos y cifras: violencia contra las mujeres [Internet]. 2024 [cited 2025 May 11]. Available from: <https://www.unwomen.org/es/articulos/datos-y-cifras/datos-y-cifras-violencia-contra-las-mujeres>
3. Organización Mundial de la Salud. OMS. 2021 [cited 2023 Aug 29]. p. 4–12 Salud Mental del adolescente. Available from: <https://www.who.int/es/news-room/fact-sheets/detail/adolescent-mental-health>
4. Parlamento Europeo. Violencia de género: definición, datos y acciones de la UE para detenerla | Temas | Parlamento Europeo [Internet]. 2025 [cited 2025 May 11]. Available from: <https://www.europarl.europa.eu/topics/es/article/20210923STO13419/violencia-de-genero-definicion-datos-y-acciones-de-la-ue-para-detenerla>
5. Mundo Sur. Femicidios bajo la lupa [Internet]. 2024 [cited 2025 May 11]. Available from: <https://mlf.mundosur.org/lupa>
6. Municipalidad de Ate. Boletín sobre violencia familiar durante el I trimestre del 2024 [Internet]. Lima; 2024 Jul [cited 2025 May 11]. Available from: [https://www.muniate.gob.pe/ate/files/Seguridad\\_Ciudadana/Obdisec/2024/BOLETIN\\_70-Violencia-Familiar-1erSem-2024.pdf](https://www.muniate.gob.pe/ate/files/Seguridad_Ciudadana/Obdisec/2024/BOLETIN_70-Violencia-Familiar-1erSem-2024.pdf)
7. Estado Peruano. LEY PARA PREVENIR, SANCIONAR Y ERRADICAR LA VIOLENCIA CONTRA LAS MUJERES Y LOS INTEGRANTES DEL GRUPO FAMILIAR. Lima; 2016 Jul.

8. Petruccelli F, Diotaiuti P, Verrastro V, Petruccelli I, Federico R, Martinotti G, et al. Affective dependence and aggression: An exploratory study. *Biomed Res Int [Internet]*. 2018 Mar 21 [cited 2025 May 11];2014. Available from: <https://www.iasexologia.com/dependencia-emocional-la-nueva-esclavitud-del-siglo-xxi/>
9. Bonilla Alvarez LP, Tobar Viera A. Dependencia emocional y estrategias de afrontamiento en estudiantes universitarios. *LATAM Revista Latinoamericana de Ciencias Sociales y Humanidades*. 2023 Feb 1;4(1):669–881.
10. Heredia Mayorga BG, Mayorga Alvarez M de los A. La Violencia a la Mujer en función de la Dependencia Emocional. *Estudios y Perspectivas Revista Científica y Académica*. 2024 Dec 16;4(4):492–516.
11. Amor P, Echeburúa E, Camarillo L, Ferre F, Sarasua B, Zubizarreta I. Emotional dependency and abuse in female victims of intimate partner violence. *Behavioral Psychology/Psicología Conductual*. 2022 Apr 1;30(1):291–307.
12. Mamani-Chanine AV, Mamani-Benito O. Autorregulación emocional y deseabilidad social como predictores de la dependencia emocional en mujeres denunciadoras de violencia familiar. *Rev Colomb Psiquiatr*. 2023 Apr;
13. Rosas O, Arrambí C, Luna I, Lugo R. EMOTIONAL DEPENDENCE AND INTIMATE PARTNER VIOLENCE IN FIRST LEVEL HEALTHCARE USERS. *Scielo*. 2023 Jan;9(1).
14. Chafla N, Lara J. Emotional dependence and violence in women treated at the FundaciónNosotras con Equidad, of Riobamba. *Scielo [Internet]*. 2021 Oct 31 [cited 2025 May 13];43. Available from: [http://scielo.sld.cu/scielo.php?pid=S1684-18242021000501328&script=sci\\_arttext](http://scielo.sld.cu/scielo.php?pid=S1684-18242021000501328&script=sci_arttext)
15. Denegri M, Chunga T, Quispilay G, Ugarte S. Violencia de género, dependencia emocional y su incidencia en la autoestima en madres de estudiantes. *Dialnet [Internet]*. 2022 [cited 2025 May 13];28(3):318–33. Available from: <https://dialnet.unirioja.es/servlet/articulo?codigo=8526460>

16. Campos D, Ruiz K, Baquerizo B, Vilchez J. Emotional dependence and partner violence in women from Tarapoto City. *Revista de Investigación y Cultura - Universidad César Vallejo* [Internet]. 2022 Mar [cited 2025 May 13];11. Available from: <https://revistas.ucv.edu.pe/index.php/ucv-hacer/article/view/2066>
17. Perez G, Reategui C, Vela M, Aranda J, Revelo S. Dependencia emocional como predictor de la violencia en el noviazgo en varones universitarios peruanos. *Revista Científica de Ciencias de la Salud* [Internet]. 2022 Dec 28 [cited 2025 May 13];15(2):56–66. Available from: [https://rccs.upeu.edu.pe/index.php/rc\\_salud/article/view/1893](https://rccs.upeu.edu.pe/index.php/rc_salud/article/view/1893)
18. Gonzales A, Guerra T, Rodriguez C. Violencia y dependencia emocional en parejas adolescentes de educación secundaria de la región Huancavelica, Perú. *Espacios* [Internet]. 2021 Mar 15 [cited 2025 May 13];42(05):95–108. Available from: [https://d1wqtxts1xzle7.cloudfront.net/94580479/a21v42n05p07-libre.pdf?1668999354=&response-content-disposition=inline%3B+filename%3DViolencia\\_y\\_dependencia\\_emocional\\_en\\_par.pdf&Expires=1747095250&Signature=Rgcu~WtaFhmaFLN-6apY-0etiP4L3B70wjXolAwdRKTD73xjrjTRGG2m3HdrXFynXOq0CZq6IVT5vgUXcm~~bVDNBUyVOzG6L9XCrr2L7XJFQ-IFUIHdPURtZTSJYH1K5jyCKQVwAEYyWFsohfH~nPyQKK7EzJSwLFUBF8bH79nigpf8QJqjjW1Wp2P5jKceBEf2PAgKV9MIn6eEMqy~rWDI7UvOV~vwmlPItW~qC0SB--bYdPRPOh4K7ZBeAWGrAYvQmaG775N1Z65zWkdG0X-m~7U1caB6leVjFYdXMZTCibQKWuZHAEJO5wyrMSDDNtlAbWq4GXavWJsagahcf-g\\_\\_&Key-Pair-Id=APKAJLOHF5GGSLRBV4ZA](https://d1wqtxts1xzle7.cloudfront.net/94580479/a21v42n05p07-libre.pdf?1668999354=&response-content-disposition=inline%3B+filename%3DViolencia_y_dependencia_emocional_en_par.pdf&Expires=1747095250&Signature=Rgcu~WtaFhmaFLN-6apY-0etiP4L3B70wjXolAwdRKTD73xjrjTRGG2m3HdrXFynXOq0CZq6IVT5vgUXcm~~bVDNBUyVOzG6L9XCrr2L7XJFQ-IFUIHdPURtZTSJYH1K5jyCKQVwAEYyWFsohfH~nPyQKK7EzJSwLFUBF8bH79nigpf8QJqjjW1Wp2P5jKceBEf2PAgKV9MIn6eEMqy~rWDI7UvOV~vwmlPItW~qC0SB--bYdPRPOh4K7ZBeAWGrAYvQmaG775N1Z65zWkdG0X-m~7U1caB6leVjFYdXMZTCibQKWuZHAEJO5wyrMSDDNtlAbWq4GXavWJsagahcf-g__&Key-Pair-Id=APKAJLOHF5GGSLRBV4ZA)
19. Becerra B, Ramos N, Rocca Y. AUTOESTIMA Y DEPENDENCIA EMOCIONAL EN MUJERES VICTIMAS DE VIOLENCIA CONYUGAL DE LA CASA DE LA MUJER, DEL DISTRITO DE SANTIAGO, CUSCO-2021 [Internet]. [Ica]: Universidad Autónoma de Ica; 2021 [cited 2025 May 13]. Available from: <https://repositorio.autonomadeica.edu.pe/handle/20.500.14441/1386>

20. Bandura A. Teoría del Aprendizaje Social [Internet]. 1960 [cited 2025 May 14]. Available from: <https://www.iseazy.com/es/blog/teoria-del-aprendizaje-social-de-bandura/>
21. Mayor S, Salazar C. Scielo. 2019 [cited 2025 May 8]. Intrafamily violence. A current health problem. Available from: [http://scielo.sld.cu/scielo.php?script=sci\\_arttext&pid=S1608-89212019000100096](http://scielo.sld.cu/scielo.php?script=sci_arttext&pid=S1608-89212019000100096)
22. Grassi Bonamigo V, Broering Gomes Torres F, Gessner Lourenço R, Regina Cubas M. VIOLENCIA FÍSICA, SEXUAL Y PSICOLÓGICA SEGÚN EL ANÁLISIS CONCEPTUAL EVOLUTIVO DE RODGERS. *Cogitare Enfermagem*. 2022 Jul 26;(27):1–13.
23. Rivadeneira Guerrero MF. PHYSICAL VIOLENCE AGAINST WOMEN: AN APPROACH PROPOSAL FROM A HEALTH SERVICE. *Revista CUIDARTE*. 2017 May 1;8(2):1656.
24. Arcaute-Velazquez FF, García-Núñez LM, Noyola-Vilallobos HF, Espinoza-Mercado F, Rodríguez-Vega CE. Injury mechanisms in extreme violence settings. *Cir Cir*. 2016 May;84(3):257–62.
25. Manrique Rabelo CM. Discrimination and psychological abuse at the university: Self-esteem as a resource to confront them. *Educación Médica*. 2025 Jul;26(4):101038.
26. Mena-Tudela D, Iglesias-Casás S, Valero-Chillerón MJ, Llagostera-Reverter I, Mahiques-Llopis J. Obstetric violence during the SARS-CoV-2 pandemic in Spain: a descriptive study. *Enferm Clin*. 2025 Mar;35(2):102151.
27. Jaramillo-Martinez DF, Zapata-Ospina JP, Palacio-Ortíz JD, Gil Luján K. Characteristics of children and adolescents treated for suicidal behavior in a telemedicine program in Medellín, Colombia. *Rev Colomb Psiquiatr*. 2025 Apr;
28. Lagos Tissie D, Faúndes Pinto M, Silva Melo J, Montoya Barrena A, Contreras Vicencio C. Maxillofacial injury in gender violence: Descriptive

study of cases from Valparaíso, Chile. *Revista Española de Medicina Legal*. 2025 Apr;500458.

29. Reyes Castillo EA. La violencia familiar y la gestión de su tratamiento terapéutico en el Ministerio de la Mujer y Poblaciones Vulnerables. *Revista Llapanchikpaq: Justicia*. 2022 Dec 13;4(5):177–207.
30. Sarabia S. Violencia: una prioridad de la salud pública. *Rev Neuropsiquiatr*. 2018 Apr 6;81(1):1.
31. Tourné García M, Herrero Velázquez S, Garriga Puerto A. Consecuencias para la salud de la violencia contra la mujer por la pareja. *Aten Primaria*. 2024 Nov;56(11):102903.
32. Pérez-Martínez A, Rodríguez-Fernández A. La violencia contra la mujer, una revisión sistematizada. *Universitas (Stuttg)*. 2024 Feb 23;(40):139–58.
33. Janire Momeñe, Ana Estévez, Nerea Etxaburu, Ana María PérezGarcía. LA DEPENDENCIA EMOCIONAL HACIA LA PAREJA AGRESORA Y SU RELACIÓN CON LA ANSIEDAD SOCIAL, EL MIEDO A LA EVALUACIÓN NEGATIVA Y EL PERFECCIONISMO DISFUNCIONAL. Universidad Nacional de Educación a Distancia (España) [Internet]. 22AD Mar 1 [cited 2025 May 15];30(1). Available from: [https://www.behavioralpsycho.com/wp-content/uploads/2022/04/03.Mome%C3%B1e\\_30-1Es.pdf](https://www.behavioralpsycho.com/wp-content/uploads/2022/04/03.Mome%C3%B1e_30-1Es.pdf)
34. Equipo de Expertos en Ciencias de la Salud. Universidad deValencia. 2022 [cited 2025 May 15]. p. 1 Dependencia emocional: tratamiento y causas. Available from: <https://www.universidadviu.com/es/actualidad/nuestros-expertos/dependencia-emocional-tratamiento-y-causas>
35. Ana Maria Rodriguez Fernandez. Centro de Psicología Roble Verde. 2023 [cited 2025 May 15]. p. 1 DEPENDENCIA EMOCIONAL: ¿ QUÉ ES Y QUÉ FASES TIENE? Available from: <https://www.psicologooviedo.com/dependencia-emocional-que-es-y-que-fases-tiene/>

36. Angelica Raucci. unobravo.com. 2023 [cited 2025 May 15]. p. 1 Cómo superar la dependencia emocional y amar con libertad. Available from: <https://www.unobravo.com/es/blog/dependencia-emocional>
37. Escuela de Terapia Gestalt, Instituto de Psicoterapia Gestalt de Madrid. Instituto de Terapia Gestal. 2024 [cited 2025 May 15]. p. 1 La Dependencia Emocional a través del Prisma de la Gestalt. Available from: <https://escuelagestalt.com/articulos/la-dependencia-emocional-a-traves-del-prisma-de-la-gestalt/>
38. José Álvarez. Mentees Abiertas Psicología . 2023. p. 1 Dependencia emocional en la pareja: enfoque psicodinámico.
39. Cubas Lozano MV. DEPENDENCIA EMOCIONAL: UNA REVISIÓN TEÓRICA [Internet] [Tesis]. [Pimentel]: Universidad Señor de Sipan ; 2020 [cited 2025 May 15]. Available from: <https://repositorio.uss.edu.pe/bitstream/handle/20.500.12802/6797/Cuba%20Lozano%2C%20Mar%C3%ADa%20Vidalina.pdf?sequence=1&isAllowed=y>
40. Rafael Fenoy, María Cristóbal. psicólogos en Aesthesis Psicólogos Madrid. 2024 [cited 2025 May 15]. p. 1 Qué es la Dependencia Emocional. Available from: <https://www.psicologosmadridcapital.com/blog/consiste-dependencia-emocional/>
41. Cuervo Moreno Jessica Lorena, Jiménez Espitia Katherine, Granados Baquero Manuelita. Violencia de pareja desde la teoría ecológica de Bronfenbrenner en mujeres estudiantes de la Universidad Cooperativa de Colombia [Internet] [Tesis]. [Villavicencio]: Universidad De Colombia Sede Villavicencio; 2016 [cited 2025 May 15]. Available from: <https://repository.ucc.edu.co/server/api/core/bitstreams/1ba3d029-d1bc-4246-8a06-f0afe624defa/content>
42. Psicología y Mente. La Teoría del Aprendizaje Social de Albert Bandura [Internet]. 2025 [cited 2025 May 15]. p. 1. Available from: <https://psicologiaymente.com/social/bandura-teoria-aprendizaje-cognitivo-social>

43. Medline Plus. Violencia en la pareja: MedlinePlus en español [Internet]. 2025 [cited 2025 May 15]. p. 1. Available from: <https://medlineplus.gov/spanish/intimatepartnerviolence.html>
44. Mondragón E, Siaden J. Estudio de las medidas de protección en los casos de Violencia contra la Mujer en el Primer Juzgado de Familia de Tarapoto 2017-2018. Revista Científica Ratio Iure [Internet]. 2021 Jul 28 [cited 2024 Dec 26];1(2):76–84. Available from: <https://revistas.unsm.edu.pe/index.php/rcri/article/view/200>
45. Marcon SR, Rubira EA, Espinosa MM, Barbosa DA. Quality of life and depressive symptoms among caregivers and drug dependent people. Rev Lat Am Enfermagem. 2012 Feb;20(1):167–74.
46. Barbosa A, Mar C, Molar J. Metodología de la investigación. Métodos y técnicas [Internet]. 1st ed. México; 2020 [cited 2024 Dec 27]. 1–228 p. Available from: [https://www.google.com.pe/books/edition/Metodolog%C3%ADa\\_de\\_la\\_investigaci%C3%B3n\\_M%C3%A9todo/e5otEAAAQBAJ?hl=es&gbpv=1](https://www.google.com.pe/books/edition/Metodolog%C3%ADa_de_la_investigaci%C3%B3n_M%C3%A9todo/e5otEAAAQBAJ?hl=es&gbpv=1)
47. Villanueva F. Metodología de la investigación. Guerrero H, editor. Metodología de la investigación [Internet]. 2022 [cited 2025 May 12];18–26. Available from: [https://books.google.com/books/about/Metodolog%C3%ADa\\_de\\_la\\_investigaci%C3%B3n.html?hl=es&id=6e-KEAAAQBAJ](https://books.google.com/books/about/Metodolog%C3%ADa_de_la_investigaci%C3%B3n.html?hl=es&id=6e-KEAAAQBAJ)
48. Lerna H. Metodología de la Investigación. 2022 Jun [cited 2025 May 12];1. Available from: [https://www.google.com.pe/books/edition/Metodolog%C3%ADa\\_de\\_la\\_investigaci%C3%B3n/Y1SGEAAAQBAJ?hl=es-419&gbpv=0](https://www.google.com.pe/books/edition/Metodolog%C3%ADa_de_la_investigaci%C3%B3n/Y1SGEAAAQBAJ?hl=es-419&gbpv=0)
49. Reyes Eufemia. Metodologia de la Investigacion Cientifica. 2022;290.
50. Zacarías H. Metodología de la Investigación científica para las ciencias de la salud y las ciencias sociales. 1st ed. Vol. 1. Amazon digital publisher; 2020. 1–338 p.
51. Iglesias ME. Metodología de la investigación científica: diseño y elaboración de protocolos y proyectos. 2016;180.

52. Hernández S. Hernández-Sampieri, R. & Mendoza, C (2018). Metodología de la investigación. Las rutas cuantitativa, cualitativa y mixta. Revista Universitaria Digital de Ciencias Sociales (RUDICS) [Internet]. 2018 Jan 31 [cited 2024 Dec 26];10(18):92–5. Available from: <https://virtual.cuautitlan.unam.mx/rudics/?p=2612>
53. UNAC. Código de ética de Investigación. 2017 [cited 2025 Jun 1]; Available from: <https://unac.edu.pe/images/transparencia/documentos/resoluciones-consejo-universitario/2017/210-17-CU%20APRUEBA%20ACTUALIZACION%20CODIGO%20ETICA%20INVESTIGACIONES%20ANEXO.pdf>

## **X. ANEXOS**

## ANEXO 01: MATRIZ DE CONSISTENCIA

### Violencia intrafamiliar y dependencia emocional en las usuarias del centro de salud mental comunitario– talara, 2025

PROBLEMA	OBJETIVOS	HIPÓTESIS	VARIABLES	DIMENSIONES	METODOLOGÍA	
<p>G: ¿Cuál es el nivel de relación existente entre violencia intrafamiliar y dependencia emocional en las usuarias del centro de salud mental comunitario– Talara, 2025?</p> <p>¿Cuál es el nivel de relación existente entre violencia física y dependencia emocional en las usuarias del Centro de Salud Mental comunitario de Talara, 2025?</p> <p>¿Cuál es el nivel de relación existente entre violencia psicológica y dependencia emocional en las usuarias del Centro de Salud Mental comunitario de Talara, 2025?</p> <p>¿Cuál es el nivel de relación existente entre violencia sexual y dependencia emocional en las usuarias del Centro de Salud Mental comunitario de Talara, 2025?</p> <p>¿Cuál es el nivel de relación existente entre violencia social y dependencia emocional en las usuarias del Centro de Salud Mental comunitario de Talara, 2025?</p> <p>¿Cuál es el nivel de relación existente entre violencia patrimonial y dependencia emocional en las usuarias del Centro de Salud Mental comunitario de Talara, 2025?</p>	<p><b>G:</b> Determinar el nivel de relación existente entre violencia intrafamiliar y dependencia emocional en las usuarias del centro de salud mental comunitario– Talara, 2025.</p>	<p>G: Existe relación entre violencia intrafamiliar y dependencia emocional en las usuarias del centro de salud mental comunitario– Talara, 2025.</p>	<b>VIOLENCIA INTRAFAMILIAR</b>	Violencia física	<p><b>TIPO: Aplicada</b></p> <p><b>DISEÑO Y ENFOQUE:</b></p> <p><b>No experimental, Correlacional, de corte transversal</b></p> <p><b>Enfoque:</b> Cuantitativo</p> <p><b>Población:</b> 93 usuarias que asisten al CSMC de Talara</p> <p><b>Muestra:</b> 93 usuarias del Centro de Salud mental de Talara</p> <p><b>Muestreo:</b> No probabilístico intencional o por conveniencia</p>	
	<p><b>E:</b> Determinar el nivel de relación existente entre violencia física y dependencia emocional en las usuarias del Centro de Salud Mental comunitario de Talara, 2025.</p>	<p>E: Existe relación entre violencia física y dependencia emocional en las usuarias del Centro de Salud Mental comunitario de Talara, 2025.</p>		Violencia psicológica		
	<p>Establecer el nivel de relación existente entre violencia psicológica y dependencia emocional en las usuarias del Centro de Salud Mental comunitario de Talara, 2025.</p>	<p>Existe relación entre violencia psicológica y dependencia emocional en las usuarias del Centro de Salud Mental comunitario de Talara, 2025.</p>		Violencia sexual		
	<p>Reconocer el nivel de relación existente entre violencia sexual y dependencia emocional en las usuarias del Centro de Salud Mental comunitario de Talara, 2025.</p>	<p>Existe relación entre violencia sexual y dependencia emocional en las usuarias del Centro de Salud Mental comunitario de Talara, 2025.</p>		Violencia social		
	<p>Determinar el nivel de relación existente entre violencia social y dependencia emocional en las usuarias del Centro de Salud Mental comunitario de Talara, 2025.</p>	<p>Existe relación entre violencia social y dependencia emocional en las usuarias del Centro de Salud Mental comunitario de Talara,2025.</p>		Violencia patrimonial		
	<p>Establecer el nivel de relación existente entre violencia patrimonial y dependencia emocional en las usuarias del Centro de Salud Mental comunitario de Talara, 2025.</p>	<p>Existe relación entre violencia patrimonial y dependencia emocional en las usuarias del Centro de Salud Mental comunitario de Talara, 2025.</p>	<p>Existe relación entre violencia sexual y dependencia emocional en las usuarias del Centro de Salud Mental comunitario de Talara, 2025.</p>	<b>DEPENDENCIA EMOCIONAL</b>		Violencia de género
			<p>Existe relación entre violencia social y dependencia emocional en las usuarias del Centro de Salud Mental comunitario de Talara,2025.</p>			Temor al abandono
			<p>Existe relación entre violencia patrimonial y dependencia emocional en las usuarias del Centro de Salud Mental comunitario de Talara,2025.</p>			Expresión límite
						Ansiedad por separación
						Búsqueda de aceptación

¿Cuál es el nivel de relación existente entre violencia de género y dependencia emocional en las usuarias del Centro de Salud Mental comunitario de Talara, 2025?	comunitario de Talara, 2025.  Establecer el nivel de relación existente entre violencia de género y dependencia emocional en las usuarias del Centro de Salud Mental comunitario de Talara, 2025.	Talara, 2025.  Existe relación entre violencia de género y dependencia emocional en las usuarias del Centro de Salud Mental comunitario de Talara, 2025.		Percepción de la autoestima	<b>Técnica:</b> Encuesta  <b>Instrumentos:</b> <b>Cuestionarios</b>  Ficha técnica de la Escala de Violencia intrafamiliar (VIFJ4)  Escala de Dependencia Emocional - ACCA
				Necesidad de protección	
				Percepción de su autoeficacia	
				Idealización de la pareja	
				Deserción de metas personales	
				Deseabilidad social	

## ANEXO 02: INSTRUMENTOS DE RECOLECCIÓN DE DATOS

### INSTRUMENTO DE VALIDACIÓN 1

#### Escala de violencia intrafamiliar (VIFJ4)

Jaramillo et al. (2012) (citado por Crisostomo & Fuentes, 2023)

#### DATOS PERSONALES:

Edad: \_\_\_\_\_ Estado civil: \_\_\_\_\_

Religión: \_\_\_\_\_ Grado de instrucción: \_\_\_\_\_

**Instrucciones a seguir:** Por favor, conteste todas las preguntas que se presentan a continuación con absoluta sinceridad. Marque con una X la respuesta que usted considere apropiada; la información que usted proporcione será totalmente confidencial.

1: Nunca    2: Casi Nunca    3: A veces    4: Casi siempre    5: Siempre

1	¿Su pareja le pega?					
2	¿Su pareja le ha hecho moretones cuando le golpea?					
3	¿Ha sangrado a causa de los golpes recibidos su pareja?					
4	¿Por los golpes recibido por su pareja, ha necesitado atención médica?					
5	¿Su pareja le hace callar cuando usted da su opinión?					
6	¿Su pareja le insulta en frente de otras personas?					
7	¿Su pareja le ha sido infiel?					
8	¿Su pareja le ha amenazado con suicidarse si le abandona?					
9	¿Ud. siente temor cuando su pareja llega a casa?					
10	¿Su pareja le ha dicho que sexualmente no le satisface?					
11	¿Su pareja le obliga a tener relaciones sexuales cuando usted no desea?					
12	¿Su pareja le prohíbe asistir a control médico ginecológico?					
13	¿Su pareja le prohíbe el uso de métodos anticonceptivos?					
14	¿Su pareja le prohíbe embarazarse?					
15	¿Su pareja le ha obligado a abortar?					
16	¿Su pareja se pone molesto cuando usted se arregla?					
17	¿Su pareja le impide a hablar por celular con otras personas?					
18	¿Su pareja le amenaza con golpearle si usted sale de su casa sin permiso de él?					
19	¿Su pareja se pone celoso cuando usted habla con otras personas?					
20	¿Su pareja ha roto las cosas del hogar?					
21	¿Su pareja le ha impedido el ingreso a su domicilio?					
22	¿Su pareja le limita el dinero para los gastos del hogar?					
23	¿Al momento de tomar decisiones, su pareja ignora su opinión?					
24	¿Su pareja nunca colabora en las labores del hogar?					
25	¿Su pareja le impide tener un trabajo remunerado fuera de casa?					

## INSTRUMENTO DE VALIDACIÓN 2

### Escala de dependencia emocional

Anicama & Aguirre (2013) (citado por Crisostomo & Fuentes, 2023)

**INSTRUCCIONES:** La presente Escala contiene una lista de afirmaciones relacionadas con la forma de pensar, sentir y hacer las cosas de la vida diaria, en diferentes situaciones. Lea cada frase con cuidado y señale con una "X" si está de acuerdo o no con la afirmación escrita. No hay respuestas correctas o erróneas, todas sus respuestas son válidas. No dedique mucho tiempo a cada frase, simplemente responda lo que considere se ajusta mejor a su forma de actuar, pensar o sentir.

Nº	ITEMS	SÍ	NO
1	Mi miedo se incrementa con la sola idea de perder a mi pareja.		
2	Experimento un vacío intenso cuando estoy sin mi pareja.		
3	Necesito tener siempre a mi pareja conmigo.		
4	Mi mayor temor es que mi pareja me abandone.		
5	Estoy completamente libre de prejuicios de cualquier tipo.		
6	Sin darme cuenta he arriesgado mi vida para mantener a mi lado a mi pareja.		
7	Mi necesidad de tener a mi pareja conmigo me hizo realizar acciones contra mi vida.		
8	Creo en la frase "la vida sin ti no tiene sentido".		
9	Pienso que al amor por mi pareja no tiene límites incluso el dar la vida.		
10	Por evitar que mi pareja me abandone le he causado daño físico como también a otras personas.		
11	Cuando tengo que ausentarme por unos días de las actividades bajo mi responsabilidad me siento angustiado.		
12	Me preocupa la idea de no tener apoyo de nadie.		
13	Me preocupa que dejen de quererme y se alejen de mí.		
14	Respondo inmediatamente los correos electrónicos que recibo.		
15	Hago todo lo posible para que los demás me presten atención.		
16	Necesito ser considerado siempre en los grupos sociales para sentirme bien.		
17	Soy feliz cuando soy aceptado por los demás.		
18	Si no consigo mis objetivos propuestos me deprimó con facilidad.		
19	Me gusta mi carrera y permaneceré laborando en un área de la misma.		
20	Tengo muchas razones para pensar que a veces no sirvo para nada.		
21	Me inclino a pensar que tengo motivos más que suficientes para sentirme orgulloso(a) de mí mismo(a).		
22	Nunca he dicho mentiras en mi vida.		
23	En general creo que, mis padres han dado lo mejor de sí mismos cuando era pequeño(a).		
24	Siento que no me gusta depender de los otros, sino ser autónomo.		
25	Considero que me gusta sentirme seguro y tomo las medidas que el caso requiere.		

26	Me siento ansioso cuando me comprometo emocionalmente con otra persona.		
27	Me es fácil persistir en lo que me he propuesto para alcanzar mis metas propuestas.		
28	Me percibo competente y eficaz.		
29	Puedo ser capaz de manejar eventos inesperados.		
30	Cuando enfrento un problema siempre dispongo de alternativas para resolverlo.		
31	Me considero capaz de atraer y gustar a otra persona.		
32	Todos mis hábitos o costumbres son buenos y correctos.		
33	Quiero tanto a mi pareja, considerándola insustituible.		
34	Hago siempre lo que dice mi pareja porque asumo que es correcto.		
35	Siempre me gusta hacer lo que mi pareja demanda o pide, para complacerla.		
36	Cuando estoy ocupado(a) y mi pareja propone hacer otros planes dejo lo que estoy haciendo para unirme a los de ella (él).		
37	Priorizo en primer lugar las necesidades de mi pareja antes que las mías.		
38	He renunciado a mi trabajo/estudios porque mi pareja así lo demanda para estar más tiempo cerca de ella (él).		
39	Me satisface ayudar y terminar las tareas de estudios /trabajo de mi pareja antes que las mías.		
40	Sustituyo el tiempo que dedico a mis amigos por mi pareja.		
41	Utilizo gran parte de mi tiempo en hacer las actividades de mi pareja antes que las mías.		
42	Solo algunas veces he llegado tarde a una cita o a mi trabajo.		

### **ANEXO 3: CONSENTIMIENTO INFORMADO**

Usted ha sido invitado a participar en el estudio titulado “VIOLENCIA INTRAFAMILIAR Y DEPENDENCIA EMOCIONAL EN USUARIAS DEL CENTRO DE SALUD MENTAL COMUNITARIO DE TALARA, 2025”, por esta razón es muy importante que conozca y comprenda la información necesaria sobre el estudio para que usted tome la decisión de participar o no en la presente investigación.

**Objetivo del estudio:** Determinar el nivel de relación existente entre violencia intrafamiliar y dependencia emocional en las usuarias del centro de salud mental comunitario de Talara, 2025.

**Participación Voluntaria:** Su participación en el estudio es totalmente voluntaria y por lo tanto puede negarse a participar o retirar su participación en cualquier momento. Su decisión de participar o no en el estudio no tendrá alguna consecuencia positiva o negativa con relación a sus actividades académicas.

**Costos:** Usted no recibirá ningún beneficio económico por su participación en el estudio.

**Beneficios:** Usted tendrá la oportunidad de conocer los resultados de la investigación, accediendo a la información contenida en el informe final. En caso de que usted solicite resultados sobre sus respuestas de forma individual, se le enviará los resultados al email que usted proporcione.

**Confidencialidad:** Los datos obtenidos en el presente estudio de investigación serán utilizados con fines netamente académicos. Se asegura la confidencialidad de la información que usted proporcione, por lo que ni su identidad ni sus respuestas podrán ser identificadas cuando los datos sean publicados.

**Contacto:** Si usted tiene alguna duda sobre este estudio podrá coordinar con el responsable de la investigación para responder sus interrogantes.

**Declaración personal:** He leído esta carta de consentimiento. Me han explicado y he comprendido satisfactoriamente el propósito de la investigación y se me han aclarado dudas relacionadas con mi participación en dicho

estudio. Por lo tanto, acepto participar de manera voluntaria en el estudio y que el investigador realice las acciones necesarias con mis datos para lograr los objetivos de la investigación.

¿Acepto participar de la presente investigación brindando mi consentimiento expreso?

Si

No

## ANEXO 4: BASE DE DATOS

VIOLENCIA FÍSICA				VIOLENCIA PSICOLÒGICA					VIOLENCIA SEXUAL							VIOLENCIA SOCIAL				VIOLENCIA PATRIMONIAL			VIOLENCIA DE GÈNERO		
P1	P2	P3	P4	P5	P6	P7	P8	P9	P10	P11	P12	P13	P14	P15	P16	P17	P18	P19	P20	P21	P22	P23	P24	P25	
4	3	2	4	2	4	2	2	3	4	3	4	2	4	3	4	3	3	2	4	4	4	2	4	3	
4	3	2	4	2	4	2	2	2	4	4	4	2	3	4	4	4	3	3	4	4	4	2	3	4	
4	3	2	4	2	2	2	2	2	4	3	4	3	4	4	4	3	3	3	3	3	4	3	4	4	
3	4	4	4	4	4	4	2	4	2	4	4	3	3	4	4	4	4	3	4	4	4	3	3	4	
2	4	4	4	2	4	4	2	2	2	4	4	2	3	3	4	4	4	4	4	4	4	2	3	3	
5	4	5	4	4	5	5	4	4	2	4	4	4	4	3	4	3	4	4	4	3	4	4	4	3	
5	4	4	4	4	5	5	4	2	2	4	4	4	3	4	4	4	3	3	4	4	4	4	3	4	
3	3	2	4	3	4	3	4	4	2	2	2	2	2	2	3	3	3	2	3	2	2	2	2	2	
4	3	4	4	2	4	2	4	4	4	4	3	2	2	4	3	4	3	3	3	4	3	2	2	4	
4	4	4	4	4	4	4	4	4	4	4	4	4	4	3	4	4	3	4	4	4	4	4	4	3	
4	4	4	4	4	2	4	4	2	4	4	3	4	3	4	4	3	4	3	3	3	3	4	3	4	
3	3	2	2	2	2	2	3	3	2	2	3	2	2	3	2	3	3	3	3	3	3	2	2	3	
3	3	2	2	2	4	2	3	3	2	2	3	2	2	3	3	3	3	3	3	3	3	2	2	3	
2	3	2	4	2	4	2	4	4	2	3	3	2	2	3	3	3	4	4	3	3	3	2	2	3	
3	3	2	4	2	2	2	3	2	2	2	2	3	3	4	3	3	3	2	3	2	2	3	3	4	
3	3	3	2	2	3	2	3	2	2	2	2	3	3	3	2	3	4	2	2	2	2	3	3	3	
4	3	2	4	2	4	4	4	3	4	3	4	2	2	4	4	4	4	4	3	2	4	2	2	4	
3	4	3	4	3	4	4	4	4	4	4	4	4	4	3	4	4	4	3	4	3	4	4	4	3	
4	4	4	4	4	4	5	4	4	4	4	4	3	4	4	4	4	4	4	4	4	4	3	4	4	
4	4	2	4	2	4	4	4	4	3	4	3	4	4	3	3	4	4	4	3	4	3	4	4	3	
4	4	4	4	4	4	5	4	4	4	5	4	4	4	5	4	4	4	4	4	4	4	4	4	5	

4	4	4	4	4	4	5	4	4	4	5	4	4	4	3	4	4	4	4	4	4	4	4	3	
3	4	3	4	3	4	4	3	3	4	4	4	3	3	3	3	3	3	3	3	4	4	3	3	3
4	4	4	4	2	4	4	4	4	4	4	4	4	4	3	4	4	4	4	4	4	4	4	4	3
3	2	2	2	2	2	2	2	4	4	3	4	4	3	2	4	4	4	3	4	3	4	4	3	2
4	4	4	4	3	4	4	4	4	3	4	4	3	3	4	4	3	3	3	3	3	4	3	3	4
3	3	4	4	3	4	4	2	3	3	3	3	3	3	4	4	3	3	3	3	3	3	3	3	4
4	3	2	4	2	4	2	2	3	4	3	4	2	4	3	4	3	3	2	4	4	4	2	4	3
4	3	2	4	2	4	2	2	2	4	4	4	2	3	4	4	4	3	3	4	4	4	2	3	4
4	3	2	4	2	2	2	2	2	4	3	4	3	4	4	4	3	3	3	3	3	4	3	4	4
3	4	4	4	4	4	4	2	4	2	4	4	3	3	4	4	4	4	3	4	4	4	3	3	4
2	4	4	4	2	4	4	2	2	2	4	4	2	3	3	4	4	4	4	4	4	4	2	3	3
5	4	5	4	4	5	5	4	4	2	4	4	4	4	3	4	3	4	4	4	3	4	4	4	3
5	4	4	4	4	5	5	4	2	2	4	4	4	3	4	4	4	3	3	4	4	4	4	3	4
3	3	2	4	3	4	3	4	4	2	2	2	2	2	2	3	3	3	2	3	2	2	2	2	2
4	3	4	4	2	4	2	4	4	4	4	3	2	2	4	3	4	3	3	3	4	3	2	2	4
4	4	4	4	4	4	4	4	4	4	4	4	4	4	3	4	4	3	4	4	4	4	4	4	3
4	4	4	4	4	2	4	4	2	4	4	3	4	3	4	4	3	4	3	3	3	3	4	3	4
3	3	2	2	2	2	2	3	3	2	2	3	2	2	3	2	3	3	3	3	3	3	2	2	3
3	3	2	2	2	4	2	3	3	2	2	3	2	2	3	3	3	3	3	3	3	3	2	2	3
2	3	2	4	2	4	2	4	4	2	3	3	2	2	3	3	3	4	4	3	3	3	2	2	3
3	3	2	4	2	2	2	3	2	2	2	2	3	3	4	3	3	3	2	3	2	2	3	3	4
3	3	3	2	2	3	2	3	2	2	2	2	3	3	3	2	3	4	2	2	2	2	3	3	3
4	3	2	4	2	4	4	4	3	4	3	4	2	2	4	4	4	4	4	3	2	4	2	2	4
3	4	3	4	3	4	4	4	4	4	4	4	4	4	3	4	4	4	3	4	3	4	4	4	3
4	4	4	4	4	4	5	4	4	4	4	4	4	4	3	4	4	4	4	4	4	4	3	4	4

4	4	2	4	2	4	4	4	4	3	4	3	4	4	3	3	4	4	4	3	4	3	4	4	3
4	4	4	4	4	4	5	4	4	4	5	4	4	4	5	4	4	4	4	4	4	4	4	4	5
4	4	4	4	4	4	5	4	4	4	5	4	4	4	3	4	4	4	4	4	4	4	4	4	3
3	4	3	4	3	4	4	3	3	4	4	4	3	3	3	3	3	3	3	3	4	4	3	3	3
4	4	4	4	2	4	4	4	4	4	4	4	4	4	3	4	4	4	4	4	4	4	4	4	3
3	2	2	2	2	2	2	2	4	4	3	4	4	3	2	4	4	4	3	4	3	4	4	3	2
4	4	4	4	3	4	4	4	4	3	4	4	3	3	4	4	3	3	3	3	3	4	3	3	4
3	3	4	4	3	4	4	2	3	3	3	3	3	3	4	4	3	3	3	3	3	3	3	3	4
3	4	4	4	3	4	5	4	4	3	3	3	3	3	3	4	3	3	3	3	3	3	3	3	3
4	3	2	4	2	4	2	2	2	4	4	4	2	3	4	4	4	3	3	4	4	4	2	3	4
4	3	2	4	2	2	2	2	2	4	3	4	3	4	4	4	3	3	3	3	3	4	3	4	4
3	4	4	4	4	4	4	2	4	2	4	4	3	3	4	4	4	4	3	4	4	4	3	3	4
2	4	4	4	2	4	4	2	2	2	4	4	2	3	3	4	4	4	4	4	4	4	2	3	3
5	4	5	4	4	5	5	4	4	2	4	4	4	4	3	4	3	4	4	4	3	4	4	4	3
5	4	4	4	4	5	5	4	2	2	4	4	4	3	4	4	4	3	3	4	4	4	4	3	4
3	3	2	4	3	4	3	4	4	2	2	2	2	2	2	3	3	3	2	3	2	2	2	2	2
4	3	4	4	2	4	2	4	4	4	4	3	2	2	4	3	4	3	3	3	4	3	2	2	4
4	4	4	4	4	4	4	4	4	4	4	4	4	4	3	4	4	3	4	4	4	4	4	4	3
4	4	4	4	4	2	4	4	2	4	4	3	4	3	4	4	3	4	3	3	3	3	4	3	4
3	3	2	2	2	2	2	3	3	2	2	3	2	2	3	2	3	3	3	3	3	3	2	2	3
3	3	2	2	2	4	2	3	3	2	2	3	2	2	3	3	3	3	3	3	3	3	2	2	3
2	3	2	4	2	4	2	4	4	2	3	3	2	2	3	3	3	4	4	3	3	3	2	2	3
3	3	2	4	2	2	2	3	2	2	2	2	3	3	4	3	3	3	2	3	2	2	3	3	4
3	3	3	2	2	3	2	3	2	2	2	2	3	3	3	2	3	4	2	2	2	2	3	3	3
4	3	2	4	2	4	4	4	3	4	3	4	2	2	4	4	4	4	4	3	2	4	2	2	4

3	4	3	4	3	4	4	4	4	4	4	4	4	4	3	4	4	4	3	4	3	4	4	4	3
4	4	4	4	4	4	5	4	4	4	4	4	3	4	4	4	4	4	4	4	4	4	3	4	4
4	4	2	4	2	4	4	4	4	3	4	3	4	4	3	3	4	4	4	3	4	3	4	4	3
4	4	4	4	4	4	5	4	4	4	5	4	4	4	5	4	4	4	4	4	4	4	4	4	5
4	4	4	4	4	4	5	4	4	4	5	4	4	4	3	4	4	4	4	4	4	4	4	4	3
3	4	3	4	3	4	4	3	3	4	4	4	3	3	3	3	3	3	3	3	4	4	3	3	3
4	4	4	4	2	4	4	4	4	4	4	4	4	4	3	4	4	4	4	4	4	4	4	4	3
3	2	2	2	2	2	2	2	4	4	3	4	4	3	2	4	4	4	3	4	3	4	4	3	2
4	4	4	4	3	4	4	4	4	3	4	4	3	3	4	4	3	3	3	3	3	4	3	3	4
3	3	4	4	3	4	4	2	3	3	3	3	3	3	4	4	3	3	3	3	3	3	3	3	4
3	4	4	4	3	4	5	4	4	3	3	3	3	3	3	4	3	3	3	3	3	3	3	3	3
4	4	4	4	4	2	4	4	2	4	4	3	4	3	4	4	3	4	3	3	3	3	4	3	4
3	3	2	2	2	2	2	3	3	2	2	3	2	2	3	2	3	3	3	3	3	3	2	2	3
3	3	2	2	2	4	2	3	3	2	2	3	2	2	3	3	3	3	3	3	3	3	2	2	3
2	3	2	4	2	4	2	4	4	2	3	3	2	2	3	3	3	4	4	3	3	3	2	2	3
3	3	2	4	2	2	2	3	2	2	2	2	3	3	4	3	3	3	2	3	2	2	3	3	4
3	3	3	2	2	3	2	3	2	2	2	2	3	3	3	2	3	4	2	2	2	2	3	3	3
4	3	2	4	2	4	4	4	3	4	3	4	2	2	4	4	4	4	4	3	2	4	2	2	4
3	4	3	4	3	4	4	4	4	4	4	4	4	4	3	4	4	4	3	4	3	4	4	4	3
4	4	4	4	4	4	5	4	4	4	4	4	4	3	4	4	4	4	4	4	4	4	3	4	4
4	4	2	4	2	4	4	4	4	3	4	3	4	4	3	3	4	4	4	3	4	3	4	4	3
4	4	4	4	4	4	5	4	4	4	5	4	4	4	5	4	4	4	4	4	4	4	4	4	5





1	2	2	1	1	1	1	1	2	2	1	1	1	1	1	1	2	1	1	1	1	1	1	1	1	2	1	1	1	1	2	2	1	1	1	1	1	2	1		
1	2	1	2	1	1	1	1	2	1	2	2	1	1	1	1	1	1	1	1	1	1	1	1	1	1	1	1	1	1	2	1	2	2	2	2	1	1	2	1	
1	2	1	1	2	2	2	1	2	1	1	1	2	2	1	1	2	2	2	1	2	2	2	1	1	2	2	2	1	2	1	1	1	1	1	2	2	2	2		
1	1	1	1	2	1	2	1	1	1	1	1	1	2	1	2	2	2	1	1	2	1	2	1	2	1	2	1	1	1	1	1	1	1	2	2	1	2			
2	2	2	1	1	2	2	2	2	2	1	2	2	2	1	1	2	1	2	2	1	2	2	2	2	1	2	2	2	2	2	1	2	2	1	2	2	1			
1	2	2	1	1	2	2	1	2	2	1	1	2	2	1	1	1	2	1	1	2	2	1	1	2	2	1	2	2	1	2	2	1	1	1	1	2	2	1		
2	1	1	2	1	2	2	2	1	1	2	2	2	2	2	2	1	1	2	2	1	2	2	2	1	1	2	2	2	1	1	2	2	2	1	2	1	1			
2	1	1	1	1	2	2	2	1	1	2	1	2	2	2	1	2	1	2	2	1	2	2	2	1	1	2	2	2	1	1	2	1	1	1	2	1	1			
1	2	1	2	1	1	1	1	2	1	2	2	1	1	1	1	1	1	1	1	1	1	1	1	1	1	1	1	1	1	1	1	1	1	2	1	2	2	1		
1	2	1	2	2	2	1	1	2	1	2	2	2	1	1	1	2	2	2	1	2	2	1	1	2	2	1	1	2	1	2	2	2	2	2	2	2	1	2		
2	2	2	2	2	2	2	2	2	2	2	2	2	2	2	2	1	2	2	2	2	2	2	2	2	2	2	2	2	2	2	2	2	2	2	2	2	2	2		
2	1	2	2	2	2	1	2	1	2	2	1	2	1	2	1	2	2	2	2	2	1	2	2	2	2	1	2	1	2	2	1	1	2	1	1	2	1	2		
1	1	1	1	1	1	1	1	1	1	1	1	1	1	1	1	1	1	1	1	1	1	1	1	1	1	1	1	1	1	1	1	1	1	1	1	1	1	1		
1	2	1	1	1	1	1	1	2	1	1	1	1	1	1	1	1	1	1	1	1	1	1	1	1	1	1	1	1	1	1	1	1	1	1	1	1	2	1		
1	2	1	2	1	1	1	1	2	1	2	2	1	1	1	1	1	1	1	1	1	1	1	1	1	1	1	1	1	1	1	1	1	1	1	2	1	2	2	1	
1	1	1	1	1	1	1	1	1	1	1	1	1	1	1	1	2	1	1	1	1	1	1	1	1	1	1	1	1	1	1	1	1	1	1	1	1	1	1	1	
1	1	1	1	1	1	1	1	1	1	1	1	1	1	1	1	1	1	1	1	1	1	1	1	1	1	1	1	1	1	1	1	1	1	1	1	1	1	1	1	
1	2	2	2	2	1	2	1	2	2	2	1	1	2	1	1	2	2	1	1	2	1	1	2	1	1	2	1	2	1	1	2	2	2	2	1	1	2	2	2	
1	2	2	1	2	2	2	1	2	2	2	2	2	2	2	2	1	2	2	2	2	2	2	2	2	2	2	2	2	2	2	2	2	2	2	2	2	2	2	2	
2	2	1	2	2	2	2	2	2	1	2	2	2	2	1	2	2	2	2	2	2	2	2	2	2	2	2	2	2	2	2	2	2	2	2	2	2	2	2	2	
1	2	2	1	1	2	1	1	2	2	2	2	2	1	2	2	1	1	2	1	1	2	1	1	2	1	2	1	2	2	2	2	2	2	2	2	2	1	1	2	1
2	2	1	2	2	1	2	2	2	1	2	2	1	2	2	2	1	2	1	2	2	1	2	2	1	2	1	2	2	2	2	1	2	2	2	2	2	2	2	2	
2	2	1	2	2	1	2	2	2	1	2	2	1	2	2	2	1	2	1	2	2	1	2	2	1	2	2	1	2	2	2	2	2	2	2	2	2	2	2	2	
1	2	2	1	2	2	2	1	2	2	1	1	2	2	1	1	2	2	1	2	2	2	1	2	2	2	2	2	2	1	2	2	2	1	1	1	2	2	2	2	
1	2	2	2	2	2	2	1	2	2	2	2	2	2	2	1	2	2	1	2	2	2	2	2	1	2	2	2	2	2	2	2	2	2	2	2	2	2	2	2	
1	1	1	1	2	1	2	1	1	1	1	2	1	2	2	1	1	2	1	1	2	1	1	2	1	2	1	1	1	1	1	1	1	1	1	1	2	2	2	1	2
1	2	2	2	1	2	2	1	2	2	2	2	2	2	1	1	2	1	2	1	1	2	2	1	2	2	1	2	2	2	2	2	2	2	2	2	2	2	2	1	2
1	2	2	1	1	1	1	1	2	2	1	1	1	1	1	1	2	1	1	1	1	1	1	1	1	1	1	1	1	1	1	1	1	1	1	1	1	1	1	2	1
1	2	1	2	1	1	1	1	2	1	2	2	1	1	1	1	1	1	1	1	1	1	1	1	1	1	1	1	1	1	1	1	1	1	1	1	1	2	1	2	1
2	1	2	2	2	2	1	2	1	2	2	1	2	1	2	1	2	2	2	2	2	2	2	2	1	2	2	2	2	2	1	2	2	2	2	1	1	2	1	1	2



## **OTROS ANEXOS**

## ANEXO 05 :

### CONSISTENCIA INTERNA DE LOS INSTRUMENTOS (PRUEBA PILOTO)

#### VARIABLE: VIOLENCIA INTRAFAMILIAR

##### Resumen de procesamiento de casos

		N	%
Casos	Válido	20	100,0
	Excluido <sup>a</sup>	0	,0
	Total	20	100,0

a. La eliminación por lista se basa en todas las variables del procedimiento.

##### Estadísticas de fiabilidad

Alfa de Cronbach	N de elementos
,935	25

##### Estadísticas de elemento

	Media	Desv. Desviación	N
P1	3,52	,731	20
P2	3,49	,564	20
P3	3,10	,990	20
P4	3,68	,740	20
P5	2,77	,874	20
P6	3,63	,870	20
P7	3,44	,814	20
P8	3,37	,818	20
P9	3,27	,849	20
P10	3,12	,931	20
P11	3,44	,902	20
P12	3,46	,700	20
P13	3,04	,833	20
P14	3,12	,764	20
P15	3,42	,681	20
P16	3,56	,650	20
P17	3,51	,503	20
P18	3,54	,501	20

P19	3,24	,682	20
P20	3,40	,574	20
P21	3,28	,728	20
P22	3,46	,700	20
P23	3,04	,833	20
P24	3,12	,764	20
P25	3,42	,681	20

### Estadísticas de total de elemento

	Media de escala si el elemento se ha suprimido	Varianza de escala si el elemento se ha suprimido	Correlación total de elementos corregida	Alfa de Cronbach si el elemento se ha suprimido
P1	79,91	137,493	,564	,933
P2	79,94	137,431	,753	,931
P3	80,33	131,681	,662	,932
P4	79,75	137,319	,568	,933
P5	80,66	133,228	,680	,931
P6	79,80	137,903	,443	,935
P7	79,99	124,641	,820	,929
P8	80,06	140,104	,358	,936
P9	80,16	139,680	,364	,936
P10	80,31	136,282	,486	,935
P11	79,99	128,337	,907	,927
P12	79,97	135,988	,687	,931
P13	80,39	134,740	,635	,932
P14	80,31	134,869	,690	,931
P15	80,01	141,989	,324	,936
P16	79,87	136,483	,710	,931
P17	79,92	140,549	,579	,933
P18	79,89	143,206	,354	,935
P19	80,19	137,571	,604	,933
P20	80,03	138,379	,666	,932
P21	80,15	136,825	,608	,932
P22	79,97	135,988	,687	,931
P23	80,39	134,740	,635	,932
P24	80,31	134,869	,690	,931
P25	80,01	141,989	,324	,936

## VARIABLE: DEPENDENCIA EMOCIONAL

### Resumen de procesamiento de casos

		N	%
Casos	Válido	20	100,0
	Excluido <sup>a</sup>	0	,0
	Total	20	100,0

a. La eliminación por lista se basa en todas las variables del procedimiento.

### Estadísticas de fiabilidad

Alfa de Cronbach	N de elementos
,970	42

### Estadísticas de elemento

	Media	Desv. Desviación	N
P1	2,83	,880	20
P2	3,63	,870	20
P3	3,44	,814	20
P4	3,24	,890	20
P5	3,16	,924	20
P6	3,38	,932	20
P7	3,42	,727	20
P8	2,77	,874	20
P9	3,63	,870	20
P10	3,44	,865	20
P11	3,37	,818	20
P12	3,27	,849	20
P13	3,44	,902	20
P14	3,46	,700	20
P15	3,04	,833	20
P16	3,12	,764	20
P17	3,42	,681	20
P18	3,12	,931	20

P19	3,44	,902	20
P20	2,77	,874	20
P21	3,12	,931	20
P22	3,44	,902	20
P23	3,46	,700	20
P24	2,77	,874	20
P25	3,12	,931	20
P26	3,44	,902	20
P27	3,46	,700	20
P28	2,77	,874	20
P29	3,44	,925	20
P30	3,12	,931	20
P31	3,44	,902	20
P32	3,44	,714	20
P33	2,77	,874	20
P34	3,63	,870	20
P35	3,44	,846	20
P36	3,37	,818	20
P37	3,27	,849	20
P38	3,27	,849	20
P39	3,12	,931	20
P40	3,46	,700	20
P41	3,63	,870	20
P42	3,12	,931	20

### Estadísticas de total de elemento

	Media de escala si el elemento se ha suprimido	Varianza de escala si el elemento se ha suprimido	Correlación total de elementos corregida	Alfa de Cronbach si el elemento se ha suprimido
P1	134,69	597,260	,647	,969
P2	133,88	603,149	,515	,970
P3	134,08	577,396	,828	,968
P4	134,28	613,182	,270	,971
P5	134,35	599,275	,569	,970
P6	134,14	591,469	,740	,969
P7	134,10	600,132	,708	,969
P8	134,74	594,541	,718	,969

P9	133,88	603,149	,515	,970
P10	134,08	577,396	,828	,968
P11	134,15	607,238	,446	,970
P12	134,25	604,884	,486	,970
P13	134,08	585,918	,896	,968
P14	134,05	600,834	,715	,969
P15	134,47	602,143	,564	,970
P16	134,40	603,133	,591	,969
P17	134,10	615,958	,280	,970
P18	134,40	598,155	,590	,970
P19	134,08	585,918	,896	,968
P20	134,74	594,541	,718	,969
P21	134,40	598,155	,590	,970
P22	134,08	585,918	,896	,968
P23	134,05	600,834	,715	,969
P24	134,74	594,541	,718	,969
P25	134,40	598,155	,590	,970
P26	134,08	585,918	,896	,968
P27	134,05	600,834	,715	,969
P28	134,74	594,541	,718	,969
P29	134,08	577,396	,828	,968
P30	134,40	598,155	,590	,970
P31	134,08	585,918	,896	,968
P32	134,08	600,136	,721	,969
P33	134,74	594,541	,718	,969
P34	133,88	603,149	,515	,970
P35	134,08	577,396	,828	,968
P36	134,15	607,238	,446	,970
P37	134,25	604,884	,486	,970
P38	134,25	604,884	,486	,970
P39	134,40	598,155	,590	,970
P40	134,05	600,834	,715	,969
P41	133,88	603,149	,515	,970
P42	134,40	598,155	,590	,970