

UNIVERSIDAD NACIONAL DEL CALLAO
FACULTAD DE CIENCIAS CONTABLES
ESCUELA PROFESIONAL DE CONTABILIDAD



**“NIIF PARA PYMES Y SITUACIÓN ECONÓMICA-FINANCIERA DE LAS
EMPRESAS DE VENTA DE PARTES, PIEZAS Y ACCESORIOS PARA
VEHÍCULOS AUTOMOTORES”**

TESIS PARA OPTAR EL TÍTULO PROFESIONAL DE CONTADOR PÚBLICO

CAROL XIMENA MARIANO SALAZAR

DARIO TITO ALEGRÍA

YOSELIN KARIN VELASQUEZ TASAYCO

Callao, 2022

PERÚ

Mg. Victor Hugo Herrera Mel
Asesor

HOJA DE REFERENCIA DEL JURADO Y APROBACIÓN

MIEMBROS DEL JURADO:

- MG. LILIANA RUTH HUAMÁN RONDÓN PRESIDENTA
- MG. LUIS ENRIQUE VERASTEGUI MATTOS SECRETARIO
- DRA. LINA ARGOTE LAZON MIEMBRO VOCAL
- MG. EFRAIN PABLO DE LA CRUZ GAONA MIEMBRO SUPLENTE

ASESOR: MG. VÍCTOR HUGO HERRERA MEL

N° DE LIBRO: 1

N° DE FOLIO: 68

ACTA DE SUSTENTACIÓN: N° 008-2022-03

RESOLUCIÓN DE SUSTENTACIÓN: N°372-2022-CFCC (TR-DS)

FECHA DE APROBACIÓN DE TESIS: 13/07/2022

DEDICATORIA

Dedicamos nuestra tesis a nuestros padres que nos brindaron el soporte necesario durante todo el proceso de investigación y a nuestro asesor Mg. Víctor Hugo Herrera Mel por el apoyo constante en el desarrollo del presente trabajo.

INDICE

INDICE	1
TABLAS DE CONTENIDO	4
TABLA DE GRÁFICOS	6
RESUMEN	8
ABSTRACT	9
INTRODUCCIÓN	10
I. PLANTEAMIENTO DEL PROBLEMA	13
1.1. Descripción de la realidad problemática	13
1.2. Formulación del problema	17
1.2.1. Problema General	17
1.2.2. Problemas Específicos	17
1.3. Objetivos	18
1.3.1. Objetivo General	18
1.3.2. Objetivos Específicos	18
1.4. Limitantes de la investigación	18
1.4.1. Teórica	18
1.4.2. Temporal	18
1.4.3. Espacial	19
II. MARCO TEÓRICO	20
2.1. Antecedentes	20
2.1.1. Internacional	20
2.1.2. Nacional	24
2.2. Bases teóricas	29
2.2.1. NIIF para PYMES	29
2.2.2. Situación económica-financiera	49
2.3. Base conceptual	60
2.4. Definición de términos básicos	95
III. HIPÓTESIS Y VARIABLES	98
3.1. Hipótesis	98
3.1.1. Hipótesis general	98
3.1.2. Hipótesis específica	98
3.2. Definición conceptual de variables	98

3.3.	Operacionalización de variables	100
IV.	DISEÑO METODOLÓGICO	101
4.1.	Tipo y diseño de investigación	101
4.1.1.	Tipo	101
4.1.2.	Diseño	102
4.2.	Método de investigación	104
4.3.	Población y muestra	105
4.3.1.	Población	105
4.3.2.	Muestra	105
4.4.	Lugar de estudio	105
4.5.	Técnicas e instrumentos para la recolección de información	105
4.5.1.	Técnicas	105
4.5.2.	Instrumentos	107
4.6.	Análisis y procesamiento de datos	109
V.	RESULTADOS	110
5.1.	Resultados descriptivos	110
5.1.1.	Hipótesis específica 1	110
5.1.2.	Hipótesis específica 2	122
5.1.3.	Hipótesis general	131
5.2.	Resultados inferenciales	136
5.2.1.	Hipótesis específica 1	136
5.2.2.	Hipótesis específica 2	137
5.2.3.	Hipótesis general	139
5.3.	Otros tipos de resultados estadísticos, de acuerdo a la naturaleza del problema y la hipótesis	140
5.3.1	Hipótesis específica 1	140
5.3.2	Hipótesis específica 2	141
5.3.3	Hipótesis general	143
VI.	DISCUSIÓN DE RESULTADOS	144
6.1.	Contrastación y demostración de la hipótesis con los resultados	144
6.1.1.	Hipótesis específica 1	144
6.1.2.	Hipótesis específica 2	145
6.1.3.	Hipótesis general	146
6.2.	Contrastación de los resultados con otros estudios similares	147

6.2.1. Hipótesis específica 1	147
6.2.2. Hipótesis específica 2	147
6.2.3. Hipótesis general	148
6.3. Responsabilidad ética de acuerdo a los reglamentos vigentes	148
CONCLUSIONES	151
RECOMENDACIONES	153
REFERENCIAS	155
ANEXOS	162
ANEXO N°01 Matriz de consistencia	162
ANEXO N°02 Instrumentos validados	163
ANEXO N°03 Consentimiento informado	167
ANEXO N°04 Base de datos	168
ANEXO N°05 Ficha Ruc	169
ANEXO N°06 Estados Financieros de la empresa Servicentro Rodar S.A.C	171
ANEXO N°07 Otros anexos necesarios de acuerdo a la naturaleza del problema	182

TABLAS DE CONTENIDO

Tabla 1 Operacionalización de variables	100
Tabla 2 Comparación del valor de los inventarios a partir de la aplicación de la Sección 13 de las NIIF para PYMES en el Estado de Situación Financiera de la empresa Servicentro Rodar S.A.C. (En soles)	110
Tabla 3 Comparación del valor de la propiedad, planta y equipo a partir de la aplicación de la Sección 17 de las NIIF para PYMES en el Estado de Situación Financiera de la empresa Servicentro Rodar S.A.C (En soles).....	113
Tabla 4 Comparación del valor de la depreciación de la propiedad, planta y equipo a partir de la aplicación de la Sección 17 de las NIIF para PYMES en el Estado de Situación Financiera de la empresa Servicentro Rodar S.A.C (En soles).	116
Tabla 5 Comparación del valor del patrimonio a partir de la aplicación de la Sección 13 y Sección 17 de las NIIF para PYMES en el Estado de Situación Financiera de la empresa Servicentro Rodar S.A.C (En soles).....	119
Tabla 6 Comparación del valor del costo de ventas a partir de la aplicación de la Sección 13 de las NIIF para PYMES en el Estado de Resultados Integrales de la empresa Servicentro Rodar S.A.C (En soles).....	122
Tabla 7 Comparación del valor de la utilidad bruta a partir de la aplicación de la Sección 13 de las NIIF para PYMES en el Estado de Resultados Integrales de la empresa Servicentro Rodar S.A.C (En soles).....	125
Tabla 8 Comparación del valor de la utilidad operativa a partir de la aplicación de la Sección 13 y Sección 17 de las NIIF para PYMES en el Estado de Resultados Integrales de la empresa Servicentro Rodar S.A.C (En soles)....	128
Tabla 9 Estado de Situación Financiera sin la aplicación de la Sección 13 y Sección 17 de las NIIF para PYMES y Estado de Situación Financiera con la aplicación de la Sección 13 y Sección 17 de las NIIF para PYMES de la empresa Servicentro Rodar S.A.C. (En soles).....	132
Tabla 10 Estado de Resultados Integrales sin la aplicación de la Sección 13 y Sección 17 de las NIIF para PYMES y Estado de Resultados Integrales con la	

aplicación de la Sección 13 y Sección 17 de las NIIF para PYMES de la empresa Servicentro Rodar S.A.C. (En soles).....	134
Tabla 11 Aplicación de la Prueba T-Student para muestras relacionadas para la probanza de la hipótesis específica 1	137
Tabla 12 Aplicación de la Prueba T-Student para muestras relacionadas para la probanza de la hipótesis específica 2	138
Tabla 13 Aplicación de la Prueba T-Student para muestras relacionadas para la probanza de la hipótesis específica general	140
Tabla 14 Prueba de normalidad Shapiro-Wilk para la hipótesis específica 1	141
Tabla 15 Prueba de normalidad Shapiro-Wilk para la hipótesis específica 2	142
Tabla 16 Prueba de normalidad Shapiro-Wilk para la hipótesis general	143

TABLA DE GRÁFICOS

Figura 1 Valor de los inventarios sin la aplicación de la Sección 13 de las NIIF para PYMES y valor de los inventarios con la aplicación de la Sección 13 de las NIIF para PYMES en el Estado de Situación Financiera de la empresa Servicentro Rodar S.A.C. (En soles).....	111
Figura 2 Variación del valor de los inventarios a partir de la aplicación de la Sección 13 de las NIIF para PYMES en el Estado de Situación Financiera de la empresa Servicentro Rodar S.A.C. (En soles)	112
Figura 3 Valor de la propiedad, planta y equipo sin la aplicación de la Sección 17 de las NIIF para PYMES y valor de la propiedad, planta y equipo con la aplicación de la Sección 17 de las NIIF para PYMES en el Estado de Situación Financiera de la empresa Servicentro Rodar S.A.C. (En soles).....	114
Figura 4 Variación del valor de la propiedad, planta y equipo a partir de la aplicación de la Sección 17 de las NIIF para PYMES en el Estado de Situación Financiera de la empresa Servicentro Rodar S.A.C. (En soles).....	115
Figura 5 Valor de la depreciación de la propiedad, planta y equipo sin la aplicación de la Sección 17 de las NIIF para PYMES y valor de depreciación de la propiedad, planta y equipo con la aplicación de la Sección 17 de las NIIF para PYMES en el Estado de Situación Financiera de la empresa Servicentro Rodar S.A.C (En soles).....	117
Figura 6 Variación del valor de la depreciación a partir de la aplicación de la Sección 17 de las NIIF para PYMES en el Estado de Situación Financiera de la empresa Servicentro Rodar S.A.C. (En soles)	118
Figura 7 Valor del patrimonio sin la aplicación de la Sección 13 y Sección 17 de las NIIF para PYMES y valor de patrimonio con la aplicación de la Sección 13 y Sección 17 de las NIIF para PYMES en el Estado de Situación Financiera de la empresa Servicentro Rodar S.A.C (En soles).	120
Figura 8 Variación del valor del patrimonio a partir de la aplicación de la Sección 13 y Sección 17 de las NIIF para PYMES en el Estado de Situación Financiera de la empresa Servicentro Rodar S.A.C (En soles).	121

Figura 9 Valor del costo de ventas sin la aplicación de la Sección 13 de las NIIF para PYMES y valor del costo de ventas con la aplicación de la Sección 13 de las NIIF para PYMES en el Estado de Resultados Integrales de la empresa Servicentro Rodar S.A.C (En soles).....	123
Figura 10 Variación del valor del costo de ventas a partir de la aplicación de la Sección 13 de las NIIF para PYMES en el Estado de Resultados Integrales de la empresa Servicentro Rodar S.A.C (En soles).	124
Figura 11 Valor de la utilidad bruta sin la aplicación de la Sección 13 de las NIIF para PYMES y valor de la utilidad bruta con la aplicación de la Sección 13 de las NIIF para PYMES en el Estado de Resultados Integrales de la empresa Servicentro Rodar S.A.C (En soles).....	126
Figura 12 Variación del valor de la utilidad bruta a partir de la aplicación de la Sección 13 de las NIIF para PYMES en el Estado de Resultados Integrales de la empresa Servicentro Rodar S.A.C (En soles).	127
Figura 13 Valor de la utilidad operativa sin la aplicación de la Sección 13 y Sección 17 de las NIIF para PYMES y valor de la utilidad operativa con la aplicación de la Sección 13 y Sección 17 en el Estado de Resultados Integrales de la empresa Servicentro Rodar S.A.C (En soles).	129
Figura 14 Variación del valor de la utilidad operativa a partir de la aplicación de la Sección 13 y Sección 17 de las NIIF para PYMES en el Estado de Resultados Integrales de la empresa Servicentro Rodar S.A.C (En soles).....	130

RESUMEN

La presente tesis tuvo como objetivo general determinar las consecuencias de la no aplicación de las NIIF para PYMES en la presentación de la situación económica- financiera en las empresas de venta de partes, piezas y accesorios para vehículos automotores, 2016- 2020.

La investigación fue de tipo cuantitativa, aplicada, descriptiva y explicativa; de diseño no experimental, de corte longitudinal y correlacional-causal, cuya población estuvo conformada por la empresa Servicentro Rodar S.A.C por ser un estudio de caso.

Para la recolección de datos se utilizaron las técnicas de observación y análisis documental, asimismo los instrumentos utilizados fueron la guía de observación y la ficha de registro documental.

Para el análisis y procesamiento de datos se utilizó la estadística descriptiva e inferencial desarrollado a través del programa Microsoft Excel 2016 y el software SPSS volumen 26.0. Asimismo, se aplicó la prueba de hipótesis estadística, T-Student para muestras relacionadas, la cual determinó un nivel de significancia menor a 0.05.

Finalmente, se llega a la conclusión que se acepta la H1, la cual considera que la no aplicación de las NIIF para PYMES hace que la presentación de la situación económica-financiera no sea razonable en las empresas de venta de partes, piezas y accesorios para vehículos automotores, 2016- 2020.

Palabras claves: NIIF para PYMES, situación económica-financiera

ABSTRACT

The general objective of this thesis was to determine the consequences of the non-application of IFRS for SMEs on the economic-financial situation in companies selling parts, pieces and accessories for motor vehicles, 2016-2020.

The research was quantitative, applicative, descriptive and explanatory; of non-experimental, longitudinal and correlational-causal design, whose population was made up of the company Servicentro Rodar S.A.C for being a case study.

For data collection, the techniques of observation and documentary analysis were used, and the instruments used were the observation guide and the documentary record card.

For data analysis and processing, descriptive and inferential statistics were used, developed through Microsoft Excel 2016 and SPSS volume 26.0 software. Likewise, the statistical hypothesis test, T-Student for related samples, was applied, which determined a significance level of less than 0.05.

Finally, it is concluded that H1 is accepted, which considers that the non-application of the IFRS for SMEs makes the presentation of the economic-financial situation unreasonable in companies selling parts, pieces and accessories for motor vehicles, 2016- 2020.

Key words: IFRS for SMEs, economic-financial situation.

INTRODUCCIÓN

El presente trabajo de investigación titulado “NIIF PARA PYMES Y SITUACIÓN ECONÓMICA-FINANCIERA DE LAS EMPRESAS DE VENTA DE PARTES, PIEZAS Y ACCESORIOS PARA VEHÍCULOS AUTOMOTORES” tuvo como objetivo general determinar las consecuencias de la no aplicación de las NIIF para PYMES en la presentación de la situación económica- financiera en las empresas de venta de partes, piezas y accesorios para vehículos automotores, 2016- 2020. La finalidad del desarrollo del presente trabajo fue tomar conocimiento si la no aplicación de las NIIF para PYMES hace que la empresa Servicentro Rodar S.A.C. no presente su situación económica-financiera de forma razonable en los periodos de estudio y a partir de ello, sugerir que se tomen las medidas pertinentes con la intención de que esta situación se revierta, para que así, su información financiera pueda ser presentada de forma adecuada en los Estados Financieros y se puedan tomar decisiones a base de información certera y acorde con su realidad. Además, las razones que nos motivaron a realizar la investigación fue concientizar a quienes tienen la responsabilidad de gestión de la empresa, que aplicando las NIIF para PYMES pueden obtener información financiera de calidad y ello se traduciría en una mejor presentación de sus Estados Financieros, que refleje la realidad del negocio.

Asimismo, la presente investigación se considera de tipo cuantitativo, aplicada, descriptiva y explicativa, asimismo, es de diseño no experimental, de corte longitudinal y correlacional-causal. Además, tiene como población a la empresa Servicentro Rodar S.A.C., por ser un estudio de caso y como muestra

a la empresa Servicentro Rodar S.A.C con un tipo de muestreo no probabilístico e intencional.

Asimismo, los resultados del presente trabajo de investigación no serán generalizados.

A su vez, se utiliza como técnica de recolección de datos a la observación y análisis documental, como instrumento de recolección de datos se utiliza la guía de observación y ficha de registro de documental. Finalmente, para efecto de probar las hipótesis se aplicó la estadística descriptiva e inferencial.

La presente tesis está estructurada en seis capítulos, los cuales se detallan a continuación:

1º Capítulo: Se desarrolla la descripción de la realidad problemática, se formulan el problema de investigación general y los específicos; se establecen los objetivos tanto general como específicos de la investigación, así como las limitaciones de estudio.

2º Capítulo: Se desarrolla el marco teórico, que contiene los antecedentes de investigación, bases teóricas, marco conceptual y finalmente la definición de términos básicos.

3º Capítulo: Se desarrollan las hipótesis tanto general como específicas, definición conceptual de variables y finalmente la operacionalización de variables.

4º Capítulo: Se desarrolla el diseño metodológico, que contiene el tipo y diseño de la investigación, método de investigación, población y muestra, lugar

de estudio y período desarrollado, técnicas e instrumentos de recolección de la información y finalmente el análisis y procesamiento de datos.

5º Capítulo: Se desarrollan los resultados obtenidos de la investigación.

6º Capítulo: Se desarrolla la discusión de resultados, que contiene la contrastación y demostración de la hipótesis con los resultados, contrastación de los resultados con otros estudios similares y finalmente la responsabilidad ética de acuerdo a los reglamentos vigentes.

Finalmente, se indican las conclusiones y recomendaciones a las que se ha llegado en el presente trabajo.

I. PLANTEAMIENTO DEL PROBLEMA

1.1. Descripción de la realidad problemática

En América Latina y el Caribe, las PYMES son una fuente primaria de empleo y un proveedor clave de bienes y servicios para una gran parte de la población. Se estima que las PYMES representan hasta el 99,5% de todas las empresas de la región, el 60% de la población empleada y el 25% del PBI. (López Calva, 2021)

Es por ello que, las necesidades y la importancia en la economía de las pequeñas y medianas entidades hicieron que el IASB pusiera su atención en éstas; pero, principalmente fundamentaron la necesidad de contar con un juego simplificado y completo de normas que sean apropiadas para compañías más pequeñas que no tienen la obligación pública de rendir cuentas, pero siempre basado en las NIIF completas. Por tal razón, el IASB ha publicado las Normas Internacionales de Información Financiera para PYMES en el año 2009 con la intención de proporcionar un sistema simplificado, autónomo de los principios de contabilidad que son apropiados para las pequeñas y medianas empresas. (Ramírez Echeverry & Suárez Balaguera, 2012, p.35).

A pesar de la existencia de estas normas, las PYMES descuidan la presentación de su situación económica-financiera al no aplicar NIIF para PYMES, lo cual genera que no obtengan información confiable, transparente, comparable, objetiva y clara para una correcta toma de decisiones. (Bazán Chávez & Ramírez Isla, 2018, p.15)

En esa misma línea, en el Perú por lo general las PYMES no presentan sus estados financieros de forma razonable, debido a que su principal interés es cumplir con los requerimientos de la Normativa Tributaria, es decir, lo que el Estado Peruano estipula bajo el ente encargado que es la Superintendencia Nacional de Aduanas y de Administración Tributaria, dejando de lado la aplicación de las NIIF para PYMES. (Polo Pelayo, 2018, p.2)

En consecuencia, se puede dilucidar que las PYMES no presentan su situación económica - financiera de forma razonable debido a que no aplican las NIIF para PYMES.

Es por ello, que la investigación se centra en la empresa Servicentro Rodar S.A.C. según RUC 20419142116, cuya actividad económica es la venta de partes, piezas y accesorios para vehículos automotores, la cual no presenta su situación económica-financiera de forma razonable en sus Estados Financieros. A continuación, se detallan los problemas que se identificaron.

En el rubro de inventarios, los costos de trasladar la mercadería al almacén ascienden al monto de S/ 9,709 para el año 2016, S/ 10,856 para el año 2017, S/ 11,652 para el año 2018, S/ 12,202 para el año 2019 y finalmente S/ 4,881 para el año 2020, los cuales se reconocieron como gasto de ventas, debiéndose reconocer como costo vinculado a los inventarios. Asimismo, según el inventario valorizado de mercaderías, las existencias permanecen con su valor histórico de compra, ya que la compañía no ha provisionado la desvalorización de las mismas que asciende al monto de S/ 3,021 para el año 2016, S/ 2,852

para el año 2017, S/ 3,574 para el año 2018, S/ 3,088 para el año 2019 y finalmente S/ 2,505 para el año 2020.

En el rubro de propiedad, planta y equipo, la compañía no ha activado los costos directamente atribuibles a la ubicación de los activos fijos por concepto de gastos de envío, instalación y repuestos, asimismo ha contabilizado adquisiciones de activo fijo como gasto. Lo anteriormente mencionado asciende al monto total de S/ 9,974 para el año 2016, S/ 17,663 para el año 2017, S/ 28,578 para el año 2018, S/ 41,618 para el año 2019 y finalmente S/ 58,450 para el año 2020. En consecuencia, del incremento del valor de la propiedad, planta y equipo ocasionó que la depreciación aumente por el monto de S/ 786 para el año 2016, S/ 2,364 para el año 2017, S/ 4,280 para el año 2018, S/ 8,319 para el año 2019 y finalmente S/ 13,124 para el año 2020.

En la partida de costo de ventas se presenta un costo de la mercadería vendida incorrectamente determinado debido a que en su cálculo no se consideran los costos vinculados con las compras como el de trasladar la mercadería al almacén; así como la provisión por desvalorización de existencias. Lo anteriormente mencionado, ha generado un incremento del costo de ventas por el monto de S/ 10,230 para el año 2016, S/ 15,308 para el año 2017, S/ 18,076 para el año 2018, S/ 18,988 para el año 2019 y finalmente S/ 9,386 para el año 2020.

En la partida de Utilidad Bruta se presenta un resultado bruto sobrevaluado por el monto de S/ 10,230 para el año 2016, S/ 15,308 para el año 2017, S/ 18,076 para el año 2018, S/ 18,988 para el año 2019 y finalmente S/ 9,386 para el año 2020, debido al cálculo incorrecto del costo de ventas.

En la partida de la Utilidad Operativa, se presenta un monto subvaluado por el importe de S/ 15,875 para el año 2016, S/ 7,427 para el año 2017, S/ 6,726 para el año 2018, S/ 9,149 para el año 2019 y finalmente S/ 9,368 para el año 2020, debido a que la utilidad bruta se encuentra sobrevaluada y los gastos operativos se encuentran calculados de manera incorrecta.

Si la empresa desiste en aplicar las NIIF para PYMES va a continuar presentando su situación económica-financiera de forma no razonable, como partidas sobre y/o subvaluadas en el Estado de Situación Financiera y Estado de Resultados Integrales, lo cual conlleva a una errónea toma de decisiones.

Ante esta situación, se considera que una de las soluciones es la aplicación de las Normas Internacionales de Información Financiera para PYMES en las secciones pertinentes (Sección 13: Inventarios y Sección 17: Propiedad, planta y equipo) para la empresa y que esta sea concordante con las cualidades y/o características de la información financiera.

Es en este caso es que surge la inquietud de desarrollar un trabajo de investigación de esta naturaleza planteando el problema de investigación como se ha realizado.

1.2. Formulación del problema

1.2.1. Problema General

¿Cuáles son las consecuencias de la no aplicación de las NIIF para PYMES en la presentación de la situación económica- financiera en las empresas de venta de partes, piezas y accesorios para vehículos automotores, 2016- 2020?

1.2.2. Problemas Específicos

¿Cuáles son las consecuencias de la no aplicación de las NIIF para PYMES en la presentación del Estado de Situación Financiera en las empresas de venta de partes, piezas y accesorios para vehículos automotores, 2016 - 2020?

¿Cuáles son las consecuencias de la no aplicación de las NIIF para PYMES en la presentación del Estado de Resultado Integrales en las empresas de venta de partes, piezas y accesorios para vehículos automotores, 2016 - 2020?

1.3. Objetivos

1.3.1. Objetivo General

Determinar las consecuencias de la no aplicación de las NIIF para PYMES en la presentación de la situación económica- financiera en las empresas de venta de partes, piezas y accesorios para vehículos automotores, 2016- 2020.

1.3.2. Objetivos Específicos

Determinar las consecuencias de la no aplicación de las NIIF para PYMES en la presentación del Estado de Situación Financiera en las empresas de venta de partes, piezas y accesorios para vehículos automotores, 2016 - 2020.

Determinar las consecuencias de la no aplicación de las NIIF para PYMES en la presentación del Estado de Resultados Integrales en las empresas de venta de partes, piezas y accesorios para vehículos automotores, 2016 - 2020.

1.4. Limitantes de la investigación

1.4.1. Teórica

La investigación se ha desarrollado sobre la base de las teorías de la variable NIIF para PYMES (Sección 13: Inventarios y Sección 17: Propiedades, Planta y Equipo) y la variable situación económica-financiera.

1.4.2. Temporal

La investigación toma en cuenta los estados financieros de los periodos 2016 al 2020 de la empresa Servicentro Rodar S.A.C.

1.4.3. Espacial

El trabajo de investigación se realizó en la empresa Servicentro Rodar S.A.C cuyo domicilio fiscal se encuentra en Av. La Marina 2574 Urb. Maranga - San Miguel – Lima – Perú.

II. MARCO TEÓRICO

2.1. Antecedentes

Como parte de la realización de la presente investigación, se llevó a cabo la búsqueda de investigaciones similares, tanto a nivel internacional como nacional.

2.1.1. Internacional

Aguilar & Molina (2016) en su tesis “Proceso de implementación de las Normas Internacionales de Información Financiera para Pymes en la Compañía Minerales Industriales & Obras Civiles S.A. de la ciudad de Duitama”, tuvo como objetivo general “diseñar las bases para el proceso de implementación de las Normas Internacionales de Información Financiera para Pymes en la compañía Minerales Industriales & Obras Civiles S.A de la ciudad de Duitama” (p.26).

Los autores concluyeron lo siguiente:

Este proceso de adopción y convergencia, le debe ocasionar a la profesión contable un cambio sustancial en su pensamiento y objetividad, puesto que la forma de medir, evaluar y reconocer las partidas cambiará; por lo tanto, los estados financieros deben ser presentados y revelados verazmente para así generar información útil para la toma de decisiones de los usuarios de Minerales Industriales & Obras Civiles S.A. (p.73).

En concordancia con los autores se concluye que las variaciones que se originen en los rubros de los Estados Financieros a partir de la aplicación de las NIIF para PYMES, permiten una adecuada presentación de estos, asimismo ayudan a una toma de decisiones en base a información de calidad.

Por otro lado, Castro & Coraizaca (2013) en su tesis “Adopción de las Normas Internacionales de Información Financiera para Pymes en la compañía Pluscompany S.A ubicada en la ciudad de Guayaquil para el ejercicio 2012”, tuvo como objetivo general “detallar y comparar los rubros de los Estados Financieros por la aplicación de las Normas Internacionales de Información Financiera para Pymes de la compañía Pluscompany S.A año 2012” (p.10).

Los autores concluyeron que “La adopción de NIIF para Pymes transparenta los estados financieros de la compañía Pluscompany S.A y determinaron los ajustes por la adopción de NIIF para PYMES, para una correcta presentación de los Estados Financieros” (p.81).

En consecuencia, los autores dan a entender que la situación económica - financiera de la empresa puede ser mejor presentada en la medida que se apliquen las NIIF para PYMES.

A su vez, Zurita (2013) en su tesis “Efectos de la nueva concepción de la información financiera dentro de las Pymes del sector comercial regidas por la superintendencia de compañías de Tungurahua a partir de la aplicación de las NIIFS”, tuvo como objetivo general “determinar los efectos de la nueva concepción de la información financiera dentro de las Pymes del sector comercial regidas por la Superintendencia de Compañías de Tungurahua, a partir de la aplicación de las NIIF, para una adecuada toma de decisiones” (p.5).

El autor concluyó lo siguiente:

Los estados financieros preparados bajo NIIF, necesariamente reflejarán en forma más razonable, la realidad económica de los negocios o de

cualquier entidad” y “Las NIIF regulan aspectos contables y financieros que aplicados correctamente generan ciertos beneficios como una adecuada comparabilidad de la información financiera, un mejor análisis de los Estados Financieros, transparencia de la situación económica real y confiable de la empresa. (p.202).

Por consiguiente, el autor señala que la aplicación de las NIIF para PYMES trae ventajas para una compañía, ya que permiten una correcta presentación de los Estados Financieros lo cual les ayuda a conocer realmente la situación económica - financiera de la empresa y así puedan realizar un adecuado análisis de las cuentas y/o partidas de los informes financieros.

En esa misma línea, Castro (2012) en su tesis “Propuesta de Implementación de NIIF para Pymes en la empresa Pacacevi S.A. dedicada a la prestación de servicios eléctricos a entidades del estado”, tuvo como objetivo general la “aplicación de las normas internacionales de información financiera a fin de obtener información de alta calidad y que constituya un punto de partida para la contabilización de las transacciones de acuerdo a la normativa internacional”. (p.6).

El autor concluyó que “la aplicación de NIIF para Pymes ha permitido reflejar a través de los Estados Financieros la realidad económica y financiera de la empresa” (p.150).

En consecuencia, el autor menciona que se puede conocer la información económica - financiera correcta de una compañía en tanto se apliquen las NIIF para PYMES.

Asimismo, Peralta & Ortiz (2017) en su tesis “Aplicación de la sección 13 de NIIF para Pymes para la empresa Repuestos Yordi S.A. en los meses de octubre y noviembre del 2016”, tuvo como objetivo general “aplicar la sección 13 de las NIIF para Pymes en la empresa Repuestos YORDI S.A. del 01 de octubre al 30 de noviembre del 2016”. (p.3).

Los autores concluyeron que:

La Empresa YORDI S.A consideró que al usar las NIIF para Pymes como marco de referencia le permitiría presentar su información más confiable y exacta. Facilita la lectura y análisis de Estados Financieros porque se emiten bajo los mismos lineamientos, asegurando la calidad de la información. (p.46)

En concordancia con lo mencionado por los autores, las NIIF para PYMES nos permiten una presentación más confiable y veraz, ya que toman como base estándares y lineamientos internacionales, lo cual genera información financiera de calidad.

Por otro lado, Santín & Vargas (2013) en su tesis “Análisis y aplicación de las NIIF para Pymes a los estados financieros de la empresa Lumicar, de la ciudad de Loja, año 2012”, tuvo como objetivo general “analizar y aplicar las NIIF para Pymes en la empresa Lumicar, de la ciudad de Loja, año 2012”. (p.12).

Los autores concluyeron que “las NIIF para Pymes, permite tener información razonable, comparable y de máxima calidad, que servirá para facilitar la toma de decisiones”. (p.79)

En concordancia con lo mencionado por los autores, las NIIF para PYMES nos permiten obtener información comparable, de calidad y razonable, lo cual sirve para una adecuada toma de decisiones económicas-financieras.

2.1.2. Nacional

Recurriendo con otras investigaciones tenemos a Polo (2018) en su tesis “Implementación de las NIIF para Pymes y su incidencia en la presentación razonable de los Estados Financieros de la empresa Multiservicios Echevarría SAC 2016”, tuvo como objetivo general “determinar la incidencia de la implementación de las NIIF para Pymes en la presentación razonable de los Estados Financieros de la empresa Multiservicios Echevarría SAC 2016” (p.5).

El autor concluyó lo siguiente:

Se concluye que se llegó a identificar la incidencia de la implementación de las NIIF para Pymes porque influye en la presentación razonable de los estados financieros de la empresa Multiservicios Echevarría SAC del ejercicio 2016, se comparó y se analizó los estados financieros entre el año 2015 y el año 2016, mostrando resultados positivos más exactos, fiable y veraz en los saldos de las partidas más importantes, que son las mercaderías e inmueble maquinaria y equipo. Interpretando así que la información financiera y económica del ejercicio 2016 son razonables y refleja que la compañía es más solvente y rentable (p.33).

Concluyendo que se llegó a obtener una presentación razonable y veraz en los Estados Financieros de la empresa Multiservicios Echevarría SAC en el ejercicio 2016, por primera vez en todos los años de vida operativa

de la empresa. La solución se recurrió adoptando las NIIF para Pymes, por ejemplo, en el caso de los inventarios se aplicó la sección 13, en los activos fijos se aplicó la sección 17 y la sección 27. Y para el patrimonio la sección 3 solucionando lo errores, por ejemplo: reconociendo los activos fijos de acuerdo con las NIIF, tomando en cuenta el valor residual para calcular la depreciación o desgaste de los activos fijos, determinar adecuadamente los costos de las mercaderías, calcular el valor neto realizable de mercaderías, reconocer el gasto por desvalorización de mercaderías o faltantes de mercaderías en el almacén (p.34).

Por consiguiente, el autor da a entender que la aplicación de las NIIF para PYMES genera ajustes en los rubros de los Estados Financieros, lo cual permite conocer la situación económica - financiera real de la compañía y en base a ello poder realizar un correcto análisis de los informes financieros por parte de los usuarios interesados.

De igual manera Flores & Quevedo (2015) en su tesis “Adopción de las NIIF para Pymes y su incidencia en la presentación razonable de la situación económica y financiera de la Distribuidora LTG SAC año 2014”, tuvo como objetivo general “determinar la incidencia de la adopción de las NIIF para Pymes en la presentación razonable de la situación económica y financiera de la Distribuidora LTG SAC año 2014” (p.13).

Entre sus conclusiones encontramos las siguientes:

Se concluye que la determinación en la incidencia de la adopción para NIIF para PYMES si influye en la presentación razonable de la situación

económica financiera, dado que la situación financiera tuvo que corregir valores errados que tuvieron incidencia en la norma y los errores materiales de la empresa, tratándose de pérdidas de valor en inventarios y ajustes, tratamiento de la depreciación de acuerdo a las NIIF, errores de cálculo, fórmula para el cálculo de depreciación como el valor residual, valores del costo del activo y valores para el gasto, habiendo considerado estos detalles influenciaron en el patrimonio los cuales modificaron la situación financiera, mejorando su valor razonable, y la influencia en los resultados (Utilidad) como consecuencia de la aplicación de las NIIF para Pymes. (p.82)

Se concluye que la comparación de los resultados hasta alcanzar el verdadero valor de los inventarios con una variación de S/ 6,025.84 y en el caso de Propiedad Planta y Equipo con una variación de S/ 27,015.39 después de haber aplicado la sección 13 “Inventarios” y 17 “Propiedad planta y equipo”, respectivamente; se logra con ello contestar la hipótesis de que mediante la adopción de la NIIF para Pymes mejora la presentación razonable de la situación económica y financiera. (p.83)

De acuerdo con las conclusiones de los autores, dan a entender que aplicando las NIIF para PYMES se realizan los ajustes necesarios para una presentación más transparente de los estados financieros, lo cual puede impactar de forma positiva en la situación económica - financiera de la empresa.

Sumado a lo anteriormente mencionado, Bazán & Ramírez (2018) en su tesis “Efectos de la adopción de las NIIF para Pymes en la presentación de los estados financieros en la empresa del Mar SRL en la Ciudad de Trujillo en el año

2016”, tuvo como objetivo general “determinar los efectos de la adopción de las NIIF para Pymes en la presentación de los Estados Financieros en la empresa Del Mar S.R.L. en la ciudad de Trujillo en el año 2016” (p.18).

Bazán & Ramírez (2018) concluyeron que:

Con el presente trabajo de investigación, se concluye que la adopción de las NIIF para Pymes tiene efectos en la razonabilidad de las partidas de los Estados Financieros al aplicar las secciones 17 “Propiedad, planta y equipo, del mismo modo, con la aplicación de la sección 13 “Inventarios, asimismo, al aplicar la sección 2 “Conceptos y principios generales”, también, al aplicar la sección 6 “Estado de Cambios en el Patrimonio y Estado de Resultados y Ganancias Acumuladas” y por último con aplicación de la sección 10 “Políticas contables, cambios en estimaciones contables y errores” se ajustaron las partidas, generando una variación en los importes después de la adopción. De la misma manera, se tiene un efecto cualitativo en la comprensión de los Estados Financieros al aplicar la sección 8: “Notas a los Estados Financieros” debido a que tener notas generales y específicas hace que la lectura de la información contable sea entendible y comprensible en la empresa Del Mar S.R.L. en el año 2016 porque al tener partidas que muestren importes razonables y que a la vez existan notas generales y específicas que complementen la información de las partidas está suministrando información real sobre la situación económica y financiera el cual le es de utilidad para el usuario de la información como es el gerente a la hora de tomar decisiones económicas.(p.139).

De acuerdo a lo mencionado por los autores, dan a entender que, con la aplicación de las secciones pertinentes de las NIIF para PYMES, se presenta de forma adecuada el saldo de los rubros de sus Estados Financieros.

Finalmente, Domínguez (2021) en su tesis “Implementación de las NIIF para Pymes y su incidencia en la presentación razonada de los Estados Financieros de la empresa LANGXUAN IMPORT S.A.C. - 2019”, tuvo como objetivo general “determinar la incidencia que existe la implementación de la NIIF para Pymes, en la presentación razonable de los Estados Financieros de la empresa LANGXUAN IMPORT S.A.C - 2019” (p.14).

El autor concluyó que:

Las normas NIIF, lo que buscan básicamente es orientar en la elaboración de los estados financieros y también en el registro de las operaciones contables como tal (p.37).

Se llegó a identificar el grado de incidencia de la implementación de las NIIF para PYMES por que influye en la presentación razonable de los estados financieros de la empresa LANGXUAN IMPORT SAC - 2019 (p.37).

De acuerdo con las conclusiones de los autores dan a entender que aplicando las NIIF para PYMES se obtienen saldos más transparentes de los Estados Financieros, lo cual mejora su presentación.

2.2. Bases teóricas

2.2.1. NIIF para PYMES

Historia

Uribe (2013) menciona:

El IASB decidió en septiembre de 2003 estudiar la aplicación de las NIIF a las PYMES, planteándose la posibilidad de establecer requerimientos específicos a esta clase de entidades, ya fuera por la vía de enmendar las diferentes NIIF en vigor, o bien redactando una nueva NIIF que recopilase todas las normas que fueran de aplicación a las mismas. El primer paso de este proyecto consistió en enviar una encuesta a 40 instituciones nacionales emisoras de normas contables. Para conocer la existencia en los diferentes países de posibles mecanismos de exención o simplificación de la presentación de información financiera de las Pyme. Así como para recabar la opinión de estas instituciones sobre la oportunidad de que el IASB desarrollase una norma específica, tanto sobre el contenido informativo a revelar en los estados financieros, como en lo que respecta a posibilidades criterios de reconocimiento y valoración determinados. (p.1)

En julio de 2009, el Consejo de Normas Internacionales de Contabilidad (IASB) publicó la Norma Internacional de Información Financiera para Pequeñas y Medianas Entidades (NIIF para las PYMES). La NIIF para las PYMES tiene como objeto aplicarse a los estados financieros con propósito de información general de entidades que no tienen obligación

pública de rendir cuentas. Las entidades que tienen obligación pública de rendir cuentas, y que, por lo tanto, se encuentran fuera del alcance de la NIIF para las PYMES, abarcan aquellas entidades cuyas acciones o cuyos instrumentos de pasivo se negocian en el mercado público, bancos, cooperativas de crédito, intermediarios de bolsa, fondos de inversión y compañías de seguros. En muchos países, a las entidades que no tienen obligación pública de rendir cuentas se las denomina de distinta forma, entre ellas, entidades no cotizadas y entidades sin obligación pública de rendir cuentas. (p.2)

En el Perú de acuerdo con el Consejo Normativo de Contabilidad (2010) según resolución N° 045-2010-EF/94 resuelve oficializar las NIIF para PYMES en el artículo 1:

Oficializar la aplicación de la Norma Internacional de Información Financiera para Pequeñas y Medianas Entidades (NIIF para las PYMES) y disponer su publicación en la página Web de la Dirección Nacional de Contabilidad Pública, la misma que es de aplicación obligatoria para las entidades que no tienen obligación pública de rendir cuentas. Dichas entidades podrán optar por aplicar las Normas Internacionales de Información Financiera (NIIF completas), oficializadas por el Consejo Normativo de Contabilidad - CNC. (p.2)

De acuerdo con el artículo 3 señala que “La Norma Internacional de Información Financiera para Pequeñas y Medianas Entidades (NIIF para las PYMES) entrará en vigencia a partir del 1 de enero de 2011”. (p.2)

En el Perú se califica a las micro, pequeñas y medianas empresas de acuerdo con el Ministerio de Producción (2013) de la siguiente manera:

- a) Microempresa: ventas anuales hasta el monto máximo de 150 unidades impositivas tributarias (UIT). (p.5)
- b) Pequeña empresa: ventas anuales superiores a 150 UIT y hasta el monto máximo de 1700 unidades impositivas tributarias (UIT). (p.5)
- c) Mediana empresa: ventas anuales superiores a 1700 UIT hasta el monto máximo de 2300 UIT. (p.5)

En el año 2020 según resolución N° 003-2020-EF/30 de acuerdo con el Consejo Normativo de Contabilidad (2020) se resuelve oficializar las NIIF para PYMES modificada 2015, indicando en su artículo 1 lo siguiente:

Oficializar la Norma Internacional de Información Financiera para Pequeñas y Medianas Entidades (NIIF para las PYMES) modificada en 2015, para el uso de las empresas y entidades que no tienen obligación pública de rendir cuentas y publican estados financieros con propósito de información general para usuarios externos. (p.11)

El artículo 4 señala que “la norma a la que hace referencia el artículo 1 de la presente Resolución se publica en el Portal Institucional del Ministerio de Economía y Finanzas, en la misma fecha de publicación de la presente resolución en el Diario Oficial El Peruano”. (p.11)

En el 2021 de acuerdo con el Consejo Normativo de Contabilidad (2021) según resolución N° 002-2021-EF/30 indica modificar el artículo 2 de la

resolución N° 003-2020-EF/30 a fin de incorporar los umbrales para efectos de la aplicación de la NIIF para las PYMES, señalando lo siguiente:

- a) Las empresas bajo la supervisión y control de la Superintendencia del Mercado de Valores-SMV. (p.1)
- b) Las empresas que obtengan ingresos anuales por ventas de bienes y/o servicios, iguales o mayores, a dos mil trescientas (2 300) Unidades Impositivas Tributarias, al cierre del ejercicio anterior, a las cuales les son aplicables las NIIF completas, oficializadas por el Consejo Normativo de Contabilidad. (p.1)
- c) Las empresas que obtengan ingresos anuales por ventas de bienes y/o servicios, menores a ciento cincuenta (150) Unidades Impositivas Tributarias, cierre del ejercicio anterior, quienes deberán llevar su contabilidad según la normativa contable que en su oportunidad emita el Consejo Normativo de Contabilidad. (p.1)
- d) Las empresas y entidades bajo la supervisión y control de la Superintendencia de Banca, Seguros y Administradoras Privadas de Fondos de Pensiones – SBS, las que se sujetarán a las normas que emita dicho órgano de control y supervisión. (p.1)

Asimismo, el Consejo Normativo de Contabilidad (2021) menciona que “la Unidad Impositiva Tributaria de referencia es la vigente al 1 de enero de cada ejercicio. Los umbrales a los que se refieren los incisos b) y c) del presente artículo, se aplicarán a partir del 1 de enero de 2022”. (p.1)

De lo antes mencionado, se resalta que las NIIF para PYMES son normas internacionales creadas para establecer criterios de reconocimiento, medición y presentación de información financiera de pequeñas y medianas empresas; es decir, aquellas que no cotizan en bolsa y por lo tanto no tienen la obligación pública de rendir cuenta, asimismo en el Perú ha tenido una serie de cambios, en el año 2010 se oficializó la versión 2010; sin embargo, en el año 2020 se actualizó con la versión 2015. El último cambio respecto a las NIIF para PYMES en el Perú surgió en el año 2021 modificando el artículo 2 de la resolución N° 003-2020-EF/30.

Fundamentos de su emisión

Ramírez & Suárez (2012) mencionan que:

Las necesidades y la importancia en la economía de las pequeñas y medianas entidades, hicieron que IASB pusiera su atención en éstas; pero, principalmente, la necesidad de disponer de un cuerpo normativo acorde con las NIIF, para efectos de consolidación de entidades que participan en el mercado público de valores, fundamentaron la necesidad de contar con un juego simplificado y completo de normas que sean apropiadas para compañías más pequeñas, no registradas, pero siempre basado en las NIIF completas. Por tal razón, el IASB ha publicado las Normas Internacionales de Información Financiera para entidades privadas (NIIF para PYMES/IFRS for SMEs). La intención del estándar propuesto es proporcionar un sistema simplificado, autónomo de los principios de contabilidad que son apropiados para las pequeñas y medianas entidades y se basa en IFRS completas. En esta Norma, se

eliminan los asuntos que no son generalmente relevantes a las “PYMES” y se simplifican los métodos para el reconocimiento y la medición. (p.35)

En concordancia con lo mencionado por los autores, el desarrollo de la economía en las PYMES generó la necesidad de contar con un conjunto de normas específicas para entidades más pequeñas y de esta forma simplificar aquellos métodos o criterios de reconocimiento y medición que no les alcancen.

Motivos de su creación

Ramírez & Suárez (2012) comentan que los motivos por las que fueron creadas las NIIF para PYMES son:

- a) Mejorar la comparabilidad de la información financiera. (p.47)
- b) Las diferencias contables pueden oscurecer las comparaciones que los inversores, prestamistas y otros hacen. (p.47)
- c) Dan lugar a la presentación de información financiera comparable de alta calidad. (p.47)
- d) Mejoran la eficiencia de la distribución y el precio del capital. Esto beneficia no solo a quienes proporcionan deuda o capital de patrimonio, sino a quienes buscan capital, porque reducen sus costos de cumplimiento y eliminan incertidumbres que afectan su costo de capital. (p.48)
- e) Los beneficios de las normas globales de información financiera no se limitan a entidades, cuyos títulos cotizan en bolsa. A juicio del Consejo, las PYMES y quienes utilizan sus estados financieros se pueden beneficiar de un conjunto común de normas contables. (p.48)

En acuerdo con lo mencionado, entre los motivos por las que fueron creadas las NIIF para PYMES se encuentra el hecho de que un estado financiero sin NIIF no presenta información financiera comparable, fidedigna y de alta calidad, lo cual genera incertidumbre de la información financiera a los usuarios interesados al momento de tomar decisiones.

Sección 13: Inventarios

Historia

Fundación IASC (2010) menciona que:

Un tema fundamental en la contabilización de inventarios es el importe del costo que debe reconocerse como un activo y diferirse hasta que dichos costos se carguen a los resultados (por lo general cuando se reconocen los ingresos correspondientes). Esta sección proporciona una guía para la determinación del costo y su posterior reconocimiento como un gasto, lo que incluye cualquier rebaja en el precio de venta estimado menos los costos de terminación y venta. Una entidad evaluará si hay indicios de que alguna partida de los inventarios podría estar deteriorada (es decir, el importe en libros excede el precio de venta estimado menos los costos de terminación y venta) en cada fecha sobre la que se informa. Si existiera tal indicio, deberá comprobarse el deterioro de valor de esa partida de los inventarios. Además, proporciona una guía sobre las fórmulas de cálculo de costo que se utilizan para medir los costos incurridos para dar a los inventarios su condición y ubicación actuales. (p.2)

De acuerdo a lo mencionado por el autor, la Sección 13 “Inventarios” proporciona los criterios de reconocimiento, medición, presentación y revelación de los inventarios para las pequeñas y medianas empresas.

Medición de los inventarios

MEF (2015) señala en el párrafo 13.4 de la Sección 13 (Inventarios) de la NIIF para PYMES que “una entidad medirá los inventarios al importe menor entre el costo y el precio de venta estimado menos los costos de terminación y venta”. (p.56)

Costeo de los inventarios

MEF (2015) señala en el párrafo 13.5 de la Sección 13 (Inventarios) de la NIIF para PYMES que “una entidad incluirá en el costo de los inventarios todos los costos de compra, costos de transformación y otros costos incurridos para darles su condición y ubicación actuales”. (p.56)

Costos de adquisición

MEF (2015) señala en el párrafo 13.6 de la Sección 13 (Inventarios) de la NIIF para PYMES lo siguiente:

El costo de adquisición de los inventarios comprenderá el precio de compra, los aranceles de importación y otros impuestos (que no sean recuperables posteriormente de las autoridades fiscales) y transporte, manejo y otros costos directamente atribuibles a la adquisición de mercaderías, materiales y servicios. Los descuentos comerciales, las rebajas y otras partidas similares se deducirán para determinar el costo de adquisición. (p.56)

Otros costos incluidos en los inventarios

MEF (2015) señala en el párrafo 13.11 de la Sección 13 (Inventarios) de la NIIF para PYMES que “una entidad incluirá otros costos en el costo de los inventarios solo en la medida en que se haya incurrido en ellos para darles su condición y ubicación actuales”. (p.57)

Costos excluidos de los inventarios

MEF (2015) señala en el párrafo 13.13 de la Sección 13 (Inventarios) de la NIIF para PYMES lo siguiente:

Son ejemplos de costos excluidos del costo de los inventarios, reconocidos como gastos del periodo en el que se incurren, los siguientes:

- a) Los importes anormales de desperdicio de materiales, mano de obra u otros costos de producción. (p.58)
- b) Costos de almacenamiento, a menos que sean necesarios durante el proceso productivo, antes de un proceso de elaboración ulterior. (p.58)
- c) Costos indirectos de administración que no contribuyan a dar a los inventarios su condición y ubicación actuales. (p.58)
- d) Los costos de venta. (p.58)

Deterioro del valor de los inventarios

MEF (2015) señala en el párrafo 13.19 de la Sección 13 (Inventarios) de la NIIF para PYMES lo siguiente:

Una entidad evaluará al final de cada periodo sobre el que se informa si los inventarios están deteriorados, es decir, si el importe en libros no es totalmente

recuperable (por ejemplo, por daños, obsolescencia o precios de venta decrecientes). Si una partida (o grupos de partidas) de inventario está deteriorada esos párrafos requieren que la entidad mida el inventario a su precio de venta menos los costos de terminación y venta y que reconozca una pérdida por deterioro de valor.

Cuentas contables en el Plan Contable General Empresarial

De acuerdo con Ministerio de Economía y Finanzas (2019) los componentes de los inventarios son los siguientes:

- a) Cuenta 20 (Mercaderías): Agrupa las subcuentas que representan los bienes adquiridos por la entidad para ser destinados a la venta, sin someterlos a proceso de transformación. (p.85)
- b) Cuenta 21 (Productos terminados): Agrupa las subcuentas que representan los bienes fabricados o producidos por la entidad, destinados a la venta. Asimismo, se incluye el costo de los servicios prestados por la entidad que se relacionan con ingresos que serán reconocidos en el futuro y los costos de financiación incorporados al valor de los bienes. (p.87)
- c) Cuenta 22 (Subproductos, desechos y desperdicios): Agrupa las subcuentas que representan los productos accesorios obtenidos en la producción (subproductos) y los residuos de producción de toda naturaleza, originadas en los procesos productivos, cuando mantienen algún valor en su realización. (p.90)

- d) Cuenta 23 (Productos en proceso): Agrupa las subcuentas que representan aquellos bienes que se encuentran en proceso de producción. (p.92)
- e) Cuenta 24 (Materias Primas): Agrupa las subcuentas que representan los insumos que intervienen directamente en los procesos de fabricación, para la obtención de los productos terminados y que quedan incorporados en estos últimos. (p.94)
- f) Cuenta 25 (Materiales auxiliares, suministros y repuestos): Agrupa las cuentas divisionarias que representan los materiales diferentes de los insumos principales (materias primas), y los suministros que intervienen indirectamente por relación al producto en el proceso de fabricación. Asimismo, incluye los repuestos que no califican como bienes inmovilizados. (p.95)
- g) Cuenta 26 (Envases y embalajes): Agrupa las subcuentas que representan los bienes complementarios para la presentación y comercialización del producto. (p.97)
- h) Cuenta 27 (Activos no corrientes mantenidos para la venta): Agrupa los activos inmovilizados cuya recuperación se espera realizar, fundamentalmente, a través de su venta en lugar de su uso continuo. Las características que deben cumplir los activos son: que se encuentren disponibles en las condiciones actuales para su venta inmediata sujeto a los términos usuales y habituales para la venta de estos activos y su venta debe ser altamente probable. (p.98)

- i) Cuenta 28 (Inventarios por recibir): Agrupa las subcuentas que representan bienes aun no ingresados al lugar de almacenamiento de la entidad, y que serán destinados a la fabricación de productos al consumo, mantenimiento de sus servicios, o a la venta cuando se encuentren disponibles. (p.100)
- j) Cuenta 29 (Desvalorización de inventarios): Agrupa las subcuentas que acumulan las estimaciones para cubrir la desvalorización de cada clase de inventarios. La desvalorización que se acumula en esta cuenta corresponde a una pérdida de valor de inventarios existentes, cualquiera sea el origen de dicha desvalorización. (p.102)

De acuerdo a lo antes mencionado, el rubro de inventarios se divide en 9 subdivisionarias, las cuales serán utilizadas por la empresa en función a sus operaciones.

Sección 17: Propiedades, planta y equipo

Historia

Fundación IASC (2010) menciona lo siguiente:

En esta sección, se requiere que una entidad contabilice propiedades, planta y equipo a su costo en el reconocimiento inicial y posteriormente al costo menos cualquier depreciación acumulada y las pérdidas por deterioro acumuladas. (p.1)

Una partida de propiedades, planta y equipo se deprecia a lo largo de su vida útil esperada. El importe depreciable tiene en cuenta el valor residual esperado al final de la vida útil del activo. El valor residual, el método de depreciación y la tasa de depreciación se deben revisar si existe un indicio de un cambio significativo en las expectativas desde la última fecha sobre la que se haya informado. Además, en cada fecha sobre la que se informa, la entidad evaluará si ha habido un indicio de que alguna partida de propiedades, planta y equipo ha sufrido un deterioro en su valor (es decir, el importe en libros excede el valor razonable estimado menos los costos de venta). Si existiera tal indicio, deberá comprobarse el deterioro de valor de tal partida. Cuando se disponga de una partida de propiedades, planta y equipo, las ganancias o pérdidas obtenidas por tal disposición se incluirán en los resultados. (p.1)

De acuerdo a lo mencionado por el autor, la Sección 17 “Propiedades, planta y Equipo” proporciona los criterios de reconocimiento, medición,

presentación y revelación de las propiedades, planta y equipo para las pequeñas y medianas empresas.

Reconocimiento inicial

MEF (2015) señala en el párrafo 17.4 de la Sección 17 (Propiedades, planta y equipo) de la NIIF para PYMES lo siguiente:

La entidad reconocerá el costo de un elemento de propiedades, planta y equipo como un activo si, y sólo si:

- a) Es probable que la entidad obtenga los beneficios económicos futuros asociados con el elemento. (p.69)
- b) El costo del elemento puede medirse con fiabilidad. (p.69)

MEF (2015) señala en el párrafo 17.5 (Propiedades, planta y equipo) de la NIIF para PYMES que las “partidas tales como las piezas de repuesto, equipo de reserva y el equipo auxiliar se reconocerán de acuerdo con esta sección cuando cumplan con la definición de propiedades, planta y equipo. En otro caso, estos elementos se clasificarán como inventarios”. (p.69)

Medición en el momento del reconocimiento

MEF (2015) señala en el párrafo 17.9 de la Sección 17 (Propiedades, planta y equipo) de la NIIF para PYMES que “una entidad medirá un elemento de propiedades, planta y equipo por su costo en el momento del reconocimiento inicial”. (p.70)

Componentes del costo

MEF (2015) señala en el párrafo 17.10 de la Sección 17 (Propiedades, planta y equipo) de la NIIF para PYMES lo siguiente:

- a) El costo de los elementos de propiedades, planta y equipo comprende todo lo siguiente:
 - b) El precio de adquisición, que incluye los honorarios legales y de intermediación, los aranceles de importación y los impuestos no recuperables, después de deducir los descuentos comerciales y las rebajas. (p.70)
 - c) Todos los costos directamente atribuibles a la ubicación del activo en el lugar y en las condiciones necesarias para que pueda operar de la forma prevista por la gerencia. Estos costos pueden incluir los costos de preparación del emplazamiento, los costos de entrega y manipulación inicial, los de instalación y montaje y los de comprobación de que el activo funciona adecuadamente. (p.70)
 - d) La estimación inicial de los costos de desmantelamiento o retiro del elemento, así como la rehabilitación del lugar sobre el que se asienta, la obligación en que incurre una entidad cuando adquiere el elemento o como consecuencia de haber utilizado dicho elemento durante un determinado periodo, con propósitos distintos al de producción de inventarios durante tal periodo. (p.70)

Medición del costo

MEF (2015) señala en el párrafo 17.13 de la Sección 17 (Propiedades, planta y equipo) de la NIIF para PYMES lo siguiente:

El costo de un elemento de propiedades, planta y equipo será el precio equivalente en efectivo en la fecha de reconocimiento. Si el pago se aplaza más allá de los términos normales de crédito, el costo es el valor presente de todos los pagos futuros. (p.70).

Medición posterior al reconocimiento inicial

MEF (2015) señala en el párrafo 17.15 de la Sección 17 (Propiedades, planta y equipo) de la NIIF para PYMES lo siguiente:

La entidad elegirá como política contable el modelo del costo del párrafo 17.15A o el modelo de revaluación del párrafo 17.15B, y aplicará esa política a todos los elementos que compongan una misma clase de propiedades, planta y equipo. Una entidad reconocerá los costos del mantenimiento diario de un elemento de propiedad, planta y equipo en los resultados del periodo en el que incurra en dichos costos. (p.71)

Modelo del costo

MEF (2015) señala en el párrafo 17.15A de la Sección 17 (Propiedades, planta y equipo) de la NIIF para PYMES que “una entidad medirá un elemento de propiedades, planta y equipo tras su reconocimiento inicial al costo menos la depreciación acumulada y cualesquiera pérdidas por deterioro del valor acumuladas”. (p.71)

Depreciación

MEF (2015) señala en el párrafo 17.16 de la Sección 17 (Propiedades, planta y equipo) de la NIIF para PYMES lo siguiente:

Si los principales componentes de un elemento de propiedades, planta y equipo tienen patrones significativamente diferentes de consumo de beneficios económicos, una entidad distribuirá el costo inicial del activo entre sus componentes principales y depreciará cada uno de estos componentes por separado a lo largo de su vida útil. Otros activos se depreciarán a lo largo de sus vidas útiles como activos individuales. Los terrenos tienen una vida ilimitada y por tanto no se deprecian. (p.71)

MEF (2015) señala en el párrafo 17.17 de la Sección 17 (Propiedades, planta y equipo) de la NIIF para PYMES lo siguiente “el cargo por depreciación para cada periodo se reconocerá en el resultado”. (p.71)

Importe depreciable y periodo de depreciación

MEF (2015) señala en el párrafo 17.18 de la Sección 17 (Propiedades, planta y equipo) de la NIIF para PYMES que “una entidad distribuirá el importe depreciable de un activo de forma sistemática a lo largo de su vida útil”. (p.71)

MEF (2015) señala en el párrafo 17.20 de la Sección 17 (Propiedades, planta y equipo) de la NIIF para PYMES lo siguiente:

La depreciación de un activo comenzará cuando esté disponible para su uso, esto es, cuando se encuentre en la ubicación y en las condiciones necesarias para operar de la forma prevista por la gerencia. La depreciación de un activo cesa cuando se da de baja en cuentas. La

depreciación no cesará cuando el activo esté sin utilizar o se haya retirado del uso activo, a menos que se encuentre depreciado por completo. (p.72)

MEF (2015) señala en el párrafo 17.21 de la Sección 17 (Propiedades, planta y equipo) de la NIIF para PYMES lo siguiente:

Para determinar la vida útil de un activo, una entidad deberá considerar todos los factores siguientes:

- a) La utilización prevista del activo. El uso se evalúa por referencia a la capacidad o al producto físico que se espere del mismo. (p.72)
- b) El desgaste físico esperado, que dependerá de factores operativos tales como el número de turnos de trabajo en los que se utilizará el activo, el programa de reparaciones y mantenimiento, y el grado de cuidado y conservación mientras el activo no está siendo utilizado. (p.72)
- c) La obsolescencia técnica o comercial procedente de los cambios o mejoras en la producción, o de los cambios en la demanda del mercado de los productos o servicios que se obtienen con el activo. (p.72)
- d) Los límites legales o restricciones similares sobre el uso del activo, tales como las fechas de caducidad de los contratos de arrendamiento relacionados. (p.72)

Método de depreciación

MEF (2015) señala en el párrafo 17.22 de la Sección 17 (Propiedades, planta y equipo) de la NIIF para PYMES lo siguiente:

Una entidad seleccionará un método de depreciación que refleje el patrón con arreglo al cual espera consumir los beneficios económicos futuros del activo. Los métodos posibles de depreciación incluyen el método lineal, el método de depreciación decreciente y los métodos basados en el uso, como por ejemplo el método de las unidades de producción. (p.72)

Cuentas contables en el Plan Contable General Empresarial

De acuerdo con el Ministerio de Economía y Finanzas (2019) menciona que las subcuentas que conforman la cuenta 33 son las siguientes:

- a) Planta Productora (Subcuenta 330): Corresponde a los activos biológicos vivos que: se utilizan en el suministro de productos agrícolas, se espera produzcan durante más de un periodo, y la probabilidad de su venta como producto agrícola es remota. Esta clase de propiedad, planta y equipo, es clasificada como activo biológico de acuerdo con la NIIF para PYMES. (p.112)
- b) Terrenos (Subcuenta 331): Incluye el valor de los terrenos destinados al uso de la entidad; pueden ser urbanos o agrícolas. (p.112)
- c) Edificaciones (Subcuenta 332): Incluye aquellas que están destinadas al proceso productivo o al uso administrativo. (p.112)
- d) Maquinaria y equipo de explotación (Subcuenta 333): Incluye los bienes a las que se utilizan en el proceso productivo. (p.112)

- e) Unidades de transporte (Subcuenta 334): Incluye los vehículos motorizados y no motorizados para el transporte de bienes o para uso del personal. (p.112)
- f) Muebles y enseres (Subcuenta 335): Comprende el mobiliario y los enseres utilizados en todos los procesos empresariales, incluyendo el administrativo. (p.112)
- g) Equipos diversos (Subcuenta 336): Incluye los equipos no utilizados directamente en el proceso productivo, además de aquellos para el soporte administrativo. (p.112)
- h) Herramientas y unidades de reemplazo (Subcuenta 337): Contiene herramientas cuyo propósito es sustituir a otros en uso. (p.112)
- i) Unidades por recibir (Subcuenta 338): Incluye los bienes de propiedad, planta y equipo, para los cuales se han incurrido en costos y que están pendientes de ingreso a la entidad. (p.112)
- j) Obras en curso (Subcuenta 339): Incluye los bienes en proceso de construcción o montaje. (p.112)

En concordancia con lo antes mencionado, el rubro de propiedad, planta y equipo se clasifica en diez subdivisionarias que serán utilizadas de acuerdo a las operaciones que maneja la compañía.

2.2.2. Situación económica-financiera

Características cualitativas de la información en los estados financieros

MEF (2015) señala en el párrafo 2.4 al 2.14 de la Sección 2 (Conceptos y Principios Fundamentales) de las NIIF para PYMES las siguientes características:

a) Comprensibilidad

La información proporcionada en los estados financieros debe presentarse de modo que sea comprensible para los usuarios que tienen un conocimiento razonable de las actividades económicas y empresariales y de la contabilidad, así como voluntad para estudiar la información con diligencia razonable. Sin embargo, la necesidad de comprensibilidad no permite omitir información relevante por el mero hecho de que ésta pueda ser demasiado difícil de comprender para determinados usuarios. (p.3)

b) Relevancia

La información proporcionada en los estados financieros debe ser relevante para las necesidades de toma de decisiones de los usuarios. La información tiene la cualidad de relevancia cuando puede ejercer influencia sobre las decisiones económicas de quienes la utilizan, ayudándoles a evaluar sucesos pasados, presentes o futuros, o bien a confirmar o corregir evaluaciones realizadas con anterioridad. (p.3)

c) Materialidad o importancia relativa

La información es material y por ello es relevante, si su omisión o su presentación errónea pueden influir en las decisiones económicas que los usuarios tomen a partir de los estados financieros. La materialidad (o importancia relativa) depende de la magnitud y la naturaleza de la omisión o inexactitud, juzgada en función de las circunstancias particulares en que se hayan producido. Sin embargo, no es adecuado cometer, o dejar sin corregir, desviaciones no significativas de la NIIF para las PYMES, con el fin de conseguir una presentación particular de la situación financiera, del rendimiento financiero o de los flujos de efectivo de una entidad. (p.3)

d) Fiabilidad

La información proporcionada en los estados financieros debe ser fiable. La información es fiable cuando está libre de error significativo y sesgo, y representa fielmente lo que pretende representar o puede esperarse razonablemente que represente (p.3).

e) La esencia sobre la forma

Las transacciones y demás sucesos y condiciones deben contabilizarse y presentarse de acuerdo con su esencia y no solamente en consideración a su forma legal. Esto mejora la fiabilidad de los estados financieros. (p.4)

f) Prudencia

Las incertidumbres que inevitablemente rodean muchos sucesos y circunstancias se reconocen mediante la revelación de información acerca de su naturaleza y extensión, así como por el ejercicio de

prudencia en la preparación de los estados financieros. Prudencia es la inclusión de un cierto grado de precaución al realizar los juicios necesarios para efectuar las estimaciones requeridas bajo condiciones de incertidumbre, de forma que los activos o los ingresos no se expresen en exceso y que los pasivos o los gastos no se expresen en defecto. Sin embargo, el ejercicio de la prudencia no permite la infravaloración deliberada de activos o ingresos o la sobrevaloración deliberada de pasivos o gastos. En síntesis, la prudencia no permite el sesgo. (p.4)

g) Integridad

Para ser fiable, la información en los estados financieros debe ser completa dentro de los límites de la importancia relativa y el costo. Una omisión puede causar que la información sea falsa o equívoca, y por tanto no fiable y deficiente en términos de relevancia. (p.4)

h) Comparabilidad

Los usuarios deben ser capaces de comparar los estados financieros de una entidad a lo largo del tiempo, para identificar las tendencias de su situación financiera y su rendimiento financiero. Los usuarios también deben ser capaces de comparar los estados financieros de entidades diferentes, para evaluar su situación financiera, rendimiento y flujos de efectivo relativos. Por tanto, la medida y presentación de los efectos financieros de transacciones similares y otros sucesos y condiciones deben ser llevadas a cabo de una forma uniforme por toda la entidad, a través del tiempo para esa entidad y también de una forma uniforme entre

entidades. Además, los usuarios deben estar informados de las políticas contables empleadas en la preparación de los estados financieros, de cualquier cambio habido en dichas políticas y de los efectos de estos cambios. (p.4)

i) Oportunidad

Para ser relevante, la información financiera debe ser capaz de influir en las decisiones económicas de los usuarios. La oportunidad implica proporcionar información dentro del periodo de tiempo para la decisión. Si hay un retraso indebido en la presentación de la información, ésta puede perder su relevancia. (p.4)

j) Equilibrio entre costo y beneficio

Los beneficios derivados de la información deben exceder a los costos de suministrarla. La evaluación de beneficios y costos es, sustancialmente, un proceso de juicio. Además, los costos no son soportados necesariamente por quienes disfrutan de los beneficios y con frecuencia disfrutan de los beneficios de la información una amplia gama de usuarios externos. La información financiera ayuda a los suministradores de capital a tomar mejores decisiones, lo que deriva en un funcionamiento más eficiente de los mercados de capitales y un costo inferior del capital para la economía en su conjunto. (p.5)

De acuerdo con lo antes mencionado, se presentan diferentes características que debe cumplir la información financiera para una presentación adecuada de los estados financieros.

Medición de los elementos de los estados financieros: Activos, pasivos, ingresos y gastos

MEF (2015) señala en el párrafo 2.33 y párrafo 2.34 de la Sección 2 (Conceptos y Principios Fundamentales) de las NIIF para PYMES lo siguiente:

Medición

Es el proceso de determinación de los importes monetarios en los que una entidad mide los activos, pasivos, ingresos y gastos en sus estados financieros. La medición involucra la selección de una base de medición. Esta Norma NIIF especifica las bases de medición que una entidad utilizará para muchos tipos de activos, pasivos, ingresos y gastos. Dos bases de medición habituales son el costo histórico y el valor razonable.
(p.7)

a) Costo histórico

Para los activos, el costo histórico es el importe de efectivo o equivalentes al efectivo pagado, o el valor razonable de la contraprestación entregada para adquirir el activo en el momento de su adquisición. Para los pasivos, el costo histórico es el importe de lo recibido en efectivo o equivalentes al efectivo o el valor razonable de los activos no monetarios recibidos a cambio de la obligación en el momento en que se incurre en ella, o en algunas circunstancias (por ejemplo, impuestos a las ganancias), los importes de efectivo o equivalentes al efectivo que se espera pagar para liquidar el pasivo en el curso normal de los negocios. El costo histórico amortizado es el costo histórico de un activo o pasivo más o menos la

parte de su costo histórico reconocido anteriormente como gasto o ingreso. (p.8)

b) Valor razonable

Valor razonable es el importe por el cual puede ser intercambiado un activo, o cancelado un pasivo, entre un comprador y un vendedor interesado y debidamente informado, que realizan una transacción en condiciones de independencia mutua. (p.8)

De acuerdo con lo mencionado, en la medición de activos, pasivos, ingresos y gastos se presentan dos criterios, costo histórico y valor razonable.

Estado de Situación Financiera

Definición

Robles (2012) menciona que:

Es un estado financiero que presenta la situación financiera de una entidad, en el que se muestran los bienes y derechos que son propiedad de la empresa (activos), las deudas y obligaciones contraídas por la empresa (pasivos) y el patrimonio de los socios o accionistas (capital contable), y se indican a una fecha determinada. (p.26)

Información a presentar en el Estado de Situación Financiera

MEF (2015) señala en el párrafo 4.2 de la Sección 4 (Estado de Situación Financiera) de la NIIF para PYMES lo siguiente:

Como mínimo, el Estado de Situación Financiera incluirá partidas que presenten los siguientes importes:

- a) Efectivo y equivalentes al efectivo (p.15)
- b) Deudores comerciales y otras cuentas por cobrar (p.15)
- c) Activos financieros [excluyendo los importes mostrados en (a), (b), (j) y (k)]; Inventarios (p.15)
- d) Propiedades, planta y equipo (p.15)
- e) Propiedades de inversión registradas al costo menos la depreciación y el deterioro del valor acumulados (p.15)
- f) Propiedades de inversión registradas al valor razonable con cambios en resultados (p.15)
- g) Activos intangibles (p.15)
- h) Activos biológicos registrados al costo menos la depreciación acumulada y el deterioro del valor (p.15)
- i) Activos biológicos registrados al valor razonable con cambios en resultados (p.15)
- j) Inversiones en asociadas (p.15)
- k) Inversiones en entidades controladas de forma conjunta (p.15)
- l) Acreedores comerciales y otras cuentas por pagar; (p.15)
- m) Pasivos financieros [excluyendo los importes mostrados en (l) y (p) (p.15)
- n) Pasivos y activos por impuestos corrientes (p.15)

- o) Pasivos por impuestos diferidos y activos por impuestos diferidos (éstos siempre se clasificarán como no corrientes) (p.15)
- p) Provisiones (p.15)
- q) Participaciones no controladoras, presentadas dentro del patrimonio de forma separada al patrimonio atribuible a los propietarios de la controladora (p.15)
- r) Patrimonio atribuible a los propietarios de la controladora. (p.15)
- s) Cuando sea relevante para comprender la situación financiera de la entidad, ésta presentará en el Estado de Situación Financiera partidas adicionales, encabezamientos y subtotales. (p.15)

De acuerdo con lo mencionado nos detalla la información mínima que se debe presentar en el Estado de Situación Financiera.

Componentes del Estado de Situación Financiera

MEF (2015) señala en el párrafo 2.15 de la Sección 2 (Conceptos y Principios Fundamentales) de las NIIF para PYMES lo siguiente:

La situación financiera de una entidad es la relación entre los activos, los pasivos y el patrimonio en una fecha concreta, tal como se presenta en el Estado de Situación Financiera. Estos se definen como sigue:

- a) Un activo es un recurso controlado por la entidad como resultado de sucesos pasados, del que la entidad espera obtener, en el futuro, beneficios económicos. (p.5)

- b) Un pasivo es una obligación presente de la entidad, surgida a raíz de sucesos pasados, al vencimiento de la cual, y para cancelarla, la entidad espera desprenderse de recursos que incorporan beneficios económicos. (p.5)
- c) Patrimonio es la parte residual de los activos de la entidad, una vez deducidos todos sus pasivos. (p.5)

De acuerdo con lo mencionado los activos son aquellos recursos o derechos que cuenta la empresa, los pasivos son aquellas obligaciones que surgen como consecuencia de un evento pasado y el patrimonio es la diferencia entre los activos y pasivos.

Estado de Resultados Integrales

Definición

Actualidad empresarial (2018) señala que “es un estado dinámico porque presenta los resultados financieros obtenidos por un ente económico en un periodo determinado después de haber deducido de los ingresos, los costos de productos vendidos, gastos de operación, gastos financieros e impuestos”. (p.15)

Presentación del Estado de Resultado Integral

MEF (2015) señala en el párrafo 5.2 de la Sección 5 (Estado del Resultado integral y Estado de Resultados) de la NIIF para PYMES lo siguiente:

Una entidad presentará su resultado integral total para un periodo:

- a) En un único estado del resultado integral, en cuyo caso el estado del resultado integral presentará todas las partidas de ingreso y gasto reconocidas en el periodo. (p.18)
- b) En dos estados un estado de resultados y un estado del resultado integral, en cuyo caso el estado de resultados presentará todas las partidas de ingreso y gasto reconocidas en el periodo excepto las que estén reconocidas en el resultado integral total fuera del resultado, tal y como permite o requiere esta NIIF. (p.18)

De acuerdo con lo antes mencionado, una entidad cuenta con dos formas de presentar su resultado integral total, en un único Estado de Resultados Integral o en dos estados de resultados, los cuales serían un estado de resultados y un estado de resultados integral.

Definición de Ingresos y Gastos

MEF (2015) señala en el párrafo 2.25 de la Sección 2 (Conceptos y Principios Fundamentales) de la NIIF para PYMES lo siguiente:

El rendimiento es la relación entre los ingresos y los gastos de una entidad durante el periodo sobre el que se informa. Esta Norma permite a las entidades presentar el rendimiento en un único estado financiero (un estado del resultado integral) o en dos estados financieros (un estado de resultados y un estado del resultado integral). Los ingresos y los gastos se definen como sigue:

- a) Ingresos son los incrementos en los beneficios económicos, producidos a lo largo del periodo sobre el que se informa, en forma de

entradas o incrementos de valor de los activos, o bien como decrementos de los pasivos, que dan como resultado aumentos del patrimonio, distintos de los relacionados con las aportaciones de los propietarios. (p.6).

- b) Gastos son los decrementos en los beneficios económicos, producidos a lo largo del periodo sobre el que se informa, en forma de salidas o disminuciones del valor de los activos, o bien por la generación o aumento de los pasivos, que dan como resultado decrementos en el patrimonio, y distintos de los relacionados con las distribuciones realizadas a los propietarios (p.6).

En concordancia con lo mencionado, se puede indicar que, para calcular el rendimiento, intervienen los ingresos, que se reflejan por los aumentos patrimoniales y los gastos, que se reflejan por las disminuciones patrimoniales.

2.3. Base conceptual

NIIF para PYMES

Definición

Rodríguez (2018) señala que:

Las Normas Internacionales de Información Financiera para Pequeñas y Medianas empresas (NIIF para PYMES) son normas internacionales emitidas por el IASB (International Accounting Standards Board) que se aplican a la elaboración de los estados financieros y otras informaciones financieras pero enfocadas especialmente en Pequeñas y Medianas Empresas. (párr.1)

De lo expresado por el autor, se puede afirmar que las NIIF para PYMES son estándares internacionales para la elaboración de estados financieros de las pequeñas y medianas empresas.

Objetivo

Ramírez & Suárez (2012) señalan que:

Las NIIF para PYMES están diseñadas para ser aplicadas en los estados financieros con propósito de información general y en otras informaciones financieras de todas las entidades con ánimo de lucro. Los estados financieros, con propósito de información general, se dirigen hacia las necesidades de información comunes de un amplio espectro de usuarios; por ejemplo: accionistas, acreedores, empleados y público, en general. Los estados financieros, con propósito de información general, son aquéllos que pretenden atender las necesidades de usuarios que no están

en condiciones de exigir informes a la medida de sus necesidades específicas de información. Los estados financieros, con propósito de información general, suministran información sobre la situación financiera, el rendimiento y los flujos de efectivo de una entidad. (p.53)

En concordancia con lo mencionado por el autor, las NIIF para PYMES son normas internacionales para estados financieros con propósitos de información general; es decir, aquellos que brindan información a los usuarios externos, como por ejemplo los accionistas, proveedores, instituciones y colaboradores.

Importancia

Aguilar (2019) menciona que:

Desde hace años el mundo ha iniciado una tendencia de utilizar las normas internacionales de contabilidad emitidas por la IASB (International Accounting Standard Board) con el objetivo de estandarizar la calidad de la información financiera y mejorar la comparabilidad de los datos financieros que brindan las entidades. En este sentido, la NIIF para las PYMES (para aquellas entidades que presentan su información financiera para propósitos generales y no tienen obligación pública de rendir cuentas), son de vital importancia para los usuarios de la información financiera de las entidades que en la práctica pudieran usarlo:

- a) La NIIF para las PYMES mantiene en esencia los mismos principios contables que las NIIF completas, con ciertas excepciones producto de las necesidades de los usuarios de la información financiera. De esta

manera, se abandona la contabilidad local que se venía aplicando con PCGA previas (o contabilidad tributaria en muchos casos). (p.2)

- b) Permite a las pequeñas y medianas entidades acceder a créditos producto de la presentación razonable de la información financiera, ya que puede ser comparada con otras entidades y realizar mediciones financieras de forma más efectiva. (p.2)
- c) Los contadores y administradores de negocios con conocimiento de NIIF para las PYMES pueden presentar información razonable y de calidad. (p.2)
- d) Permitirá a los usuarios de la información financiera formular modelos financieros bajo esquemas comparables en los distintos mercados. (p.2)

Montejo et al., (2020) menciona que:

Las NIIF para PYMES es de gran utilidad por varias razones, la primera de ellas es que estandarizan la aplicación de principios de contabilidad en todos los países en las que se apliquen estas normas, facilitando de esta forma la lectura y el análisis de los estados financieros que se produzcan. La segunda razón es que al utilizar las NIIF para PYMES se asegura la calidad de la información de los estados financieros que se emiten, otra de las razones por las cuales las NIIF para PYMES es de utilidad es que les permite a estas empresas acceder a créditos en el exterior, además de presentar información razonable que atraiga nuevos inversionistas. Asimismo, separa la información financiera de la información tributaria y ayuda para propósitos de información interna.

Es importante mencionar que las Normas de Información Financiera, es un medio eficiente para atraer nuevos capitales a las empresas, esto a través de los estados financieros con base en las NIIF, ya que la empresa podrá ser comparable con otros países y de esta manera surgen nuevas fuentes de financiamiento, presentando un valor más real a la empresa por medio de los registros contables. (p.460)

En concordancia con lo mencionado, se resalta la importancia de la aplicación de las NIIF para PYMES en las empresas, puesto que a través de ella se generan estados financieros comparables con empresas de diversas partes del mundo que también aplican NIIF facilitando su análisis y acceso a nuevas oportunidades de financiamiento o crédito, además permite que la información financiera sea de alta calidad, fidedigna y acorde a la realidad.

Ventajas

Figuroa (2021) indica que:

Para empresas que no están utilizando NIIF, las NIIF para PYMES son un punto de partida para una correcta contabilización, por lo que lograrán manejar información de calidad para la toma de decisiones a un bajo costo por las simplificaciones que se hacen a la norma. (párr. 2)

Permiten obtener mejores estándares, sobre todo para aquellas empresas que la única regulación a la que se sienten afectas es la tributaria. Esta NIIF les permite menos brechas porque es menos compleja. (párr. 3)

En concordancia con lo mencionado por el autor, con la aplicación de las NIIF para PYMES se obtiene información financiera de calidad, lo cual permite una adecuada toma de decisiones.

Montejo, et al, (2020) señala que:

Al brindar la posibilidad de comparar la información financiera de empresas en todo el mundo, las NIIF para PYMES constituyen un único conjunto de parámetros para analizar el desempeño de las empresas, incrementando la transparencia y confianza para los inversionistas. De forma general podemos destacar que entre las ventajas de la adopción de las NIIF para PYMES se encuentra el hecho de eliminar barreras en el flujo de capitales, habrá un fácil y mayor acceso por parte de los inversionistas extranjeros, que van en busca de oportunidades en el mundo, por medio de la inversión en negocios rentables, lo que ocasiona un crecimiento paulatino de dichas organizaciones, todo lo anterior promueve la inversión y el flujo de capitales entre diferentes países. A medida que la globalización se expande en el mundo, hace que las empresas se despierten y estén a la vanguardia de los cambios que surgen a través del tiempo, con el propósito de ser cada vez más competitivas, ahí es donde entran los inversionistas que salen en busca de oportunidades, al hablar el mismo lenguaje financiero, los inversionistas tienen más facilidad de entender y conocer la situación financiera de cualquier empresa. Cuanto más crece la información financiera preparada bajo la perspectiva de las NIIF para PYMES, mayor es la uniformidad y transparencia de la misma. (p.477)

En concordancia con el autor, con la adopción de las NIIF para PYMES se genera información financiera comparable con diversas empresas a nivel global, ello permite que los inversionistas en busca de oportunidades de negocio puedan analizar y comparar información tanto uniforme como transparente bajo los mismos estándares internacionales.

Desventajas

Figuroa (2021) indica que:

Algunos usuarios de la información podrían considerar que los estados financieros bajo NIIF para PYMES son de menor valor que los elaborados según las NIIF completas. (párr. 4)

Algunos usuarios de la información podrían considerar que los estados financieros de empresas que utilicen NIIF para PYMES no son comparables con los que presentan las empresas bajo la normativa de las NIIF completas. (párr. 5)

En concordancia con el autor, se puede señalar que algunos usuarios podrían no aplicar las NIIF para PYMES debido a que consideran que las NIIF completas son de mayor relevancia.

Sección 13: Inventarios

Alcance

MEF (2015) señala en el párrafo 13.1 de la Sección 13 (Inventarios) de la NIIF para PYMES lo siguiente:

La sección 13 establece los principios para el reconocimiento y medición de los inventarios. Los inventarios son activos:

- a) Poseídos para ser vendidos en el curso normal del negocio. (p.56)
- b) En proceso de producción con vistas a esa venta. (p.56)
- c) En forma de materiales o suministros, para ser consumidos en el proceso de producción, o en la prestación de servicios. (p.56)

Objetivo

Fundación IASC (2010) menciona que “el objetivo de la Sección 13 es prescribir el tratamiento contable de los inventarios además de las exigencias informativas”. (p.2)

En relación a lo mencionado, la Sección 13 “Inventarios” de las NIIF para PYMES indica los lineamientos de la contabilización de los inventarios de las pequeñas y medianas empresas.

Importancia

Su importancia radica en que nos brinda los lineamientos para reconocer, medir, presentar y revelar de forma correcta el rubro de los inventarios acorde a Normas Internacionales de Información Financiera.

Costos vinculados a los inventarios

Definición

De acuerdo con Pereda (2021) menciona que "son aquellos costos adicionales necesarios para tener los inventarios en condiciones de ser utilizados en el propósito del negocio" (p.620)

De acuerdo a lo mencionado por el autor, los costos vinculados a los inventarios son aquellos costos que la compañía incurre para que las existencias se encuentren listas para ser usadas para los propósitos de la empresa.

Importancia

Los costos vinculados a la compra de existencias son importantes debido a que forman parte del costo de adquisición de los inventarios y de esta forma se encuentran valuados correctamente.

Tipos

Pereda (2021), también nos señala que:

Los costos vinculados a los inventarios son los fletes, seguros, gastos de despacho, derechos aduaneros, instalación, montaje, comisiones normales, incluyendo las pagadas por el enajenante con motivo de adquisición de bienes, gastos notariales, impuestos y derechos pagados por el enajenante y otros gastos que resulten ser necesarios para colocar a los bienes en condiciones de ser usados, enajenados o aprovechados económicamente. (p.623)

De acuerdo a lo mencionado por el autor, se presentan distintos ejemplos de costos vinculados a los inventarios como el caso del transporte de las mercaderías del almacén del proveedor al almacén de la empresa.

Provisión de desvalorización de inventarios

Definición

Ayala (2009) indica que “la desvalorización de existencias puede originarse en la obsolescencia, en la disminución del valor de mercado, o en daños físicos o pérdida de su calidad de utilizable en el propósito de negocio”.
(p.12)

Teniendo en cuenta lo anterior, la desvalorización de existencias es una pérdida de valor de bienes que puede ocasionarse por distintas causas como obsolescencia, disminución del valor en el mercado o algún daño físico.

Importancia

Bazo & Escobar (2019) indican que la importancia de la desvalorización de existencias radica en que:

Cualquier desvalorización de los inventarios, es decir el inventario obsoleto, desperdiciado o dañado se valúa a su valor neto de realización y su efecto impacta en la reducción de la utilidad bruta y la utilidad neta en el periodo en el cual ha sucedido esta desvalorización. Por otro lado, la administración y los inversionistas están muy interesados en las utilidades brutas y sus cambios, ellos esperan que las utilidades brutas sean suficientes para cubrir los gastos operativos y producir una utilidad neta. (p.18)

De acuerdo a lo indicado por los autores se puede dilucidar que es importante tomar las medidas necesarias respecto a la desvalorización de inventarios debido a que puede tener un impacto económico y financiero en la empresa.

Sección 17: Propiedades, planta y equipo

Alcance

MEF (2015) señala en el párrafo 17.1 de la Sección 17 (Propiedades, planta y equipo) de la NIIF para PYMES que “esta sección se aplicará a la contabilidad de las propiedades, planta y equipo”. (p.69)

Asimismo, MEF (2015) menciona que las propiedades, planta y equipo son activos tangibles que:

- a) Se mantienen para su uso en la producción o suministro de bienes o servicios, para arrendarlos a terceros o con propósitos administrativos. (p.69)
- b) Se esperan usar durante más de un periodo. (p.69)

Objetivo

Fundación IASC (2010) menciona:

El objetivo de la Sección 17 es prescribir el tratamiento contable de propiedades, planta y equipo, de forma que los usuarios de los estados financieros puedan conocer la información acerca de la inversión que la entidad tiene en sus propiedades, planta y equipo, así como los cambios que se hayan producido en dicha inversión. (p.2)

En relación a lo mencionado, la Sección 17 “Propiedades, planta y Equipo” de la NIIF para PYMES indica los lineamientos de la contabilización de las propiedades, planta y equipo de las pequeñas y medianas empresas para que así los usuarios conozcan su información financiera acerca de sus activos fijos.

Importancia

Su importancia radica en que nos brinda los lineamientos para reconocer, medir, presentar y revelar de forma correcta el rubro de propiedad, planta y equipo acorde a Normas Internacionales de Información Financiera.

Costo de propiedad, planta y equipo

Mesa (2017) define lo siguiente:

Las propiedades, la planta y equipo están constituidas por todos los activos tangibles adquiridos o construidos por un ente económico, o que se encuentran en proceso de construcción y son utilizados permanentemente en la producción de bienes y servicios, para arrendarlos o usarlos en la administración de un ente. También, es la inversión de capital que permite a las empresas desarrollar sus actividades comerciales, industriales y de servicios; sean estos bienes adquiridos al contado o por financiamiento. (párr. 1)

De acuerdo a lo mencionado por el autor propiedad, planta y equipo son todos los bienes físicos que posee la empresa para su uso.

Importancia

BDO (2021) señala que:

Es de gran importancia para las organizaciones de hoy en día mantener su propiedad, planta y equipo con el control adecuado, pues éstas representan una inversión importante y vital para el buen funcionamiento y desempeño de las actividades, ya sea ésta de producción o de servicios. A la vez que le permite financieramente presentar un valor real en cuanto a sus costos y gastos; tomar decisiones oportunas sobre activos totalmente depreciados o deteriorados, manteniendo sus registros actualizados y con valores reales, evitando así una sobrevaloración o subvaloración de su propiedad, planta y equipo.

Según lo antes mencionado propiedad, planta y equipo es de suma importancia para la compañía debido a que representa una inversión importante e interviene en las operaciones de la compañía.

Bienes que califican como propiedad, planta y equipo

Actualidad empresarial (2018) menciona que entre los bienes que califican como propiedad, planta y equipo se encuentran:

- a) Un edificio de propiedad de una empresa, que es utilizado para la fabricación de sus productos. (p.5)
- b) Un edificio de propiedad de una empresa, que es utilizado como oficinas administrativas. (p.5)
- c) Una flota de vehículos utilizados por el personal de ventas para el desempeño de sus tareas. (p.5)

- d) Un vehículo que es utilizado por el director financiero de la empresa.
(p.5)
- e) Las máquinas utilizadas para la fabricación de bienes o para la prestación de servicios, objeto del giro del negocio. (p.5)
- f) Los equipos de cómputo utilizados por el personal administrativo. (p.5)
- g) Los equipos de cómputo utilizados por el departamento de producción.
(p.5)

Teniendo en cuenta lo antes mencionado, los bienes que califican como inmueble, maquinaria y equipo son aquellos que son destinados para el uso de la empresa en su giro de negocio.

Bienes que no califican como propiedad, planta y equipo

Actualidad empresarial (2018) menciona que entre los bienes que no califican como propiedad, planta y equipo se encuentran:

- a) Un inmueble en general que ha sido adquirido por la empresa con la finalidad de destinarlo a su enajenación posterior. (p.6)
- b) Los vehículos que han sido adquiridos con la finalidad de enajenarlos.
(p.6)
- c) Los equipos de cómputo que han sido adquiridos para su enajenación posterior. (p.6)

Teniendo en cuenta lo antes mencionado, los bienes que no califican como inmueble, maquinaria y equipo son aquellos que son destinados para la venta.

Valor de la depreciación

Definición

Castillo (2013) menciona que la depreciación es “la distribución sistemática del importe depreciable de un activo a lo largo de su vida útil”. (p.7)

En concordancia con lo mencionado por el autor, la depreciación es la disminución del valor del activo durante su etapa de vida útil.

Importancia

Actualidad empresarial (2018) menciona que:

El reconocimiento de la depreciación es un aspecto muy importante que deben considerar las empresas, porque de su determinación dependerá que los activos fijos reflejen su verdadero valor a determinada fecha. Por ello, efectuar un análisis de los elementos que intervienen en el cálculo de la misma es de naturaleza fundamental. No obstante, muchas veces efectuamos la depreciación de un activo sin tomar en cuenta los criterios establecidos en las normas contables para su determinación, imposibilitando que se logre efectuar una estimación correcta de la misma. (p.41)

Teniendo en cuenta lo antes mencionado, se resalta la importancia de tomar en consideración los lineamientos de las normas internacionales para una correcta determinación de la depreciación y de esta forma reflejar el rubro de activos fijos de forma adecuada en el Estado de Situación Financiera.

Objetivos

Artavia (2012) señala que los objetivos de la depreciación son:

- a) Reducción justa por tiempo en el valor: Con esto se refiere a que, a la hora de utilizarse un bien, éste sufre un desgaste normal reduciendo su utilidad, que al final de cuentas va a repercutir en la disminución respectiva en su valor. (p.9)
- b) Recuperación de costo: Debe tenerse en cuenta que debe recuperarse de igual manera el costo considerado en el rubro de depreciación. Esto se realiza, incorporando la respectiva carga en los costos de producción. (p.9)
- c) Acumulación de capital. Este rubro se utilizará para recuperar el capital que se ha invertido en el bien. Al momento de tomar en cuenta la depreciación, se inicia con un fondo base, el cual varía constantemente y que, una vez llegado el fin de la vida útil de dicho bien, pueda disponerse de un capital para lograr reponer el bien respectivo. (p.9)

De acuerdo a lo mencionado por el autor, existen 3 tipos de objetivos de la depreciación entre las cuales encontramos reducción justa por tiempo en el valor refiriéndose que a través del tiempo el activo sufre una disminución de su valor, recuperación de costo señalando que se debe recuperar el costo considerado en el rubro de depreciación y acumulación de capital indicando que se debe recuperar el capital invertido en el activo fijo.

Causas

Según R.B. Kests (S.F, citado por Artavia, 2012) existen varias posibles causas de la depreciación, las cuales se detallan a continuación:

- a) Causas Físicas: se refiere principalmente al desgaste por funcionamiento, deterioro (decrepitud) y/o exposición a agentes atmosféricos. Agotamiento, desgaste y envejecimiento. (p.10)
- b) Causas funcionales (bien tangibles): se refiere a la ineficiencia o ineptitud de algún bien, obsolescencia, accidentes por negligencia o algunos otros como fuego, rayo, temperatura, agua. (p.10)
- c) Causas contingentes (bienes intangibles): daños producto de parásitos, contaminación de agua, disminución de provisiones y/o derechos limitados en el tiempo. (p.10)

De acuerdo a lo mencionado, existen 3 tipos de causas que dan origen a la depreciación en la cual encontramos causas físicas refiriéndose al agotamiento de los activos fijos, causas funcionales refiriéndose a obsolescencia, accidentes y causas contingentes refiriéndose a daños generados por el tiempo.

Tipos de métodos de depreciación

Pereda (2012) señala que los métodos de depreciación contable que pueden emplearse son los siguientes:

- a) Método de Línea Recta o lineal: Mediante este método, se determina la depreciación lineal, la misma que dará lugar a un cargo de depreciación constante a lo largo de la vida útil del activo, siempre que su valor residual no cambie. (p.25)
- b) Método de depreciación decreciente: Mediante este método, se determina la depreciación decreciente en función al saldo del elemento; el mismo que da lugar a un cargo de depreciación que irá disminuyendo a lo largo de su vida útil. (p.26)
- c) Método de las unidades de producción: Mediante este método se determina la depreciación en función a las unidades producidas. (p.26)

En relación a lo mencionado por el autor, se pueden apreciar diferentes métodos de depreciación como línea recta, depreciación decreciente y unidades de producción, por los cuales la compañía deberá elegir el que más se adecúe a sus operaciones.

Situación económica - financiera

Definición

La situación económica financiera es la expresión de la información financiera que se presenta en los Estados Financieros a una fecha determinada, la cual nos indica la rentabilidad, así como la capacidad de pago que posee una organización.

Sala (2016, citado por Mendoza, 2020) menciona que:

La situación económica es la diferencia entre los ingresos y egresos proyectados y con descuentos al valor presente o es el resultado diferencial de las ventas, costos y gastos, generando una utilidad operativa antes de impuestos y participaciones; mientras que la situación financiera es la capacidad de liquidez con que cuenta un ente para hacerle frente a sus acreedores que pueden ser del corto o largo plazo. (p.5)

Objetivos

López, Pavón & González (2021) indican que:

El objetivo principal de caracterizar la situación económica y financiera es mostrar y facilitar la evaluación de la capacidad para atender oportunamente el pago de las obligaciones contraídas por la empresa; medir la capacidad de la empresa para captar nuevos recursos y para usar los recursos conseguidos; medir la capacidad que tiene la empresa para generar recursos internos. (p.232)

En relación a lo mencionado por los autores, el objetivo de la situación económica financiera es revelar como se encuentra la empresa en lo que respecta a su información financiera a una fecha determinada.

Importancia

Velázquez y Torres (2016, citado en López, Pavón & González, 2021), señalan que es importante conocer la situación económica financiera de una organización, ya que su desconocimiento puede obstaculizar su desarrollo, limitar el proceso de análisis, así como la toma de decisiones y la evaluación del cumplimiento de los objetivos. (p.232).

Según lo antes mencionado se puede dilucidar que es de suma importancia conocer fielmente la situación económica financiera de una empresa, ya que le va a permitir realizar un buen análisis, así como una mejor toma de decisiones, lo que contribuirá a su desarrollo.

Estado de Situación Financiera

Actualidad empresarial (2018) menciona que:

Es un estado financiero estático porque muestra la situación financiera de una organización a una determinada fecha. Presenta las fuentes de las cuales la empresa ha obtenido recursos (Pasivo y Patrimonio), así como los bienes y derechos en que están invertidos dichos recursos (Activos). (p.10)

De acuerdo con lo antes mencionado, el Estado de Situación Financiera refleja la situación actual de una empresa a una fecha determinada. Se divide en tres partes activos, pasivos y patrimonio.

Objetivo

De acuerdo con Fajardo & Soto (2018) indican que:

El principal objetivo del Estado de Situación Financiera se basa en conocer la posición financiera de la organización a una fecha determinada, es decir, establecer del total activos cuánto ha sido financiado por terceras personas y cuánto pertenece o forma parte del patrimonio del ente, información primordial para la toma de decisiones del proveedor de capitales para el otorgamiento de préstamos o cualquier otro trámite que involucre la permanencia en el tiempo de las empresas solicitantes. (p.76)

De acuerdo con lo mencionado por los autores el objetivo del Estado de Situación Financiera es brindar información acerca de la situación financiera que mantiene la empresa a una fecha determinada.

Importancia

Actualidad empresarial (2018) señala que “el Estado de Situación Financiera es relevante porque constata las fuentes de financiación existentes en un momento dado, procedentes tanto de terceros y de los propios accionistas de la empresa.” (p.11)

De acuerdo con lo mencionado por el autor el Estado de Situación Financiera es importante porque nos proporciona información de activos, pasivos y patrimonio en un momento determinado.

Valor de los inventarios

Definición

Durán (2012) señala que “el inventario es el conjunto de mercancías o artículos que tiene la empresa para comerciar, permitiendo la compra y venta o la fabricación para su posterior venta, en un periodo económico determinado”.
(p.56)

Flores (2015) señala que:

Los inventarios constituyen los bienes de una empresa destinados a la venta o a la producción para su posterior venta, tales como materia prima, productos en proceso, productos terminados y otros materiales que se utilicen en el embalaje, envase de mercaderías o las refacciones para mantenimiento que se consuman en el ciclo normal de las operaciones.
(p.209)

En concordancia con lo mencionado por los autores, los inventarios son aquellos bienes que posee una empresa destinados para la venta o consumo en la producción para su venta posterior.

Características

Actualidad empresarial (2018) señala que entre sus principales características se encuentran que:

- a) Son activos, en la medida que son recursos controlados por la entidad como resultado de sucesos pasados, del que la entidad espera obtener, en el futuro, beneficios económicos. (p.8)

- b) Están destinados a su venta o consumidos en el curso normal de operaciones y no al uso por parte de la entidad. (p.8)

Según lo antes mencionado los inventarios son aquellos activos sobre los cuales la empresa tiene control y esperar obtener beneficios económicos.

Tipos

Actualidad empresarial (2018) señala que los tipos de inventarios son los siguientes:

- a) Mercaderías: Representan los bienes adquiridos por la empresa para ser destinados a la venta, sin someterlos a proceso de transformación. (p.5)
- b) Productos Terminados: Representan los bienes fabricados o producidos por la empresa, destinados a la venta. (p.5)
- c) Subproductos, desechos y desperdicios: Representan los productos accesorios obtenidos en la producción de los bienes del giro de la empresa. Asimismo, incluye los residuos o mermas de producción de toda naturaleza, originadas en los procesos productivos, pero que mantienen algún valor en su realización. (p.5)
- d) Productos en proceso: Representan aquellos bienes que se encuentran en proceso de producción, a la fecha de los estados financieros. (p.5)
- e) Materias primas: Representan los insumos que intervienen directamente en los procesos de fabricación, para la obtención de los

productos terminados, y que quedan incorporados en estos últimos.

(p.5)

- f) Materiales auxiliares, Suministros y Repuestos: Representan los materiales diferentes de los insumos principales (materias primas) y los suministros que intervienen en el proceso de fabricación. Asimismo, los repuestos que no califican como bienes inmovilizados.

(p.6)

- g) Envases y embalajes: Representan los bienes complementarios para la presentación y comercialización del producto. (p.6)

De acuerdo con lo mencionado los inventarios se subdividen en mercaderías, productos terminados, subproductos, desechos y desperdicios, productos en proceso, materias primas, materiales auxiliares y envases y embalajes. La compañía los clasificará en su cuenta correspondiente en función a la naturaleza de cada inventario.

Objetivos

Ehrhardt y Brigham (2007, citado por Durán, 2012) mencionan que los objetivos fundamentales de los inventarios son:

- a) Garantizar con el inventario disponible, la operatividad de la empresa.

(p.56)

- b) Conservar niveles óptimos que permita minimizar los costos totales (de pedido y de mantenimiento). Un inventario bajo hace aumentar los costos de pedido, mientras que los inventarios altos incrementan los costos de mantenimiento. (p.56)

Se debe mantener un nivel adecuado de inventario, ya que, si se mantienen inventarios demasiados elevados, el costo de mantenimiento será elevado implicando problemas financieros a la empresa. Es decir, elevados niveles de inventario implican recursos financieros inmovilizados que pueden ser utilizados en actividades más productivas para la empresa, además de convertirse en obsoletos en poco tiempo hasta llegar a dañarse. Por el contrario, si se mantiene un nivel bajo de inventario, habrá que hacer más pedidos al año, aumentando dichos costos. Adicionalmente, no se atendería satisfactoriamente a la demanda, ocasionando a su vez, pérdida de clientes, disminución de ventas y reducción de las utilidades. Por lo tanto, se requiere del uso de diferentes técnicas de inventario, a fin de determinar su nivel óptimo y así disminuir los costos totales implicados en el inventario y optimizar las utilidades. El mantener un nivel adecuado de inventario permite tener una fuente directa y continua de abastecimiento en cualquier época, prestando de esta manera un servicio constante y eficiente al cliente. (p.57)

De acuerdo con lo mencionado, dentro de los objetivos de los inventarios se pueden mencionar el de garantizar el inventario disponible y mantener niveles óptimos de inventario para evitar déficit o exceso de estos en los almacenes de la empresa.

Finalidad

Flores (2015) menciona que “en las empresas constituye el motor de venta, lo que producirá la utilidad a través de un precio superior al costo de adquisición y/o fabricación. Esta utilidad permitirá a la empresa su existencia a través del tiempo”. (p.209)

De acuerdo con lo mencionado por el autor, la finalidad de los inventarios es ser el motor de venta dentro de una empresa, puesto que estos serán vendidos a un precio que se encuentre por encima de su costo de adquisición o fabricación, generando de esta forma una utilidad para la compañía.

Importancia de una correcta valuación de inventarios

Romero (2012) señala que:

El inventario final aparece en el estado de resultados y en el balance general o Estado de Situación Financiera, por lo que es necesaria su correcta valuación, pues afecta a ambos estados. Las valuaciones inadecuadas repercutirán en el costo de ventas y en las utilidades. Si a esto agregamos que las entidades son negocios en marcha, un error en la valuación del inventario final de un ejercicio que se convierte en el inventario inicial del periodo siguiente afectará tanto al ejercicio presente como al que sigue. (p.229)

De acuerdo con lo mencionado por el autor, es importante valuar correctamente los inventarios, puesto que en caso se presenten errores afectará tanto al Estado de Situación Financiera como al Estado de Resultados Integrales.

Valor del patrimonio

Definición

Omeñaca (2017) menciona que “el patrimonio de una empresa, particular o colectiva, está compuesto por los bienes, derechos y obligaciones que constituyen los medios económicos y financieros a través de los cuales ésta puede cumplir sus fines.” (p.27).

Según Pérez (2021) define que “el patrimonio empresarial se encuentra conformado, por todos los bienes que posee la entidad más los derechos, menos las obligaciones o deudas que mantiene la organización”. (párr.6)

De acuerdo con lo mencionado por los autores, el patrimonio está constituido por la diferencia de los activos o derechos y pasivos u obligaciones de la empresa.

Características

Según Pérez (2021) menciona que:

- a) Una de las características principales del patrimonio es saber que los valores que se obtengan servirán de medición principal para obtener futuros financiamientos para la entidad. (párr.9)
- b) Otra característica del patrimonio de una empresa arraiga en comprometerse como tal. Es decir, en asumir las responsabilidades de pago relacionado con las obligaciones o cuentas por pagar. Además, de manejar eficientemente los bienes y derechos de la organización; Con la finalidad de mantener o incrementar los valores concernientes a esta cuenta contable. (párr.10)

- c) Finalmente, debemos recordar que para medir la situación económica, financiera y organizacional será siempre prioritario aplicar el cálculo patrimonial. (párr.11)

De acuerdo a lo mencionado por el autor se puede dilucidar que las características del patrimonio nos permiten conocer la importancia de este rubro, ya que se puede tomar como base principal para el análisis y posterior toma de decisiones de una organización.

Estado de Resultados Integrales

Según Calderón (2004) señala que es un “estado financiero que presenta el resultado de las operaciones de una empresa en un período determinado. También se le llama estado de resultados o de ingresos o gastos”. (p.59)

De acuerdo con lo antes mencionado, el estado de resultados es aquel que presenta los resultados de las transacciones de una empresa en un período determinado.

Objetivo

De acuerdo con Fajardo & Soto (2018), los objetivos del Estado de Resultados Integrales son:

- a) Realizar una evaluación de la rentabilidad de la organización y su capacidad de generar utilidades. (p.83)
- b) Medir el desempeño de la organización. (p.83)
- c) Determinar la repartición de los dividendos. (p.83)

- d) Estimar los flujos de efectivo al poder realizar proyecciones de las ventas. (p.83)

De acuerdo a lo mencionado por los autores, dentro de los objetivos del Estado de Resultados Integrales se encuentra el de evaluar la rentabilidad de la empresa, medir el desempeño de la empresa, determinar las utilidades y el poder realizar proyecciones a través de flujos de efectivo.

Importancia

Según Calderón (2004) indica que “su correcta preparación permite contar con valiosa información sobre la estructura de ingresos y gastos, convirtiéndose en una herramienta útil para hacer correctivos”. (p.7)

De acuerdo a lo mencionado por el autor, este estado financiero es importante debido a que permite tener información sobre todos los ingresos y gastos efectuados durante un período determinado y a partir de ello ser útil para tomar decisiones.

Valor del costo de ventas

Definición

Calderón (2004) señala que “son aquellos costos que representan erogaciones y cargas que están asociadas directamente con las adquisiciones o producción de los bienes vendidos o servicios prestados”. (p.60)

Padilla (2003) señala que “los costos de venta representan el valor de adquisición de la mercancía que se vende o el costo de producción de los artículos que se venden”. (p.147)

De acuerdo con lo mencionado por los autores, los costos de venta son aquellas erogaciones relacionadas a la adquisición o producción de bienes y/o servicios que serán vendidos.

Importancia

Actualidad empresarial (2020) menciona lo siguiente:

Contar con la información del costo de ventas es un elemento importante dentro de la empresa, toda vez que a partir de esta se puede efectuar planificaciones de ventas o de compras de existencias, formular políticas expansivas o restrictivas al interior del negocio, conocer cómo van las ganancias y tener una idea si se generan utilidades, las cuales pueden ser repartidas entre los socios o quizás reinvertidas en el negocio. En este sentido, tanto la gerencia como el directorio de las empresas deberían poner especial atención al costo de ventas, sobre todo si es un elemento que puede ser determinante en la elaboración de los Estados Financieros.

(p.10)

De acuerdo con lo mencionado, contar con la información acerca del costo de ventas nos servirá de guía para conocer los costos aproximados que se necesitarán llevar a cabo para poder producir o vender un bien y/o servicio para futuros períodos.

Características

Chong (1992, citado por Quispe, 2020) señala que las características del costo de ventas son:

- a) Son controlables a corto plazo. (p.26)
- b) No dependen del tiempo sino del volumen de las unidades producidas. (p.26)
- c) Son proporcionales tienen un comportamiento lineal en relación a alguna actividad. (p.26)
- d) Son controlados y regulados por la gerencia o administración de la organización. (p.26)

De acuerdo con lo mencionado, los costos de ventas presentan diferentes características entre las cuales se menciona que pueden ser regulados por la empresa; es decir, que la gerencia puede aumentar o disminuir sus costos en base al volumen de unidades a producir o vender.

Presentación en los estados financieros

Effio (2021) señala que “la cuenta 69 Costo de ventas debe mostrarse en el Estado de Resultados por Función dentro del rubro Costo de Ventas”. (p.762)

De acuerdo con lo mencionado por el autor, la contabilización del costo de ventas de una compañía se realiza en la cuenta 69 “Costo de Ventas”.

Reconocimiento y medición

Effio (2021) señala que “cuanto las mercaderías sean vendidas el importe en libros de las mismas se reconocerá como costo de ventas del periodo en el que se reconozcan los correspondientes ingresos de operación”. (p.762)

De acuerdo con lo mencionado por el autor, los costos de venta se reconocen dentro del período en el cual se reconocen sus ingresos correspondientes.

Beneficios

Da Silva (2020) menciona que los beneficios de un correcto cálculo del costo de ventas son “evitar reducción de capital de trabajo, control de compras e inventario, ayuda a establecer la cuota de ventas, contribuye a definir precios y permite encontrar el equilibrio financiero” (párr.1)

De lo anterior mencionado se puede dilucidar que el beneficio principal de realizar un correcto cálculo del costo de ventas, es poder conocer los valores de compra de las mercaderías para así establecer los precios de venta según conveniencia de la compañía.

Valor de la utilidad bruta

Definición

Álvarez (2018) menciona que:

Se refiere a las ganancias obtenidas en el proceso productivo o durante la actividad principal de la empresa. Este margen bruto es obtenido a través de los ingresos totales, restándole el costo de ventas o costo de

producción, es decir, deducir de las ventas totales que se han generado todos los costos que se ha incurrido para la elaboración del producto final, básicamente hablamos de la materia prima, mano de obra directa y gastos generales. (p.5)

Además, la utilidad bruta no considera los gastos generales (costos legales, costos de comercialización, alquiler, etc.), ni los costos financieros (impuestos, intereses, etc.). (p.5)

Según Wild et al., (2007) menciona que “la utilidad bruta (también llamada margen bruto) es la diferencia entre las ventas y el costo de las ventas (también llamada costo de los bienes vendidos)”. (p.19)

De acuerdo con lo mencionado por los autores, la utilidad bruta se obtiene a través de la diferencia entre las ventas netas menos los costos de venta.

Importancia

Álvarez (2018) menciona que:

La importancia de poder determinar la utilidad bruta de una empresa es poder saber qué tan exitosa y rentable será una empresa, pues, de tener un margen de utilidad bajo es más propensa a tener problemas financieros si disminuyen las ventas. (p.5)

De acuerdo con lo mencionado por el autor, la importancia de la utilidad bruta radica en que a través de ella se puede conocer qué tan rentable es una empresa, puesto que si sus costos de venta sobrepasan sus ventas es señal que las ventas de la compañía no fueron suficientes para cubrir todos los costos necesarios para llevar a cabo la venta.

Ventajas

Da Silva (2021) señala que entre las ventajas de la utilidad bruta se encuentran:

Indica la rentabilidad y ayuda a las empresas a realizar un seguimiento del rendimiento a lo largo del tiempo. Puede usarse como una guía para optimizar las operaciones y fijar precios de productos y servicios, además de servir como una comparación con organizaciones similares en la industria. (párr.5)

De acuerdo con lo mencionado por el autor, el margen de la utilidad bruta nos permite conocer la rentabilidad de la compañía por la venta de sus bienes y/o servicios.

Desventajas

Da Silva (2021) señala que entre las desventajas de la utilidad bruta se encuentran:

Aunque presenta un diagnóstico de la salud financiera de tu empresa, el margen de utilidad bruta no puede decirte con precisión qué está bien y qué está mal. Por tanto, para obtener información completa y detallada, debes analizarla junto con otras métricas. (párr.6)

De acuerdo con lo mencionado por el autor, es importante tomar en consideración otras métricas financieras para conocer la situación económica-financiera de la empresa y no solo el margen de la utilidad bruta para obtener una conclusión final de la marcha de la compañía.

Determinación de la utilidad bruta

Álvarez (2018) menciona que la fórmula de determinación es la siguiente “utilidad bruta es igual a las ventas netas menos los costos de venta”. (p.4)

De acuerdo con lo mencionado por el autor, la utilidad bruta es la diferencia entre las ventas netas y los costos de venta.

Valor de la utilidad operativa

Definición

Quiroga (2020) define que:

La utilidad operativa es el resultado que se obtiene por las operaciones que se relacionan directamente con objeto social de la empresa, es decir, solo se incluyen los conceptos que son operacionales como ingresos, costos y gastos, excluyendo lo no operacional. (párr.1)

Carvajal (2008) define que:

Es el resultado de restar a los ingresos provenientes de la operación de una empresa - los ingresos de la actividad a la cual se dedica -, los costos y los gastos en los cuales incurre para poder prestar un servicio o producir y vender un producto. (párr.5)

Según lo mencionado por los autores, la utilidad operativa es la diferencia entre las ventas netas con los costos y gastos relacionados al giro de negocio.

Objetivo

Global66 (2022) nos indica que los objetivos de la utilidad operativa son:

Conocer cuántos beneficios genera una empresa a partir de sus actividades principales, asimismo ayuda a los inversores a comprender la eficacia de la gestión de la misma. También, a prever futuras oportunidades de crecimiento. (párr.9)

Conocer la utilidad operativa de tu empresa puede ayudarte a encontrar formas de gestionar tu negocio de forma más eficiente, lo que puede incluir la subcontratación de algunas tareas o la reducción de costos en otros ámbitos. (párr.13)

De acuerdo a lo indicado anteriormente se puede dilucidar que el objetivo principal de la utilidad operativa es saber el rendimiento que genera la empresa en base a las operaciones relacionadas a su objeto social.

Importancia

Según Corvo (2021) indica lo siguiente:

La utilidad de operativa sirve como un indicador de la rentabilidad potencial del negocio, eliminando del cálculo todos los factores externos a la operación en sí de la empresa. Cuanto mayor sea la utilidad operativa, más rentable será la actividad principal de una empresa. (párr.14)

Según Carreño (2012) menciona que “la utilidad operativa permite evaluar el atractivo de una empresa como negocio dedicado a una determinada actividad, independientemente de la forma como este financiada”. (p.36)

Según lo antes mencionado se puede dilucidar que la importancia de la utilidad operativa radica en que servirá como base principal para medir y analizar la rentabilidad de la compañía a nivel operacional.

Determinación de la utilidad operativa

Álvarez (2018) menciona que la fórmula de determinación es la siguiente “utilidad operativa es igual a la utilidad bruta menos los gastos operativos”. (p.4)

De acuerdo con lo mencionado por el autor, la utilidad operativa se calcula restando las ventas netas con el costo de ventas y gastos operativos.

2.4. Definición de términos básicos

Política contable

MEF (2015) señala que las políticas contables son “los principios, bases, convenciones, reglas y procedimientos específicos adoptados por una entidad al preparar y presentar estados financieros” (p.34)

Importe depreciable

Castillo (2013) menciona que el importe depreciable es “el costo de un activo, o el importe que lo haya sustituido, menos su valor residual”. (p.7)

Vida útil

MEF (2015) señala que “la vida útil de un activo es el periodo durante el cual se espera que un activo éste disponible para su uso por una entidad o el número de unidades de producción o unidades similares que se espera obtener del activo por parte de una entidad”. (p.176)

Valor residual

Castillo (2013) menciona que el valor residual es “el importe estimado que la entidad podría obtener actualmente por desapropiarse del elemento, después de deducir los costos estimados por tal desapropiación”. (p.7)

Valor neto realizable

Actualidad empresarial (2018) señala que el valor neto realizable es “el precio estimado de venta de un activo en el curso normal de la operación menos los costos estimados para terminar su producción y los necesarios para llevar a cabo la venta”. (p.11)

Baja en cuentas

MEF (2015) señala que la baja de cuentas es “la supresión de un activo o un pasivo previamente reconocido en el Estado de Situación Financiera”. (p.162)

Rentabilidad

Actualidad empresarial (2020) lo define como “toda ganancia económica que se obtiene mediante la utilización de determinados recursos”. (párr.1)

Reconocimiento

MEF (2015) señala que:

El reconocimiento es el proceso de incorporación en los estados financieros de una partida que cumple la definición de un activo, pasivo, ingreso o gasto y que satisface los siguientes criterios: es probable que cualquier beneficio económico futuro asociado con la partida llegue a, o

salga de la entidad; y que la partida tenga un costo o valor que pueda ser medido con fiabilidad. (p.7)

Estimación

Moncayo (2015) define que la estimación “consiste en determinar el valor o importe de una partida o rubro en ausencia de una norma o criterio preciso para calcularla”. (párr.1)

Valor presente

DELSOL (2019) define que “el valor presente es el cálculo del valor que tiene hoy un flujo de caja que se va a producir en el futuro, es decir, la actualización de esa cantidad futura a una cantidad presente”. (párr.1)

Importe en libros

Eleconomista (2019) define que “es el valor por el que un activo o un pasivo figura registrada en los libros de contabilidad”. (párr.1)

Enajenación

Significados (2017) precisa que “se refiere a la acción de vender, traspasar o ceder el derecho que se tiene sobre una propiedad a otra persona”. (párr.1)

III. HIPÓTESIS Y VARIABLES

3.1. Hipótesis

3.1.1. Hipótesis general

La no aplicación de las NIIF para PYMES hace que la presentación de la situación económica-financiera no sea razonable en las empresas de venta de partes, piezas y accesorios para vehículos automotores, 2016- 2020.

3.1.2. Hipótesis específica

- La no aplicación de las NIIF para PYMES hace que la presentación del Estado de Situación Financiera no sea razonable en las empresas de venta de partes, piezas y accesorios para vehículos automotores, 2016- 2020.
- La no aplicación de las NIIF para PYMES hace que la presentación del Estado de Resultados Integrales no sea razonable en las empresas de venta de partes, piezas y accesorios para vehículos automotores, 2016- 2020.

3.2. Definición conceptual de variables

a. Variable Independiente (X): NIIF para PYMES

Figuroa (2018) define a las NIIF para PYMES como “normas internacionales aplicables a los micros y pequeñas empresas, siendo sus características no tener que rendir cuentas de manera pública y tampoco publicar sus informes financieros de propósito general para los usuarios externos”. (p.6)

b. Variable Dependiente (Y): Situación económica financiera

La situación económica financiera es la expresión de la información financiera que se presenta en los Estados Financieros a una fecha determinada,

la cual nos indica la rentabilidad, así como la capacidad de pago que posee una organización.

3.3. Operacionalización de variables

Tabla 1

Operacionalización de variables

VARIABLES	DIMENSIONES	INDICADORES	ÍNDICE	MÉTODO	TÉCNICA
NIIF para PYMES	Sección 13: Inventarios	Costos vinculados a los inventarios	Importe monetario del costo vinculado a los inventarios	No probabilístico	Observación y análisis documental
		Provisión por desvalorización de inventarios	Importe monetario de la provisión por desvalorización de inventarios	No probabilístico	Observación y análisis documental
	Sección 17: Propiedades, planta y equipo	Costo de propiedad, planta y equipo	Importe monetario del costo de propiedad, planta y equipo	No probabilístico	Observación y análisis documental
		Valor de la depreciación	Importe monetario de la depreciación	No probabilístico	Observación y análisis documental
Situación económica - financiera	Estado de Situación Financiera	Valor de inventarios	Importe monetario de los inventarios	No probabilístico	Observación y análisis documental
		Valor de patrimonio	Importe monetario del patrimonio	No probabilístico	Observación y análisis documental
	Estado de Resultados Integrales	Valor de costo de ventas	Importe monetario del costo de ventas	No probabilístico	Observación y análisis documental
		Valor de la utilidad bruta	Importe monetario de la utilidad bruta	No probabilístico	Observación y análisis documental
		Valor de la utilidad operativa	Importe monetario de la utilidad operativa	No probabilístico	Observación y análisis documental

IV. DISEÑO METODOLÓGICO

4.1. Tipo y diseño de investigación

4.1.1. Tipo

Cuantitativa

Abdellah & Levine (1994, citado por Gallardo, 2017) indican que “la investigación cuantitativa es aquella en la que se recogen y analizan datos cuantitativos sobre variables”. (p.22)

De acuerdo a lo mencionado por los autores, nuestra investigación es de tipo cuantitativo debido a que los datos para comprobar las hipótesis son medibles y cuantificables.

Aplicada

Lozada (2014) indica que “la investigación aplicada es aquella que busca la generación de conocimiento con aplicación directa a los problemas de la sociedad o el sector productivo”. (p.34).

En concordancia con el autor, la presente investigación es de tipo aplicada debido a que los conocimientos teóricos se utilizaron para aplicarlos en el análisis y solución de problemas de la empresa; es decir, que se centró en cómo llevar a la práctica la aplicación de teorías generales.

Descriptiva

Alan & Cortez (2018) indican que “la investigación descriptiva es aquella que se enfoca a describir la realidad de determinados sucesos, objetos, individuos, grupos o comunidades a los cuales se espera estudiar”. (p.33)

En concordancia con lo mencionado por los autores, la presente investigación es de tipo descriptiva debido a que se describen los hechos, los cuales son los problemas de la presente investigación.

Explicativa

Alan & Cortez (2018) indican que “la investigación explicativa es aquella que busca explicar el origen de las causas que provocaron el problema de estudio”. (p.33)

Hernández et al., (2014) señalan que “la investigación explicativa está dirigida a responder por las causas de los eventos y fenómenos físicos o sociales. Se enfoca en explicar por qué ocurre un fenómeno o por qué se relacionan dos o más variables”. (p.98)

En concordancia con lo mencionado, podemos indicar que nuestra investigación es de tipo explicativa, ya que no solo se limita a describir la realidad, sino que explica las causas que originaron el problema de estudio.

4.1.2. Diseño

No Experimental

Alan & Cortez (2018) indican que “la investigación de diseño no experimental se fundamenta básicamente en la realización de observaciones, sin ninguna intervención o participación con el entorno observable”. (p.34)

Hernández et al., (2014) indican que “se trata de estudios en los que no hacemos variar en forma intencional las variables independientes para ver su efecto sobre otras variables”. (p.152)

Según lo antes mencionado, podemos indicar que nuestra investigación es de diseño no experimental debido a que se trabajó con los datos proporcionados por la empresa de estudio y no se realizó ninguna alteración de las variables.

Longitudinal

Hernández et al., (2014) indican que “la investigación longitudinal son estudios que recaban datos en diferentes puntos del tiempo, para realizar inferencias acerca de la evolución del problema de investigación o fenómeno, sus causas y sus efectos”. (p.159)

En concordancia con lo mencionado por el autor, la presente investigación es de tipo longitudinal debido a que se analizó los periodos del 2016 al 2020, en los cuales se hizo mediciones por cada año.

Correlacional-causal

Hernández et al., (2014) señalan que “estos diseños describen relaciones entre dos o más categorías, conceptos o variables en un momento determinado. A veces, únicamente en términos correlacionales, otras en función de la relación causa-efecto (causales)”. (p.157)

En concordancia con lo mencionado por el autor, la investigación es de tipo correlacional-causal debido a que relaciona dos variables, NIIF para PYMES y situación económica-financiera, asimismo establece una relación de causa – efecto.

Estudio de Caso

Hernández et al., (2014) señalan que “los estudios de caso, son un tipo de diseño los cuales poseen sus propios procedimientos en los cuales analizan profundamente una unidad holística para responder al planteamiento del problema, probar hipótesis y desarrollar teoría”. (p.164)

En concordancia con lo mencionado, los estudios de caso son aquellos procedimientos que son utilizados para probar la hipótesis de la investigación.

4.2. Método de investigación

No probabilístico

Arias & Covinos (2021) indican que “este tipo de método de muestreo se utiliza cuando se desea elegir a una población teniendo en cuenta sus características en común o por un juicio tendencioso por parte del investigador”.

En el presente trabajo de investigación se consideró este método porque la población y muestra es la empresa Servicentro Rodar S.A.C. por ser un estudio de caso.

4.3. Población y muestra

4.3.1. Población

En el presente trabajo de investigación se consideró como población a la empresa Servicentro Rodar S.A.C por ser un estudio de caso.

4.3.2. Muestra

La presente investigación ha considerado como muestra a la empresa Servicentro Rodar S.A.C por ser un estudio de caso y población pequeña con un tipo de muestreo no probabilístico e intencional.

Asimismo, los resultados del presente trabajo de investigación no serán generalizados.

4.4. Lugar de estudio

El lugar de estudio es el distrito de San Miguel Av. La Marina N°2574 Urb. Maranga – San Miguel – Lima - Perú.

4.5. Técnicas e instrumentos para la recolección de información

4.5.1. Técnicas

Arias (2012) menciona que “se entenderá por técnica de investigación, el procedimiento o forma particular de obtener datos o información”. (p.67)

Ríos (2017) menciona que “las técnicas de la recolección de datos son la forma que emplea el investigador para obtener datos, por lo tanto, determinan el instrumento a emplearse” (p.101)

Observación

Arias (2012) señala que:

La observación es una técnica que consiste en visualizar o captar mediante la vista, en forma sistemática, cualquier hecho, fenómeno o situación que se produzca en la naturaleza o en la sociedad, en función de unos objetivos de investigación preestablecidos. (p.69)

Ríos (2017) menciona que “la observación registra información primaria sobre un hecho o fenómeno observable”. (p.102)

En concordancia con los autores antes mencionados, la técnica de recolección de datos que se usó en la presente investigación es la observación, ya que se observó los hechos, procesos de la empresa e información financiera.

Análisis Documental

Ríos (2017) menciona que “es una técnica que sirve para obtener información que se encuentre en documentos que forman parte del estudio como fuente de información”. (p.102)

Sánchez et al., (2018, citado por Arias, 2021) señala que:

Esta técnica se describe como el análisis de contenido que se presenta en las fuentes documentales, por medio del cual se extrae de un documento los aspectos de información de mayor relevancia, para ser ordenados, clasificados y analizados desde la visión de lo que persigue el investigador. (p.99).

Otra técnica de recolección de datos que se usó en la investigación es el análisis documental, ya que se analizó los documentos brindados por la empresa para obtener la información relevante y poder probar las hipótesis.

4.5.2. Instrumentos

Arias (2012) menciona que “un instrumento de recolección de datos es cualquier recurso, dispositivo o formato (en papel o digital), que se utiliza para obtener, registrar o almacenar información”. (p.68)

Ríos (2017) menciona que “un instrumento de recolección de datos es una herramienta concreta en la cual el investigador registra datos provenientes de las unidades de análisis”. (p.103)

Guía de observación

Campos & Lule (2012) mencionan que:

La guía de observación es el instrumento que permite al observador situarse de manera sistemática en aquello que realmente es objeto de estudio para la investigación; también es el medio que conduce la recolección y obtención de datos e información de un hecho o fenómeno. (p.56).

Tamayo (2004, citado por Campos & Lule, 2012) lo define de la siguiente manera:

Es un formato en el cual se pueden recolectar los datos en sistemática y se pueden registrar en forma uniforme, su utilidad consiste en ofrecer una revisión clara y objetiva de los hechos, agrupa los datos según

necesidades específicas, se hace respondiendo a la estructura de las variables o elementos del problema. (p.56)

De acuerdo a lo mencionado por los autores, podemos indicar que usaremos como instrumento de recolección de datos a la guía de observación, donde se registraron los datos de la información financiera que se tomaron como referencia para el desarrollo de la presente investigación.

Ficha de Registro Documental

Ríos (2017) menciona que “son instrumentos donde se anotan datos o informaciones encontradas en fuentes documentales”. (p.105)

Arias & Covinos (2021) mencionan que “la ficha de registro documental permite recolectar datos e información de las fuentes que se están consultando, las fichas se elaboran y diseñan teniendo en cuenta la información que se desea obtener para el estudio”. (p.100)

A su vez, usaremos como instrumento de recolección de datos a la ficha de registro documental, donde se registran los datos de los documentos de la empresa que se están tomando como referencia para el desarrollo de la presente investigación.

4.6. Análisis y procesamiento de datos

Análisis de datos

Arias (2012) menciona que “en el análisis de datos se definirán las técnicas lógicas o estadísticas que serán empleadas para descifrar lo que revelan los datos recolectados” (p.111).

En ese sentido, se utilizó para el análisis de datos el programa Microsoft Excel 2016.

Procesamiento de datos

Tafur & Izaguirre (2014) indican que “son procedimientos que los investigadores utilizan para organizar los datos que se obtienen cuando se aplican instrumentos de recolección de datos, en agrupar los datos y ordenarlos de acuerdo a los objetivos e hipótesis del estudio”. (p.112)

En tal sentido, se aplicó la estadística descriptiva para describir el comportamiento de las variables y la estadística inferencial para la prueba de hipótesis; para lo cual se utilizará el software SPSS volumen 26.0.

V. RESULTADOS

5.1. Resultados descriptivos

5.1.1. Hipótesis específica 1

La no aplicación de las NIIF para PYMES hace que la presentación del Estado de Situación Financiera no sea razonable en las empresas de venta de partes, piezas y accesorios para vehículos automotores, 2016 - 2020.

A continuación, se presentan las tablas que describen los resultados relacionados a la hipótesis específica 1:

Tabla 2

Comparación del valor de los inventarios a partir de la aplicación de la Sección 13 de las NIIF para PYMES en el Estado de Situación Financiera de la empresa Servicentro Rodar S.A.C. (En soles)

Períodos	Valor de inventarios (Sin aplicación de la Sección 13)	Valor de inventarios (Con aplicación de la Sección 13)	Diferencia en el valor de los inventarios
2016	349,862	356,550	6,688
2017	358,945	366,949	8,004
2018	314,824	322,902	8,078
2019	329,330	338,444	9,114
2020	262,990	265,366	2,376

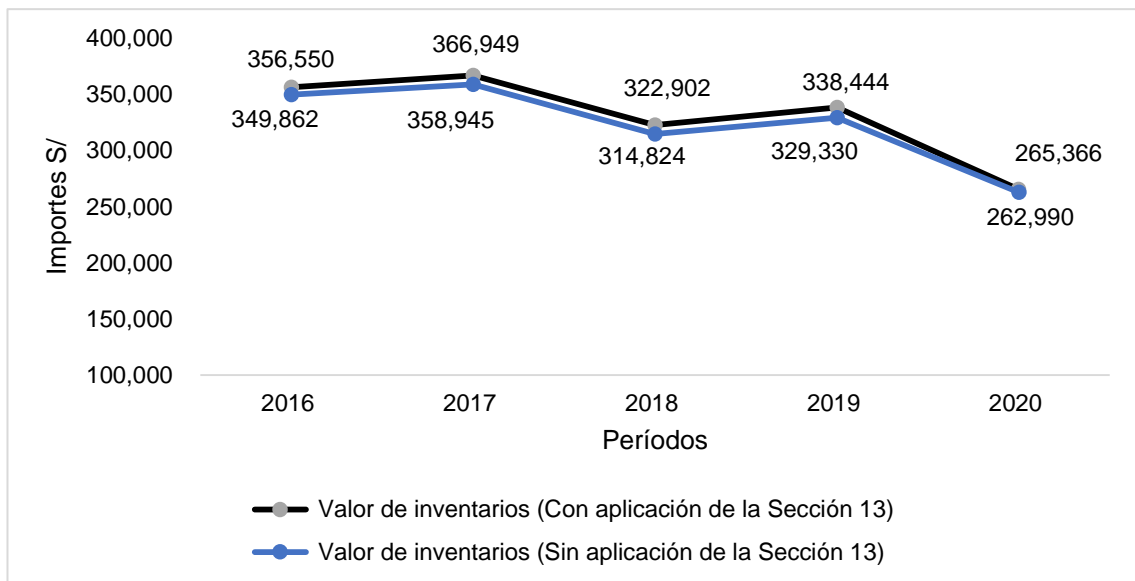
Fuente: Estados financieros de la empresa Servicentro Rodar S.A.C

En la Tabla 2 se presenta el valor de los inventarios. La primera columna describe el valor de los inventarios sin la aplicación de la sección 13 de las NIIF para PYMES; para la segunda columna se toma en cuenta su valorización reconociendo los costos vinculados a los inventarios por concepto de fletes

(Véase página 235 - 248), así como la provisión por desvalorización de inventarios (Véase página 254 - 258), en aplicación de la sección 13 de las NIIF para PYMES. Por tanto, se puede indicar que la no aplicación de la sección 13 “Inventarios” hace que la compañía presente un valor del inventario subvaluado en su contabilidad.

Figura 1

Valor de los inventarios sin la aplicación de la Sección 13 de las NIIF para PYMES y valor de los inventarios con la aplicación de la Sección 13 de las NIIF para PYMES en el Estado de Situación Financiera de la empresa Servicentro Rodar S.A.C. (En soles)



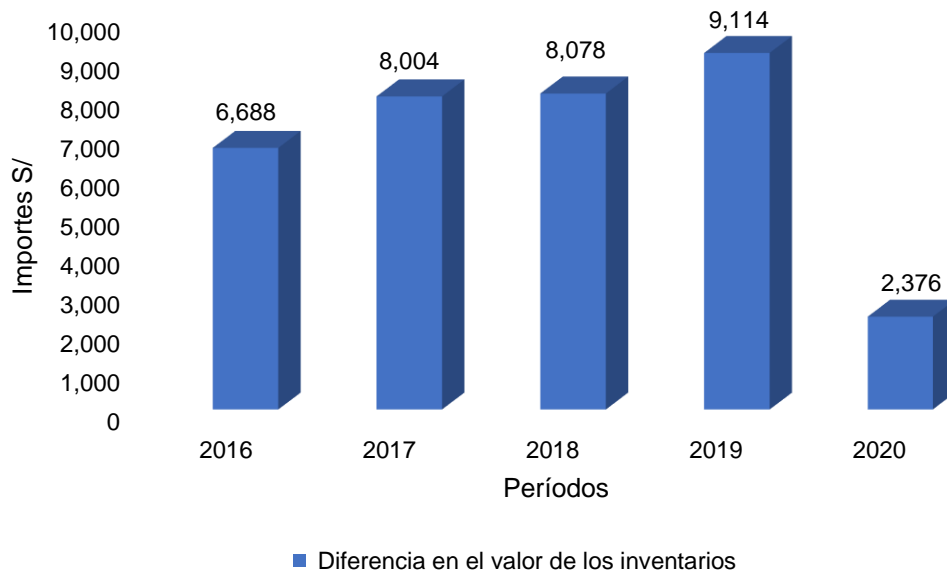
Fuente: Estados financieros de la empresa Servicentro Rodar S.A.C

En la figura 1, se observa que los valores de los inventarios sin aplicar la sección 13 “Inventarios” de las NIIF para PYMES en comparación a los valores de inventarios con la aplicación de la sección 13 “Inventarios” de las NIIF para PYMES mostraron un incremento durante los períodos 2016 al 2020, alcanzando su mayor valor en los períodos 2016 y 2017 por el importe de S/ 356,550 y S/

366,949, respectivamente. Durante los períodos 2018, 2019 y 2020 el importe de los inventarios aumentó al importe de S/ 322,902, S/ 338,444 y S/ 265,366, respectivamente luego de la aplicación de la Sección 13 de la NIIF para PYMES.

Figura 2

Variación del valor de los inventarios a partir de la aplicación de la Sección 13 de las NIIF para PYMES en el Estado de Situación Financiera de la empresa Servicentro Rodar S.A.C. (En soles)



Fuente: Estados financieros de la empresa Servicentro Rodar S.A.C

En la figura 2, se observa que hay un incremento en el valor de los inventarios con la aplicación de la sección 13 de las NIIF para PYMES; cuyos importes de la variación son; para el año 2016 de S/ 6,688 subiendo hasta alcanzar el valor de S/ 9,114 en el año 2019 y finalmente desciende para el año 2020, cuyo valor alcanzado fue de S/ 2,376.

Tabla 3

Comparación del valor de la propiedad, planta y equipo a partir de la aplicación de la Sección 17 de las NIIF para PYMES en el Estado de Situación Financiera de la empresa Servicentro Rodar S.A.C (En soles).

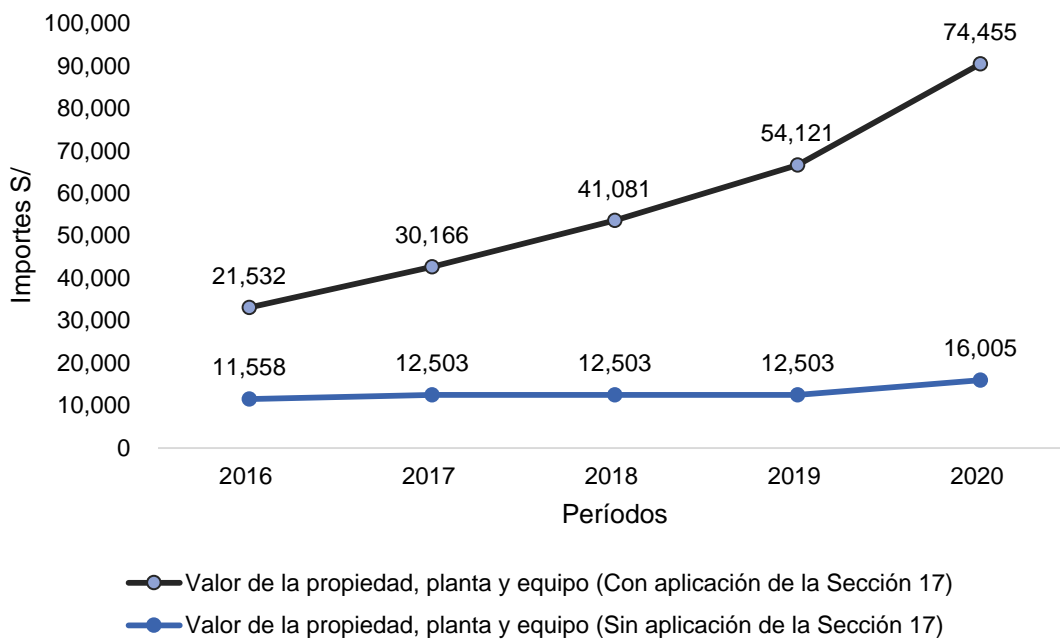
Períodos	Valor de la propiedad, planta y equipo (Sin aplicación de la Sección 17)	Valor de la propiedad, planta y equipo (Con aplicación de la Sección 17)	Diferencia del valor de la propiedad, planta y equipo
2016	11,558	21,532	9,974
2017	12,503	30,166	17,663
2018	12,503	41,081	28,578
2019	12,503	54,121	41,618
2020	16,005	74,455	58,450

Fuente: Estados financieros de la empresa Servicentro Rodar S.A.C

En la Tabla 3 se presenta el valor de la propiedad, planta y equipo. La primera columna describe el valor de la propiedad, planta y equipo sin la aplicación de la sección 17 de las NIIF para PYMES; para la segunda columna se toma en cuenta su valorización incluyendo la activación de los costos directamente atribuibles a la ubicación de los activos fijos por concepto de gastos de envío, instalación y repuestos, así como la activación de activos fijos que fueron reconocidos como gastos (Véase página 259 - 261), todo ello en aplicación de la sección 17 de las NIIF para PYMES. En consecuencia, podemos indicar que la no aplicación de la sección 17 “Propiedades, planta y equipo” hace que la compañía presente un valor de la propiedad, planta y equipo subvaluado en su contabilidad.

Figura 3

Valor de la propiedad, planta y equipo sin la aplicación de la Sección 17 de las NIIF para PYMES y valor de la propiedad, planta y equipo con la aplicación de la Sección 17 de las NIIF para PYMES en el Estado de Situación Financiera de la empresa Servicentro Rodar S.A.C. (En soles)

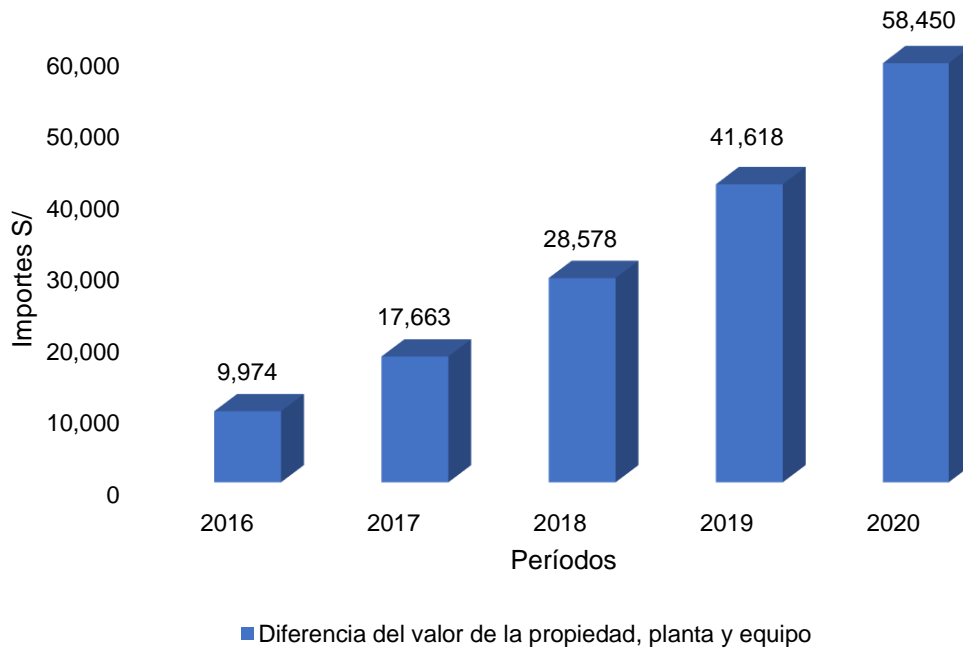


Fuente: Estados financieros de la empresa Servicentro Rodar S.A.C

En la figura 3, se observa que los valores de la propiedad, planta y equipo luego de la aplicación de la sección 17 de las NIIF para PYMES mostraron un incremento durante los períodos del 2016 al 2020, alcanzando su mayor valor en el año 2020 por el importe de S/ 74,455. Durante los períodos 2016, 2017, 2018, 2019 el importe del costo de la propiedad, planta y equipo aumentó al importe de S/ 21,532, S/ 30,166, S/ 41,081 y S/ 54,121 respectivamente.

Figura 4

Variación del valor de la propiedad, planta y equipo a partir de la aplicación de la Sección 17 de las NIIF para PYMES en el Estado de Situación Financiera de la empresa Servicentro Rodar S.A.C. (En soles)



Fuente: Estados financieros de la empresa Servicentro Rodar S.A.C

En la figura 4, se observa que hay un incremento en el valor de la propiedad, planta y equipo con la aplicación de la sección 17 de las NIIF para PYMES, cuyos valores de la variación son; para el año 2016 de S/ 9,974 subiendo progresivamente para el año 2017 por S/ 17,663, para el año 2018 por S/ 28,578, para el año 2019 por S/ 41,618 hasta alcanzar el mayor valor de variación por S/ 58,450 para el año 2020.

Tabla 4

Comparación del valor de la depreciación de la propiedad, planta y equipo a partir de la aplicación de la Sección 17 de las NIIF para PYMES en el Estado de Situación Financiera de la empresa Servicentro Rodar S.A.C (En soles).

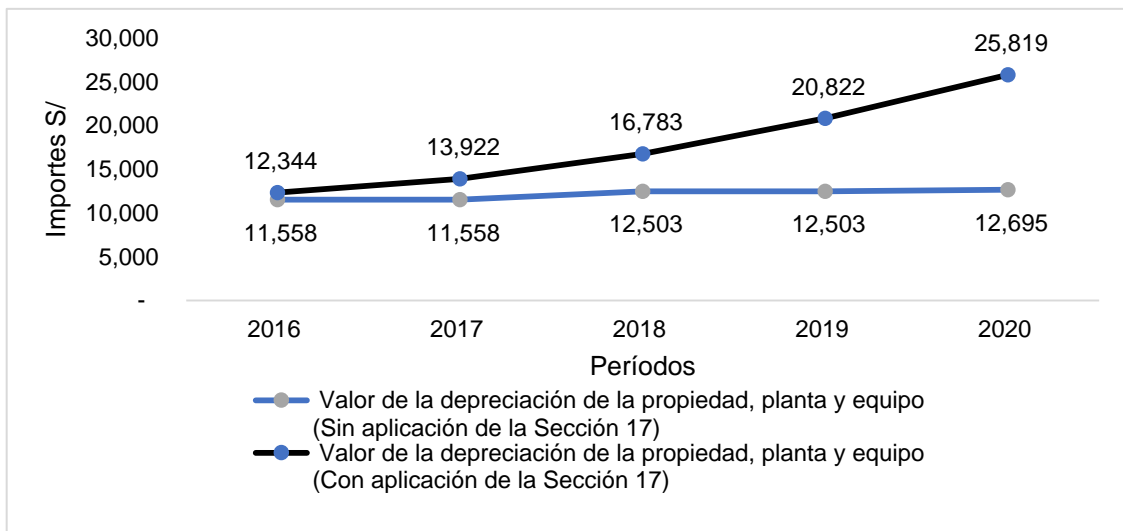
Períodos	Valor de la depreciación de la propiedad, planta y equipo (Sin aplicación de la Sección 17)	Valor de la depreciación de la propiedad, planta y equipo (Con aplicación de la Sección 17)	Diferencia del valor de la depreciación de la propiedad, planta y equipo
2016	11,558	12,344	786
2017	11,558	13,922	2,364
2018	12,503	16,783	4,280
2019	12,503	20,822	8,319
2020	12,695	25,819	13,124

Fuente: Estados financieros de la empresa Servicentro Rodar S.A.C

En la Tabla 4 se presenta el valor de la depreciación de la propiedad, planta y equipo. La primera columna describe el valor de la depreciación sin la aplicación de la sección 17 de las NIIF para PYMES; para la segunda columna se toma en cuenta su valorización reconociendo la depreciación recalculada en base al nuevo valor de los activos fijos (Véase tabla 3 en página 113) en aplicación de la sección 17 de las NIIF para PYMES. Es decir que la no aplicación de la sección 17 “Propiedad, planta y equipo” hace que la compañía presente un valor de la depreciación subvaluado en su contabilidad.

Figura 5

Valor de la depreciación de la propiedad, planta y equipo sin la aplicación de la Sección 17 de las NIIF para PYMES y valor de depreciación de la propiedad, planta y equipo con la aplicación de la Sección 17 de las NIIF para PYMES en el Estado de Situación Financiera de la empresa Servicentro Rodar S.A.C (En soles).

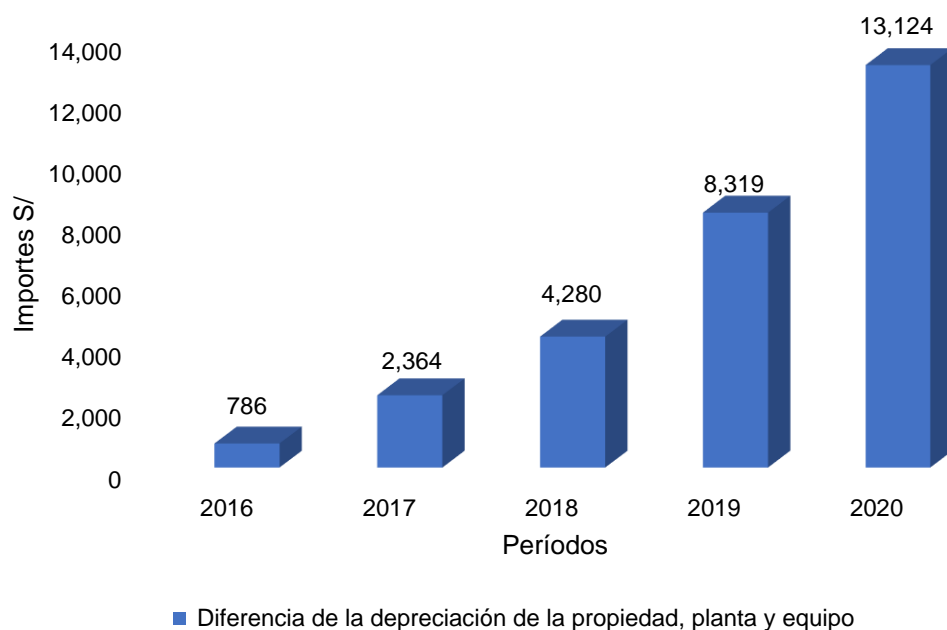


Fuente: Estados financieros de la empresa Servicentro Rodar S.A.C

En la figura 5, se observa que los valores de la depreciación de la propiedad, planta y equipo luego de la aplicación de la sección 17 de las NIIF para PYMES mostraron un incremento durante los períodos del 2016 al 2020, alcanzando su mayor valor en el año 2020 por el importe de S/ 25,819. Durante los años 2016, 2017, 2018 y 2019 el importe de la depreciación de la propiedad, planta y equipo aumentó al importe de S/ 12,344, S/ 13,922, S/ 16,783 y S/ 20,822 respectivamente luego de la aplicación de la Sección 17 de las NIIF para PYMES.

Figura 6

Variación del valor de la depreciación a partir de la aplicación de la Sección 17 de las NIIF para PYMES en el Estado de Situación Financiera de la empresa Servicentro Rodar S.A.C. (En soles)



Fuente: Estados financieros de la empresa Servicentro Rodar S.A.C

En la figura 6, se observa que hay un incremento en el valor de la depreciación de la propiedad, planta y equipo con la aplicación sección 17 de las NIIF para PYMES, cuyos valores de la variación son; para el año 2016 de S/ 786 subiendo progresivamente hasta alcanzar el mayor valor de S/ 13,124 para el año 2020.

Tabla 5

Comparación del valor del patrimonio a partir de la aplicación de la Sección 13 y Sección 17 de las NIIF para PYMES en el Estado de Situación Financiera de la empresa Servicentro Rodar S.A.C (En soles).

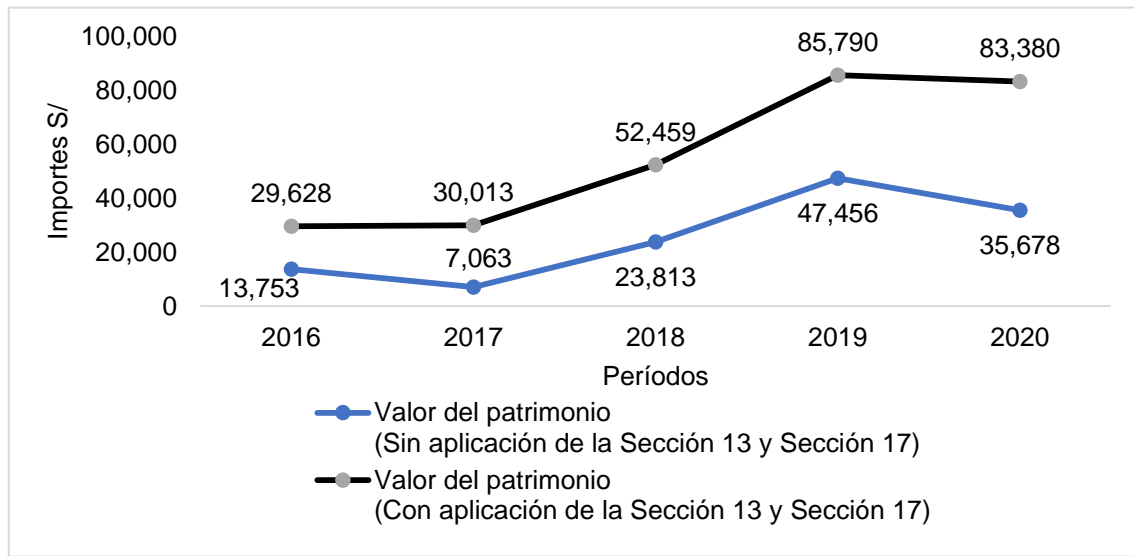
Períodos	Valor del patrimonio (Sin aplicación de la Sección 13 y Sección 17)	Valor del patrimonio (Con aplicación de la Sección 13 y Sección 17)	Diferencia del valor del patrimonio
2016	13,753	29,628	15,875
2017	7,063	30,013	22,950
2018	23,813	52,459	28,646
2019	47,456	85,790	38,334
2020	35,678	83,380	47,702

Fuente: Estados financieros de la empresa Servicentro Rodar S.A.C

En la Tabla 5 se presenta el valor del patrimonio. La primera columna describe el valor del patrimonio sin la aplicación de la sección 13 y sección 17 de las NIIF para PYMES; para la segunda columna se toma en cuenta su valorización reconociendo los costos vinculados a los inventarios por concepto de fletes, la provisión por desvalorización de inventarios, la activación de los costos directamente atribuibles a la ubicación de los activos fijos por concepto de gastos de envío, instalación y repuestos, así como la activación de activos fijos que fueron reconocidos como gastos y la nueva depreciación recalculada en aplicación de la sección 13 y sección 17 de las NIIF para PYMES. Por tanto, se puede decir que la no aplicación de la sección 13 “Inventarios” y la sección 17 “Propiedad, planta y equipo” hacen que la compañía presente un valor del patrimonio subvaluado en su contabilidad.

Figura 7

Valor del patrimonio sin la aplicación de la Sección 13 y Sección 17 de las NIIF para PYMES y valor de patrimonio con la aplicación de la Sección 13 y Sección 17 de las NIIF para PYMES en el Estado de Situación Financiera de la empresa Servicentro Rodar S.A.C (En soles).

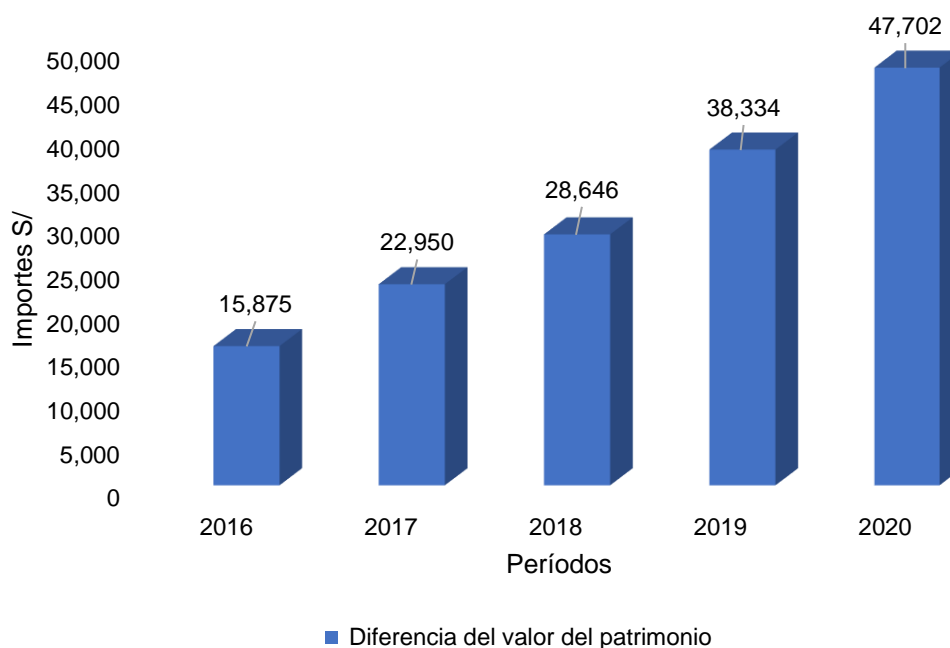


Fuente: Estados financieros de la empresa Servicentro Rodar S.A.C

En la figura 7, se observa que los valores del patrimonio luego de la aplicación de la Sección 13 “Inventarios” y Sección 17 “Propiedad, planta y equipo” de las NIIF para PYMES mostraron un incremento durante los períodos del 2016 al 2020, alcanzando sus mayores valores en el año 2019 y 2020 por el importe de S/ 85,790 y S/ 83,380. Durante los años 2016, 2017 y 2018 el importe del patrimonio aumentó al importe de S/ 29,628, S/ 30,013 y S/ 52,459, respectivamente luego de la aplicación de la Sección 13 y Sección 17 de la NIIF para PYMES.

Figura 8

Variación del valor del patrimonio a partir de la aplicación de la Sección 13 y Sección 17 de las NIIF para PYMES en el Estado de Situación Financiera de la empresa Servicentro Rodar S.A.C (En soles).



Fuente: Estados financieros de la empresa Servicentro Rodar S.A.C

En la figura 8, se observa que hay un incremento en el valor del patrimonio con la aplicación de la sección 13 y sección 17 de las NIIF para PYMES, cuyos valores de la variación son; para el año 2016 de S/ 15,875 subiendo progresivamente hasta alcanzar el valor de S/ 47,702 para el año 2020.

5.1.2. Hipótesis específica 2

La no aplicación de las NIIF para PYMES hace que la presentación del Estado de Resultados Integrales no sea razonable en las empresas de venta de partes, piezas y accesorios para vehículos automotores, 2016- 2020.

A continuación, se presentan las tablas que describen los resultados relacionados a la hipótesis específica 2:

Tabla 6

Comparación del valor del costo de ventas a partir de la aplicación de la Sección 13 de las NIIF para PYMES en el Estado de Resultados Integrales de la empresa Servicentro Rodar S.A.C (En soles).

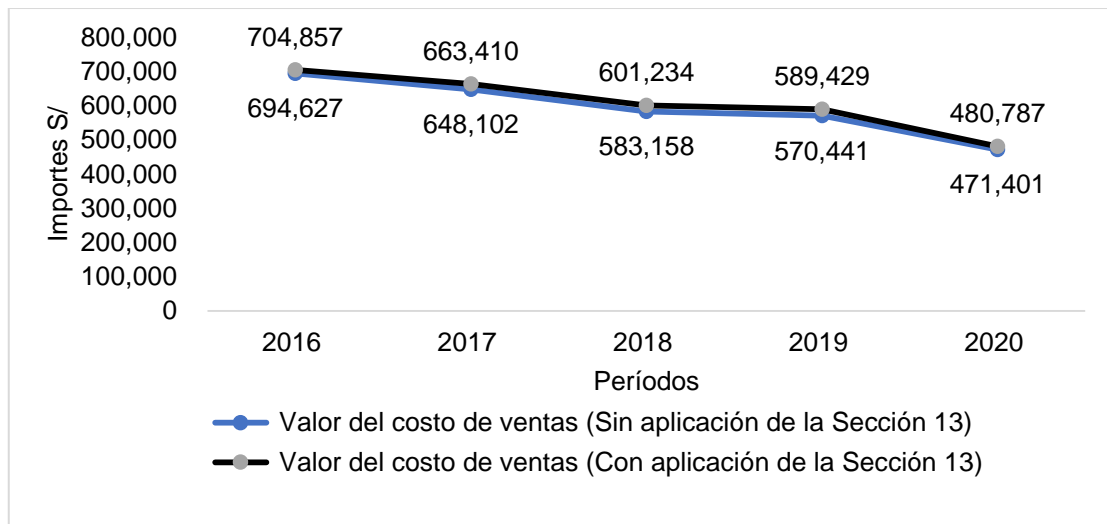
Períodos	Valor del costo de ventas (Sin aplicación de la Sección 13)	Valor del costo de ventas (Con aplicación de la Sección 13)	Diferencia del valor del costo de ventas
2016	694,627	704,857	10,230
2017	648,102	663,410	15,308
2018	583,158	601,234	18,076
2019	570,441	589,429	18,988
2020	471,401	480,787	9,386

Fuente: Estados financieros de la empresa Servicentro Rodar S.A.C

En la Tabla 6 se presenta el valor del costo de ventas. La primera columna describe el valor del costo de ventas sin la aplicación de la sección 13 de las NIIF para PYMES; para la segunda columna se toma en cuenta su valorización reconociendo los costos vinculados a los inventarios por concepto de fletes, así como la provisión por desvalorización de inventarios, en aplicación de la sección 13 de las NIIF para PYMES.

Figura 9

Valor del costo de ventas sin la aplicación de la Sección 13 de las NIIF para PYMES y valor del costo de ventas con la aplicación de la Sección 13 de las NIIF para PYMES en el Estado de Resultados Integrales de la empresa Servicentro Rodar S.A.C (En soles).

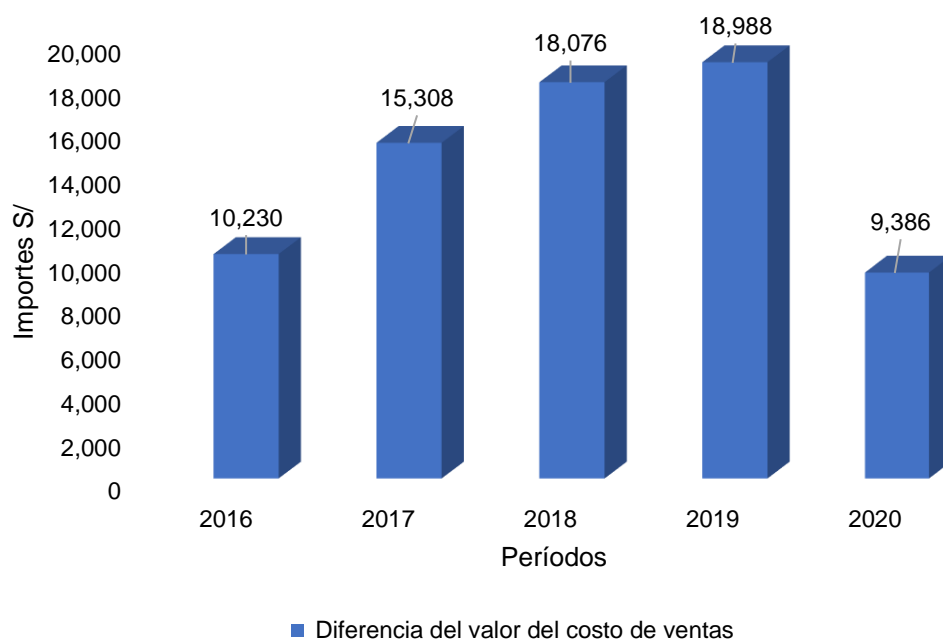


Fuente: Estados financieros de la empresa Servicentro Rodar S.A.C

En la figura 9, se observa que los valores del costo de ventas luego de la aplicación de la Sección 13 “Inventarios” de las NIIF para PYMES mostraron un aumento durante los períodos del 2016 al 2020, alcanzando sus mayores valores en el año 2016 y 2017 al importe de S/ 704,857 y S/ 663,410, respectivamente. Durante los años 2018, 2019 y 2020 el importe del costo de ventas aumentó al monto de S/ 601,234, S/ 589,429 y S/ 480,787, respectivamente luego de la aplicación de la Sección 13 de la NIIF para PYMES. Es decir que la no aplicación de la sección 13 “Inventarios” hace que la compañía presente un valor del costo de ventas subvaluado en su contabilidad.

Figura 10

Variación del valor del costo de ventas a partir de la aplicación de la Sección 13 de las NIIF para PYMES en el Estado de Resultados Integrales de la empresa Servicentro Rodar S.A.C (En soles).



Fuente: Estados financieros de la empresa Servicentro Rodar S.A.C

En la figura 10, se observa que hay un incremento en el valor del costo de ventas con la aplicación de la sección 13 de las NIIF para PYMES, cuyos valores de la variación son; para el año 2016 de S/ 10,230 subiendo hasta alcanzar el valor de S/ 18,988 para el año 2019 y S/ 9,386 para el año 2020.

Tabla 7

Comparación del valor de la utilidad bruta a partir de la aplicación de la Sección 13 de las NIIF para PYMES en el Estado de Resultados Integrales de la empresa Servicentro Rodar S.A.C (En soles).

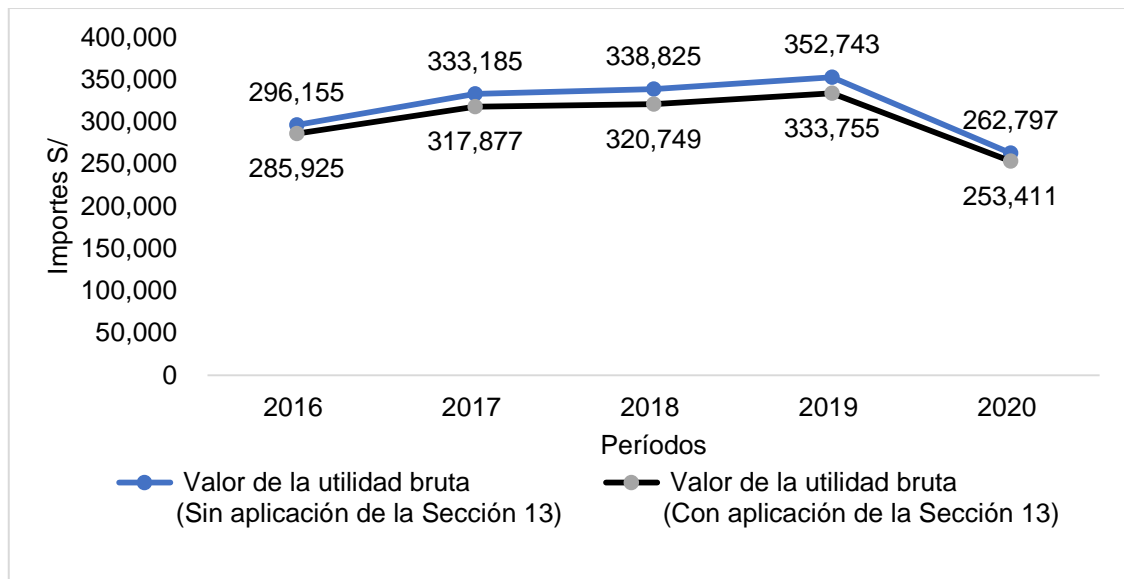
Períodos	Valor de la utilidad bruta (Sin aplicación de la Sección 13)	Valor de la utilidad bruta (Con aplicación de la Sección 13)	Diferencia del valor de la utilidad bruta
2016	296,155	285,925	10,230
2017	333,185	317,877	15,308
2018	338,825	320,749	18,076
2019	352,743	333,755	18,988
2020	262,797	253,411	9,386

Fuente: Estados financieros de la empresa Servicentro Rodar S.A.C

En la Tabla 7 se presenta el valor de la utilidad bruta. La primera columna describe el valor de la utilidad bruta sin la aplicación de la sección 13 de las NIIF para PYMES; para la segunda columna se toma en cuenta su valorización reconociendo los costos vinculados a los inventarios por concepto de fletes, así como la provisión por desvalorización de inventarios, en aplicación de la sección 13 de las NIIF para PYMES. Es decir que la no aplicación de la sección 13 “Inventarios” hace que la compañía presente un valor de la utilidad bruta sobrevaluada en su contabilidad.

Figura 11

Valor de la utilidad bruta sin la aplicación de la Sección 13 de las NIIF para PYMES y valor de la utilidad bruta con la aplicación de la Sección 13 de las NIIF para PYMES en el Estado de Resultados Integrales de la empresa Servicentro Rodar S.A.C (En soles).

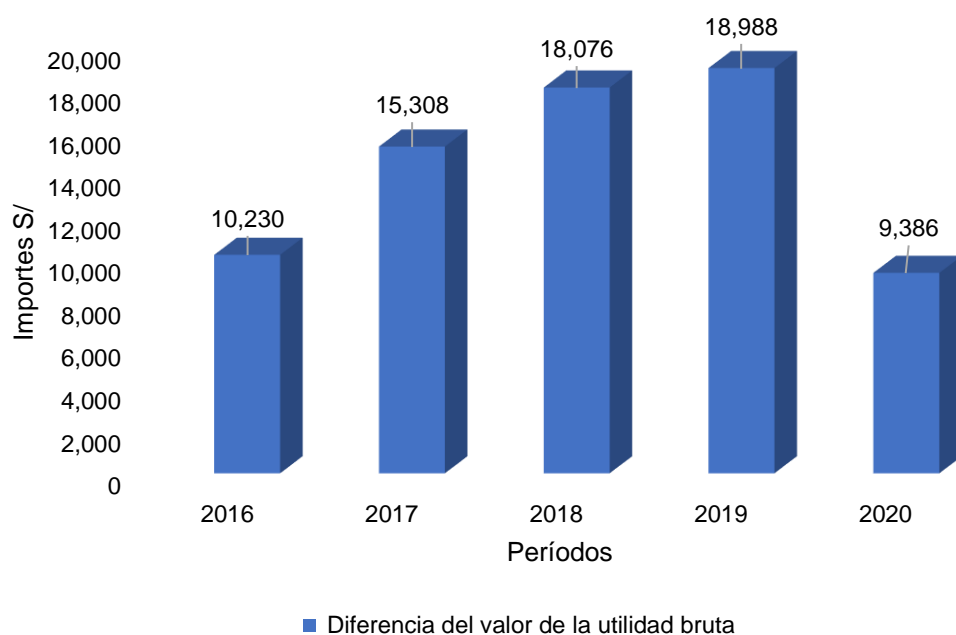


Fuente: Estados financieros de la empresa Servicentro Rodar S.A.C

En la figura 11, se observa que los valores de la utilidad bruta luego de la aplicación de la Sección 13 “Inventarios” de las NIIF para PYMES mostraron una disminución durante los períodos del 2016 al 2020. El menor valor de la utilidad bruta alcanzado fue en el año 2020 por S/ 253,411. Durante los años 2016, 2017, 2018 y 2019, el valor de la utilidad bruta disminuyó a S/ 285,925, S/ 317,877, S/ 320,749 y S/ 333,755, respectivamente.

Figura 12

Variación del valor de la utilidad bruta a partir de la aplicación de la Sección 13 de las NIIF para PYMES en el Estado de Resultados Integrales de la empresa Servicentro Rodar S.A.C (En soles).



Fuente: Estados financieros de la empresa Servicentro Rodar S.A.C

En la figura 12, se observa que hay una disminución en el valor de la utilidad bruta con la aplicación de la sección 13 de las NIIF para PYMES, cuyos valores de la variación son; para el año 2016 de S/ 10,230 hasta alcanzar el valor máximo de S/ 18,988 para el año 2019, finalmente desciende al valor de S/ 9,386 para el año 2020.

Tabla 8

Comparación del valor de la utilidad operativa a partir de la aplicación de la Sección 13 y Sección 17 de las NIIF para PYMES en el Estado de Resultados Integrales de la empresa Servicentro Rodar S.A.C (En soles).

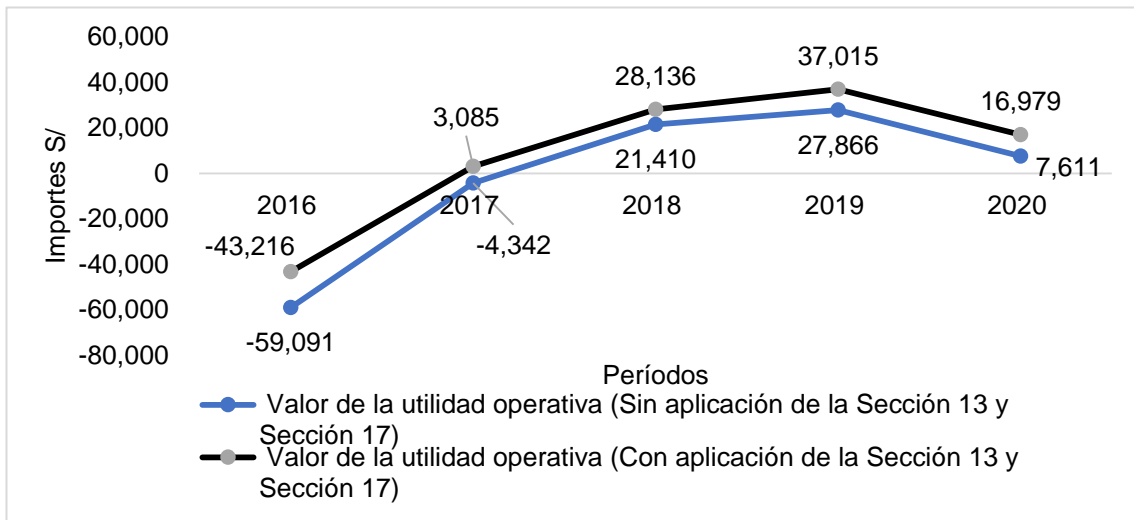
Períodos	Valor de la utilidad operativa (Sin aplicación de la Sección 13 y Sección 17)	Valor de la utilidad operativa (Con aplicación de la Sección 13 y Sección 17)	Diferencia del valor de la utilidad operativa
2016	(59,091)	(43,216)	15,875
2017	(4,342)	3,085	7,427
2018	21,410	28,136	6,726
2019	27,866	37,015	9,149
2020	7,611	16,979	9,368

Fuente: Estados financieros de la empresa Servicentro Rodar S.A.C

En la Tabla 8 se presenta el valor de la utilidad operativa. La primera columna describe el valor de la utilidad operativa sin la aplicación de la sección 13 y sección 17 de las NIIF para PYMES; para la segunda columna se toma en cuenta su valorización reconociendo el nuevo valor del costo de ventas y utilidad bruta, asimismo en lo que respecta a gastos operativos, se considera su valor con la reclasificación de gastos por concepto de flete y los gastos por concepto entrega, instalación, repuestos relacionados al rubro de activo fijo así como activación de activos fijos que fueron reconocidos como gastos y la nueva depreciación recalculada en aplicación de la sección 13 y sección 17 de las NIIF para PYMES. Es decir que la no aplicación de la sección 13 “Inventarios” y sección 17 “Propiedad, planta y equipo” hace que la compañía presente un valor de la utilidad operativa subvaluada en su contabilidad.

Figura 13

Valor de la utilidad operativa sin la aplicación de la Sección 13 y Sección 17 de las NIIF para PYMES y valor de la utilidad operativa con la aplicación de la Sección 13 y Sección 17 en el Estado de Resultados Integrales de la empresa Servicentro Rodar S.A.C (En soles).

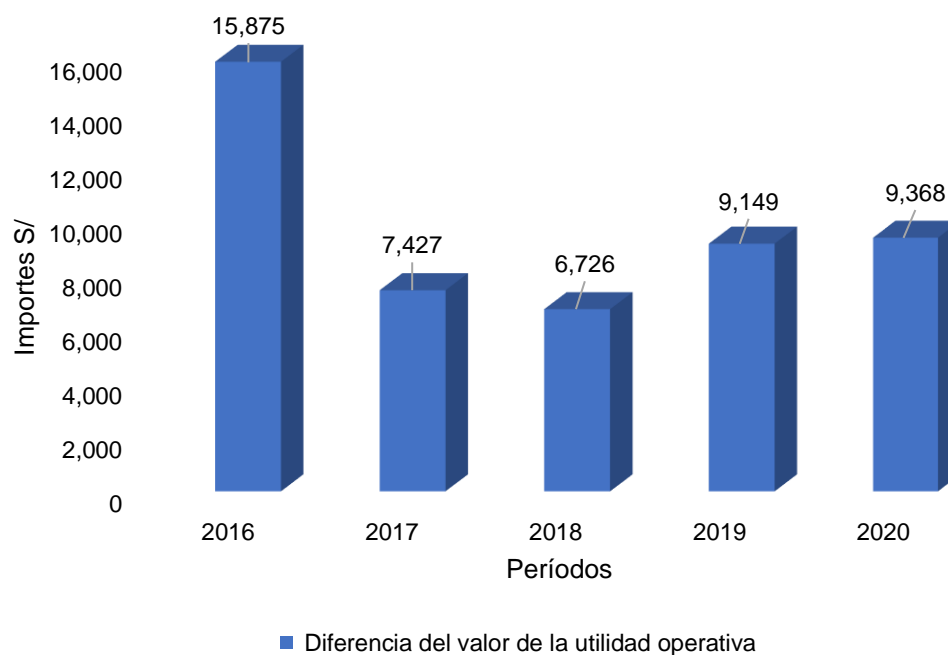


Fuente: Estados financieros de la empresa Servicentro Rodar S.A.C

En la figura 13, se observa que los valores de la utilidad operativa luego de la aplicación de la Sección 13 “Inventarios” y Sección 17 “Propiedad, Planta y Equipo” de las NIIF para PYMES mostraron un aumento durante los períodos del 2016 al 2020. El mayor valor de la utilidad operativa alcanzado luego de la aplicación de la Sección 13 y Sección 17 fue en el año 2019 por el importe de S/ 37,015 y 2018 por S/ 28,136. Durante los años 2016, 2017 y 2020, el valor de la utilidad operativa aumentó al nuevo valor de S/ -43,216, S/ 3,085 y S/ 16,979, respectivamente luego de la aplicación de la Sección 13 y Sección 17 de la NIIF para PYMES.

Figura 14

Variación del valor de la utilidad operativa a partir de la aplicación de la Sección 13 y Sección 17 de las NIIF para PYMES en el Estado de Resultados Integrales de la empresa Servicentro Rodar S.A.C (En soles).



Fuente: Estados financieros de la empresa Servicentro Rodar S.A.C

En la figura 14, se observa que hay un incremento en el valor de la utilidad operativa con la aplicación de la sección 13 y sección 17 de las NIIF para PYMES, cuyos valores de la variación son; para el año 2016 de S/ 15,875, para el año 2017 de S/ 7,427, para el año 2018 de S/ 6,726, para el año 2019 de S/ 9,149 y finalmente para el año 2020 de S/ 9,368.

5.1.3. Hipótesis general

La no aplicación de las NIIF para PYMES hace que la presentación de la situación económica- financiera no sea razonable en las empresas de venta de partes, piezas y accesorios para vehículos automotores, 2016- 2020.

A continuación, se presentan las tablas que describen los resultados relacionados a la hipótesis específica general:

Tabla 9

Estado de Situación Financiera sin la aplicación de la Sección 13 y Sección 17 de las NIIF para PYMES y Estado de Situación Financiera con la aplicación de la Sección 13 y Sección 17 de las NIIF para PYMES de la empresa Servicentro Rodar S.A.C.

(En soles)

ACTIVO	SIN NIIF PARA PYMES	CON NIIF PARA PYMES	SIN NIIF PARA PYMES	CON NIIF PARA PYMES	SIN NIIF PARA PYMES	CON NIIF PARA PYMES	SIN NIIF PARA PYMES	CON NIIF PARA PYMES	SIN NIIF PARA PYMES	CON NIIF PARA PYMES
	2016	2016	2017	2017	2018	2018	2019	2019	2020	2020
Activo Corriente										
Efectivo y equivalentes de efectivo	74	74	29,791	29,791	28,885	28,885	72,533	72,533	237,806	237,806
Cuentas por cobrar	54	54	-	-	-	-	26,453	26,453	-	-
Servicios y otros contratados por anticipados	104,659	104,659	-	-	-	-	25,553	25,553	-	-
Inventarios	349,862	356,550	358,945	366,949	314,824	322,902	329,330	338,444	262,990	265,366
Otros activos corrientes	-	-	23,262	23,262	25,553	25,553	-	-	22,686	22,686
Total Activo Corriente	454,649	461,337	411,998	420,002	369,262	377,340	453,869	462,983	523,482	525,858
Activo No corriente										
Propiedad, planta y equipo	11,558	21,532	12,503	30,166	12,503	41,081	12,503	54,121	16,005	74,455
Depreciación	-	11,558	-	13,922	-	16,783	-	20,822	-	25,819
Intangibles	3,006	3,006	3,006	3,006	3,006	3,006	3,006	3,006	3,007	3,007
Activo Diferido	34,322	34,322	-	-	-	-	-	-	9,592	9,592
Otros activos no corrientes	-	-	71,048	70,695	23,262	19,533	23,345	19,267	23,492	23,492
Total Activo No corriente	37,328	46,516	74,999	89,945	26,268	46,836	26,351	55,571	39,401	84,727
Total Activo	491,977	507,852	486,997	509,947	395,530	424,176	480,220	518,554	562,883	610,585
PASIVO Y PATRIMONIO										
Sobregiros bancarios	39,252	39,252	-	-	-	-	-	-	-	-
Tributos por pagar	6,938	6,938	10,336	10,336	11,972	11,972	8,613	8,613	2,374	2,374
Provisiones	-	-	-	-	-	-	14,940	14,940	-	-
Remuneraciones por pagar	379,124	379,124	341,704	341,704	267,258	267,258	281,015	281,015	42,932	42,932
Cuentas por pagar comerciales	11,541	11,541	17,033	17,033	92,487	92,487	128,196	128,196	143,878	143,878
Cuentas por pagar accionistas	41,369	41,369	110,861	110,861	-	-	-	-	97,444	97,444
Obligaciones financieras	-	-	-	-	-	-	-	-	240,577	240,577
Total Pasivo	478,224	478,224	479,934	479,934	371,717	371,717	432,764	432,764	527,205	527,205
Capital	541,310	541,310	541,370	541,370	541,370	541,370	541,370	541,370	541,370	541,370
Resultados acumulados	-	465,757	-	527,558	-	534,307	-	488,911	-	455,580
Perdida del ejercicio	-	61,800	-	6,749	-	-	-	-	-	11,778
Utilidad del ejercicio	-	-	-	325	16,750	22,446	25,405	33,331	-	2,410
Total Patrimonio	13,753	29,628	7,063	30,013	23,813	52,459	47,456	85,790	35,678	83,380
Total Pasivo y Patrimonio	491,977	507,852	486,997	509,947	395,530	424,176	480,220	518,554	562,883	610,585

Fuente: Estados financieros de la empresa Servicentro Rodar S.A.C

De acuerdo a la tabla 9 podemos visualizar que la partida de inventarios se incrementó durante los períodos del 2016 al 2020 por el efecto neto entre los costos vinculados de los inventarios por concepto de fletes y la provisión por desvalorización de existencias que la compañía no reconoció durante los períodos anteriormente mencionados en aplicación de la sección 13 “Inventarios” de las NIIF para PYMES, en el año 2016 hubo un aumento de S/ 6,688, en el año 2017 de S/ 8,004, en el año 2018 de S/ 8,078, en el año 2019 de S/ 9,114 y por último en el año 2020 de S/ 2,376.

Asimismo, la tabla 9 nos presenta un incremento en el rubro de Inmueble, Maquinaria y Equipo debido que la compañía no activó los costos directamente atribuibles a la ubicación de los activos fijos por concepto de gastos de envío, instalación, repuestos así como no activaron las adquisiciones de activos fijos que fueron reconocidos como gastos, por otro lado, se recalculó la depreciación en función al nuevo costo de la Propiedad, Planta y Equipo obtenido luego de la aplicación de la Sección 17 “Propiedades, Planta y Equipo” de las NIIF para PYMES. Lo anteriormente mencionado, ha generado en el año 2016 un incremento de S/ 9,188, en el año 2017 de S/ 15,299, en el año 2018 de S/ 24,297, en el año 2019 de S/ 33,298 y en el año 2020 de S/ 45,326.

En la misma línea, la tabla 9 nos presenta en el rubro de patrimonio un incremento de S/ 15,875 en el año 2016, S/ 22,950 en el año 2017, S/ 28,646 en el año 2018, S/ 38,334 en el año 2019 y por último un aumento de S/ 47,702 en el año 2020. Ello se debe a que la aplicación de la Sección 13 y Sección 17 se vio reflejada en el patrimonio del Estado de Situación Financiera, lo cual generó que el patrimonio aumente de valor en cada periodo de estudio.

Tabla 10

Estado de Resultados sin la aplicación de la Sección 13 y Sección 17 de las NIIF para PYMES y Estado de Resultados

Integrales con la aplicación de la Sección 13 y Sección 17 de las NIIF para PYMES de la empresa Servicentro Rodar S.A.C.

(En soles)

	SIN NIIF PARA PYMES		CON NIIF PARA PYMES		SIN NIIF PARA PYMES		CON NIIF PARA PYMES		SIN NIIF PARA PYMES		CON NIIF PARA PYMES		SIN NIIF PARA PYMES		CON NIIF PARA PYMES	
	2016	2016	2017	2017	2018	2018	2019	2019	2020	2020	2016	2016	2017	2017	2018	2018
Ventas	990,782	990,782	981,287	981,287	921,983	921,983	923,184	923,184	734,198	734,198						
Costo de Ventas	(694,627)	(704,857)	(648,102)	(663,410)	(583,158)	(601,234)	(570,441)	(589,429)	(471,401)	(480,787)						
UTILIDAD BRUTA	296,155	285,925	333,185	317,877	338,825	320,749	352,743	333,755	262,797	253,411						
Gasto de ventas	(228,244)	(214,535)	(217,908)	(209,472)	(209,149)	(201,644)	(231,349)	(223,510)	(122,260)	(118,832)						
Gastos administrativos	(127,002)	(114,606)	(119,619)	(105,320)	(108,266)	(90,969)	(93,528)	(73,230)	(132,926)	(117,600)						
UTILIDAD OPERATIVA	- 59,091 -	43,216	- 4,342	3,085	21,410	28,136	27,866	37,015	7,611	16,979						
Gastos financieros	(2,709)	(2,709)	(2,407)	(2,407)	(2,497)	(2,497)	(3,041)	(3,041)	(19,389)	(19,389)						
Ingresos financieros	-	-	-	-	-	-	3,302	3,302	-	-						
Otros ingresos	-	-	-	-	536	536	133	133	-	-						
UTILIDAD ANTES DE PART. DE IR	- 61,800 -	45,925	- 6,749	678	19,449	26,175	28,260	37,409	- 11,778 -	2,410						
Impuesto a la renta	-	-	-	(353)	(2,699)	(3,729)	(2,855)	(4,078)								
UTILIDAD NETA	- 61,800 -	45,925	- 6,749	325	16,750	22,446	25,405	33,331	- 11,778 -	2,410						

Fuente: Estados financieros de la empresa Servicentro Rodar S.A.C

Según la tabla 10, podemos indicar que la partida del costo de ventas se incrementó durante los períodos del 2016 al 2020 al reconocerse la provisión por desvalorización de existencias y al activarse los costos por concepto de fletes vinculados a los inventarios que la compañía consideró como gasto. En el año 2016 hubo un aumento de S/ 10,230, en el año 2017 de S/ 15,308, en el año 2018 de S/ 18,076, en el año 2019 de S/ 18,988 y por último en el año 2020 de S/ 9,386.

La partida de los gastos de venta disminuyó en S/ 13,709 para el año 2016, S/ 8,436 para el año 2017, S/ 7,505 para el año 2018, S/ 7,839 para el año 2019 y por último S/ 3,428 para el año 2020, debido a que se reclasificaron parte de los gastos en aplicación de la sección 13 “Inventarios”.

La partida de los gastos administrativos disminuyó en S/ 12,396 para el año 2016 S/ 14,299 para el año 2017, S/ 17,297 para el año 2018, S/ 20,298 para el año 2019 y por último S/ 15,326 para el año 2020, debido a que se reclasificaron los gastos de envío, instalación y repuestos relacionados a la compra de activos fijos en aplicación de la sección 17 “Propiedades, planta y Equipo”.

En consecuencia, se generó un aumento en la utilidad operativa por S/ 15,875 en el año 2016, S/ 7,427 en el año 2017, S/ 6,726 en el año 2018, S/ 9,149 en el año 2019 y por último S/ 9,368 en el año 2020. En esa misma línea, también se generó un aumento de la utilidad neta para cada período de estudio de S/ 15,875 para el año 2016, S/ 7,074 para el año 2017, S/ 5,696 para el año

2018, S/ 7,926 para el año 2019 y finalmente un incremento de S/ 9,368 para el año 2020.

5.2. Resultados inferenciales

5.2.1. Hipótesis específica 1

La no aplicación de las NIIF para PYMES hace que la presentación del Estado de Situación Financiera no sea razonable en las empresas de venta de partes, piezas y accesorios para vehículos automotores, 2016- 2020.

Procedimiento de contraste

1.- Formulación de la hipótesis estadística

H1: La no aplicación de las NIIF para PYMES hace que la presentación del Estado de Situación Financiera no sea razonable en las empresas de venta de partes, piezas y accesorios para vehículos automotores, 2016- 2020.

Ho: La no aplicación de las NIIF para PYMES hace que la presentación del Estado de Situación Financiera si sea razonable en las empresas de venta de partes, piezas y accesorios para vehículos automotores, 2016- 2020.

2.- Establecer un nivel de significancia:

Nivel de significancia (alfa) $\alpha = 0.05$

a) **Nivel de significancia:** Para todo valor de probabilidad igual o menor que 0.05, se acepta H1 y se rechaza Ho.

b) **Zona de rechazo:** Para todo valor de probabilidad mayor que 0.05, se acepta Ho y se rechaza H1.

3.- Estadístico de prueba:

De acuerdo a la prueba de normalidad de los datos Shapiro-Wilk, se aplica la T-Student para muestras relacionadas, con la finalidad de probar la presente hipótesis.

Tabla 11

Aplicación de la Prueba T-Student para muestras relacionadas para la probanza de la hipótesis específica 1

		Diferencias relacionadas					t	gl	Sig. (bilateral)
		Media	Desviación típ.	Error típ. de la media	95% Intervalo de confianza para la diferencia				
					Inferior	Superior			
Par 1	valorinventariosCONNIIF - valorinventariosSINNIIF	6852,000	2646,143	1183,391	3566,379	10137,621	5,790	4	,004

*Fuente: Información financiera de la empresa trabajada en SPSS
Elaboración propia*

Según la tabla 11, el resultado obtenido en la aplicación la prueba estadística T-Student para muestras relacionadas, es de un p-valor de 0.004, que es menor al 0.05 nivel de significación estadística.

5.2.2. Hipótesis específica 2

La no aplicación de las NIIF para PYMES hace que la presentación del Estado de Resultados Integrales no sea razonable en las empresas de venta de partes, piezas y accesorios para vehículos automotores, 2016- 2020.

Procedimiento de contraste

1.- Formulación de la hipótesis estadística

H1. La no aplicación de las NIIF para PYMES hace que la presentación del Estado de Resultados Integrales no sea razonable en las empresas de venta de partes, piezas y accesorios para vehículos automotores, 2016- 2020.

Ho. La no aplicación de las NIIF para PYMES hace que la presentación del Estado de Resultados Integrales si sea razonable en las empresas de venta de partes, piezas y accesorios para vehículos automotores, 2016- 2020.

2.- Establecer un nivel de significancia:

Nivel de significancia (alfa) $\alpha = 0.05$

a) **Nivel de significancia:** Para todo valor de probabilidad igual o menor que 0.05, se acepta H1 y se rechaza Ho.

b) **Zona de rechazo:** Para todo valor de probabilidad mayor que 0.05, se acepta Ho y se rechaza H1.

3.- Estadístico de prueba:

De acuerdo a la prueba de normalidad de los datos Shapiro-Wilk, se aplica la T-Student para muestras relacionadas, con la finalidad de probar la presente hipótesis.

Tabla 12

Aplicación de la Prueba T-Student para muestras relacionadas para la probanza de la hipótesis específica 2

		Prueba de muestras relacionadas					t	gl	Sig. (bilateral)
		Diferencias relacionadas				95% Intervalo de confianza para la diferencia			
		Media	Desviación tip.	Error tip. de la media	Inferior				
Par 1	valorutilidadopeCONNIIF - valorutilidadopeSINNIIF	9709,000	3624,750	1621,037	5208,278	14209,722	5,989	4	,004

*Fuente: Información financiera de la empresa trabajada en SPSS
Elaboración propia*

Según la tabla 12, el resultado obtenido en la aplicación la prueba estadística T-Student para muestras relacionadas, es de un p-valor de 0.004, que es menor al 0.05 nivel de significación estadística.

5.2.3. Hipótesis general

La no aplicación de las NIIF para PYMES hace que la presentación de la situación económica- financiera no sea razonable en las empresas de venta de partes, piezas y accesorios para vehículos automotores, 2016- 2020.

Procedimiento de contraste

1.- Formulación de la hipótesis estadística

H1. La no aplicación de las NIIF para PYMES hace que la presentación de la situación económica- financiera no sea razonable en las empresas de venta de partes, piezas y accesorios para vehículos automotores, 2016- 2020.

Ho. La no aplicación de las NIIF para PYMES hace que la presentación de la situación económica- financiera si sea razonable en las empresas de venta de partes, piezas y accesorios para vehículos automotores, 2016- 2020.

2.- Establecer un nivel de significancia:

Nivel de significancia (alfa) $\alpha = 0.05$

a) **Nivel de significancia:** Para todo valor de probabilidad igual o menor que 0.05, se acepta H1 y se rechaza Ho.

b) **Zona de rechazo:** Para todo valor de probabilidad mayor que 0.05, se acepta Ho y se rechaza H1.

3.- Estadístico de prueba:

De acuerdo a la prueba de normalidad de los datos Shapiro-Wilk, se aplica la T-Student para muestras relacionadas, con la finalidad de probar la presente hipótesis.

Tabla 13

Aplicación de la Prueba T-Student para muestras relacionadas para la probanza de la hipótesis específica general

		Prueba de muestras relacionadas					t	gl	Sig. (bilateral)
		Diferencias relacionadas							
		Media	Desviación típ.	Error típ. de la media	95% Intervalo de confianza para la diferencia				
Inferior	Superior								
Par 1	valorpatrimonioCONNIIF - valorpatrimonioSINNIIF	29901,400	13809,591	6175,837	12754,528	47048,272	4,842	4	,008

*Fuente: Información financiera de la empresa trabajada en SPSS
Elaboración propia*

Según la tabla 13, el resultado obtenido en la aplicación la prueba estadística T-Student para muestras relacionadas, es de un p-valor de 0.008, que es menor al 0.05 nivel de significación estadística.

5.3. Otros tipos de resultados estadísticos, de acuerdo a la naturaleza del problema y la hipótesis

5.3.1 Hipótesis específica 1

La no aplicación de las NIIF para PYMES hace que la presentación del Estado de Situación Financiera no sea razonable en las empresas de venta de partes, piezas y accesorios para vehículos automotores, 2016- 2020.

Ho. Los datos provienen de una distribución normal.

H1. Los datos no provienen de una distribución normal.

Regla de Decisión: Si p-valor es mayor que 0.05, entonces se acepta H_0
 Si p-valor es menor que 0.05, entonces se acepta H_1

Tabla 14

Prueba de normalidad Shapiro-Wilk para la hipótesis específica 1

Prueba de normalidad			
	Shapiro-Wilk		
	Estadístico	gl	Sig.
Valor de Inventarios sin NIIF para PYMES	,912	5	,479
Valor de Inventarios con NIIF para PYMES	,898	5	,400

*. Este es un límite inferior de la significación verdadera.

a. Corrección de la significación de Lilliefors

*Fuente: Información financiera de la empresa trabajada en SPSS
 Elaboración propia*

Según la tabla 14, el p-valor obtenido en la prueba de normalidad según Shapiro-Wilk es mayor que 0.05 (0.479 y 0.400) en ambas variables. Por lo tanto, corresponde aplicar una prueba estadística paramétrica para la probanza de la hipótesis correspondiente, como la T-Student para muestras relacionadas.

5.3.2 Hipótesis específica 2

La no aplicación de las NIIF para PYMES hace que la presentación del Estado de Resultados Integrales no sea razonable en las empresas de venta de partes, piezas y accesorios para vehículos automotores, 2016- 2020.

H_0 . Los datos provienen de una distribución normal.

H_1 . Los datos no provienen de una distribución normal.

Regla de Decisión: Si p-valor es mayor que 0.05, entonces se acepta H_0
 Si p-valor es menor que 0.05, entonces se acepta H_1

Tabla 15

Prueba de normalidad Shapiro-Wilk para la hipótesis específica 2

Prueba de normalidad			
	Shapiro-Wilk		
	Estadístico	gl	Sig.
Valor de la utilidad operativa sin NIIF para PYMES	,855	5	,209
Valor de la utilidad operativa con NIIF para PYMES	,887	5	,342

*. Este es un límite inferior de la significación verdadera.

a. Corrección de la significación de Lilliefors

*Fuente: Información financiera de la empresa trabajada en SPSS
 Elaboración propia*

Según la tabla 15, el p-valor obtenido en la prueba de normalidad según Shapiro-Wilk es mayor que 0.05 (0.209 y 0.342) en ambas variables. Por lo tanto, corresponde aplicar una prueba estadística paramétrica para la probanza de la hipótesis correspondiente, como la T-Student para muestras relacionadas.

5.3.3 Hipótesis general

La no aplicación de las NIIF para PYMES hace que la presentación de la situación económica- financiera no sea razonable en las empresas de venta de partes, piezas y accesorios para vehículos automotores, 2016- 2020.

Ho. Los datos provienen de una distribución normal.

H1. Los datos no provienen de una distribución normal.

Regla de Decisión: Si p-valor es mayor que 0.05, entonces se acepta Ho
Si p-valor es menor que 0.05, entonces se acepta H1

Tabla 16

Prueba de normalidad Shapiro-Wilk para la hipótesis general

	Pruebas de normalidad		
	Shapiro-Wilk		
	Estadístico	gl	Sig.
Valor del patrimonio sin NIIF para PYMES	,969	5	,866
Valor del patrimonio con NIIF para PYMES	,861	5	,232

*. Este es un límite inferior de la significación verdadera.

a. Corrección de la significación de Lilliefors

*Fuente: Información financiera de la empresa trabajada en SPSS
Elaboración propia*

Según la tabla 16, el p-valor obtenido en la prueba de normalidad según Shapiro-Wilk es mayor que 0.05 (0.866 y 0.232) en ambas variables. Por lo tanto, corresponde aplicar una prueba estadística paramétrica para la probanza de la hipótesis correspondiente, como la T-Student para muestras relacionadas.

VI. DISCUSIÓN DE RESULTADOS

6.1. Contrastación y demostración de la hipótesis con los resultados

Los resultados obtenidos fueron demostrados mediante la aplicación de la sección 13 y 17 de las NIIF para PYMES y con la aplicación de la prueba estadística de tipo paramétrica T-Student para muestras relacionadas.

6.1.1. Hipótesis específica 1

La no aplicación de las NIIF para PYMES hace que la presentación del Estado de Situación Financiera no sea razonable en las empresas de venta de partes, piezas y accesorios para vehículos automotores, 2016- 2020.

En lo que respecta a la probanza estadística de la presente hipótesis específica, se efectuó lo siguiente:

Se realizó el test de normalidad de los datos de las variables, para así elegir la prueba de estadística que corresponda. Se aplicó el test de Shapiro-Wilk, cuyo resultado fue un sig. de 0.479 y 0.400, los cuales son mayores respecto al valor de 0.05, lo que indicó optar por aplicar una prueba estadística paramétrica según Tabla 14 (Véase pág. 141), por lo tanto, se procedió la aplicación específicamente de la T-Student para muestras relacionadas.

Luego de verificar que los datos están distribuidos normalmente, se aplicó la prueba estadística de hipótesis que se menciona en el párrafo precedente encontrándose que el sig. bilateral obtenido fue de 0.004, que resulta siendo menor al valor de significación del 5% según Tabla 11 (Véase pág. 137), con lo cual se resolvió rechazar la hipótesis nula y aceptar la hipótesis alterna que representa la hipótesis estadística que expresa que la no aplicación de las NIIF

para PYMES hace que la presentación del Estado de Situación Financiera no sea razonable en las empresas de venta de partes, piezas y accesorios para vehículos automotores, 2016- 2020.

6.1.2. Hipótesis específica 2

La no aplicación de las NIIF para PYMES hace que la presentación del Estado de Resultados Integrales no sea razonable en las empresas de venta de partes, piezas y accesorios para vehículos automotores, 2016- 2020.

En lo que respecta a la probanza estadística de la presente hipótesis específica, se efectuó lo siguiente:

Se realizó el test de normalidad de los datos de las variables, para así elegir la prueba de estadística que corresponda. Se aplicó el test de Shapiro-Wilk, cuyo resultado fue un sig. de 0.209 y 0.342, los cuales son mayores respecto al valor de 0.05, lo que indicó optar por aplicar una prueba estadística paramétrica según Tabla 15 (Véase pág. 142), por lo tanto, se procedió la aplicación específicamente de la T-Student para muestras relacionadas.

Luego de verificar que los datos están distribuidos normalmente, se aplicó la prueba estadística de hipótesis que se menciona en el párrafo precedente encontrándose que el sig. bilateral obtenido fue de 0.004, que resulta siendo menor al valor de significación del 5% según Tabla 12 (Véase pág. 138), con lo cual se resolvió rechazar la hipótesis nula y aceptar la hipótesis alterna que representa la hipótesis estadística que expresa que la no aplicación de las NIIF para PYMES hace que la presentación del Estado de Resultados Integrales no sea razonable en las empresas de venta de partes, piezas y accesorios para vehículos automotores, 2016- 2020.

6.1.3. Hipótesis general

La no aplicación de las NIIF para PYMES hace que la presentación de la situación económica-financiera no sea razonable en las empresas de venta de partes, piezas y accesorios para vehículos automotores, 2016- 2020.

En lo que respecta a la probanza estadística de la presente hipótesis general, se efectuó lo siguiente:

Se realizó el test de normalidad de los datos de las variables, para así elegir la prueba de estadística que corresponda. Se aplicó el test de Shapiro-Wilk, cuyo resultado fue un sig. de 0.866 y 0.232, los cuales son mayores respecto al valor de 0.05, lo que indicó optar por aplicar una prueba estadística paramétrica según Tabla 16 (Véase pág. 143), por lo tanto, se procedió la aplicación específicamente de la T-Student para muestras relacionadas.

Luego de verificar que los datos están distribuidos normalmente, se aplicó la prueba estadística de hipótesis que se menciona en el párrafo precedente encontrándose que el sig. bilateral obtenido fue de 0.008, que resulta siendo menor al valor de significación del 5% según Tabla 13 (Véase pág. 140), con lo cual se resolvió rechazar la hipótesis nula y aceptar la hipótesis alterna que representa la hipótesis estadística que expresa que la no aplicación de las NIIF para PYMES hace que la presentación de la situación económica-financiera no sea razonable en las empresas de venta de partes, piezas y accesorios para vehículos automotores, 2016- 2020.

6.2. Contrastación de los resultados con otros estudios similares

6.2.1. Hipótesis específica 1

Los resultados obtenidos tanto descriptivos como inferenciales en la presente tesis en el que expresa que la no aplicación de las NIIF para PYMES hace que la presentación del Estado de Situación Financiera no sea razonable en las empresas de venta de partes, piezas y accesorios para vehículos automotores, en este caso concordamos con lo que indican los autores Peralta & Ortiz (2017) en su tesis, en el sentido que consideran que al usar las NIIF para PYMES como marco de referencia le permitirá presentar su información financiera más confiable y certera, asegurando la calidad de dicha información.

6.2.2. Hipótesis específica 2

Los resultados obtenidos tanto descriptivos como inferenciales en la presente tesis en el que expresa que la no aplicación de las NIIF para PYMES hace que la presentación del Estado de Resultados Integrales no sea razonable en las empresas de venta de partes, piezas y accesorios para vehículos automotores, en este caso concordamos con lo que mencionan los autores Santín & Vargas (2013) en su tesis, en el sentido que consideran que las NIIF para PYMES mejoran la calidad de la información financiera a través del reconocimiento, medición y presentación de los estados financieros.

6.2.3. Hipótesis general

Los resultados obtenidos tanto descriptivos como inferenciales en la presente tesis en el que expresa que la no aplicación de las NIIF para PYMES hace que la presentación de la situación económica-financiera no sea razonable en las empresas de venta de partes, piezas y accesorios para vehículos automotores, en este caso concordamos con lo que indican los autores Flores & Quevedo (2015) en su tesis, en el sentido que efectivamente la aplicación de las NIIF para PYMES si influye en la presentación razonable de la situación económica financiera, dado que a partir de su aplicación, se tuvo que corregir valores que influenciaron en el patrimonio así como en los resultados (utilidad), todo ello conllevó a una presentación razonable de su situación económica - financiera, traducida en los Estados Financieros.

6.3. Responsabilidad ética de acuerdo a los reglamentos vigentes

La responsabilidad ética, considera al código de ética de investigación de la Universidad Nacional del Callao. Emitida con resolución del Consejo Universitario N° 260-2019-CU del 03 de junio de 2019.

En la presente investigación se ha cumplido con el artículo N°8 correspondiente a los principios éticos del investigador de la Universidad Nacional del Callao, los cuales se enumeran a continuación:

1. Probidad: Se actuó siguiendo los principios morales y honradez en todas sus acciones de la investigación que desarrollan.

2. El profesionalismo: Se actuó de manera responsable en los procesos, procedimientos de diseño, desarrollo y evaluación de la investigación en el campo del ejercicio profesional.
3. La transparencia: No se ha falsificado, plagiado, inventado datos total o parcialmente. Se realizaron las citas de las referencias o fuentes bibliográficas de otros autores o investigadores, se respetaron los derechos de autoría y propiedad intelectual. Se incluyó el uso de procedimientos, instrumentos y criterios para la emisión de los resultados. Asimismo, se ha empleado un lenguaje claro y redacción clara, objetiva y entendible.
4. La objetividad: Se actuó con objetividad en la fundamentación del informe de investigación eliminando todo tipo de sesgo académico, económico, político, laboral, familiar, aprehensiones y prejuicios
5. La igualdad: Se actuó bajo el principio de pluralismo durante la investigación tolerando la diversidad y divergencia.
6. El compromiso: Se actuó con respeto, confianza y con predisposición para el desarrollo de la ciencia y tecnología para el beneficio de la sociedad.
7. La honestidad: Se actuó con honradez, integridad y rectitud respetando en todo momento la propiedad intelectual y los derechos de autor.
8. La confidencialidad: Se actuó con confidencialidad sobre la preservación de los derechos de la propiedad intelectual.

9. Independencia: Se actuó de forma independiente a cualquier indicación o mandato externo sobre los resultados de la investigación.
10. Diligencia: Se actuó con prontitud y cuidado en el cumplimiento de los objetivos planteados.
11. Dedicación: Se actuó con dedicación empleando el tiempo suficiente para realizar el informe final de investigación con eficiencia y eficacia.

CONCLUSIONES

Al culminar el presente trabajo de investigación, se establece las siguientes conclusiones:

- A. De acuerdo a los resultados estadísticos se presenta una T-Student con un p-valor del 0.004, que resulta menor al nivel de significancia estadística del 0.05, con lo cual la hipótesis específica 1 queda demostrada, cumpliéndose así el objetivo específico 1, que nos indica determinar las consecuencias de la no aplicación de las NIIF para PYMES en la presentación del Estado de Situación Financiera en las empresas de venta de partes, piezas y accesorios para vehículos automotores, 2016-2020.
- B. En concordancia con los resultados estadísticos se presenta una T-Student con un p-valor del 0.004, que resulta menor al nivel de significancia estadística del 0.05, con lo cual la hipótesis específica 2 queda demostrada, dándose con ello el cumplimiento del objetivo específico 2, que nos indica determinar las consecuencias de la no aplicación de las NIIF para PYMES en la presentación del Estado de Resultados Integrales en las empresas de venta de partes, piezas y accesorios para vehículos automotores, 2016- 2020.
- C. Según la evidencia estadística obtenida se comprobó que de acuerdo al estadístico T-Student, el p-valor fue de 0.008 que resulta siendo menor al nivel de significación del 5%, por esta razón la hipótesis general queda demostrada tal como ha sido formulada en el presente trabajo de investigación, dándose con ello el cumplimiento del objetivo general, que

nos indica determinar las consecuencias de la no aplicación de las NIIF para PYMES en la presentación de la situación económica -financiera en las empresas de venta de partes, piezas y accesorios para vehículos automotores, 2016- 2020.

RECOMENDACIONES

Luego de haber realizado el presente trabajo de investigación se llegó a las siguientes recomendaciones:

- A. Se recomienda que la empresa reclasifique las facturas por concepto de flete de mercadería al almacén, como costo vinculado a los inventarios en aplicación de la Sección 13 de las NIIF para PYMES, así como realizar la activación al costo de la propiedad, planta y equipo, los gastos relacionados a la adquisición de los activos fijos como gastos de envío, gastos de instalación, gastos por repuestos y otros gastos que se requiera para habilitar dichos activos para su uso en concordancia con la Sección 17 de las NIIF para PYMES; de esa manera se hará una presentación razonable de los conceptos antes mencionados en el Estado de Situación Financiera de la compañía.
- B. Recomendamos calcular y contabilizar la provisión por desvalorización de existencias al cierre de cada periodo contable, tomando en cuenta el menor valor entre el costo y el valor neto realizable, que se obtiene según Lista de Precios Oferta por año (Véase página 249 - 253) de tal modo que se presente un correcto valor del costo de ventas y así poder determinar el valor razonable de la utilidad bruta en concordancia con la Sección 13 de las NIIF para PYMES. Asimismo, es recomendable, que se realice una adecuada clasificación de los gastos operativos, así como un correcto cálculo de la depreciación tomando en cuenta todos los costos que componen la propiedad, planta y equipo, para que así se pueda presentar el valor razonable de la utilidad operativa, en aplicación de la Sección 17

de las NIIF para PYMES, de tal manera que se presente en forma razonable los valores y conceptos en el Estado de Resultados Integrales.

- C. Se recomienda que la empresa registre sus operaciones contables tomando en consideración los criterios y lineamientos establecidos de manera específica en la sección 13: Inventarios y sección 17: Propiedad, planta y equipo de las NIIF para PYMES, y en todo caso aplique de manera completa las Normas Internacionales de Información Financiera para PYMES, de tal manera que se presente en forma razonable al cierre de cada periodo contable la situación económica-financiera de la empresa, lo cual coadyuvará a tener información financiera de calidad y ser tomada en cuenta en la toma de decisiones correspondientes.

REFERENCIAS

- Actualidad Empresarial. (2018). *Análisis Financiero en las empresas*. Instituto Pacífico SAC.
- Actualidad Empresarial. (2018). Todo sobre activo fijo, inmueble, maquinaria y equipo. *Actualidad Empresarial*.
- Actualidad Empresarial. (2018). Todo sobre existencias. *Actualidad Empresarial*.
- Actualidad Empresarial. (2020). Cómo determinar la rentabilidad de una empresa. *Actualidad Empresarial*.
- Actualidad Empresarial. (2020). El costo de ventas. *Actualidad Empresarial*.
- Aguilar Urrutia, E. A., & Molina Meza, E. F. (2016). *Proceso de implementación de las Normas Internacionales de Información Financiera para Pymes en la compañía Minerales Industriales & Obras Civiles S.A. de la Ciudad de Duitama*. Tesis para titulación, Universidad Pedagógica y Tecnológica de Colombia. Obtenido de <https://repositorio.uptc.edu.co/handle/001/1668>
- Aguilar, F. (4 de Julio de 2019). *Importancia del conocimiento de la NIIF para las PYMES*. Obtenido de <https://www.linkedin.com/pulse/importancia-del-conocimiento-de-la-niif-para-las-pymes-aguilar/?originalSubdomain=es>
- Alan Neill, D., & Cortez Suárez, L. (2018). *Procesos y Fundamentos de la Investigación Científica*. Ediciones UTMACH. Obtenido de <http://repositorio.utmachala.edu.ec/handle/48000/12498>
- Alvarez Isla, M. (2018). Utilidad bruta, operativa y neta. *Actualidad Empresarial*.
- Arias Gonzáles, J. (2012). *El proyecto de Investigación - Introducción a la metodología científica*. Editorial Episteme. Obtenido de https://www.researchgate.net/publication/301894369_EL_PROYECTO_DE_INVESTIGACION_6a_EDICION
- Arias Gonzáles, J., & Covinos Gallardo, M. (2021). *Diseño y metodología de la Investigación*. Enfoques Consulting EIRL. Obtenido de <https://repositorio.concytec.gob.pe/handle/20.500.12390/2260>
- Artavia Jiménez , D. A. (18 de Enero de 2012). *Los modelos de depreciación aplicados en la valuación de bienes inmuebles*. Escuela Ingeniería en Construcción . Instituto de Ingeniería en Construcción. Obtenido de https://repositoriotec.tec.ac.cr/bitstream/handle/2238/6124/modelos_depreciacion_aplicados_valuacion_bienes_inmuebles.pdf?sequence=1
- Ayala Zavala, P. (2009). La Cuenta 29 Desvalorización de Existencias en el Nuevo Plan Contable General para Empresas. *Actualidad Empresarial*.

- Bazán Chávez, J. L., & Ramírez Isla, Y. B. (2018). *Efectos de la adopción de las NIIF para Pymes en la presentación de los Estados Financieros en la empresa del Mar S.R.L. en la ciudad de Trujillo en el año 2016*. Tesis para titulación, Universidad Privada del Norte. Obtenido de <https://repositorio.upn.edu.pe/handle/11537/13410>
- Bazo Cuadros, I., & Escobar Cruz, U. V. (2019). *Obsolescencia de los inventarios y su impacto financiero y tributario en las empresas del sector consultoría informática y de gestión de instalaciones de Lima Metropolitana, año 2018*. Tesis para titulación, Universidad Peruana de Ciencias Aplicadas. Obtenido de <https://repositorioacademico.upc.edu.pe/handle/10757/650347>
- BDO República Dominicana. (11 de Enero de 2021). *Propiedad, planta y equipo*. Obtenido de <https://www.bdo.com.do/es-do/publicaciones/articulos/la-partida-propiedad,-planta-y-equipo-%c2%bfcual-es-su-importancia>
- Calderón Moquillaza, J. (2004). *Estados Financieros - Teoría y Práctica*. Lima: JCM Editores .
- Campos Covarrubias, G., & Lule Martínez, N. (2012). *La observación, un método para el estudio de la realidad*. Universidad La Salle Pachuca. Obtenido de <https://dialnet.unirioja.es/servlet/articulo?codigo=3979972>
- Carreño Acosta, A. (2012). *Estados financieros tradicionales, una limitante en las decisiones*. Manizales.
- Carvajal Pérez, H. (3 de Diciembre de 2008). *Utilidad Operacional*. Obtenido de <http://gerenciasunegocio.blogspot.com/2008/12/que-es-la-utilidad-operacional.html>
- Castillo Calderón, P. (2013). *Aspectos contables y tributarios en la depreciación de activos fijos*. Lima: Imprenta Editorial El Búho E.I.R.L.
- Castro Castro, D. M. (2012). *Propuesta de implementación de NIIF para Pymes en la empresa Pacacevi S.A. dedicada a la prestación de servicios eléctricos a entidades del estado*. Tesis para titulación, Universidad Central del Ecuador . Obtenido de <http://www.dspace.uce.edu.ec/handle/25000/1668>
- Castro Navarrete, I. M., & Coraizaca Sumba, J. E. (2013). *Adopción de las Normas Internacionales de Información Financiera para Pymes en la Compañía Pluscompany S.A. ubicada en la ciudad de Guayaquil para el ejercicio 2012*. Tesis para Titulación, Universidad estatal del Milagro. Obtenido de <https://1library.co/title/adopcion-internacionales-informacion-financiera-compania-pluscompany-guayaquil-ejercicio>

- Covo, H. (06 de Mayo de 2021). *Utilidad de operación*. Obtenido de <https://www.lifeder.com/utilidad-operacional/>
- Da Silva, D. (16 de Noviembre de 2020). *Blog de Zendesk: ¿Qué son los costos de venta?* Obtenido de <https://www.zendesk.com.mx/blog/que-es-costo-de-venta/>
- Da Silva, D. (27 de Abril de 2021). *Blog de Zendesk: ¿Cómo se calcula el margen de la utilidad bruta?* Obtenido de <https://www.zendesk.com.mx/blog/margen-utilidad-bruta/#:~:text=El%20margen%20de%20utilidad%20bruta%20es%20una%20m%C3%A9trica%20clave%20para,con%20los%20de%20la%20competencia.>
- Domínguez Aguirre, R. (2021). *Implementación de las NIIF para Pymes y su incidencia en la presentación razonada de los estados financieros de la empresa Langxuan Import S.A.C. 2019*. Tesis para titulación, Universidad San Andres . Obtenido de <http://repositorio.usan.edu.pe/handle/usan/145>
- Durán, Y. (2012). *Administración del inventario: elemento clave para la optimización de las utilidades en las empresas*. Visión General. Obtenido de Visión Gerencial: <https://www.redalyc.org/pdf/4655/465545892008.pdf>
- Effio Pereda, F. (2021). *Plan Contable General Empresarial (PCGE 2020): Análisis a nivel de subcuentas*. Lima: Instituto Pacífico SAC.
- Fajardo Ortíz, M., & Soto Gonzáles, C. (2018). *Gestión Financiera Empresarial*. Machala: UTMACH.
- Figueroa Meza, R. M. (4 de Junio de 2021). *Las NIIF para Pymes ¿Para qué implementarlas?* Obtenido de <https://desafios.pwc.pe/niif-para-pymes-para-que-implementarlas/>
- Figueroa Rosales, D. (2018). *Las NIIF para Pymes y su influencia en la toma de decisiones de la empresa Netpagos S.A.C en el distrito de Santiago de Surco,2017*. Trabajo de investigación para optar grado de bachiller, Universidad Peruana de las Américas. Obtenido de <http://repositorio.ulasamericas.edu.pe/handle/upa/488?show=full>
- Flores Guillen, L. E., & Quevedo Bañales, C. K. (2015). *Adopción de las NIIF para Pymes y su incidencia en la presentación razonable de la situación económica y financiera de la Distribuidora LTG SAC año 2014*. Tesis para titulación, Universidad Privada del Norte. Obtenido de <https://repositorio.upn.edu.pe/handle/11537/7980>
- Flores Soria , J. (2015). *Análisis Financiero para contadores y su incidencia en las NIIF*. Lima: Proveedor Editorial S.A.C.

- Fundación IASC. (2010). *Material de formación sobre las NIIF para las PYMES*. Publicaciones IASC.
- Global66. (8 de Abril de 2022). *Que es Utilidad Operacional*. Obtenido de <https://global66.com/blog/utilidad-operacional/#:~:text=Es%20un%20buen%20indicador%20de,lo%20que%20se%20hab%C3%ADa%20previsto>
- Hernández Sampieri, R., Fernández Collado, C., & Baptista Lucio, P. (2014). *Metodología de la Investigación*. Mc Graw-Hill Interamericana Editores S.A. de C.V. Obtenido de <https://www.uca.ac.cr/wp-content/uploads/2017/10/Investigacion.pdf>
- López Calva, L. F. (21 de Abril de 2021). *Programa de las Naciones Unidas para el Desarrollo*. Obtenido de <https://www.latinamerica.undp.org/content/rblac/es/home/presscenter/director-s-graph-for-thought/small-businesses--big-impacts--supporting-productive-smes-as-an.html#:~:text=Se%20estima%20que%20las%20PYMES,y%20el%2025%25%20del%20PIB>
- López Espinosa, E., Pavón Bello, J., & González Saborit, A. (2021). *La situación económico-financiera de una empresa*. Cuba.
- Lozada, J. (2014). *Investigación Aplicada: Definición, Propiedad Intelectual e Industria*. Universidad Tecnológica Indoamérica. Obtenido de <http://cienciamerica.uti.edu.ec/openjournal/index.php/uti/article/view/30>
- Mesa, N. (2 de Abril de 2017). *Auditoría de propiedad planta y equipo*. Obtenido de <https://contabilidadyalgommas.wordpress.com/2017/04/02/auditoria-de-propiedad-planta-y-equipo/>
- Ministerio de Economía y Finanzas. (30 de Noviembre de 2010). *Resolución N° 045-2010- EF/94*. Obtenido de https://www.mef.gob.pe/contenidos/conta_publ/conse_norm/resolucion/RESOLUCION_CNC045_2010EF94.pdf
- Ministerio de Economía y Finanzas. (2015). *Norma Internacional de Información Financiera (NIIF) para Pequeñas y Medianas Entidades*. Lima. Obtenido de https://www.mef.gob.pe/contenidos/conta_publ/con_nor_co/niif_pymes/NIIF_PYME_2015_RES_003_2020EF30.pdf
- Ministerio de Economía y Finanzas. (2019). *Plan Contable General Empresarial 2019*. Diario Oficial El Peruano. Obtenido de https://www.mef.gob.pe/contenidos/conta_publ/documentac/PCGE_2019.pdf

- Ministerio de Economía y Finanzas. (10 de Setiembre de 2020). *Resolución N° 003-2020-EF/30*. Obtenido de <https://busquedas.elperuano.pe/normaslegales/oficializan-la-norma-internacional-de-informacion-financiera-resolucion-no-003-2020-ef30-1884080-1/>
- Ministerio de Economía y Finanzas. (14 de Diciembre de 2021). *Resolución N° 002-2021-EF/30*. Obtenido de https://cdn.www.gob.pe/uploads/document/file/2621544/RCNC002_2021EF30.pdf.pdf
- Ministerio de la Producción. (28 de Diciembre de 2013). *Decreto Supremo N° 013-2013*. Obtenido de http://www.sice.oas.org/SME_CH/PER/Decr_S_013_2013_Prod_s.pdf
- Moncayo, C. (05 de Agosto de 2015). *Cambios en estimaciones contables*. Obtenido de Instituto Nacional de Contadores Públicos de Colombia: <https://incp.org.co/cambios-en-estimaciones-contables/>
- Montejo Ek, M. J., García Quen, R. Y., Ruz Gutierrez, Y. E., Torres Pérez, M. Á., & Delgado Cih, G. I. (2020). *Utilidad de las NIIF para Pymes*. Escárcega. Obtenido de <https://www.eumed.net/actas/20/desarrollo-empresarial/33-utilidad-de-las-niif-para-pymes.pdf>
- Omeñaca García, J. (2017). *Contabilidad General*. Ediciones Deusto. Obtenido de <https://www.marcialpons.es/media/pdf/9788423427574.pdf>
- Padilla Álvarez, G. (2003). *Tutorial para la asignatura Costos y Presupuestos*. Fondo Editorial. Obtenido de http://fcasua.contad.unam.mx/apuntes/interiores/docs/98/3/costos_y_pre-su.pdf
- Peralta Morales, D. P., & Ortiz Quezada, Y. (2017). *Aplicación de la sección 13 de NIIF para Pymes para la empresa Repuestos Yordi, S.A. en los meses de octubre y noviembre del 2016*. Tesis para titulación, Universidad Autónoma de Nicaragua. Obtenido de <https://repositoriosiidca.csuca.org/Record/RepoUNANM8774#details>
- Pérez, F. (4 de Noviembre de 2021). *Qué es Patrimonio en Contabilidad*. Obtenido de <https://contabilidaddeservicios.com/contabilidad/que-es-patrimonio-en-contabilidad-ejemplos/#:~:text=La%20importancia%20que%20radica%20la,esta%20cuenta%20del%20balance%20contable.>
- Polo Pelayo, J. F. (2018). *Implementación de las NIIF para Pymes y su incidencia en la presentación razonable de los Estados Financieros de la Empresa Multiservicios Echevarría S.A.C 2016*. Trabajo de investigación para optar grado de bachiller, Universidad Peruana de las Américas. Obtenido de <http://repositorio.ulasamericas.edu.pe/handle/upa/418>

- Quiroga, A. (22 de Diciembre de 2020). *Utilidad Operacional* . Obtenido de <https://dianhoy.com/utilidad-operacional/#:~:text=La%20utilidad%20operacional%20sirve%20como,ni vel%20de%20costos%20y%20gastos.>
- Ramírez Echeverry, H. F., & Suárez Balaguera, L. E. (2012). *Guía NIIF para Pymes*. Bogotá: Kimpres Ltda. Obtenido de <https://www.unilibre.edu.co/Bogota/images/stories/libros/guianiff.pdf>
- Rios Ramirez , R. (2017). *Metodología para la investigación y redacción*. Servicios Académicos Intercontinentales S.L. Obtenido de <https://www.eumed.net/libros-gratis/2017/1662/index.html>
- Robles Román, C. (2012). *Fundamentos de Administración Financiera*. Red Tercer Milenio. Obtenido de <https://www.upg.mx/wp-content/uploads/2015/10/LIBRO-49-Fundamentos-de-administracion-Financiera.pdf>
- Rodriguez, D. (27 de Febrero de 2018). *Normas Internacionales de Información Financiera para PYMES*. Obtenido de <https://contabilidad.com.do/niif-pymes/>
- Romero López, Á. J. (2012). *Contabilidad Intermedia*. México D.F.: Mc Graw Hill Educación.
- Santín Rivera , K., & Vargas Riofrío, T. (2013). *Análisis y aplicación de NIIF para Pymes a los estados financieros de la empresa Lumicar de la ciudad de Loja, año 2012*. Tesis para titulación, Universidad Técnica particular de Loja. Obtenido de <https://dspace.utpl.edu.ec/handle/123456789/7946>
- Significados. (10 de Julio de 2017). *Significado de Enajenación*. Obtenido de Significados: <https://www.significados.com/enajenacion/>
- Software DELSOL. (05 de Marzo de 2019). *Valor presente*. Obtenido de Software DELSOL: <https://www.sdelisol.com/glosario/valor-presente/>
- Tafur Portilla, R., & Izaguirre Sotomayor, M. (2014). *Cómo hacer un proyecto de investigación*. (M. H. Izaguirre Sotomayor, Ed.) Lima.
- Uribe Medina, L. (2013). *NIIF para pymes. Antecedentes y principios básicos*. Obtenido de <https://vlex.com.co/vid/niif-pymes-antecedentes-principios-basicos-430204638>
- Valor contable*. (2019). Obtenido de Eleconomista: <https://www.eleconomista.es/diccionario-de-economia/valor-contable>
- Wild, J., Subramanyan, K., & Halsey, R. (2007). *Análisis de Estados Financieros*. México: The McGraw-Hill Companies.

Zurita Andino, I. F. (2013). *Efectos de la nueva concepción de la Información Financiera dentro de las Pymes del sector comercial regidas por la Superintendencia de compañías de Tungurahua, a partir de la aplicación de las NIIF, para una adecuada toma de decisiones*. Tesis para titulación, Escuela Politécnica del Ejército Extensión - Latacunga. Obtenido de <http://repositorio.espe.edu.ec/handle/21000/6983>

ANEXOS

ANEXO N°01 Matriz de consistencia

“NIIF PARA PYMES Y SITUACIÓN ECONÓMICA-FINANCIERA DE LAS EMPRESAS DE VENTA DE PARTES, PIEZAS Y ACCESORIOS PARA VEHÍCULOS AUTOMOTORES”

Problema General	Objetivo General	Hipótesis General	Variable independiente	Dimensiones	Indicadores
¿Cuáles son las consecuencias de la no aplicación de las NIIF para PYMES en la presentación de la situación económica- financiera en las empresas de venta de partes, piezas y accesorios para vehículos automotores, 2016-2020?	Determinar las consecuencias de la no aplicación de las NIIF para PYMES en la presentación de la situación económica- financiera en las empresas de venta de partes, piezas y accesorios para vehículos automotores, 2016-2020.	La no aplicación de las NIIF para PYMES hace que la presentación de la situación económica- financiera no sea razonable en las empresas de venta de partes, piezas y accesorios para vehículos automotores, 2016- 2020.	X: NIIF para PYMES	Sección 13: Inventarios	Costos vinculados a los inventarios
					Provisión por desvalorización de inventarios
				Sección 17: Propiedades, planta y equipo	Costo de propiedad, planta y equipo
					Valor de la depreciación
Problema Específicos	Objetivo Específicos	Hipótesis Especificas	Variable dependiente	Dimensiones	Indicadores
¿Cuáles son las consecuencias de la no aplicación de las NIIF para PYMES en la presentación del Estado de Situación Financiera en las empresas de venta de partes, piezas y accesorios para vehículos automotores, 2016-2020?	Determinar las consecuencias de la no aplicación de las NIIF para PYMES en la presentación del Estado de Situación Financiera en las empresas de venta de partes, piezas y accesorios para vehículos automotores, 2016-2020	La no aplicación de las NIIF para PYMES hace que la presentación del Estado de Situación Financiera no sea razonable en las empresas de venta de partes, piezas y accesorios para vehículos automotores, 2016- 2020	Y: Situación económica - financiera	Estado de Situación Financiera	Valor de inventarios
					Valor de patrimonio
¿Cuáles son las consecuencias de la no aplicación de las NIIF para PYMES en la presentación del Estado de Resultado Integrales en las empresas de venta de partes, piezas y accesorios para vehículos automotores, 2016-2020?	Determinar las consecuencias de la no aplicación de las NIIF para PYMES en la presentación del Estado de Resultados Integrales en las empresas de venta de partes, piezas y accesorios para vehículos automotores, 2016-2020	La no aplicación de las NIIF para PYMES hace que la presentación del Estado de Resultados Integrales no sea razonable en las empresas de venta de partes, piezas y accesorios para vehículos automotores, 2016- 2020		Estado de Resultados Integrales	Valor del costo de ventas
					Valor de la utilidad bruta
					Valor de la utilidad operativa

ANEXO N°02 Instrumentos validados

ANEXO 2. Instrumentos validados

UNIVERSIDAD NACIONAL DEL CALLAO
FACULTAD DE CIENCIAS CONTABLES
ESCUELA PROFESIONAL DE CONTABILIDAD

CERTIFICADO DE VALIDEZ DE CONTENIDO DEL INSTRUMENTO QUE MIDE LAS NIIF PARA PYMES (SOBRE LA SECCIÓN 13 Y 17)

N°	Dimensión/ indicador/índice	Pertinencia ¹		Relevancia ²		Claridad ³		Sugerencias
		SÍ	No	SÍ	No	SÍ	No	
	Sección 13: Inventarios							
	1) Costos vinculados a los inventarios	x		x		x		
	<i>Importe monetario del costo de los inventarios</i>	x		x		x		
	2) Provisión por desvalorización de inventarios	x		x		x		
	<i>Importe monetario de la provisión por desvalorización de inventarios</i>	x		x		x		
	Sección 17: Propiedades, planta y equipo							
	1) Valor de propiedad, planta y equipo	x		x		x		
	<i>Importe monetario de propiedad, planta y equipo</i>	x		x		x		
	2) Valor de la depreciación	x		x		x		
	<i>Importe monetario de la depreciación</i>	x		x		x		

Aplicable [X]

Aplicable después de corregir []

No aplicable []

Observaciones:

Opinión de aplicabilidad: EL INSTRUMENTO CUMPLE CON LOS REQUISITOS TEMÁTICOS Y METODOLÓGICOS PARA SU APLICACIÓN

Apellidos y nombres del juez validador: Mg. Victor Hugo Herrera Mel DNI: 25628449

Especialidad del validador: Contabilidad / Finanzas

Callao, 22 de junio del 2022

¹Pertinencia: El indicador corresponde al concepto teórico formulado.

²Relevancia: El indicador es apropiado para representar al componente específico del constructo.

³Claridad: Se entiende sin dificultad el enunciado del indicador


Mg. Victor Hugo Herrera Mel
Asesor

Firma del Experto Informante

ANEXO 2. Instrumentos validados

UNIVERSIDAD NACIONAL DEL CALLAO
FACULTAD DE CIENCIAS CONTABLES
ESCUELA PROFESIONAL DE CONTABILIDAD

CERTIFICADO DE VALIDEZ DE CONTENIDO DEL INSTRUMENTO QUE MIDE LA SITUACIÓN ECONÓMICA - FINANCIERA

N°	Dimensión/ indicador/índice	Pertinencia ¹		Relevancia ²		Claridad ³		Sugerencias
		SÍ	No	SÍ	No	SÍ	No	
	Estado de situación financiera							
	1) Valor de inventarios	x		x		x		
	<i>Importe monetario de los inventarios</i>	x		x		x		
	2) Valor de patrimonio	x		x		x		
	<i>Importe monetario del patrimonio</i>	x		x		x		
	Estado de resultados integrales							
	1) Valor del costo de ventas	x		x		x		
	<i>Importe monetario del costo de ventas</i>	x		x		x		
	2) Valor de la utilidad bruta	x		x		x		
	<i>Importe monetario de la utilidad bruta</i>	x		x		x		
	3) Valor de la utilidad operativa	x		x		x		
	<i>Importe monetario de la utilidad operativa</i>							

Aplicable [X]

Aplicable después de corregir []

No aplicable []

Observaciones:

Opinión de aplicabilidad: EL INSTRUMENTO CUMPLE CON LOS REQUISITOS TEMÁTICOS Y METODOLÓGICOS PARA SU APLICACIÓN

Apellidos y nombres del juez validador: Mg. Victor Hugo Herrera Mel DNI: 25628449

Especialidad del validador: Contabilidad / Finanzas

Callao, 22 de junio del 2022

¹Pertinencia: El indicador corresponde al concepto teórico formulado.

²Relevancia: El indicador es apropiado para representar al componente específico del constructo.

³Claridad: Se entiende sin dificultad el enunciado del indicador


Mg. Victor Hugo Herrera Mel
Asesor

Firma del Experto Informante

ANEXO 2. Instrumentos validados

**UNIVERSIDAD NACIONAL DEL CALLAO
FACULTAD DE CIENCIAS CONTABLES
ESCUELA PROFESIONAL DE CONTABILIDAD**

CERTIFICADO DE VALIDEZ DE CONTENIDO DEL INSTRUMENTO QUE MIDE LAS NIIF PARA PYMES (SOBRE LA SECCIÓN 13 Y 17)

N°	Dimensión/ indicador/índice	Pertinencia ¹		Relevancia ²		Claridad ³		Sugerencias
		SÍ	No	SÍ	No	SÍ	No	
	Sección 13: Inventarios							
	1) Costos vinculados a los inventarios	x		x		x		
	<i>Importe monetario del costo de los inventarios</i>	x		x		x		
	2) Provisión por desvalorización de inventarios	x		x		x		
	<i>Importe monetario de la provisión por desvalorización de inventarios</i>	x		x		x		
	Sección 17: Propiedades, planta y equipo							
	1) Valor de propiedad, planta y equipo	x		x		x		
	<i>Importe monetario de propiedad, planta y equipo</i>	x		x		x		
	2) Valor de la depreciación	x		x		x		
	<i>Importe monetario de la depreciación</i>	x		x		x		

Aplicable [X]

Aplicable después de corregir []

No aplicable []

Observaciones:

Opinión de aplicabilidad: EL INSTRUMENTO CUMPLE CON LOS REQUISITOS TEMÁTICOS Y METODOLÓGICOS PARA SU APLICACIÓN

Apellidos y nombres del juez validador: MG. Walter Victor Huertas Niquen DNI: 06189783


Especialidad del validador: Contabilidad / Finanzas

Callao, 22 de junio del 2022

¹Pertinencia: El indicador corresponde al concepto teórico formulado.

²Relevancia: El indicador es apropiado para representar al componente específico del constructo.

³Claridad: Se entiende sin dificultad el enunciado del indicador



Firma del Experto Informante

ANEXO 2. Instrumentos validados

UNIVERSIDAD NACIONAL DEL CALLAO
FACULTAD DE CIENCIAS CONTABLES
ESCUELA PROFESIONAL DE CONTABILIDAD

CERTIFICADO DE VALIDEZ DE CONTENIDO DEL INSTRUMENTO QUE MIDE LA SITUACIÓN ECONÓMICA - FINANCIERA

N°	Dimensión/ indicador/índice	Pertinencia ¹		Relevancia ²		Claridad ³		Sugerencias
		SÍ	No	SÍ	No	SÍ	No	
	Estado de situación financiera							
	1) Valor de inventarios	x		x		x		
	<i>Importe monetario de los inventarios</i>	x		x		x		
	2) Valor de patrimonio	x		x		x		
	<i>Importe monetario del patrimonio</i>	x		x		x		
	Estado de resultados integrales							
	1) Valor del costo de ventas	x		x		x		
	<i>Importe monetario del costo de ventas</i>	x		x		x		
	2) Valor de la utilidad bruta	x		x		x		
	<i>Importe monetario de la utilidad bruta</i>	x		x		x		
	3) Valor de la utilidad operativa	x		x		x		
	<i>Importe monetario de la utilidad operativa</i>							

Aplicable [X]

Aplicable después de corregir []

No aplicable []

Observaciones:

Opinión de aplicabilidad: EL INSTRUMENTO CUMPLE CON LOS REQUISITOS TEMÁTICOS Y METODOLÓGICOS PARA SU APLICACIÓN

Apellidos y nombres del juez validador: MG. Walter Victor Huertas Niquen DNI: 06189783


Especialidad del validador: Contabilidad / Finanzas

Callao, 22 de junio del 2022

¹Pertinencia: El indicador corresponde al concepto teórico formulado.

²Relevancia: El indicador es apropiado para representar al componente específico del constructo.

³Claridad: Se entiende sin dificultad el enunciado del indicador



Firma del Experto Informante

ANEXO N°03 Consentimiento informado

SERVICENTRO RODAR S.A.C.

📍 Avenida La Marina 2574 - San Miguel
☎ 5624499 - 993137974
✉ serrodar@hotmail.com



Lima, 26 de octubre del 2021.

Carta de Autorización

Señores:

UNIVERSIDAD NACIONAL DEL CALLAO

Atención: A quien corresponda

De mi mayor consideración:

Por la presente, quien subscribe, Fiorella Cecilia Arica Alvarado con DNI 41587110 representante legal de la entidad Servicentro Rodar S.A.C con RUC 20419142116 y domicilio fiscal en Av. La Marina Nro. 2574 Urb. Maranga (Alt. Instituto de Idiomas Británico) Lima – San Miguel.

Autorizo brindar a Carol Ximena Mariano Salazar con DNI 74092538, Yoselin Karin Velasquez Tasayco con DNI 75507389 y Dario Tito Alegria con DNI 72791625, el permiso a realizar en calidad de investigación y desarrollo de tesis relacionado con la entidad Servicentro Rodar S.A.C

Asimismo, mencionar que se les facilitara la información de la entidad que sea requerido por ellos.

Agradeciendo la atención a la presente, me despido.

Atentamente,

Fiorella Cecilia Arica Alvarado
Representante legal

ANEXO N°04 Base de datos

Valor de inventarios		
Importe monetario de los inventarios		
Sin NIIF para PYMES	Con NIIF para PYMES	Variación
349,862	356,550	6,688
358,945	366,949	8,004
314,824	322,902	8,078
329,330	338,444	9,114
262,990	265,366	2,376

Valor de patrimonio		
Importe monetario del patrimonio		
Sin NIIF para PYMES	Con NIIF para PYMES	Variación
13,753	29,628	15,875
7,063	30,013	22,950
23,813	52,459	28,646
47,456	85,790	38,334
35,678	83,380	47,702

Valor de la Utilidad Operativa		
Importe monetario de la utilidad operativa		
Sin NIIF para PYMES	Con NIIF para PYMES	Variación
-59,091	-43,216	15,875
-4,342	3,085	7,427
21,410	28,136	6,726
27,866	37,015	9,149
7,611	16,979	9,368

ANEXO N°05 Ficha Ruc

Reporte de Ficha RUC

SERVICENTRO RODAR S.A.C.
20419142116

Lima, 22/05/2022

Información General del Contribuyente	
Código y descripción de Tipo de Contribuyente	26 SOCIEDAD ANONIMA
Fecha de Inscripción	04/12/1998
Fecha de Inicio de Actividades	07/12/1998
Estado del Contribuyente	ACTIVO
Dependencia SUNAT	0023 - INTENDENCIA LIMA
Condición del Domicilio Fiscal	HABIDO
Emisor electrónico desde	25/09/2018
Comprobantes electrónicos	BOLETA (desde 25/09/2018),FACTURA (desde 25/09/2018), (desde 03/11/2021)

Datos del Contribuyente	
Nombre Comercial	-
Tipo de Representación	-
Actividad Económica Principal	4530 - VENTA DE PARTES, PIEZAS Y ACCESORIOS PARA VEHÍCULOS AUTOMOTORES
Actividad Económica Secundaria 1	---
Actividad Económica Secundaria 2	---
Sistema Emisión Comprobantes de Pago	MANUAL/COMPUTARIZADO
Sistema de Contabilidad	COMPUTARIZADO
Código de Profesión / Oficio	-
Actividad de Comercio Exterior	SIN ACTIVIDAD
Número Fax	-- 5624499
Teléfono Fijo 1	1 - 5624499
Teléfono Fijo 2	-
Teléfono Móvil 1	-- 998165253
Teléfono Móvil 2	-- 998165254
Correo Electrónico 1	serrodar@hotmail.com
Correo Electrónico 2	-

Domicilio Fiscal	
Actividad Económica Principal	4530 - VENTA DE PARTES, PIEZAS Y ACCESORIOS PARA VEHÍCULOS AUTOMOTORES
Departamento	LIMA
Provincia	LIMA
Distrito	SAN MIGUEL
Tipo y Nombre Zona	URB. MARANGA
Tipo y Nombre Vía	AV. LA MARINA
Nro	2574

Km	-
Mz	-
Lote	-
Dpto	-
Interior	-
Otras Referencias	ALT.INSTITUTO DE IDIOMAS BRITANICO
Condición del inmueble declarado como Domicilio Fiscal	-

Datos de la Persona Natural / Datos de la Empresa	
Fecha Inscripción RR.PP	04/12/1998
Número de Partida Registral	-
Tomo/Ficha	11061069
Folio	-
Asiento	-
Origen de la Entidad	NACIONAL
País de Origen	-

Registro de Tributos Afectos				
Tributo	Afecto desde	Exoneración		
		Marca de Exoneración	Desde	Hasta
IGV - OPER. INT. - CTA. PROPIA	07/12/1998	-	-	-
RENTA 4TA. CATEG. RETENCIONES	01/03/2015	-	-	-
RENTA 5TA. CATEG. RETENCIONES	16/10/2000	-	-	-
RENTA - REGIMEN MYPE TRIBUTARIO	01/01/2017	-	-	-
ESSALUD SEG REGULAR TRABAJADOR	01/11/1999	-	-	-
SNP - LEY 19990	01/01/2012	-	-	-

Representantes Legales					
Tipo y Número de Documento	Apellidos y Nombres	Cargo	Fecha de Nacimiento	Fecha Desde	Nro. Orden de Representación
DOC. NACIONAL DE IDENTIDAD 41587110	ARICA ALVARADO FIORELLA CECILIA	GERENTE GENERAL	26/09/1982	17/09/2020	-
	Dirección	Ubigeo	Teléfono	Correo	
	URB. PROLONGACION BENAVIDES AV. MONTE DE LOS OLIVOS 480	LIMA LIMA SANTIAGO DE SURCO	15 993137974	f.arica@hotmail.com	

Otras Personas Vinculadas						
Tipo y Nro.Doc.	Apellidos y Nombres	Vínculo	Fecha de Nacimiento	Fecha Desde	Origen	Porcentaje
DOC. NACIONAL DE IDENTIDAD - 41587110	ARICA ALVARADO FIORELLA CECILIA	SOCIO	26/09/1982	17/09/2020	-	50.000000000
	Dirección	Ubigeo	Teléfono	Correo		
		---	1 993137974	f.arica@hotmail.com		
	País de Residencia	País de Constitución				
	-	-				
Tipo y Nro.Doc.	Apellidos y Nombres	Vínculo	Fecha de Nacimiento	Fecha Desde	Origen	Porcentaje
DOC. NACIONAL DE IDENTIDAD - 40909188	ARICA ALVARADO URSULA JUDITH	SOCIO	19/10/1980	17/09/2020	-	50.000000000
	Dirección	Ubigeo	Teléfono	Correo		
		---	1 910023030	xitorela@gmail.com		
	País de Residencia	País de Constitución				
	-	-				

ANEXO N°06 Estados Financieros de la empresa Servicentro Rodar S.A.C

SERVICENTRO RODAR S.A.C

RUC: 20419142116

ESTADO DE SITUACIÓN FINANCIERA


AL 31 DE DICIEMBRE DEL 2016

(Expresado en soles)

ACTIVO		PASIVO Y PATRIMONIO	
Activo Corriente			
Caja Bancos	S/ 74.00	Sobregiros bancarios	S/ 39,252.00
Cuentas por cobrar	S/ 54.00	Tributos por pagar	S/ 6,938.00
Serv. Y otros contrat por anticipado	S/ 104,659.00	Provisiones	S/ -
Mercaderias	S/ 349,862.00	Remuneraciones por pagar	S/ 379,124.00
Otros activos corrientes	S/ -	Cuentas por pagar comercial	S/ 11,541.00
		Cuentas por pagar accionistas	S/ 41,369.00
		Obligaciones financieras	S/ -
Total Activo Corriente	S/ 454,649.00	Total Pasivo	S/ 478,224.00
Activo No corriente			
Inmueble, maquinaria y equipo	S/ 11,558.00	Capital	S/ 541,310.00
Depreciación	-S/ 11,558.00	Resultados acumulados	-S/ 465,757.00
Intangibles	S/ 3,006.00	Perdida del ejercicio	-S/ 61,800.00
Activo Diferido	S/ 34,322.00	Utilidad del ejercicio	S/ -
Otros activos no corrientes	S/ -		
Total Activo No corriente	S/ 37,328.00	Total Patrimonio	S/ 13,753.00
Total Activo	S/ 491,977.00	Total Pasivo y Patrimonio	S/ 491,977.00

SERVICENTRO RODAR S.A.C

Fátima Arica Alvarado
 GERENTE GENERAL


 Talledo Nuñez Edgar Rafael
 N° CPC 2233

SERVICENTRO RODAR S.A.C

RUC: 20419142116

ESTADO DE SITUACIÓN FINANCIERA


AL 31 DE DICIEMBRE DEL 2017

(Expresado en soles)

ACTIVO		PASIVO Y PATRIMONIO	
Activo Corriente		Sobregiros bancarios	S/ -
Caja Bancos	S/ 29,791.00	Tributos por pagar	S/ 10,336.00
Cuentas por cobrar	S/ -	Provisiones	S/ -
Serv. Y otros contrat por anticipado	S/ -	Remuneraciones por pagar	S/ 341,704.00
Mercaderías	S/ 358,945.00	Cuentas por pagar comercial	S/ 17,033.00
Otros activos corrientes	S/ 23,262.00	Cuentas por pagar accionistas	S/ 110,861.00
		Obligaciones financieras	S/ -
Total Activo Corriente	S/ 411,998.00	Total Pasivo	S/ 479,934.00
Activo No corriente		Capital	S/ 541,370.00
Inmueble, maquinaria y equipo	S/ 12,503.00	Resultados acumulados	-S/ 527,558.00
Depreciación	-S/ 11,558.00	Perdida del ejercicio	-S/ 6,749.00
Intangibles	S/ 3,006.00	Utilidad del ejercicio	S/ -
Activo Diferido	S/ -		
Otros activos no corrientes	S/ 71,048.00		
Total Activo No corriente	S/ 74,999.00	Total Patrimonio	S/ 7,063.00
Total Activo	S/ 486,997.00	Total Pasivo y Patrimonio	S/ 486,997.00

SERVICENTRO RODAR S.A.C.

Figeella Arica Alvarado
 GERENTE GENERAL


 Talledo Nuñez Edgar Rafael
 N° CPC 2233

SERVICENTRO RODAR S.A.C

RUC: 20419142116


ESTADO DE SITUACIÓN FINANCIERA

AL 31 DE DICIEMBRE DEL 2018

(Expresado en soles)

ACTIVO		PASIVO Y PATRIMONIO	
Activo Corriente		Sobregiros bancarios	S/ -
Caja Bancos	S/ 28,885.00	Tributos por pagar	S/ 11,972.00
Cuentas por cobrar	S/ -	Provisiones	S/ -
Serv. Y otros contrat por anticipado	S/ -	Remuneraciones por pagar	S/ 267,258.00
Mercaderías	S/ 314,824.00	Cuentas por pagar comercial	S/ 92,487.00
Otros activos corrientes	S/ 25,553.00	Cuentas por pagar accionistas	S/ -
		Obligaciones financieras	S/ -
Total Activo Corriente	S/ 369,262.00	Total Pasivo	S/ 371,717.00
Activo No corriente		Capital	S/ 541,370.00
Inmueble, maquinaria y equipo	S/ 12,503.00	Resultados acumulados	-S/ 534,307.00
Depreciación	-S/ 12,503.00	Perdida del ejercicio	S/ -
Intangibles	S/ 3,006.00	Utilidad del ejercicio	S/ 16,750.00
Activo Diferido	S/ -		
Otros activos no corrientes	S/ 23,262.00		
Total Activo No corriente	S/ 26,268.00	Total Patrimonio	S/ 23,813.00
Total Activo	S/ 395,530.00	Total Pasivo y Patrimonio	S/ 395,530.00


 SERVICENTRO RODAR S.A.C
 Fiorella Arica Alvarado
 GERENTE GENERAL


 Talledo Nuñez Edgar Rafael
 N° CPC 2233

SERVICENTRO RODAR S.A.C

RUC: 20419142116


ESTADO DE SITUACIÓN FINANCIERA

AL 31 DE DICIEMBRE DEL 2019

(Expresado en soles)

ACTIVO		PASIVO Y PATRIMONIO	
Activo Corriente		Sobregiros bancarios	S/ -
Caja Bancos	S/ 72,533.00	Tributos por pagar	S/ 8,613.00
Cuentas por cobrar	S/ 26,453.00	Provisiones	S/ 14,940.00
Serv. Y otros contrat por anticipado	S/ 25,553.00	Remuneraciones por pagar	S/ 281,015.00
Mercaderías	S/ 329,330.00	Cuentas por pagar comercial	S/ 128,196.00
Otros activos corrientes	S/ -	Cuentas por pagar accionistas	S/ -
		Obligaciones financieras	S/ -
Total Activo Corriente	S/ 453,869.00	Total Pasivo	S/ 432,764.00
Activo No corriente		Capital	S/ 541,370.00
Inmueble, maquinaria y equipo	S/ 12,503.00	Resultados acumulados	-S/ 519,319.00
Depreciación	-S/ 12,503.00	Perdida del ejercicio	S/ -
Intangibles	S/ 3,006.00	Utilidad del ejercicio	S/ 25,405.00
Activo Diferido	S/ -		
Otros activos no corrientes	S/ 23,345.00		
Total Activo No corriente	S/ 26,351.00	Total Patrimonio	S/ 47,456.00
Total Activo	S/ 480,220.00	Total Pasivo y Patrimonio	S/ 480,220.00


 SERVICENTRO RODAR S.A.C.
 Fiorella Arica Alvarado
 GERENTE GENERAL


 Talledo Nuñez Edgar Rafael
 N° CPC 2233

SERVICENTRO RODAR S.A.C

RUC: 20419142116

ESTADO DE SITUACIÓN FINANCIERA


AL 31 DE DICIEMBRE DEL 2020

(Expresado en soles)

ACTIVO		PASIVO Y PATRIMONIO	
Activo Corriente		Sobregiros bancarios	S/ -
Caja Bancos	S/ 237,806.00	Tributos por pagar	S/ 2,374.00
Cuentas por cobrar	S/ -	Provisiones	S/ -
Serv. Y otros contrat por anticipado	S/ -	Remuneraciones por pagar	S/ 42,932.00
Mercaderias	S/ 262,990.00	Cuentas por pagar comercial	S/ 143,878.00
Otros activos corrientes	S/ 22,686.00	Cuentas por pagar accionistas	S/ 97,444.00
		Obligaciones financieras	S/ 240,577.00
Total Activo Corriente	S/ 523,482.00	Total Pasivo	S/ 527,205.00
Activo No corriente		Capital	S/ 541,370.00
Inmueble, maquinaria y equipo	S/ 16,005.00	Resultados acumulados	-S/ 493,914.00
Depreciación	-S/ 12,695.00	Perdida del ejercicio	-S/ 11,778.00
Intangibles	S/ 3,007.00	Utilidad del ejercicio	S/ -
Activo Diferido	S/ 9,592.00		
Otros activos no corrientes	S/ 23,492.00		
Total Activo No corriente	S/ 39,401.00	Total Patrimonio	S/ 35,678.00
Total Activo	S/ 562,883.00	Total Pasivo y Patrimonio	S/ 562,883.00

SERVICENTRO RODAR S.A.C

Fátima Arica Alvarado
 GERENTE GENERAL


 Talledo Nuñez Edgar Rafael
 N° CPC 2233

SERVICENTRO RODAR S.A.C

RUC: 20419142116


ESTADO DE RESULTADOS

AL 31 DE DICIEMBRE DEL 2016

(Expresado en soles)

Ventas		990,782
Costo de Ventas	-	694,627
UTILIDAD BRUTA		296,155
Gasto de ventas	-	228,244
Gastos administrativos	-	127,002
UTILIDAD OPERATIVA	-	59,091
Gastos financieros	-	2,709
Ingresos financieros		-
Otros ingresos		-
UTILIDAD ANTES DE PART. DE IR	-	61,800
Impuesto a la renta		-
UTILIDAD NETA	-	61,800


SERVICENTRO RODAR S.A.C.
Fátima Arica Alvarado
GERENTE GENERAL



Talledo Nuñez Edgar Rafael
N° CPC 2233

SERVICENTRO RODAR S.A.C

RUC: 20419142116


ESTADO DE RESULTADOS

AL 31 DE DICIEMBRE DEL 2017

(Expresado en soles)

Ventas		981,287
Costo de Ventas	-	648,102
UTILIDAD BRUTA		333,185
Gasto de ventas	-	217,908
Gastos administrativos	-	119,619
UTILIDAD OPERATIVA	-	4,342
Gastos financieros	-	2,407
Ingresos financieros		-
Otros ingresos		-
UTILIDAD ANTES DE PART. DE IR	-	6,749
Impuesto a la renta		-
UTILIDAD NETA	-	6,749


SERVICENTRO RODAR S.A.C.
Fiorella Arica Alvarado
GERENTE GENERAL



Talledo Nuñez Edgar Rafael
N° CPC 2233

SERVICENTRO RODAR S.A.C

RUC: 20419142116


ESTADO DE RESULTADOS

AL 31 DE DICIEMBRE DEL 2018

(Expresado en soles)

Ventas	-	921,983
Costo de Ventas	-	583,158
UTILIDAD BRUTA		<u>338,825</u>
Gasto de ventas	-	209,149
Gastos administrativos	-	108,266
UTILIDAD OPERATIVA		<u>21,410</u>
Gastos financieros	-	2,497
Ingresos financieros	-	-
Otros ingresos		536
UTILIDAD ANTES DE PART. DE IR		<u>19,449</u>
Impuesto a la renta	-	2,699
UTILIDAD NETA		<u>16,750</u>


SERVICENTRO RODAR S.A.C
Figeña Arica Alvarado
GERENTE GENERAL



Talledo Nuñez Edgar Rafael
N° CPC 2233

SERVICENTRO RODAR S.A.C

RUC: 20419142116


ESTADO DE RESULTADOS

AL 31 DE DICIEMBRE DEL 2019

(Expresado en soles)

Ventas	923,184
Costo de Ventas	- 570,441
UTILIDAD BRUTA	<u>352,743</u>
Gasto de ventas	- 231,349
Gastos administrativos	- 93,528
UTILIDAD OPERATIVA	<u>27,866</u>
Gastos financieros	- 3,041
Ingresos financieros	3,302
Otros ingresos	133
UTILIDAD ANTES DE PART. DE IR	<u>28,260</u>
Impuesto a la renta	- 2,855
UTILIDAD NETA	<u>25,405</u>


SERVICENTRO RODAR S.A.C.
Florella Anica Alvarado
GERENTE GENERAL



Talledo Nuñez Edgar Rafael
N° CPC 2233

SERVICENTRO RODAR S.A.C

RUC: 20419142116


ESTADO DE RESULTADOS

AL 31 DE DICIEMBRE DEL 2020

(Expresado en soles)

Ventas	734,198
Costo de Ventas	- 471,401
UTILIDAD BRUTA	<u>262,797</u>
Gasto de ventas	- 122,260
Gastos administrativos	- 132,926
UTILIDAD OPERATIVA	<u>7,611</u>
Gastos financieros	- 19,389
Ingresos financieros	-
Otros ingresos	-
UTILIDAD ANTES DE PART. DE IR	<u>- 11,778</u>
Impuesto a la renta	
UTILIDAD NETA	<u>- 11,778</u>


SERVICENTRO RODAR S.A.C
Fátima Arica Alvarado
GERENTE GENERAL



Talledo Nuñez Edgar Rafael
N° CPC 2233

ANEXO N°07 Otros anexos necesarios de acuerdo a la naturaleza del problema

- Inventario valorizado 2016

INVENTARIO VALORIZADO 31/12/2016 - SOLES							
MONEDA	CODIGO	AÑO	DESCRIPCION	MEDIDA	CANTIDAD	COSTO UNIT.	COSTO TOTAL
SOLES	000000840	2016	BATERIA ETNA 11 FF-53Z	UND	1	173.73	174
SOLES	000000849	2016	CAMARA FR12 GOOD YEAR	UND	2	20.95	42
SOLES	000000851	2016	CAMARA 1200R20 GOOD RUBBER	UND	3	59.31	178
SOLES	000000852	2016	CAMARA 825R16 OLYMPIC	UND	4	40	160
SOLES	000000853	2016	CAMARA 900R20 OLYMPIC	UND	7	29.56	207
SOLES	000000855	2016	CAMARA 700R16 NEXEN	UND	2	24.475	49
SOLES	000000856	2016	CAMARA 750X16 NEXEN	UND	3	24.33	73
SOLES	000000859	2016	PROTECTOR 16-6.5 NEXEN 650/700	UND	2	17.17	34
SOLES	0000001111	2016	LLANTA 145/80R12 APOLLO AMAZER XL	UND	1	88.6	89
SOLES	0000001112	2016	LLANTA 155/70R12 NEXEN SB700	UND	1	81.49	81
SOLES	0000001117	2016	LLANTA 155/60R13 NEXEN SB802	UND	1	82.23	82
SOLES	0000001121	2016	LLANTA 165/70R13 NEXEN CP661	UND	4	85.56	342
SOLES	0000001126	2016	LLANTA 175/70R13 OVATION	UND	4	70.36	281
SOLES	0000001130	2016	LLANTA 175/70R13 NEXEN CP661	UND	2	88.94	178
SOLES	0000001131	2016	LLANTA 185/70R13 NEXEN CP661	UND	4	94.465	378
SOLES	0000001134	2016	LLANTA 185/70R13 GOODYEAR BRAVO	UND	1	146.34	146
SOLES	0000001135	2016	LLANTA 185/70R13 LIMA CAUCHO T70 TL	UND	4	106.44	426
SOLES	0000001139	2016	LLANTA 185/70R13 JINYU YH11	UND	2	85.14	170
SOLES	0000001142	2016	LLANTA 205/60R13 CHAMPIRO	UND	1	131.9	132
SOLES	0000001144	2016	LLANTA 165/60R14 NEXEN CP641	UND	4	117.9925	472
SOLES	0000001145	2016	LLANTA 165/65R14 NEXEN CP661	UND	2	112.375	225
SOLES	0000001146	2016	LLANTA 165/70R14 NEXEN CP661	UND	4	87.5875	350
SOLES	0000001148	2016	LLANTA 175/65R14 NEXEN N2000	UND	2	121.245	242
SOLES	0000001150	2016	LLANTA 175/65R14 NEXEN CP661	UND	4	94.53	378
SOLES	0000001151	2016	LLANTA 175/65R14 YOKOHAMA A.DRIVE AA01	UND	1	145.91	146
SOLES	0000001152	2016	LLANTA 175/70R14 OVATION VI-682	UND	5	89.596	448
SOLES	0000001155	2016	LLANTA 175/70R14 NEXEN CP661	UND	4	101.5025	406
SOLES	0000001162	2016	LLANTA 185/60R14 OVATION VI-682	UND	4	68.7075	275
SOLES	0000001163	2016	LLANTA 185/65R14 OVATION VI-682 TL	UND	4	78.8175	315
SOLES	0000001168	2016	LLANTA 185/70R14 APOLLO AMAZER XL	UND	1	130.12	130
SOLES	0000001170	2016	LLANTA 185/70R14 OVATION VI-682 TL	UND	4	24.3025	97
SOLES	0000001172	2016	LLANTA 185/70R14 JINYU YH1188H	UND	4	82.7075	331
SOLES	0000001173	2016	LLANTA 185/70R14 NEXEN CP661	UND	4	97.1	388
SOLES	0000001174	2016	LLANTA 185/70R14 NECSA	UND	1	138.24	138
SOLES	0000001175	2016	LLANTA 195/60R14 OVATION	UND	3	90.72	272
SOLES	0000001177	2016	LLANTA 195/60R14 GOODYEAR KELLY CHARGER	UND	1	197.34	197
SOLES	0000001179	2016	LLANTA 195/60R14 WANLI S1023	UND	1	120.95	121
SOLES	0000001183	2016	LLANTA 195/65R14 NEXEN CP641	UND	4	150.48	602
SOLES	0000001186	2016	LLANTA 195/70R14 OVATION VI-682 TL	UND	4	84.1725	337
SOLES	0000001190	2016	LLANTA 195/70R14 NEXEN CP661	UND	4	110.94	444
SOLES	0000001192	2016	LLANTA 205/60R14 ROADSTONE CLASSE PREMIER	UND	1	169.02	169
SOLES	0000001194	2016	LLANTA 205/60R14 NEXEN CP641	UND	4	169.48	678
SOLES	0000001199	2016	LLANTA 205/70R14 NEXEN RODIAN AT	UND	4	234.94	940
SOLES	0000001211	2016	LLANTA 195/50R15 WANLI S1088	UND	4	111.6525	447
SOLES	0000001213	2016	LLANTA 195/55R15 YOKOHAMA BLUEARTH AE01	UND	4	182.42	730
SOLES	0000001221	2016	LLANTA 195/60R15 YOKOHAMA C.DRIVE 2	UND	4	205.65	823
SOLES	0000001222	2016	LLANTA 195/60R15 OVATION VI-682 TL	UND	3	91.8267	275
SOLES	0000001226	2016	LLANTA 195/65R15 YOKOHAMA C.DRIVE 2	UND	1	205.01	205
SOLES	0000001228	2016	LLANTA 195/65R15 OVATION	UND	4	94.73	379
SOLES	0000001231	2016	LLANTA 205/50R15 YOKOHAMA S.DRIVE AS01	UND	4	200.48	802
SOLES	0000001235	2016	LLANTA 205/60R15 NEXEN NFERA SU4	UND	4	154.6175	618
SOLES	0000001239	2016	LLANTA 205/65R15 ROADSTONE N2000	UND	1	168.44	168
SOLES	0000001243	2016	LLANTA 215/60R15 ROADSTONE CLASSE PREMIER	UND	1	189.28	189
SOLES	0000001245	2016	LLANTA 215/60R15 NEXEN CP661	UND	4	157.5425	630
SOLES	0000001247	2016	LLANTA 215/65R15 NEXEN CP641	UND	4	203.0875	812
SOLES	0000001255	2016	LLANTA 205/45R16 YOKOHAMA A.DRIVE R1 AR01	UND	4	283.1975	1,133
SOLES	0000001256	2016	LLANTA 205/45R16 NEXEN N1000	UND	4	143.2175	573
SOLES	0000001259	2016	LLANTA 205/50R16 YOKOHAMA A.DRIVE R1	UND	4	226.5675	906
SOLES	0000001262	2016	LLANTA 205/55R16 YOKOHAMA A.DRIVE R1 AR01	UND	6	169.48	1,017
SOLES	0000001266	2016	LLANTA 205/60R16 NEXEN CP661	UND	4	131.76	527
SOLES	0000001268	2016	LLANTA 225/55R16 ROADSTONE N2000	UND	2	221.7	443
SOLES	0000001280	2016	LLANTA 225/45R17 NEXEN N3000	UND	4	217.83	871
SOLES	0000001281	2016	LLANTA 225/45R17 YOKOHAMA A.DRIVE R1	UND	4	329.3175	1,317
SOLES	0000001286	2016	LLANTA 235/45R17 NEXEN N3000	UND	1	234.43	234
SOLES	0000001290	2016	LLANTA 600X9 UNITRAC SOLIDA	UND	1	440.25	440
SOLES	0000001302	2016	LLANTA 195/70R15 OVATION V02	UND	2	134.065	268
SOLES	0000001314	2016	LLANTA 215/70R15 NEXEN CP661	UND	2	156.66	313
SOLES	0000001315	2016	LLANTA 205/75R15 GENERAL	UND	2	175.025	350
SOLES	0000001316	2016	LLANTA 215/75R15 YOKOHAMA G012 AT/S	UND	1	375.18	375
SOLES	0000001318	2016	LLANTA 225/70R15 YOKOHAMA G012 A/T-S	UND	4	362.37	1,449
SOLES	0000001321	2016	LLANTA 235/75R15 NEXEN RODIAN AT2	UND	4	259.9525	1,040
SOLES	0000001329	2016	LLANTA 215/60R16 YOKOHAMA G051 H/T-S TL	UND	4	310.745	1,243
SOLES	0000001330	2016	LLANTA 215/65R16 NEXEN ROADIAN HP	UND	4	239.195	957
SOLES	0000001332	2016	LLANTA 215/65R16 YOKOHAMA G012 A/T -S TL	UND	4	345.5125	1,382
SOLES	0000001333	2016	LLANTA 215/70R16 YOKOHAMA G012 A/T -S TL	UND	4	334.9075	1,340
SOLES	0000001334	2016	LLANTA 215/70R16 NEXEN CP521	UND	4	218.5475	874
SOLES	0000001335	2016	LLANTA 225/70R16 NEXEN CP661	UND	4	218.475	874
SOLES	0000001340	2016	LLANTA 235/60R16 YOKOHAMA G012 A/T-S TL	UND	4	402.8225	1,611
SOLES	0000001342	2016	LLANTA 235/70R16 INSATURBO	UND	1	425.68	426
SOLES	0000001343	2016	LLANTA 235/70R16 NEXEN ROADIAN AT	UND	1	253.8	254
SOLES	0000001344	2016	LLANTA 235/70R16 YOKOHAMA G012 AT/S	UND	4	369.875	1,480
SOLES	0000001346	2016	LLANTA 235/70R16 DUNLOP AT2	UND	1	339.36	339
SOLES	0000001348	2016	LLANTA 245/70R16 YOKOHAMA G012 A/T-S OWL TL	UND	4	345.545	1,382
SOLES	0000001349	2016	LLANTA 245/70R16 DUNLOP PT1	UND	1	338.86	339
SOLES	0000001352	2016	LLANTA 265/70R16 YOKOHAMA G051 H/T	UND	4	451.35	1,805
SOLES	0000001353	2016	LLANTA 265/70R16 YOKOHAMA G012 A/T-S	UND	4	425.755	1,703
SOLES	0000001354	2016	LLANTA 265/75R16 YOKOHAMA AT/S	UND	4	481.22	1,925
SOLES	0000001355	2016	LLANTA 265/75R16 W THOMPSON	UND	1	714.4	714
SOLES	0000001356	2016	LLANTA 285/75R16 YOKOHAMA G012 AT-S TL	UND	2	542.75	1,086
SOLES	0000001358	2016	LLANTA 225/65R17 YOKOHAMA G012 A/T-S TL	UND	4	444.845	1,779

SOLES	000001360	2016	LLANTA 245/65R17 YOKOHAMA G012 AT/S	UND	2	392.185	784
SOLES	000001362	2016	LLANTA 235/55R18 NEXEN BLUE ECO.	UND	6	304.5867	1,828
SOLES	000001363	2016	LLANTA 215/55R18 CONTI PREMIUM C2	UND	3	445.9433	1,338
SOLES	000001365	2016	LLANTA 750X16-14 GOOD YEAR CHASQUI	UND	2	385.09	770
SOLES	000001366	2016	LLANTA 700X16 APOLLO DELT.	UND	2	331.165	662
SOLES	000001368	2016	LLANTA 700-15-12 WESTLAKE DELT.	UND	2	197.47	395
SOLES	000001369	2016	LLANTA 750-16-14 WESTLAKE DELT.	UND	2	273.46	547
SOLES	000001370	2016	LLANTA 750-16-14 WESTLAKE POST.	UND	1	279.74	280
SOLES	000001371	2016	LLANTA 700X15 GOODYEAR INDUSTRIAL	UND	2	304.07	608
SOLES	000001372	2016	LLANTA 30X9 5 GOOD YEAR WRANGLER	UND	1	360.08	360
SOLES	000001377	2016	CAMARA 1100R22 GOODYEAR	UND	6	97.82	587
SOLES	000001378	2016	CAMARA 550X13 HANKOOK	UND	1	16.8	17
SOLES	000001379	2016	PROTECTOR GOODYEAR L15	UND	4	31.77	127
SOLES	000001380	2016	PROTECTOR 20R	UND	12	32.36	388
SOLES	000001381	2016	LLANTA 185/70R13 GOODYEAR GPS3	UND	1	98.82	99
SOLES	000001383	2016	LLANTA 750X16-12 GOODYEAR CAMINERA	UND	1	361.41	361
SOLES	000001481	2016	LLANTA 195/80R15 YOKOHAMA GO12 A/T-S	UND	1	276.29	276
SOLES	000001494	2016	LLANTA 225/40R18 YOKOHAMA A.DRIVE-R1 AR01	UND	4	340.755	1,363
SOLES	000001495	2016	LLANTA 205/50R16 OVATION VI-388	UND	4	129.15	517
SOLES	000001497	2016	LLANTA 205/55R15 NEXEN CP661	UND	4	142.97	572
SOLES	000001499	2016	LLANTA 235/65R17 NEXEN ROADIAN HP TL	UND	4	452.0175	1,808
SOLES	000001501	2016	LLANTA 235/65R16 NEXEN CP321	UND	4	295.3075	1,181
SOLES	000001509	2016	LLANTA 165/60R14 OVATION VI-682	UND	4	62.245	249
SOLES	000001511	2016	LLANTA 155R12 NEXEN CP321	UND	4	52.1125	208
SOLES	000001513	2016	ARO DARWIN 14 MOD GS-2003	UND	4	119.6075	478
SOLES	000001517	2016	AROS DARWIN 17 MOD D-78013	UND	4	235.335	941
SOLES	000001522	2016	LLANTA 215/55R17 NEXEN NFERA	UND	4	268.8525	1,075
SOLES	000001523	2016	LLANTA 265/65R17 YOKOHAMA G051 H/T	UND	4	525.21	2,101
SOLES	000001524	2016	LLANTA 165/65R13 OVATION	UND	4	63.835	255
SOLES	000001525	2016	LLANTA 215/40R18 NEXEN NFERA	UND	4	258.09	1,032
SOLES	000001526	2016	LLANTA 225/45R18 NEXEN N9000	UND	4	306.455	1,226
SOLES	000001527	2016	LLANTA 225/60R17 NEXEN CP641	UND	4	270.0525	1,080
SOLES	000001531	2016	LLANTA 185/65R14 YOKOHAMA BLUEARTH AE01	UND	6	148.6483	892
SOLES	000001534	2016	LLANTA 235/60R16 YOKOHAMA G055	UND	4	363.3375	1,453
SOLES	000001537	2016	LLANTA 225/70R16 YOKOHAMA G055	UND	4	338.105	1,352
SOLES	000001538	2016	LLANTA 235/70R16 YOKOHAMA G055	UND	4	315.92	1,264
SOLES	000001542	2016	LLANTA 175/65R14 YOKOHAMA BLUEARTH AE01	UND	8	128.874	1,031
SOLES	000001548	2016	LLANTA 175/70R14 YOKOHAMA BLUEARTH	UND	4	138.8825	556
SOLES	000001549	2016	LLANTA 185/70R14 YOKOHAMA BLUEARTH AE01	UND	6	137.495	825
SOLES	000001550	2016	LLANTA 215/75R14 GOODYEAR G-32	UND	1	270.34	270
SOLES	000001553	2016	LLANTA 205/70R14 OVATION	UND	4	117.4375	470
SOLES	000001554	2016	LLANTA 225/75R16 NEXEN AT	UND	2	334.63	669
SOLES	000001558	2016	LLANTA 225/75R16 YOKOHAMA G012 A/T	UND	2	369.3	739
SOLES	000001559	2016	LLANTA 175/65R14 OVATION VI-682	UND	4	76.1975	305
SOLES	000001561	2016	LLANTA 205/55R16 OVATION VI-388 TL	UND	4	100.1125	400
SOLES	000001565	2016	LLANTA 215/45R17 YOKOHAMA A.DRIVE R-1	UND	5	279.144	1,396
SOLES	000001568	2016	LLANTA 175/70R13 LIMA CAUCHO T70 TL	UND	4	131.16	525
SOLES	000001570	2016	LLANTA 185R14 OVATION V-02	UND	1	124.39	124
SOLES	000002561	2016	LLANTA 165/70R14 NEXEN ROADIAN A/T	UND	4	160.0325	640
SOLES	000002563	2016	LLANTA 215/60R17 YOKOHAMA G012 AT	UND	5	526.112	2,631
SOLES	000002564	2016	LLANTA 175/70R13 YOKOHAMA BLUEARTH	UND	8	114.1125	913
SOLES	000002567	2016	LLANTA 155R13 OVATION V-02	UND	4	110.165	441
SOLES	000002569	2016	LLANTA 185/70R13 YOKOHAMA BLUEARTH AE01	UND	4	119.845	479
SOLES	000002585	2016	LLANTA 195/70R15 NEXEN CP321	UND	4	192.9825	772
SOLES	000002586	2016	LLANTA 205/55R16 NEXEN NFERA SU4	UND	4	166.1925	665
SOLES	000002592	2016	LLANTA 185/65R15 YOKOHAMA BLUEARTH AE01	UND	6	163.2717	980
SOLES	000002596	2016	LLANTA 235/55R19 NEXEN ROADIAN 581	UND	2	563.635	1,127
SOLES	000002598	2016	LLANTA 215/50R17 YOKOHAMA C.DRIVE	UND	1	352.46	352
SOLES	000002599	2016	LLANTA 205/65R15 NEXEN CP661	UND	4	126.5825	506
SOLES	000002602	2016	AROS DARWIN 14 MOD GA-1141	UND	4	145.97	584
SOLES	000002605	2016	LLANTA 195/65R15 YOKOHAMA BLUEARTH AE01	UND	8	194.0863	1,553
SOLES	000002611	2016	LLANTA 205/65R15 YOKOHAMA BLUEARTH	UND	4	203.7275	815
SOLES	000002614	2016	LLANTA 205/50R15 NEXEN CP661	UND	4	138.425	554
SOLES	000002615	2016	LLANTA 195/60R15 YOKOHAMA BLUEARTH AE50	UND	6	191.9117	1,151
SOLES	000002619	2016	LLANTA 225/65R17 NEXEN ROADIAN HT	UND	4	285.925	1,144
SOLES	000002620	2016	LLANTA 225/65R17 YOKOHAMA G055 H/T	UND	2	300.545	601
SOLES	000002626	2016	LLANTA 205/60R16 OVATION	UND	4	120.3025	481
SOLES	000002627	2016	LLANTA 195/65R14 YOKOHAMA BLUEARTH	UND	7	179.74	1,258
SOLES	000002630	2016	LLANTA 235/60R16 NEXEN ROADIAN	UND	4	284.6625	1,139
SOLES	000002644	2016	LLANTA 195/50R16 NEXEN NFERA	UND	5	182.766	914
SOLES	000002646	2016	AROS BELEN 15 MOD BE-9104	UND	4	169.365	677
SOLES	000002648	2016	LLANTA 215/65R16 YOKOHAMA G055 TL	UND	4	309.4725	1,238
SOLES	000002650	2016	LLANTA 205/60R15 YOKOHAMA BLUEARTH AE01	UND	4	223.295	893
SOLES	000002652	2016	LLANTA 185/70R14 COMFORSER	UND	1	86.79	87
SOLES	000002658	2016	LLANTA 245/45R17 NEXEN N6000 TL	UND	2	266.73	533
SOLES	000002666	2016	LLANTA 145R13 NEXEN CP321	UND	4	138.7025	555
SOLES	000002676	2016	LLANTA 185/70R14 LIMA CAUCHO T-70	UND	6	148.355	890
SOLES	000002691	2016	LLANTA 145/70R13 NEXEN CP661	UND	2	74.57	149
SOLES	000002692	2016	ARO 18 BELEN MOD 9135	UND	4	199.195	797
SOLES	000002715	2016	LLANTA 185/60R14 YOKOHAMA BLUEARTH AE01	UND	4	154.63	619
SOLES	000002718	2016	LLANTA 185/60R15 YOKOHAMA BLUEARTH AE01	UND	8	155.4375	1,244
SOLES	000002722	2016	ARO 15 BELEN MOD 7100	UND	4	166.1725	665
SOLES	000002726	2016	LLANTA 225/55R17 NEXEN NFERA	UND	4	257.9825	1,032
SOLES	000002727	2016	LLANTA 155/65R13 OVATION VI-682	UND	4	46.52	186
SOLES	000002729	2016	LLANTA 235/45R17 NEXEN N1000	UND	4	218.7725	875
SOLES	000002732	2016	LLANTA 205/70R14 NEREUS NS316 TL	UND	2	104.855	210
SOLES	000002733	2016	LLANTA 195R15 NEXEN ROADIAN CT8 TL	UND	4	198.625	795
SOLES	000002735	2016	LLANTA 155/65R14 OVATION VI-682	UND	4	44.4225	178
SOLES	000002740	2016	LLANTA 215/55R17 YOKOHAMA C-DRIVE	UND	4	383.5025	1,534
SOLES	000002741	2016	LLANTA 235/45R17 YOKOHAMA A.DRIVE	UND	4	291.9425	1,168
SOLES	000002746	2016	LLANTA 185/65R15 NEXEN NFERA	UND	4	126.04	504
SOLES	000002759	2016	LLANTA 215/50R17 NEXEN N1000 TL	UND	4	226.3675	905
SOLES	000002761	2016	LLANTA 195/60R14 NEXEN CP661 TL	UND	4	128.3025	513
SOLES	000002766	2016	LLANTA 195/60R14 YOKOHAMA BLUEARTH AE01	UND	4	163.5075	654

SOLES	000002767	2016	LLANTA 205/55R16 YOKOHAMA BLUEARTH AE01	UND	5	196.044	980
SOLES	000002773	2016	LLANTA 195/65R15 MULTIRAC CATCHPRO	UND	4	89.135	357
SOLES	000002776	2016	LLANTA 175/70R13 VICTORUN VR910 TL	UND	2	64.325	129
SOLES	000002787	2016	AROS BELEN 16 MOD 356	UND	4	193.75	775
SOLES	000002788	2016	BUJIA FR8DCX+ (+19) NGK-BKR5E 11	UND	20	5.0475	101
SOLES	000002789	2016	BUJIA WR7DC+ (+1) LUZ 0.8 MM	UND	20	5.1015	102
SOLES	000002794	2016	LLANTA 215/55R18 CONTI PREMIUM CONTACT 2 XL	UND	1	317.53	318
SOLES	000002797	2016	LLANTA 195/50R15 NEXEN NFERA SU4 TL	UND	4	132.43	530
SOLES	000002814	2016	BATERIA RECORD DE 11 PLACAS RW 52 PLUS	UND	1	152.95	153
SOLES	000002815	2016	BATERIA RECORD DE 13 PLACAS RW 65 PLUS	UND	5	173.796	869
SOLES	000002823	2016	LLANTA 255/55R18 NEXEN ROADIAN HP	UND	4	354.7975	1,419
SOLES	000002824	2016	LLANTA 265/35R18 NEXEN N3000 TL	UND	4	328.8	1,315
SOLES	000002836	2016	BATERIA RECORD DE 15 PLACAS RF 90 PLUS	UND	2	235.4	471
SOLES	000002838	2016	BATERIA RECORD DE 11 PLACAS RNS 40	UND	1	144.4	144
SOLES	000002842	2016	LLANTA 215/75R14 NEXEN CT8	UND	4	199.185	797
SOLES	000002843	2016	LLANTA 225/70R15 NEXEN A/T-RV	UND	1	239.39	239
SOLES	000002844	2016	LLANTA 175/70R13 HABILEAD H202 TL	UND	10	58.641	586
SOLES	000002847	2016	LLANTA 195/55R15 NEXEN NFERA SU4	UND	4	137.5075	550
SOLES	000002848	2016	LLANTA 195/60R15 NEXEN NFERA SU4	UND	4	143.0575	572
SOLES	000002853	2016	LLANTA 215/60R17 NEXEN NPRIZ RH1	UND	4	289.5225	1,158
SOLES	000002856	2016	LLANTA 215/45R17 NEXEN 1000	UND	4	172.325	689
SOLES	000002858	2016	LLANTA 235/60R18 NEXEN NFERA RU1 TL	UND	4	378.4725	1,514
SOLES	000002861	2016	BATERIA RECORD DE 13 PLACAS RFF 65 PLUS	UND	1	157.12	157
SOLES	000002863	2016	LLANTA 185/70R13 MICHELLIN 86T ENERGY	UND	12	127.405	1,529
SOLES	000002870	2016	LLANTA 185/60R14 NEXEN CP661	UND	4	112.9775	452
SOLES	000002871	2016	LLANTA 195/60R15 MULTIRAC CATCHPRO	UND	8	85.8413	687
SOLES	000002878	2016	BATERIA CAPSA DE 15 PLACAS 15APC61	UND	1	243.64	244
SOLES	000002888	2016	AROS BELEN 16 MOD BE 745	UND	4	185.7375	743
SOLES	000002894	2016	LLANTA 215/75R15 ECOVISION (OVATION)	UND	1	179	179
SOLES	000002895	2016	LLANTA 185/65R15 OVATION VI 682 TL	UND	4	122.42	490
SOLES	000002896	2016	LLANTA 265/70R16 OVATION VI -286 A/T	UND	4	232.025	928
SOLES	000002908	2016	LLANTA 650R15 JINYU YS76	UND	4	189.48	758
SOLES	000002909	2016	LLANTA 215/60R16 NEXEN CP661	UND	5	183.548	918
SOLES	000002910	2016	LLANTA 185R14 NEXEN CT8 TL	UND	4	152.2625	609
SOLES	000002911	2016	LLANTA 195R14 NEXEN CT8 TL	UND	4	166.025	664
SOLES	000002914	2016	LLANTA 175/70R13 NEREUS NS316	UND	22	53.8436	1,185
SOLES	000002915	2016	LLANTA 185/65R14 NEREUS NS601 TL	UND	2	77.97	156
SOLES	000002916	2016	LLANTA 165R13 OVATION TL	UND	5	103.894	519
SOLES	000002920	2016	LLANTA 165/65R14 NEXEN NBLUE ECO TL	UND	4	116.27	465
SOLES	000002921	2016	LLANTA 265/50R19 YOKOHAMA RUNFLAT ADVAN SPORT	UND	1	1012.87	1,013
SOLES	000002923	2016	LLANTA 185/70R13 HILO GENESYS XP1	UND	12	61.7458	741
SOLES	000002926	2016	LLANTA 185/70R13 VICTORUN VR910 TL	UND	1	68.7	69
SOLES	000002928	2016	LLANTA 155/70R12 OVATION VI 682 TL	UND	4	56.17	225
SOLES	000002936	2016	LLANTA 205/70R15 OVATION V-02	UND	2	154.875	310
SOLES	000002939	2016	LLANTA 185/70R14 MICHELLIN ENERGY XM2	UND	5	164.386	822
SOLES	000002940	2016	BATERIA RECORD DE 11 PLACAS RFF 60 PI PLUS	UND	1	158.94	159
SOLES	000002941	2016	BATERIA RECORD DE 11 PLACAS RNS 45 TITANIUM	UND	2	152.11	304
SOLES	000002942	2016	LLANTA 195/65R15 NEXEN NPRIZ ALTO RENDIMIENTO TA	UND	4	138.63	555
SOLES	000002944	2016	LLANTA 205/55R16 MULTIRAC COMFOR	UND	8	110.2613	882
SOLES	000002965	2016	LLANTA 265/70R16 MICHELLIN AT/S	UND	2	487.205	974
SOLES	000002966	2016	AROS BELEN 15 MOD 2794	UND	4	162.81	651
SOLES	000002970	2016	AROS BELEN 17 MOD 5325	UND	4	226.5725	906
SOLES	000002979	2016	LLANTA 185/70R14 HILO GENESYS XP1	UND	10	68.221	682
SOLES	000002980	2016	LLANTA 195/65R15 HILO GENESYS XP1	UND	24	77.3746	1,857
SOLES	000002981	2016	LLANTA 185/60R15 OVATION VI 682	UND	4	109.2625	437
SOLES	000002985	2016	LLANTA 155/70R12 NEXEN NPRIZ	UND	4	83.2275	333
SOLES	000002993	2016	LLANTA 165/60R14 HILO GENESYS XP1	UND	1	58.91	59
SOLES	000002997	2016	BATERIA RECORD DE 11 PLACAS RC 65 PI PLUS	UND	1	160.52	161
SOLES	000003000	2016	LLANTA 205/55R16 YOKOHAMA BLUEARTH AE50	UND	4	275.3925	1,102
SOLES	000003002	2016	LLANTA 225/50R17 NEXEN N6000	UND	4	265.5075	1,062
SOLES	000003003	2016	LLANTA 185/65R14 HILO GENESYS XP1	UND	14	63.0536	883
SOLES	000003008	2016	LLANTA 185/65R14 86T COOPER	UND	1	27.97	28
SOLES	000003009	2016	LLANTA 185/70R14 88T COOPER CS1	UND	3	27.9667	84
SOLES	000003010	2016	LLANTA 195/70R14 91T COOPER	UND	1	32.2	32
SOLES	000003013	2016	LLANTA 185/70R13 86T ODYKING	UND	4	68.015	272
SOLES	000003015	2016	LLANTA 165/60R14 HIFLY	UND	1	72.26	72
SOLES	000003016	2016	LLANTA 265/70R16 DUREVOLE A/T TL SUNWIDE	UND	4	204.0425	816
SOLES	000003027	2016	ARO BELEN 14 MOD BE-3733	UND	4	136.5025	546
SOLES	000003028	2016	ARO BELEN 14 MOD BE-3209	UND	4	128.755	515
SOLES	000003030	2016	ARO BELEN 17 MOD BE-3719	UND	4	221.635	887
SOLES	000003038	2016	ARO DARWIN 15 MOD W-894HB	UND	4	169.0925	676
SOLES	000003048	2016	LLANTA 175/70R13 HABILEAD TAXI	UND	10	67.722	677
SOLES	000003049	2016	LLANTA 185/70R13 HABILEAD TAXI	UND	4	72.4875	290
SOLES	000003051	2016	AROS DEMONIUM 15 MOD DH-337	UND	4	160.175	641
SOLES	000003052	2016	AROS DEMONIUM 15 MOD DH-1545	UND	4	163.6525	655
SOLES	000003053	2016	AROS DEMONIUM 17 MOD DH-242	UND	4	220.755	883
SOLES	000003054	2016	BATERIA RECORD DE 13 PLACAS RHK 80 PLUS / TAXI	UND	2	201.805	404
SOLES	000003060	2016	LLANTA 205/50R17 YOKOHAMA S.DRIVE	UND	4	339.255	1,357
SOLES	000003065	2016	BATERIA RECORD DE 15 PLACAS RMB 85 PLUS	UND	1	205.41	205
SOLES	000003066	2016	BATERIA RECORD DE 13 PLACAS RW 70 TAXI	UND	2	180.59	361
SOLES	000003071	2016	LLANTA 215/50R17 YOKOHAMA S.DRIVE	UND	1	365.76	366
SOLES	000003072	2016	ARO BELEN 16 MOD BE-511	UND	4	189.265	757
SOLES	000003073	2016	ARO 16 BELEN MOD 9500	UND	4	207.115	828
SOLES	000003074	2016	ARO BELEN 14 MOD BE-3208	UND	4	130.6925	523
SOLES	000003077	2016	LLANTA 195R15 HABILEAD TAXI	UND	4	116.1025	464
SOLES	000003079	2016	LLANTA 205/55R15 MULTIRAC COMFOR	UND	4	95.0975	380
SOLES	000003080	2016	LLANTA 205/60R16 YOKOHAMA BLUEARTH RV02	UND	4	280.5525	1,122
SOLES	000003086	2016	ARO BELEN 15 MOD BE-8104	UND	4	156.0225	624
SOLES	000003088	2016	ARO BELEN 17 MOD BE-8074	UND	4	243.335	973
SOLES	000003089	2016	ARO BELEN 15 MOD BE-969	UND	4	153.8675	615
SOLES	000003090	2016	ARO BELEN 14 MOD BE-3206	UND	4	128.82	515
SOLES	000003096	2016	LLANTA 235/60R17 NEXEN CP661	UND	4	286.4475	1,146
SOLES	000003097	2016	LLANTA 205/60R15 OVATION VI-682	UND	4	91.6575	367
SOLES	000003098	2016	LLANTA 205/65R15 OVATION VI-682	UND	4	137.49	550

SOLES	0000003100	2016	LLANTA 175/65R14 HABILEAD TAXI	UND	4	77.3425	309
SOLES	0000003101	2016	LLANTA 185/60R14 HABILEAD TAXI	UND	4	85.9275	344
SOLES	0000003108	2016	BATERIA BOSCH DE 17 PLACAS 59218(92AH/640CCA)	UND	1	417.23	417
SOLES	0000003111	2016	LLANTA 215/55R16 YOKOHAMA S. DRIVE	UND	4	263.5225	1,054
SOLES	0000003127	2016	ARO BELEN 13 MOD BE-2790	UND	4	110.445	442
SOLES	0000003128	2016	ARO BELEN 17 MOD BE-2766	UND	4	229.495	918
SOLES	0000003129	2016	ARO BELEN 15 MOD BE-3928	UND	4	154.1875	617
SOLES	0000003130	2016	ARO BELEN 14 MOD BE-2799	UND	4	125.5075	502
SOLES	0000003131	2016	ARO BELEN 14 MOD BE-3299	UND	4	129.0875	516
SOLES	0000003861	2016	LLANTA 225/65R17 YOKOHAMA XT AE61 TL	UND	1	304.31	304
SOLES	0000003865	2016	LLANTA 215/50R17 YOKOHAMA BLUEARTH XT AE61	UND	2	281.14	562
SOLES	11704	2016	LLANTA YOKOHAMA 175/70R14 S207 - X	UND	8	150.49	1,204
SOLES	120301	2016	LLANTA 650-14-08 GOOD YEAR CAMIN.	UND	34	188.3879	6,405
SOLES	125601	2016	LLANTA 185/70R13 GPS3 - X	UND	58	131.1676	7,608
SOLES	16011	2016	LLANTA 650-14-08 GOOD YEAR HI MILLER	UND	6	171.62	1,030
SOLES	16075	2016	LLANTA DUNLOP 205/60R13 SPORT - X	UND	12	134.22	1,611
SOLES	165799	2016	LLANTA GOOD YEAR 185/70R13 VENTURA - X	UND	24	140.12	3,363
SOLES	169339	2016	LLANTA GOODYEAR 175/70R13 - X	UND	2	120.32	241
SOLES	380050	2016	PROTECTOR 16L GOODYEAR	UND	4	29.5675	118
SOLES	4C11006	2016	BATERIA CAPSA 12-11 TODI - X	UND	9	141.1389	1,270
SOLES	4C17001	2016	BATERIA CAPSA 12-17 APCG - X	UND	7	224.25	1,570
SOLES	50335	2016	AORTIGUADOR DEL P/MITSUBISHI - X	UND	8	163.34	1,307
SOLES	50341	2016	AMORTIGUADOR CABAYA DELANTERO 333225 - X	UND	11	198.28	2,181
SOLES	5115	2016	AMORTIGUADOR 16112 - X	UND	12	168.08	2,017
SOLES	516175	2016	AMORTIGUADOR TOYOTA COROLLA EE100 EE101 - X	UND	5	128.41	642
SOLES	516176	2016	AMORTIGUADOR TOYOTA COROLLA AE10-E100 LH - X	UND	11	134.88	1,484
SOLES	516177	2016	AMORTIGUADOR TOYOTA COROLLA AE 100 EE 100 - X	UND	15	133.57	2,004
SOLES	516178	2016	AMORTIGUADOR TOYOTA COROLLA AE EE 100 - X	UND	4	138.62	554
SOLES	516221	2016	AMORTIGUADOR FORD ESCORT 4X2 - X	UND	6	228.4	1,370
SOLES	516480	2016	AMORTIGUADOR SUBARU LEGACY II 94/98 LH DEL - X	UND	4	173.33	693
SOLES	51942	2016	AMORTIGUADOR NISSAN ALTIMA ALL IZQ. - X	UND	8	161.59	1,293
SOLES	533292	2016	AMORTIGUADOR PHERSON 33292 33293 - X	UND	2	197.48	395
SOLES	55470	2016	AMORTIGUADOR MITSUBISHI PAJERO 91/D-5470 - X	UND	6	106.38	638
SOLES	60559	2016	LIQUIDO DE FRENO BOSCH DOT 3355 ML - X	UND	247	4.09	1,010
SOLES	60666	2016	LIQUIDO DE FRENO DOT 4355 ML - X	UND	183	8.06	1,475
SOLES	6M00010	2016	GRASA MABIL GREASE N 5% 35 LB - X	UND	6	122.44	735
SOLES	6M0019	2016	ACEITE SUPER HP 8M 20W50 - X	UND	15	56.34	845
SOLES	80364	2016	ARO DARWIN 14X4" 100/114.3 GA-115 - X	UND	8	174.2	1,394
SOLES	80367	2016	ARO DARWIN 13X5.5 4"100 GA-115 - X	UND	8	174.27	1,394
SOLES	804011	2016	ARO ZH-166 15 - X	UND	2	292.15	584
SOLES	80B257	2016	ARO DARWIN 13 MOD GA-068 - X	UND	4	172.21	689
SOLES	80B453	2016	ARO DARWIN 16X5.0 GA-068 - X	UND	7	208.1843	1,457
SOLES	80H254	2016	ARO DARWIN 14X4" 100/114.3 GA-088 - X	UND	12	174.7	2,096
SOLES	81P254	2016	ARO DARWIN 14X4 100/114.3 GA-138 - X	UND	2	174.2	348
SOLES	8356	2016	ARO MANGELS 15 WIMMER - X	UND	4	354.66	1,419
SOLES	846002	2016	ARO RENNEN 14X4" 100/114.3 HS-032 AT - X	UND	3	147.83	443
SOLES	846004	2016	ARO RENNEN 14X4" 100/114.3 HS-011 - X	UND	8	141.27	1,130
SOLES	85205	2016	ARO DARWIN 13X5.5 4" 114.3 GA-235 - X	UND	9	148.24	1,334
SOLES	8ADR01	2016	ARO DARWIN 16X5.0 MOTEGUI - X	UND	4	363.81	1,455
SOLES	8DA233	2016	ARO DARWIN 13X5.5 M-223 - X	UND	12	147.3	1,768
SOLES	8DA235	2016	ARO DARWIN 14X5.5 M-235 - X	UND	9	215.35	1,938
SOLES	8GM0534	2016	ARO MANGELS 15 GEMINI - X	UND	8	354.66	2,837
SOLES	ACC372	2016	KID BEDINI INYECTADO - X	UND	2	592.26	1,185
SOLES	ADR0000002	2016	AGUA DESTILADA VISTONY P/BATERIA - LITRO	UND	37	3.5595	132
SOLES	ADR0000004	2016	MOTOR PLUSH - 443ML	UND	22	10.4845	231
SOLES	ADR0000006	2016	REFRIGERANTE VISTONY ROJO - GALON	UND	1	5.04	5
SOLES	ADR0000007	2016	REFRIGERANTE VISTONY ROJO - LITRO	UND	12	3.3442	40
SOLES	ADR0000008	2016	REFRIGERANTE PRIMAX VERDE - GALON	UND	4	19.0725	76
SOLES	ARDAR00011	2016	AROS DARWING 14 MOD TRIANGULAR	UND	4	94.05	376
SOLES	ARDAR00090	2016	ARO DARWIN 16 MOD 533	UND	4	198.905	796
SOLES	ARDAR00115	2016	ARO 15 DARWIN MOD H181	UND	4	129.5875	518
SOLES	AUTRE00003	2016	ALARMA A C/R PREST	UND	3	173.8467	522
SOLES	AUTRE00005	2016	ALZA VIDRIOS SPAL 2 LUNS (SET)	UND	1	436.65	437
SOLES	AUTRE00006	2016	AMBIENTADOR P/AUTO	UND	2	8.135	16
SOLES	AUTRE00007	2016	ANTENA CACHITO C/LUZ TRANSPAREN	UND	2	5.28	11
SOLES	AUTRE00009	2016	ANTENA DE ADORNO C/BOLITA	UND	2	6.78	14
SOLES	AUTRE00010	2016	ANTENA DE ADORNO DECORATIVA	UND	1	4.59	5
SOLES	AUTRE00012	2016	ANTENA DE LUZ AZUL	UND	2	6.36	13
SOLES	AUTRE00013	2016	ANTENA LATERAL	UND	2	3.33	7
SOLES	AUTRE00014	2016	ANTENA LATERAL	UND	1	3.75	4
SOLES	AUTRE00015	2016	ANTENA LATERAL CROMADA	UND	1	3	3
SOLES	AUTRE00017	2016	ANTENA P/ TOYOTA NEW STAR	UND	2	4.98	10
SOLES	AUTRE00019	2016	ANTENA PARA SUZUKI	UND	3	2.97	9
SOLES	AUTRE00020	2016	ANTENA SEMIPATRULLERA KS310 U/E50	UND	4	5.97	24
SOLES	AUTRE00021	2016	ANTENA TIPO PIONEER	UND	1	18.54	19
SOLES	AUTRE00023	2016	ANTENA UNIVERSAL	UND	1	3.75	4
SOLES	AUTRE00029	2016	AUTOFUSIBLE DE UÑA	UND	49	0.93	46
SOLES	AUTRE00030	2016	AUTOFUSIBLE DE UÑA	UND	60	0.03	2
SOLES	AUTRE00031	2016	AUTOFUSIBLE TIPO UÑA	UND	45	0.06	3
SOLES	AUTRE00032	2016	AUTOFUSIBLE TIPO DE UÑA	UND	60	0.9	54
SOLES	AUTRE00036	2016	BOCAMASA PARA NISSA	UND	2	13.38	27
SOLES	AUTRE00037	2016	BOCAMASA PARA TOYOTA	UND	2	13.38	27
SOLES	AUTRE00038	2016	BOCAMAZA P/ TIMON MITSUBISHI	UND	1	20.52	21
SOLES	AUTRE00041	2016	BOTA AGUA AZUL	UND	1	4.44	4
SOLES	AUTRE00043	2016	BOTA AGUA P/ PARABRISAS AZUL	UND	3	2.94	9
SOLES	AUTRE00045	2016	BRAZO DE PLUMILLA P/VW	UND	1	7.11	7
SOLES	AUTRE00046	2016	BRAZOS DE PLUMILLA UNIVERSAL	UND	1	4.2	4
SOLES	AUTRE00055	2016	CINTURON REVATINBLE 3 PUNTAS	UND	1	54.06	54
SOLES	AUTRE00056	2016	CLAXON DE 2 CORNETAS 12V HELLA	UND	1	70.34	70
SOLES	AUTRE00061	2016	CLAXON CARACOL DOBLE 12V	JUEGO	5	40.804	204
SOLES	AUTRE00063	2016	CLAXON PLATILLO	UND	8	21.5563	172
SOLES	AUTRE00068	2016	COBERTOR IMPERMEABLE "L"	UND	1	55.51	56
SOLES	AUTRE00076	2016	ENCENDEDOR C/ LUZ	UND	2	20.01	40
SOLES	AUTRE00080	2016	ENCENDEDOR NEGRO	UND	1	1.65	2

SOLES	AUTRE00081	2016	ESPEJO AUXILIAR T/OJO CARBON	UND	1	6.84	7
SOLES	AUTRE00082	2016	ESPEJO AUXILIAR T/OJO NEGRO	UND	1	6.84	7
SOLES	AUTRE00083	2016	ESPEJO AUXILIAR T/OJO, BLANCO	UND	1	6.84	7
SOLES	AUTRE00085	2016	ESPEJO INTERIOR 3'	UND	4	2.91	12
SOLES	AUTRE00086	2016	ESPEJO INTERIOR 3' 3/4	UND	4	1.5	6
SOLES	AUTRE00087	2016	ESPEJO INTERIOR 8"	UND	2	11.67	23
SOLES	AUTRE00088	2016	ESPEJO INTERIOR-1	UND	3	2.91	9
SOLES	AUTRE00089	2016	ESPEJO INTERIOR-2	UND	5	2.01	10
SOLES	AUTRE00090	2016	ESPEJO INTERIOR-3	UND	2	2.94	6
SOLES	AUTRE00091	2016	ESPEJO LATERAL CROMADO	UND	2	0.84	2
SOLES	AUTRE00092	2016	ESPEJO PANORAMICO 17"	UND	1	7.01	7
SOLES	AUTRE00093	2016	ESPEJO PANORAMICO CHICO	UND	2	5.43	11
SOLES	AUTRE00096	2016	EXTENSION DE ENCENDEDOR	UND	2	5.43	11
SOLES	AUTRE00097	2016	FARO 1155 BLANCOS	UND	2	10.98	22
SOLES	AUTRE00100	2016	FARO H10 AMARILLO	UND	2	7.53	15
SOLES	AUTRE00101	2016	FARO LT 1636 CHA BLANCO LI TECH	UND	2	33.78	68
SOLES	AUTRE00102	2016	FARO NEBLINERO AZUL SET-2	UND	1	11.73	12
SOLES	AUTRE00105	2016	FARO NEBLINERO CON CASCO	UND	2	10.59	21
SOLES	AUTRE00106	2016	FARO NEBLINERO OVALADO ALU. CLARO	UND	2	10.62	21
SOLES	AUTRE00107	2016	FARO NEBLINERO PIRATA BLANCO S	UND	1	22.02	22
SOLES	AUTRE00111	2016	FARO NEBLINERO TORNASOL SET-2	UND	1	30	30
SOLES	AUTRE00113	2016	FARO SELLADO REDONDO CHICO	UND	8	4.14	33
SOLES	AUTRE00114	2016	FARO SELLADO RECTANGULAR CHICO	UND	5	4.14	21
SOLES	AUTRE00116	2016	FARO SEMI-SELLADO RECTAN CHI	UND	2	8.88	18
SOLES	AUTRE00117	2016	FARO SEMI-SELLADO REDONDO CH LI	UND	8	4.32	35
SOLES	AUTRE00118	2016	FAROS 1000 BLANCO LI TECH	UND	2	63.63	127
SOLES	AUTRE00120	2016	FAROS DE RETRO AZUL QUART HAL	UND	3	25.32	76
SOLES	AUTRE00121	2016	FAROS LT 1636 CHA AMARILLO LI TECH	UND	1	23.23	23
SOLES	AUTRE00123	2016	FAROS SEMI-SELLADOS RED GRAN	UND	3	0.72	2
SOLES	AUTRE00124	2016	FLASHER 12V ROJO	UND	1	0.57	1
SOLES	AUTRE00128	2016	FOCO 60/55 P45 NARVA	UND	20	6.612	132
SOLES	AUTRE00129	2016	FOCO 67 12V	UND	18	0.66	12
SOLES	AUTRE00130	2016	FOCO 9004 100/80	UND	10	10.7	107
SOLES	AUTRE00132	2016	FOCO DE 1C 12V 21W AMBAR	UND	33	1.4582	48
SOLES	AUTRE00133	2016	FOCO DE 2C 1034 12V 21/5W	UND	6	0.74	4
SOLES	AUTRE00134	2016	FOCO DE 1C 12V 21W	UND	84	0.8465	71
SOLES	AUTRE00136	2016	FOCO DE YODO 100/90 P-45 FLOSSER	UND	3	7.23	22
SOLES	AUTRE00137	2016	FOCO DE YODO 12V 70W NARVA 9006	UND	12	8.4742	102
SOLES	AUTRE00138	2016	FOCO DE YODO 9006 FLOSSER	UND	1	5.31	5
SOLES	AUTRE00139	2016	FOCO DE YODO H4 12V 120/100 REDO P4	UND	6	11.37	68
SOLES	AUTRE00141	2016	FOCO H4 12V 60/55W	UND	8	5.42	43
SOLES	AUTRE00144	2016	FOCO H7 12V 85W NARVA SET-2	UND	6	38.34	230
SOLES	AUTRE00145	2016	FOCO LAGRIMA 12V (CHICO)	UND	76	0.3912	30
SOLES	AUTRE00147	2016	FOQUITO DE LUZ 21/5W LAGRIMON 2C	UND	18	18.4022	331
SOLES	AUTRE00148	2016	FOCO LAGRIMON 12V 21W1 CONT NARV	UND	27	3.5741	97
SOLES	AUTRE00149	2016	FOCO LED	UND	53	1.9151	102
SOLES	AUTRE00150	2016	FOCO NARVA 9004 - 4BI FLOSSER	UND	2	8.82	18
SOLES	AUTRE00151	2016	FOCO PARA AUTO H4	UND	4	9.12	36
SOLES	AUTRE00152	2016	FOCO T5 12V LAGRIMITA	UND	35	0.4051	14
SOLES	AUTRE00153	2016	FOCO TIPO FUSIBLE GRANDE	UND	34	1.47	50
SOLES	AUTRE00154	2016	FOCO TIPO FUSIBLE MEDIANO	UND	33	1.56	51
SOLES	AUTRE00156	2016	FOCO YODO 100/90 AZUL 9004 LI TECH/NARV	UND	4	7.63	31
SOLES	AUTRE00157	2016	FOCO YODO 9005	UND	3	8.63	26
SOLES	AUTRE00158	2016	FOCO YODO H4 12V 100/90 AZURRO	UND	2	22.86	46
SOLES	AUTRE00162	2016	FOCOS DE YODO 100/90W 12V NARVA	UND	20	11.5125	230
SOLES	AUTRE00164	2016	FOCOS LAGRIMA MEDIANO	UND	28	0.2614	7
SOLES	AUTRE00173	2016	FUSIBLE MACHO/HEMBRA	UND	8	2.55	20
SOLES	AUTRE00174	2016	FUSIBLE MINI TIPO UÑA PATA LARGA	UND	266	0.06	16
SOLES	AUTRE00175	2016	FUSIBLE TIPO DE UÑA	UND	9	0.93	8
SOLES	AUTRE00177	2016	FUSIBLES LI TECH TIPO UÑA	UND	187	0.06	11
SOLES	AUTRE00184	2016	KIT DE PESTILLOS ELECTRICOS SET X4	UND	6	27.3667	164
SOLES	AUTRE00186	2016	KIT PASTILLA H3 12V 100W	UND	2	7.53	15
SOLES	AUTRE00191	2016	LUZ DE FRENO	UND	1	8.31	8
SOLES	AUTRE00193	2016	LUZ DE FRENO SECUENCIAL DOBLE	UND	2	2.4	5
SOLES	AUTRE00194	2016	LUZ DE PLUMILLA	UND	2	20.94	42
SOLES	AUTRE00196	2016	MALLA DE ALUMINIO	UND	1	18.42	18
SOLES	AUTRE00197	2016	CALIBRADOR 50	UND	2	10.04	20
SOLES	AUTRE00199	2016	MINI FILTROS	UND	3	14.44	43
SOLES	AUTRE00210	2016	PARRILLAC/TACO	UND	1	7.8	8
SOLES	AUTRE00211	2016	PASTILLA DE YODO 100W H2	UND	2	0.81	2
SOLES	AUTRE00212	2016	PASTILLA H3 12V 100W POLI	UND	9	10.89	98
SOLES	AUTRE00215	2016	PEDALES CARBON SET-3	UND	1	10.89	11
SOLES	AUTRE00217	2016	PEDALES DE 3 PIEZAS-1	UND	4	8.75	35
SOLES	AUTRE00218	2016	PEDALES DE 3 PIEZAS-2	UND	1	10.89	11
SOLES	AUTRE00219	2016	PEDALES DE ALUMINIO SET-3	UND	2	20.94	42
SOLES	AUTRE00221	2016	PERILLA DE CAMBIO	UND	1	16.91	17
SOLES	AUTRE00222	2016	PERILLA DE PALANCA DE CAMBIO	UND	1	16.56	17
SOLES	AUTRE00223	2016	PERILLA DE PALANCA DE CAMBIO	UND	1	5.85	6
SOLES	AUTRE00225	2016	PERILLA DE VOLANTE	UND	6	11.64	70
SOLES	AUTRE00226	2016	PERILLA DEPORTIVA	UND	2	20.1	40
SOLES	AUTRE00228	2016	PERILLA P/ PALANCA DE CAMBIO	UND	1	6.99	7
SOLES	AUTRE00230	2016	PESTILLOS ELECTRICOS 5CAB	UND	2	1.44	3
SOLES	AUTRE00231	2016	PILAS DE ALARMAS	UND	5	26.31	132
SOLES	AUTRE00236	2016	PISO VINIL TRANSPARENTE SET-4	UND	1	29.84	30
SOLES	AUTRE00239	2016	PISOS P/ AUTO NEGRO	UND	2	4.22	8
SOLES	AUTRE00240	2016	PLUMILLA # 10 BOTTARI	UND	7	5.56	39
SOLES	AUTRE00241	2016	PLUMILLA PARA AUTO 22	UND	6	5.47	33
SOLES	AUTRE00242	2016	PLUMILLA CON FILO DE METAL 24"	JUEGO	2	6.085	12
SOLES	AUTRE00243	2016	PLUMILLA R-TECH#18	UND	7	6.5771	46
SOLES	AUTRE00245	2016	PLUMILLAS #20 BOTTARI	UND	8	6.1688	49
SOLES	AUTRE00249	2016	PORTA FUSIBLE CERAMICO P/UÑA	UND	16	0.78	12
SOLES	AUTRE00250	2016	PORTA FUSIBLES AEREOS P/UÑA	UND	14	9.81	137
SOLES	AUTRE00253	2016	PORTAPLACA CROMADA	UND	3	16.74	50
SOLES	AUTRE00254	2016	PORTAPLACA DE NEON BLANCO	UND	1	16.74	17

SOLES	AUTRE00255	2016	PORTAPLACA DE NEON LILA	UND	2	11.29	23
SOLES	AUTRE00256	2016	PORTAPLACA DE NEON VERDE	UND	2	14.19	28
SOLES	AUTRE00258	2016	PORTAPLACA LOGO RODAR	UND	2	1.68	3
SOLES	AUTRE00259	2016	PROTECTOR DE CINTURON	UND	1	3.93	4
SOLES	AUTRE00262	2016	PROTECTORES DE PUERTA	UND	3	1.47	4
SOLES	AUTRE00265	2016	RELAY 12V 4P LITECH	UND	2	5.61	11
SOLES	AUTRE00266	2016	RELAY 12V 5 PIN HELLA	UND	5	2	10
SOLES	AUTRE00267	2016	RELAY 5 PINES LITECH	UND	3	4.49	13
SOLES	AUTRE00269	2016	RELAY AUXILIAR UNIVERSAL 5 TERM. USO GEN.	UND	18	4.0961	74
SOLES	AUTRE00270	2016	RELAY TABLERO 4P 12V HELLA	UND	13	7.8162	102
SOLES	AUTRE00277	2016	SEGURO DE ARO C/TUERCA FORD MAGN	UND	3	16.5267	50
SOLES	AUTRE00282	2016	JUEGO SEGURO P/ARO TUERCA 14X1.50	JUEGO	4	11.865	47
SOLES	AUTRE00283	2016	JUEGO SEGURO P/ARO PERNO 12X1.50	JUEGO	3	11.8633	36
SOLES	AUTRE00284	2016	JUEGO SEGURO P/ARO TUERCA 12X1.50	JUEGO	20	9.6995	194
SOLES	AUTRE00285	2016	JUEGO SEGURO P/ARO PERNO 12X1.25	JUEGO	17	7.1594	122
SOLES	AUTRE00290	2016	SIRENA 3 TONOS	UND	1	9.78	10
SOLES	AUTRE00291	2016	SIRENA DE RETRO	UND	3	11.91	36
SOLES	AUTRE00292	2016	Sirena de retroceso 12v 209	UND	1	8.54	9
SOLES	AUTRE00294	2016	SIRENA RETROCESO BIBI	UND	3	5.85	18
SOLES	AUTRE00295	2016	SIRENA RETROCESO LAMBADA	UND	2	1.38	3
SOLES	AUTRE00296	2016	SOCKET 9004 COD 3570	UND	4	0.36	1
SOLES	AUTRE00298	2016	SOCKET H4 CERAMICO CABLE RECTO CN	UND	10	0.848	8
SOLES	AUTRE00300	2016	SOCKETS 2CONTACTOS	UND	28	0.57	16
SOLES	AUTRE00302	2016	SOQUETE 1 CONTACTO PLASTI	UND	18	0.57	10
SOLES	AUTRE00303	2016	SOQUETE 2 CONTACTOS PLASTI	UND	17	2.73	46
SOLES	AUTRE00304	2016	STICKER P/ TAPA DE GASOLINA	UND	2	2.73	5
SOLES	AUTRE00306	2016	STICKER P/ TAPA DE GASOLINA AUTO	UND	1	2.77	3
SOLES	AUTRE00308	2016	SWITCH DE LEVANTALUNAS	UND	2	1.01	2
SOLES	AUTRE00309	2016	SWITCH DE PUERTA	UND	19	0.21	4
SOLES	AUTRE00311	2016	SWITCH RECTAGULAR	UND	5	0.24	1
SOLES	AUTRE00312	2016	SWITCH RECTANGULAR	UND	3	0.21	1
SOLES	AUTRE00313	2016	SWITCH REDONDO	UND	9	5.24	47
SOLES	AUTRE00314	2016	TAPA DE GASOLINA C/LL	UND	2	6.75	14
SOLES	AUTRE00318	2016	TAPAS DE GASOLINA UNIVERSAL LOC	UND	3	2.97	9
SOLES	AUTRE00320	2016	TAPASOL NYLON 130X60 CM - 1	UND	1	3.15	3
SOLES	AUTRE00323	2016	TIMON DEPORTIVO 28CB	UND	1	7.65	8
SOLES	AUTRE00333	2016	TWETEER DIGITAL 150W	UND	8	13.4	107
SOLES	AUTRE00336	2016	PLUMILLA #16; 18; 20 TWM	UND	1	7.06	7
SOLES	AUTRE00338	2016	FOCO LAGRIMON 2 CONTACTOS	UND	10	9.07	91
SOLES	AUTRE00342	2016	PESTILLOS ELECTRICOS 5CAB	UND	1	26.22	26
SOLES	AUTRE00348	2016	FOCO DE 2 CONTACTO AMBAR	UND	2	3.48	7
SOLES	AUTRE00352	2016	FOCO H1 12V 100W SUPER WHITE	UND	3	7.32	22
SOLES	AUTRE00353	2016	FOCO 9004 12V 100/80W SUPER WHITE	UND	2	10.29	21
SOLES	AUTRE00354	2016	FOCO 9006 12V 100W SUPER WHITE	UND	5	10.29	51
SOLES	AUTRE00357	2016	FOQUITO DE LUZ YODO H7 55W	UND	20	9.57	191
SOLES	AUTRE00358	2016	ALARMA ANTIALTO PROXIMIDAD QUA	UND	1	56.14	56
SOLES	AUTRE00364	2016	FARO NEBLINERO	UND	2	25.86	52
SOLES	AUTRE00367	2016	FOCO PASTILLA H3 100w	UND	16	5.3988	86
SOLES	AUTRE00376	2016	ANTENA ELECTRICA	UND	5	20.09	100
SOLES	AUTRE00379	2016	PORTAVASOS	UND	1	5.47	5
SOLES	AUTRE00380	2016	FAROS NEBLINEROS YARIS	UND	1	142.86	143
SOLES	AUTRE00384	2016	SISTEMA ELEVADOR DE LUNAS	UND	1	36.21	36
SOLES	AUTRE00385	2016	FILTRO CONICO	UND	1	16.95	17
SOLES	AUTRE00387	2016	FUSIBLE TIPO UÑA 10	UND	93	0.05	5
SOLES	AUTRE00388	2016	FUSIBLE TIPO UÑA 15	UND	94	0.05	5
SOLES	AUTRE00389	2016	FUSIBLE TIPO UÑA 20	UND	98	0.05	5
SOLES	AUTRE00390	2016	FUSIBLE TIPO UÑA 25	UND	98	0.05	5
SOLES	AUTRE00391	2016	FUSIBLE TIPO UÑA 30	UND	197	0.0558	11
SOLES	AUTRE00392	2016	FOCO LAGRIMON 2 CONTACTOS	UND	10	1.52	15
SOLES	AUTRE00393	2016	FOCO LAGRIMON 1 CONTACTO	UND	18	4.8317	87
SOLES	AUTRE00400	2016	FOCO YODO 65x45w 9007	UND	4	14.05	56
SOLES	AUTRE00401	2016	FOCO 9007 100x80	UND	6	10.67	64
SOLES	AUTRE00402	2016	PASTILLA DE YODO 55w H1	UND	22	3.9809	88
SOLES	AUTRE00403	2016	PASTILLA DE YODO 55w H3	UND	15	3.6493	55
SOLES	AUTRE00404	2016	PASTILLA DE YODO 100W H1	UND	17	6.6665	113
SOLES	AUTRE00409	2016	COMPONENTES 2 VIAS 40HM HERTZ	UND	2	166.89	334
SOLES	AUTRE00410	2016	FUSIBLE MINI UÑA PATA CORTA #10	UND	100	0.0847	8
SOLES	AUTRE00411	2016	FUSIBLE MINI UÑA PATA CORTA #15	UND	100	0.0847	8
SOLES	AUTRE00412	2016	FUSIBLE MINI UÑA PATA CORTA #20	UND	100	0.0847	8
SOLES	AUTRE00413	2016	FUSIBLE MINI UÑA PATA CORTA #30	UND	100	0.0847	8
SOLES	AUTRE00414	2016	FOCO H11 12V 55W NARVA	UND	4	31.355	125
SOLES	AUTRE00415	2016	TUERCA HEXAGONAL DE MAGNESIO	UND	12	1.78	21
SOLES	AUTRE00416	2016	PERNO ESPECIAL NPM	UND	23	1.6865	39
SOLES	AUTRE00417	2016	KIT HID-9005	UND	1	144.92	145
SOLES	AUTRE00418	2016	KIT HID H11 35W	UND	1	146.08	146
SOLES	AUTRE00419	2016	TERMINAL HEMBRA 292-H	UND	100	0.0331	3
SOLES	BIFRE00002	2016	JEBE DE BOMBIN DE COPA 11/16 2502 (JUEGO)	UND	11	0.75	8
SOLES	BIFRE00003	2016	JEBE DE BOMBIN DE COPA 3/4 4158 (JUEGO)	UND	8	0.72	6
SOLES	BIFRE00004	2016	JEBE DE BOMBIN DE COPA 13/16 12400	UND	16	1.5	24
SOLES	BIFRE00005	2016	JEBE DE BOMBIN DE COPA 15/16 3535 (JUEGO)	UND	7	3.27	23
SOLES	BIFRE00006	2016	JEBE DE BOMBIN DE COPA 1" 1499	UND	20	3	60
SOLES	BIFRE00007	2016	JEBE DE BOMBIN DE COPA 1 1/8 2936	UND	3	3.27	10
SOLES	BIFRE00008	2016	JEBE DE BOMBIN DE ANILLO 9/16 300/1979	UND	18	1.02	18
SOLES	BIFRE00009	2016	JEBE DE BOMBIN DE ANILLO 13/16 300/2402	UND	13	1.86	24
SOLES	BIFRE00010	2016	JEBE DE BOMBIN DE ANILLO 3/4 FC 43666	UND	13	1.61	21
SOLES	BIFRE00011	2016	JEBE DE BOMBIN DE ANILLO 13/16 FC-43666 (JUEGO)	UND	4	2.58	10
SOLES	BIFRE00012	2016	JEBE DE BOMBIN DE ANILLO 3/4 SC-41513R	UND	20	6.75	135
SOLES	BIFRE00013	2016	JEBE DE BOMBIN DE ANILLO 3/4 TOYOTA (JUEGO)	UND	13	1.77	23
SOLES	BIFRE00015	2016	JEBE DE BOMBIN DE ANILLO 13/16 HYUND	UND	54	1.22	66
SOLES	BIFRE00016	2016	JEBE DE BOMBIN COPA 31/32 (JUEGO)	UND	8	4.17	33
SOLES	BIFRE00021	2016	JEBE DE BOMBIN DE FRENO (JUEGO)	UND	6	1.17	7
SOLES	CAFRE00001	2016	JEBE DE CALIPER 57 MM	UND	13	2.7	35
SOLES	CAFRE00002	2016	JEBE DE CALIPER 55 MM	UND	18	3.66	66
SOLES	CAFRE00003	2016	JEBE DE CALIPER 66 MM.	UND	10	5.22	52

SOLES	CAFRE00004	2016	JEBE DE CALIPER 52.5 MM 5351	UND	32	2.58	83
SOLES	CAFRE00006	2016	JEBE DE CALIPER 63 MM 22342	UND	10	2.57	26
SOLES	CAFRE00007	2016	JEBE DE CALIPER 62.5 # 5464	UND	10	8.37	84
SOLES	CAFRE00008	2016	JEBE DE CALIPER 48MM.	UND	28	2.19	61
SOLES	CAFRE00009	2016	JEBES DE CALIPER 45 MM (JUEGO)	UND	8	8.37	67
SOLES	CAFRE00010	2016	JEBE DE CALIPER 40 MM	UND	7	2.49	17
SOLES	CAMARAS	2016	CAMARA ER12 NEXEN	UND	4	8.51	34
SOLES	CASTRO00001	2016	ACEITE CASTROL 2000 25W50- LITRO	UND	2	7.38	15
SOLES	CASTRO00003	2016	W30 LT3	UND	3	20.1	60
SOLES	CHEVR0001	2016	HIDROLINA ATF CHEVRON - LITRO	UND	22	9.8445	217
SOLES	FAC0000005	2016	FILTRO DE ACEITE C-1109 LYS LF3010	UND	6	5.4183	33
SOLES	FAC0000011	2016	FILTRO DE ACEITE LYS LF-682	UND	11	7.2545	80
SOLES	FAC0000013	2016	FILTRO DE ACEITE BOSCH 0986B0027	UND	3	7.44	22
SOLES	FAC0000014	2016	FILTRO DE ACEITE BOSCH 8F40451103328	UND	7	9.24	65
SOLES	FAC0000017	2016	FILTRO DE ACEITE LYS LF-3006	UND	16	9.995	160
SOLES	FAC0000018	2016	FILTRO DE ACEITE LYS LF-111	UND	4	12.945	52
SOLES	FAC0000020	2016	FILTRO DE ACEITE LYS LF-3003	UND	6	7.67	46
SOLES	FAC0000021	2016	FILTRO DE ACEITE LF-916	UND	3	7.11	21
SOLES	FAC0000028	2016	FILTRO DE ACEITE FILTECH FL-161	UND	5	10.764	54
SOLES	FAC0000030	2016	FILTRO DE ACEITE LYS LF-9	UND	5	7.596	38
SOLES	FAC0000031	2016	FILTRO DE AIRE LYS LF-54	UND	3	9.57	29
SOLES	FAC0000032	2016	FILTRO DE ACEITE LYS LF-3007A	UND	5	7.282	36
SOLES	FAC0000033	2016	FILTRO DE ACEITE LYS LF-260	UND	4	7.395	30
SOLES	FAC0000036	2016	FILTRO DE ACEITE VW	UND	5	9.494	47
SOLES	FAC0000037	2016	FILTRO DE ACEITE LYS LF-3001	UND	6	7.585	46
SOLES	FAC0000039	2016	FILTRO DE ACEITE LYS LF-112	UND	2	10.23	20
SOLES	FAC0000041	2016	FILTRO DE ACEITE LF-3012	UND	1	6.96	7
SOLES	FAC0000042	2016	FILTRO DE ACEITE LYS LF-1446	UND	3	14.82	44
SOLES	FAC0000043	2016	FILTRO DE ACEITE LYS LF-6890	UND	2	12.71	25
SOLES	FAC0000044	2016	FILTRO DE ACEITE PARTS MASTER 61372	UND	2	11.86	24
SOLES	FAC0000047	2016	FILTRO DE ACEITE LF-3005	UND	12	10.315	124
SOLES	FAC0000048	2016	FILTRO DE ACEITE LYS LF-80	UND	11	8.7291	96
SOLES	FAI0000001	2016	FILTRO DE AIRE LYS AFL-0113	UND	2	14.405	29
SOLES	FAI0000002	2016	FILTRO DE AIRE LYS/DARUMA DAFL-1100	UND	1	15.57	16
SOLES	FAI0000005	2016	FILTRO DE AIRE LYS - 2086	UND	1	8.87	9
SOLES	FAI0000006	2016	FILTRO DE AIRE LYS AFL-3112	UND	3	15.7267	47
SOLES	FAI0000007	2016	FILTRO DE AIRE LYS - 5410	UND	3	15.2467	46
SOLES	FAI0000008	2016	FILTRO DE AIRE LYS - 0866	UND	3	10.2333	31
SOLES	FAI0000009	2016	FILTRO DE AIRE LYS AFL-4031 HD	UND	2	16.615	33
SOLES	FAI0000011	2016	FILTRO DE AIRE LYS AFL-460	UND	6	13.89	83
SOLES	FAI0000016	2016	FILTRO DE AIRE MITSUBISHI LANCER A-1048	UND	1	13.54	14
SOLES	FAI0000020	2016	FILTRO DE AIRE TOYOTA	UND	1	13.44	13
SOLES	FAI0000033	2016	SAKURA A-1125	UND	2	10.66	21
SOLES	FAI0000036	2016	LITHECH LT A34	UND	1	12.54	13
SOLES	FAI0000040	2016	FILTRO ELEMENTO DE ACEITE LYS L-1200	UND	18	5.85	105
SOLES	FAI0000041	2016	FILTRO DE AIRE HYUNDAI SONATA AFL3710	UND	12	8.49	102
SOLES	FAI0000045	2016	FILTRO DE AIRE NISSAN AFL-2016	UND	3	9.3733	28
SOLES	FAI0000046	2016	FILTRO DE AIRE LYS AFL-1030	UND	1	14.61	15
SOLES	FAI0000047	2016	FILTRO DE AIRE SAKURA A2-609	UND	1	12.86	13
SOLES	FAI0000057	2016	FILTRO DE AIRE LYS AFL-21050	UND	1	13.91	14
SOLES	FAI0000059	2016	FILTRO DE AIRE LYS AFL-2303	UND	5	9.56	48
SOLES	FAI0000061	2016	FILTRO DE AIRE FMA - 1630 MAZDA	UND	2	13.71	27
SOLES	FAI0000062	2016	FILTRO DE AIRE AFL - 462 NISSAN	UND	5	12.694	63
SOLES	FAI0000063	2016	FILTRO DE AIRE MITSUBISHI LANCER	UND	2	11.015	22
SOLES	FAI0000064	2016	FILTRO DE AIRE AFL - 2011	UND	5	9.24	46
SOLES	FAI0000065	2016	FILTRO DE AIRE AFL - 2059 TOYOTA	UND	4	11.45	46
SOLES	FAI0000066	2016	FILTRO DE AIRE AFL - 25463	UND	2	11.67	23
SOLES	FAI0000068	2016	FILTRO DE AIRE SUZUKI - FMA 2111	UND	7	11.55	81
SOLES	FAI0000069	2016	FILTRO DE AIRE TOYOTA - FMA 1046	UND	2	11.69	23
SOLES	FAI0000070	2016	FILTRO DE AIRE SUZUKI FMA-2136	UND	3	13.79	41
SOLES	FAI0000073	2016	FILTRO DE AIRE FILTER MASTER FMA-1236	UND	4	13.2725	53
SOLES	FAI0000074	2016	FILTRO DE AIRE PENTIUS PAB 10088	UND	2	10.17	20
SOLES	FAI0000075	2016	FILTRO DE AIRE PENTIUS PAB 10191	UND	2	16.95	34
SOLES	FAI0000077	2016	FILTRO DE AIRE OK22A5-13-240	UND	3	11.01	33
SOLES	FAI0000078	2016	FILTRO DE AIRE LYS AFL-8052 SUZUKI	UND	2	12.73	25
SOLES	FAI0000079	2016	FILTRO DE AIRE AFL-1134 - HYUNDAI H1	UND	4	17.84	71
SOLES	FAI0000081	2016	FILTRO DE AIRE LYS AFL-2010	UND	1	22.03	22
SOLES	FAI0000082	2016	FILTRO DE AIRE LYS AFL-2962 VW GOL.	UND	2	23.03	46
SOLES	FAI0000083	2016	FILTRO DE AIRE - AFL-3300 - KIA SORENTO	UND	4	14.19	57
SOLES	FAI0000084	2016	FILTRO DE AIRE LYS AFL-3304	UND	4	13.99	56
SOLES	FAI0000085	2016	FILTRO DE AIRE LYS AFL-732 G	UND	4	9.97	40
SOLES	FAI0000086	2016	FILTRO DE AIRE LYS AFL-9620 G	UND	4	18.92	76
SOLES	FAI0000088	2016	FILTRO DE AIRE B031090	UND	2	25.42	51
SOLES	FAI0000090	2016	FILTRO DE AIRE HYUNDAI 1.10	UND	1	10.17	10
SOLES	FAI0000093	2016	FILTRO DE AIRE MASTER 13780-54G10	UND	1	13.27	13
SOLES	FAI0000094	2016	FILTRO DE AIRE TOYOTA COROLLA	UND	3	10.17	31
SOLES	FAI0000095	2016	FILTRO DE AIRE 96536696 SKYFIL	UND	1	14.4	14
SOLES	FGA0000001	2016	FILTRO DE GASOLINA BOSCH GB-0138	UND	9	7.81	70
SOLES	FGA0000003	2016	LFG-2106	UND	5	10.89	54
SOLES	FGA0000004	2016	FILTRO DE GASOLINA LYS LFG 2136	UND	7	9.18	64
SOLES	FGA0000005	2016	FILTRO DE GASOLINA LFG 2137	UND	5	3.27	16
SOLES	FGA0000006	2016	FILTRO DE GASOLINA HIUNDAY ACCENT 1.5 LT FI	UND	1	12.3	12
SOLES	FGA0000007	2016	FILTRO DE GASOLINA HYUNDAI ELANTRA LT FI 08	UND	2	12.21	24
SOLES	FGA0000008	2016	FILTRO DE GASOLINA MITSUBISHI LT FI 16	UND	1	14.34	14
SOLES	FGA0000009	2016	FILTRO DE GASOLINA HONDA ACCORD LT FI 17	UND	10	9.42	94
SOLES	FGA0000010	2016	FILTRO DE GASOLINA HONDA CIVIC LT FI 18	UND	1	15.9	16
SOLES	FGA0000011	2016	FILTRO DE GASOLINA P/AUTO FORD LT FI 20	UND	5	10.51	53
SOLES	FGA0000012	2016	FILTRO DE GASOLINA METALICO MD400564	UND	4	10.47	42
SOLES	FGA0000014	2016	FILTRO DE GASOLINA BOSCH 0144	UND	8	15.42	123
SOLES	FGA0000015	2016	FILTRO DE GASOLINA BOSCH 0986450228	UND	2	15.24	30
SOLES	FGA0000016	2016	FILTRO DE GASOLINA P/NISSAN LTFI 09	UND	9	4.8	43
SOLES	FGA0000017	2016	FILTRO DE GASOLINA VOLVO 240-740	UND	2	25.78	52
SOLES	FGA0000018	2016	LFG-2108	UND	6	14.4	86
SOLES	FGA0000019	2016	FILTRO DE GASOLINA BOSCHLFG-2100 CHEVROLET	UND	1	9.24	9

SOLES	FGA0000020	2016	FILTRO DE GASOLINA P/SUBARU	UND	4	19.08	76
SOLES	FGA0000021	2016	FILTRO DE GASOLINA LT FI 15	UND	10	7.95	80
SOLES	FGA0000022	2016	FILTRO DE GASOLINA G6442 MAZDA FGI-079	UND	3	17.19	52
SOLES	FGA0000023	2016	FILTRO DE GASOLINA G7649 VW.GOL FGI-099	UND	4	29.28	117
SOLES	FGA0000026	2016	FILTRO DE GASOLINA FGI-10102 G-5237 NISSAN	UND	4	11.16	45
SOLES	FGA0000029	2016	FILTRO DE GASOLINA FGI-068 INF 1 G4166	UND	6	1.5	9
SOLES	FGA0000030	2016	FILTRO DE GASOLINA G7616 CAMIONETA FGI-087	UND	2	16.65	33
SOLES	FGA0000031	2016	FILTRO DE GASOLINA LFG-2117	UND	2	19.11	38
SOLES	FGA0000032	2016	FILTRO DE GASOLINA TOYOTA PKF-9055	UND	16	5.4	86
SOLES	FGA0000033	2016	FILTRO DE GASOLINA LYS LFG-2105 MITSUBISHI	UND	2	14.12	28
SOLES	FGA0000034	2016	FILTRO DE GASOLINA LYS LFG-2149	UND	4	6.52	26
SOLES	FGA0000035	2016	FILTRO DE GASOLINA UNIVERSAL	UND	1	25.65	26
SOLES	FGA0000036	2016	FILTRO DE GASOLINA W	UND	12	2.49	30
SOLES	FGA0000038	2016	FILTRO GASOLINA LFG-2131	UND	1	3.64	4
SOLES	FGA0000039	2016	FILTRO GASOLINA FGA 2131	UND	9	1.81	16
SOLES	FGA0000042	2016	FILTRO GASOLINA LFG - 511	UND	1	9.39	9
SOLES	FGA0000043	2016	FILTRO GASOLINA - LFG 2144	UND	2	9.66	19
SOLES	FGA0000044	2016	FILTRO GASOLINA - HONDA CIVIC	UND	1	12.68	13
SOLES	FGA0000045	2016	FILTRO GASOLINA FIL POWER FPG-79495	UND	2	7.35	15
SOLES	FPE0000001	2016	FILTRO DIESEL NISSAN	UND	2	11.91	24
SOLES	FPE0000003	2016	FILTRO DIESEL TOYOTA HILUX	UND	7	16.05	112
SOLES	FPE0000004	2016	FILTRO DE PETROLEO ZAKURA	UND	1	8.97	9
SOLES	FPE0000005	2016	FILTRO PETROLERO P/NISSAN LTP-2	UND	1	9.03	9
SOLES	FPE0000006	2016	FILTRO DE PETROLEO LYS LFP-1332	UND	2	8.97	18
SOLES	FPE0000007	2016	FILTRO DE PETROLEO MITSUBISHI	UND	2	15.84	32
SOLES	FPE0000009	2016	FILTRO DE ACEITE 0986B00011	UND	3	10.17	31
SOLES	FPE0000010	2016	FILTRO DE PETROLEO FUEL MASTER 16405-01T70	UND	6	11.015	66
SOLES	FPE0000011	2016	FILTRO DE PETROLEO - PEUGEOT PARTNER	UND	2	22.88	46
SOLES	GRASA000001	2016	GRASA VISTONY RODAMIENTOS NEGRA H-3	UND	3	21.0567	63
SOLES	GULF0000002	2016	ACEITE GULF TEC PLUS 10W40 - LITRO	UND	2	17.4	35
SOLES	GULF0000003	2016	ACEITE GULF 20W50 GL.	UND	1	12.71	13
SOLES	GULF0000004	2016	ACEITE GULF MAX X 20W50 LITRO	UND	2	13.5	27
SOLES	JEFRE000002	2016	JEBE DE ANILLO 11/16 NISSAN	UND	4	1.35	5
SOLES	JEFRE000003	2016	JEBE DE ANILLO 9/16 PASSAT (JUEGO)	UND	5	0.45	2
SOLES	JEFRE000007	2016	JEBE DE ANILLO 13/16 NISSAN 12313	UND	7	8.22	58
SOLES	JEFRE000008	2016	JEBE DE BOMBA 15/16 NISSAN (JUEGO)	UND	120	1.98	238
SOLES	JEFRE000009	2016	JEBE DE BOMBA DOBLE 1" NISSAN (JUEGO)	UND	34	0.18	6
SOLES	JEFRE000010	2016	JEBE P 9385	UND	4	6.03	24
SOLES	JEFRE000011	2016	JEBE 13/16 TOYOTA (JUEGO)	UND	9	7.26	65
SOLES	JEFRE000012	2016	JEBE DE ANILLO 7/8 HYUNDAI	UND	30	8.94	268
SOLES	JEFRE000013	2016	JEBE DE ANILLO 5/8 TOYOTA JAP.	UND	9	1.68	15
SOLES	JEFRE000014	2016	JEBE DE ANILLO S/ PESTAÑA 13/16 (JUEGO)	UND	20	0.54	11
SOLES	JEFRE000015	2016	JEBE DE ANILLO C/PESTAÑA 15/16 (JUEGO)	UND	9	0.84	8
SOLES	JEFRE000016	2016	JEBE DE ANILLO 11/16 MACIZO (JUEGO)	UND	5	1.05	5
SOLES	JEFRE000017	2016	JEBE DE COPA 7/8 USA	UND	11	0.78	9
SOLES	JEFRE000018	2016	JEBE DE BOMBA DOBLE 3/4 HONDA CIVIC SK-43214	UND	2	2.85	6
SOLES	JEFRE000019	2016	JEBE DE BOMBA DOBLE 3/4 TOY COR SK-33533 (JUEGO)	UND	2	2.73	5
SOLES	JEFRE000021	2016	JEBE DE BOMBA DOBLE 15/16 TOY HI LUX SK-93735 (JUE)	UND	3	4.83	14
SOLES	JEFRE000022	2016	JEBE DE BOMBA DE NISSAN 7/8 (JUEGO)	UND	3	5.58	17
SOLES	JEFRE000023	2016	JEBE DE BOMBA 13/16 KIA MAZDA (JUEGO)	UND	9	0.18	2
SOLES	KPECSA000007	2016	ACEITE PECSA LUBRIMAX SAE 40 - GALON	UND	8	25.47	204
SOLES	LIFRE000002	2016	LIQUIDO DE FRENO BOSCH DOT4 - 200ML	UND	52	4.4773	233
SOLES	LIFRE000004	2016	LIQUIDO FRENO VISTONY 12 OZ.	UND	3	9.9333	30
SOLES	MOBIL000001	2016	ACEITE DE CAJA MOBIL 25W50 LT	UND	12	12.92	155
SOLES	MOBIL000003	2016	ACEITE MOBIL 20W 50 - GALON	UND	7	56.5986	396
SOLES	MOBIL000004	2016	ACEITE MOBIL ONE 0W40 - LITRO	UND	2	39.06	78
SOLES	MOBIL000006	2016	ACEITE MOBIL SUPER 1000 20W50 - LITRO	UND	19	13.5547	258
SOLES	MOBIL000007	2016	ACEITE MOBIL 224P TURBO 25W50 GL.	UND	6	42.315	254
SOLES	MOBIL000008	2016	ACEITE MOBIL TURBO 25W50 - LITRO	UND	18	10.5156	189
SOLES	MOBIL000009	2016	ACEITE MOBIL HM 25W50 GL.	UND	1	42.41	42
SOLES	MOBIL000010	2016	ACEITE MOBIL SUPER 1000 10W30 GL.	UND	5	57.824	289
SOLES	MOBIL000013	2016	ACEITE MOBIL SUPER 2000X2 10W40 0.95L/25USG	UND	4	15.45	62
SOLES	MOBIL000014	2016	ACEITE DE CAJA MOBIL 80W90 LT	UND	9	11.0822	100
SOLES	MOBIL000015	2016	ACEITE MOBIL SUPER 1000 10W30 - LITRO	UND	22	20.3986	449
SOLES	MOBIL000016	2016	ACEITE MOBIL DELVAC MX ESP 15W40 - GALON	UND	11	47.8582	526
SOLES	MOBIL000017	2016	ACEITE MOBIL DELVAC MX ESP 15W40 - LITRO	UND	9	12.0022	108
SOLES	MOBIL000018	2016	ACEITE MOBIL SUPER 5W30 - LITRO	UND	11	19.3855	213
SOLES	MOBIL000019	2016	ACEITE MOBIL SUPER 5W30 - GALON	UND	16	77.115	1,234
SOLES	MONR000001	2016	AMOR. MONROE 950	UND	1	24	24
SOLES	MONR000003	2016	AMOR. MONROE 71869	UND	2	55.65	111
SOLES	MONR000004	2016	AMOR. MONROE 71880	UND	1	59.52	60
SOLES	MONR000005	2016	AMOR. MONROE 11040	UND	2	154.89	310
SOLES	MONR000008	2016	AMOR. MONROE 23765	UND	2	43.86	88
SOLES	MONR000010	2016	AMOR. MONROE 71779	UND	2	56.67	113
SOLES	MONR000012	2016	AMOR. MONROE 71234	UND	2	54.78	110
SOLES	MONR000013	2016	AMOR. MONROE 71908	UND	1	76.38	76
SOLES	MONR000014	2016	AMOR. MONROE 71909	UND	1	76.38	76
SOLES	MONR000015	2016	AMOR. MONROE 71716	UND	2	35.67	71
SOLES	MONR000016	2016	AMOR. MONROE MC-961	UND	1	54.78	55
SOLES	MONR000017	2016	AMOR. MONROE 37826	UND	3	24.48	73
SOLES	MONR000020	2016	AMOR. MONROE MC-999	UND	2	18.93	38
SOLES	MONR000025	2016	AMOR. NISSAN ALTIMA ALL "L" 93/97 71944 BLUEBIR	UND	1	164.69	165
SOLES	MONR000026	2016	AMOR. MC PHERSON MR-977 MITSUBISHI PRE	UND	3	205.14	615
SOLES	MONR000029	2016	AMOR. MONRO MATIC PLUS 31163	UND	2	74.52	149
SOLES	MONR000030	2016	AMOR. MONRO MATIC 1162 DATSUN CMTA. PICK UP	UND	2	10.2	20
SOLES	MONR000034	2016	AMOR. MONRO MATIC PLUS 31162	UND	6	37.86	227


SOLES	MONR000037	2016	AMOR. DAEWOO TICO TODOS 83740-EP	UND	1	29.13	29
SOLES	MONR000038	2016	AMOR. VOLSWAGEN GOLF 90-92 801853	UND	2	104.31	209
SOLES	MONR000042	2016	AMOR. TOYOTA COROLLA R 97/01 16269	UND	1	154.26	154
SOLES	MONR000043	2016	AMOR. TOYOTA COROLLA L 97/01 16270	UND	1	154.26	154
SOLES	MONR000047	2016	AMOR. 32132	UND	2	99.63	199
SOLES	MONR000048	2016	AMOR. HONDA CIVIC ES 91/... L 23787	UND	1	130.59	131
SOLES	MONR000049	2016	AMOR. HONDA CIVIC ES 91/... R 23788	UND	1	130.59	131
SOLES	MONR000050	2016	AMOR. NISSAN ALMERA N15 95/ SR20 98/ 23852	UND	1	95.07	95
SOLES	MONR000056	2016	AMOR. MONRO MATIC 71759	UND	4	188.22	753
SOLES	MONR000058	2016	AMORTIGUADOR	UND	2	71.64	143
SOLES	MONR000059	2016	AMOR.	UND	2	49.68	99
SOLES	MONR000060	2016	AMOR. VW PASSAT MP-37784	UND	1	59.7	60
SOLES	OPG0300	2016	ARO MANGELS 13 PEGASUS - X	UND	1	266.08	266
SOLES	PAFRE00001	2016	PASTILLA DE DE FRENO PASTILLA DE FRENO BOSCH 352	JUEGO	5	38.94	195
SOLES	PAFRE00003	2016	PASTILLA DE DE FRENO PASTILLA DE FRENO BOSCH DA	JUEGO	1	38.1	38
SOLES	PAFRE00004	2016	PASTILLA DE DE FRENO PASTILLA DE FRENO BOSCH SU	JUEGO	2	40.61	81
SOLES	PAFRE00005	2016	PASTILLA DE DE FRENO PASTILLA DE FRENO BOSCH SU	JUEGO	3	44.85	135
SOLES	PAFRE00014	2016	PASTILLA DE DE FRENO MITSUBISHI CEDIA MD.500	JUEGO	1	44.31	44
SOLES	PAFRE00017	2016	PASTILLA DE FRENO FRITEC D506	JUEGO	1	50.79	51
SOLES	PAFRE00018	2016	PASTILLA DE FRENO ROINCO D203	JUEGO	3	62.04	186
SOLES	PAFRE00021	2016	PASTILLA DE FRENO SAFETY 137-DX	JUEGO	2	41.25	83
SOLES	PAFRE00023	2016	PASTILLA DE FRENO RAYBESTO MKD208A	JUEGO	1	42.78	43
SOLES	PAFRE00024	2016	KASHIMA	JUEGO	1	37.86	38
SOLES	PAFRE00025	2016	AIMCO	JUEGO	1	34.14	34
SOLES	PAFRE00026	2016	PASTILLA DE FRENO SIMMER 245.1	JUEGO	2	40.71	81
SOLES	PAFRE00030	2016	PASTILLA DE DE FRENO PEUGEOT 406 4252-68	JUEGO	1	39.84	40
SOLES	PAFRE00031	2016	PEUGEOT	JUEGO	1	115.53	116
SOLES	PAFRE00032	2016	PASTILLA FRENO BOSCH HONDA ACCORD	JUEGO	2	40	80
SOLES	PAFRE00035	2016	PASTILLA FRENO BOSCH NISSAN/FORD	JUEGO	3	66.18	199
SOLES	PAFRE00036	2016	PASTILLA DE DE FRENO WAGNER MX-D422	JUEGO	1	69.42	69
SOLES	PAFRE00037	2016	PASTILLA DE DE FRENO SIMMER SDB-943	JUEGO	1	47.16	47
SOLES	PAFRE00038	2016	PASTILLA DE DE FRENO PASTILLA DE FRENO BENDIX MM	JUEGO	1	20.04	20
SOLES	PAFRE00039	2016	PASTILLA DE FRENO BENDIX	JUEGO	1	21.03	21
SOLES	PAFRE00042	2016	PASTILLA FRENO BOSCH NISSAN	JUEGO	2	32.28	65
SOLES	PAFRE00043	2016	PASTILLA FRENO BOSCH NISSAN B12	JUEGO	1	33.96	34
SOLES	PAFRE00048	2016	PASTILLA DE FRENO BOSCH	JUEGO	1	50.43	50
SOLES	PAFRE00052	2016	PASTILLA DE DE FRENO JEEP CHEROKE 50B 111	JUEGO	3	98.37	295
SOLES	PAFRE00053	2016	PASTILLA DE DE FRENO MITSUBISHI MONT. 50B.641	JUEGO	1	30.75	31
SOLES	PAFRE00055	2016	PASTILLA FRENO BOSCH - VW -GOL/JETTA	JUEGO	6	44.42	267
SOLES	PAFRE00056	2016	PASTILLA FRENO BOSCH TERCEL/ (D242-7153)	JUEGO	7	30.59	214
SOLES	PAFRE00057	2016	PASTILLA DE FRENO BOSCH	JUEGO	2	32.7	65
SOLES	PAFRE00058	2016	PASTILLA DE DE FRENO TOYOTA CORONA 55P.109	JUEGO	1	69.78	70
SOLES	PAFRE00060	2016	PASTILLA FRENO BOSCH FORD / KIA	JUEGO	1	25.23	25
SOLES	PAFRE00061	2016	PASTILLA DE DE FRENO PASTILLA DE FRENO BOSCH FR	JUEGO	1	39.87	40
SOLES	PAFRE00063	2016	PASTILLA DE DE FRENO CRESIDA	JUEGO	2	34.86	70
SOLES	PAFRE00064	2016	PASTILLA DE DE FRENO TOYOTA YARIS	JUEGO	1	12.78	13
SOLES	PAFRE00069	2016	PASTILLA DE DE FRENO	JUEGO	3	38.04	114
SOLES	PAFRE00070	2016	PASTILLA DE DE FRENO TOYOTA COROLLA	JUEGO	3	42.22	127
SOLES	PAFRE00073	2016	PASTILLA DE DE FRENO	JUEGO	2	36.3	73
SOLES	PAFRE00078	2016	PASTILLA FRENO BOSCH TOYOTA	JUEGO	1	35.14	35
SOLES	PAFRE00082	2016	MAZDA FAMILIA (D798-7546)	JUEGO	6	34.03	204
SOLES	PAFRE00084	2016	MITSUBISHI LANCER	JUEGO	3	33.02	99
SOLES	PAFRE00088	2016	PASTILLA FRENO BOSCH TUCSON/SONATA (D924-7825)	JUEGO	1	47.01	47
SOLES	PAFRE00090	2016	PASTILLA FRENO BOSCH VW GOLF *09	JUEGO	2	49.5	99
SOLES	PAFRE00092	2016	PASTILLA FRENO BOSCH SUZUKI BALENO (D877-7557)	JUEGO	1	33.88	34
SOLES	PAFRE00093	2016	PASTILLA FRENO BOSCH NISSAN XTRAIL (D1338-8449)	JUEGO	1	71.76	72
SOLES	PAFRE00094	2016	PASTILLA FRENO BOSCH MAZDA DELANTERA	JUEGO	1	71.69	72
SOLES	PAFRE00095	2016	PASTILLA FRENO BOSCH MAZDA 6 (D1161-8272)	JUEGO	1	60.62	61
SOLES	PAFRE00097	2016	PASTILLA FRENO BOSCH TOYOTA HILUX *98/00 (D772-763)	JUEGO	1	92.35	92
SOLES	PAFRE00098	2016	PASTILLA FRENO BOSCH SUBARU IMPREZA *03 (D929-78)	JUEGO	1	67.58	68
SOLES	PAFRE00101	2016	PASTILLA FRENO BOSCH HYUNDAI ACCENT (D1156-8266)	JUEGO	1	61.74	62
SOLES	PAFRE00102	2016	PASTILLA FRENO BOSCH NISSAN NAVARA/URBAN (D333)	JUEGO	6	52.75	317
SOLES	PAFRE00103	2016	PASTILLA FRENO BOSCH DAEWOO/CHEVROLET	JUEGO	2	39.45	79
SOLES	PAFRE00107	2016	PASTILLA FRENO BOSCH NISSAN PATHFINDER (D1101-8)	JUEGO	2	58.73	117
SOLES	PAFRE00109	2016	PASTILLA FRENO JEEP LIBERTY (D1274-8390)	JUEGO	2	47.76	96
SOLES	PAFRE00110	2016	PASTILLA FRENO BOSCH JEEP LIBERTY (D1327-8439)	JUEGO	2	48.38	97
SOLES	PAFRE00111	2016	PASTILLA FRENO BOSCH FORD/MAZDA (BP1002)	JUEGO	1	38.85	39
SOLES	PAFRE00113	2016	PASTILLA FRENO BOSCH MITSUBISHI GALANT (D484-736)	JUEGO	1	32.36	32
SOLES	PAFRE00114	2016	PASTILLA FRENO BOSCH	JUEGO	1	41.27	41
SOLES	PAFRE00118	2016	PASTILLA FRENO BOSCH NISSAN TIIDA (D1345)	JUEGO	1	53.64	54
SOLES	PAFRE00120	2016	PASTILLA FRENO BOSCH TOYOTA CAMRY	JUEGO	2	37.75	76
SOLES	PAFRE00124	2016	PASTILLA FRENO FRITEC NISSAN FRONTIER/XTERRA (D)	JUEGO	2	63.56	127
SOLES	PAFRE00126	2016	PASTILLA FRENO FRITEC (D1210)	JUEGO	1	88.14	88
SOLES	PAFRE00127	2016	PASTILLA FRENO FRITEC TOYOTA RAV4 (D1212)	JUEGO	1	84.75	85
SOLES	PAFRE00130	2016	PASTILLA FRENO FRITEC VW GOLF/POLO/VENTO (D694)	JUEGO	1	44.12	44
SOLES	PECSA00008	2016	ACEITE LUBRIMAX GASOLINERO 25W50 GL.	UND	1	8.49	8
SOLES	PECSA00009	2016	ACEITE LUBRIMAX GASOL PECSA SAE 40 APIGL	UND	5	20.64	103
SOLES	REBUJ00001	2016	BUJIA BOSCH H 7 DC	UND	10	5.1	51
SOLES	REBUJ00002	2016	BUJIA DENSO K16R-U11	UND	4	3.765	15
SOLES	REBUJ00004	2016	BUJIA BOSCH FR9HC	UND	20	5.1	102
SOLES	REBUJ00005	2016	BUJIA BOSCH HR8MCU	UND	12	14.2767	171
SOLES	REBUJ00006	2016	BUJIA EYQUEM 750 LS	UND	2	2.82	6
SOLES	REBUJ00007	2016	BUJIA TOYOTA NIPPON DENSO (2 ELECT)	UND	7	6.27	44
SOLES	REBUJ00008	2016	BUJIA DENSO K16R-U	UND	16	3.7663	60
SOLES	REBUJ00009	2016	BUJIA BOSCH FR8HDC LUZ 1,0 MM 229.671	UND	2	5.09	10
SOLES	REBUJ00010	2016	BUJIA DENSO HRU11	UND	20	12.6115	252
SOLES	REBUJ00011	2016	BUJIA BOSCH FR7DC (+8) LUZ 0.9MM	UND	6	4.8767	29
SOLES	REBUJ00012	2016	BUJIA NGK ILKAR7B11 LASER IRIIDIUM	UND	12	33.8225	406
SOLES	REBUJ00014	2016	BUJIAS BOSCH FR7LCX+	UND	2	5.55	11
SOLES	REBUJ00017	2016	BUJIA DENSO K20RU-11	UND	20	3.7665	75
SOLES	REBUJ00018	2016	BUJIA SUPER 4 FR78X LUZ 1.1	UND	2	10.37	21
SOLES	REBUJ00019	2016	BUJIA NGK LKRGD-10E	UND	4	33.16	133
SOLES	REBUJ00020	2016	BUJIA BOSCH FR8ME	UND	10	10.626	106
SOLES	REBUJ00021	2016	BUJIA BOSCH WR7L5C	UND	26	9.22	240

SOLES	REBUJ00022	2016	BUJIA NGK BKR5EIX-11 IRIIDIUM	UND	4	23.07	92
SOLES	REBUJ00025	2016	BUJIA DENSO W16EXR	UND	20	4.069	81
SOLES	REBUJ00027	2016	BUJIA BOSCH YR7DC+	UND	5	10.81	54
SOLES	REBUJ00029	2016	BUJIA NGK BKR5E-11	UND	20	5.801	116
SOLES	REBUJ00030	2016	BUJIA NGK BKR6E	UND	16	4.0238	64
SOLES	REBUJ00033	2016	BUJIA NGK LZKR6B-10E	UND	10	16.285	163
SOLES	REBUJ00034	2016	BUJIAS ENCENDIDO NGK 5/8" 2/E	UND	6	7.73	46
SOLES	REMOT00005	2016	TRATAMIENTO DE GASOLINA	UND	3	5.97	18
SOLES	REP2529	2016	BOMBA DE AGUA UND - X	UND	15	107.72	1,616
SOLES	REP5562	2016	FAJAS VULCANIZADORA - X	UND	199	7.45	1,483
SOLES	REP5889	2016	RACK ANTIGUO UND - X	UND	56	50.52	2,829
SOLES	REP6095	2016	BUJIA BOSCH SUPER 4 FR76 LUZ 0.9 - X	UND	12	9.78	117
SOLES	REP6594	2016	FILTRO DE AIRE LYS AFL 2001 - X	UND	73	10.61	775
SOLES	REP6694	2016	PASTILLA DE FRENO VW GOL 50B 272 ANT JGO - X	UND	16	31.06	497
SOLES	REP6711	2016	PASTILLA DE FRENO BOSCH HYUNDAI 505.902 - X	UND	11	24.49	269
SOLES	REP6773	2016	PASTILLA DE FRENO NISSAN SENTRA 508 152 ANT JGO -	UND	37	33.99	1,258
SOLES	REP6792	2016	PASTILLA DE FRENO BOSCH TOYOTA CORONA - X	UND	390	2.175	848
SOLES	REP70012	2016	EMPAQUE DE MOTOR - X	UND	6	104.42	627
SOLES	REP7103	2016	PASTILLA DE FRENO AIMCO AIM 956 - X	UND	3	63.03	189
SOLES	REP7234	2016	DISCO DE FRENO P/NISSAN - X	UND	3	72.82	218
SOLES	REP7309	2016	EMPAQUE DE BALANCIN	UND	1	25.42	25
SOLES	REP7452	2016	BUJIA BOSCH FR7DC UND - X	UND	457	3.54	1,618
SOLES	REP7647	2016	ZAPATA VULCANIZADORA ANTG JGO - X	UND	45	19.04	857
SOLES	REP7708	2016	BUJIA WR8DC+(+3) U.M - X	UND	370	3.38	1,251
SOLES	REP7958	2016	BUJIA FR7 DCX (+ 11) NGK:BKR5EY	UND	20	5.0475	101
SOLES	REP8130	2016	PASTILLA DE FRENO BENDIX MKD 477 ANT - X	UND	11	121.85	1,340
SOLES	REP8160	2016	FILTRO DE AIRE - X	UND	30	22.64	679
SOLES	REP8183	2016	PASTILLA DE FRENO POST ANTG JGO - X	UND	6	66.55	399
SOLES	REPEB00004	2016	BORNE BATERIA BRONCE	UND	6	1.32	8
SOLES	REPEB00005	2016	BORNE BATERIA PLOMO	UND	27	1.7311	47
SOLES	REPIT0006	2016	PITON CROMADO	UND	108	0.7612	82
SOLES	REPLO0001	2016	PLOMOS NORMALES	UND	149.5	0.9132	137
SOLES	REPLO0002	2016	PLOMOS ADHESIVOS 10GR	UND	287.5	0.5997	172
SOLES	REPLO0003	2016	PLOMOS DE GANCHO (15,20,30 GR.)	UND	386.5	0.8487	328
SOLES	REPPR00002	2016	PUNTA DE PALIER CV 60-1712 TOYOTA TERCEL	UND	1	84.75	85
SOLES	REPPR00003	2016	PUNTA PALIER	UND	1	84.75	85
SOLES	REPPR00005	2016	PUNTA DE PALIER CV 40.1002	UND	1	19.92	20
SOLES	REPPR00006	2016	PUNTA DE PALIER CV 30.1002	UND	1	19.92	20
SOLES	REPRO00003	2016	PROTECTOR DE PALIER	UND	28	5.12	143
SOLES	REPRO00004	2016	PROTECTOR DE PALIER	UND	15	4.5	68
SOLES	REPRO00005	2016	GPI 103	UND	1	3.96	4
SOLES	REPRO00006	2016	GPI 128	UND	3	3.96	12
SOLES	REPRO00009	2016	PROTEC. PALIER TOYOTA	UND	29	4.73	137
SOLES	REPRO00010	2016	PROTEC. PALIER N.S.	UND	52	4.72	245
SOLES	REPRO00011	2016	PROTECTOR DE CREMALLERA TOYOTA-NISSAN	UND	45	5.82	262
SOLES	REPRO00013	2016	PROTECTOR DE AMORTIGUADOR	UND	8	5.88	47
SOLES	REPRO00014	2016	HYUNDAI TICO PALIER	UND	17	4.3	73
SOLES	REPRO00016	2016	TOPE AMORTIGUADOR	UND	26	10.35	269
SOLES	REPRO00018	2016	PROTECTOR DE CREMALLERA	UND	16	4.86	78
SOLES	REPRO00020	2016	PROTEC DE PALIER PEUGEOT	UND	14	5.04	71
SOLES	REPRO00022	2016	TOPE TOYOTA MODERNO	UND	28	5.32	149
SOLES	REPRO00023	2016	TOPE AMORTIGUADOR	UND	5	8.13	41
SOLES	REPRO00028	2016	PROTECTOR PALIER - KIA RIO	UND	6	4.89	29
SOLES	REPRO00029	2016	PROTECTOR PALIER NISSAN PATHFINDER	UND	3	4.23	13
SOLES	REPRO00030	2016	PROTECTOR PALIER TOYOTA MODERNO	UND	6	4.23	25

SOLES	REPUNIV001	2016	FILTRO DE ACEITE UNIVERSAL	UND	1	15.62	16
SOLES	REPUNIV004	2016	AMORTIGUADOR POSTERIOR UNIVERSAL	UND	2	148.305	297
SOLES	REPUNIV007	2016	PASTILLA DE FRENO UNIVERSAL	JUEGO	3	94.9267	285
SOLES	REPUNIV009	2016	PROTECTOR DE PALIER /CREMALLERA UNIVERSAL	UND	2	12.355	25
SOLES	REPUNIV010	2016	BUJIA UNIVERSAL	UND	7	19.9543	140
SOLES	REPUNIV012	2016	FAJA UNIVERSAL	UND	2	38.995	78
SOLES	REPUNIV013	2016	PUNTA DE PALIER UNIVERSAL	UND	1	27.12	27
SOLES	REPUNIV015	2016	FOCOS UNIVERSAL	UND	4	15.6775	63
SOLES	REPUNIV017	2016	TERMINAL UNIVERSAL	UND	2	48.02	96
SOLES	REPUNIV019	2016	MANGUERA/ABRAZADERA UNIVERSAL	UND	2	19.065	38
SOLES	REPUNIV020	2016	KIT DE EMBRAGUE UNIVERSAL	UND	1	250	250
SOLES	REPUNIV022	2016	TERMOSTATO UNIVERSAL	UND	2	63.56	127
SOLES	REPUNIV030	2016	RODAJES UNIVERSAL	UND	2	56.59	113
SOLES	REPUNIV033	2016	RETEN / ORRING UNIVERSAL	UND	4	10.4525	42
SOLES	REPUNIV035	2016	SOPORTE DE MOTOR UNIVERSAL	UND	1	93.22	93
SOLES	REPUNIV061	2016	LLAVE DE RUEDA /CAMION UNIVERSAL	UND	4	11.865	47
SOLES	REPUNIV071	2016	NIPLE UNIVERSAL UNIVERSAL	UND	2	23.305	47
SOLES	REPUNIV100	2016	CABLE UNIVERSAL	UND	1	29.08	29
SOLES	REPUNIV101	2016	BOCINA BRAZO GIRATORIO	UND	1	211.86	212
SOLES	REPUNIV102	2016	SOLENOIDE ARRANCADOR	UND	1	63.56	64
SOLES	REPUNIV106	2016	TERMOSWITCH UNIVERSAL	UND	1	40.68	41
SOLES	REPUNIV125	2016	KIT DE ESTABILIZADOR	UND	1	2.36	2
SOLES	REPUNIV129	2016	SENSOR DE MINIMO	UND	1	237.29	237
SOLES	RESUS00001	2016	ROTULA INFERIOR T3060	UND	1	47.28	47
SOLES	RESUS00002	2016	ROTULA TOY TERCEL CORSA COROL 43330-19045	UND	2	50.22	100
SOLES	RESUS00003	2016	ROTULA SUSPENSION TOY COROLLA 43340-19015	UND	2	27.36	55
SOLES	RESUS00005	2016	ROTULAS DE SUSPENSION 43350-39085	UND	1	35.4	35
SOLES	RESUS00006	2016	ROT SUSPENSION NIS 620-720 40110-T3060/6025	UND	1	36.45	36
SOLES	RESUS00007	2016	ROT SUSPENSION NISS 620-720-J18-Z20 40161-T360	UND	1	21.93	22
SOLES	RESUS00008	2016	ROT SUSPEN NISS D21 83/. 4X4 40160-50W00/25	UND	2	52.29	105
SOLES	RESUS00009	2016	ROTULAS TOY HI LUX 4WD 85/88 R/L 43330-3919	UND	2	34.62	69
SOLES	REVAR00005	2016	SELLADOR DE MONO BLOCK	UND	1	10.02	10
SOLES	SHELL00001	2016	ACEITE SHELL HELIX HX7 5W30 - LITRO	UND	27	27.2148	735
SOLES	SHELL00002	2016	ACEITE SHELL HELIX HX7 5W30 - GALON	UND	7	98.7943	692
SOLES	SHELL00003	2016	ACEITE SHELL HELIX HX5 20W50 - GALON	UND	17	60.8782	1,035
SOLES	SHELL00005	2016	ACEITE SHELL HELIX HX5 20W50 - LITRO	UND	31	15.4048	478
SOLES	SHELL00006	2016	ACEITE SHELL HELIX HX7 10W40 - GALON	UND	14	89.1764	1,248
SOLES	SHELL00007	2016	ACEITE SHELL HELIX HX7 10W40 - LITRO	UND	22	24.94	549
SOLES	SHELL00008	2016	ACEITE SHELL HELIX HX7 10W30 - GALON	UND	1	88.92	89
SOLES	SHELL00009	2016	HIDROLINA ATF SHELL SPIRAX S3 - LITRO	UND	3	12.3533	37
SOLES	SHELL00010	2016	ACEITE SHELL HELIX HX7 10W30 - LITRO	UND	1	23.52	24
SOLES	SHELL00011	2016	ACEITE SHELL HELIX HX3 25W60 - GALON	UND	6	49.4833	297
SOLES	SHELL00012	2016	ACEITE SHELL HELIX HX3 25W60 - LITRO	UND	12	12.8833	155
SOLES	SHELL00013	2016	ACEITE SHELL SPIRAX S2 80W90 - LITRO	UND	11	13.5036	149
SOLES	SHELL00014	2016	ACEITE SHELL HELIX ULTRA 5W/30 FULL SINT. GL.	UND	3	127.5333	383
SOLES	SILIO000001	2016	SILICONA ULTRA WELD GRIS	UND	24	5.1863	124
SOLES	VAFRE00002	2016	ACC. DE BOMBA DOBLE 7/8 CORONA-CALDINA	UND	3	2	6
SOLES	VAFRE00006	2016	ACC. DE BOMBA 1 1/8 (JUEGO)	UND	65	1.98	129
SOLES	VAFRE00009	2016	RETEN MASTER 15/16 (JUEGO)	UND	26	1.98	51
SOLES	VAFRE00012	2016	ACC.DE BOMBA DOBLE W.W. BRASILEIRO 3/4 PBR (JUE)	UND	8	0.78	6
SOLES	VAFRE00013	2016	ACC. DE BOMBA VW JETTA 13/16 (JUEGO)	UND	12	5.85	70
SOLES	VAFRE00014	2016	ACC. DE BOMBA DOBLE TOYOTA 3/4 PBR (JUEGO)	UND	55	4.86	267
SOLES	VAFRE00015	2016	ACC. DE BOMBA DE EMBRAGUE 5/8 TOYOT MOD JAP (J	UND	8	4.95	40
SOLES	VAFRE00016	2016	ACC. DE BOMBA DE EMBRAGUE 5/8 TOYOTA (JUEGO)	UND	24	6.84	164
SOLES	VAFRE00017	2016	ACC. DE BOMBA EMBRAGUE 5/8 NISSAN (JUEGO)	UND	24	6.54	157
SOLES	VAFRE00018	2016	ACC. DE BOMBA EMBRAGUE AUX 3/4 TOYOTA (JUEGO)	UND	8	3.75	30
SOLES	VARI000001	2016	ACEITE PENZOIL EXTRA-VIS SAE 20W-50 LT.	UND	6	21.42	129
SOLES	VARI000003	2016	ACEITE RIMULA D 25W-50 1 LITRO	UND	2	9.39	19
SOLES	VARI000010	2016	ADITIVO BARDALL 20LL	UND	3	11.26	34
SOLES	YOK0000002	2016	LLANTA 185/70R13 YOKOHAMA A.DRIVE - X	UND	69	134.85	9,305
SOLES	YOK0000008	2016	LLANTA 185/70R14 YOKOHAMA A.DRIVE - X	UND	70	163.86	11,470
SOLES	YOK0000018	2016	LLANTA 195/65R15 YOKOHAMA A.DRIVE - X	UND	58	228.88	13,275
SOLES	ZAFRE00001	2016	ZAPATA DE FRENO TOYOTA COROLLA	JUEGO	1	32.58	33
SOLES	ZAFRE00003	2016	ZAPATA DE FRENO NISSAN SENTRA	JUEGO	1	35.81	36
SOLES	ZAFRE00008	2016	ZAPATA DE FRENO PNYUNDAI	JUEGO	1	36.4	36
SOLES	ZAFRE00009	2016	ZAPATA NISSAN AD	JUEGO	1	59.32	59
SOLES	ZAFRE00014	2016	ZAPATA FRENO KAMURA HONDA CIVIC	JUEGO	2	32.2	64

Total	349,862
Según BC	349,862
Diferencia	0


SERVICENTRO RODAR S.A.C.
Florella Arica Alvarado
GERENTE GENERAL


Talledo Nuñez Edgar Rafael
N° CPC 2233

- Inventario valorizado 2017

INVENTARIO VALORIZADO 31/12/2017 - SOLES							
MONEDA	CODIGO	AÑO	DESCRIPCION	MEDIDA	CANTIDAD	COSTO UNIT	COSTO TOTAL
SOLES	000000849	2017	CAMARA FR12 GOOD YEAR	UND	2	20.95	41.90
SOLES	000000851	2017	CAMARA 1200R20 GOOD RUBBER	UND	3	59.31	177.93
SOLES	000000852	2017	CAMARA 825R16 OLYMPIC	UND	4	40.00	160.00
SOLES	000000853	2017	CAMARA 900R20 OLYMPIC	UND	7	29.56	206.92
SOLES	000000855	2017	CAMARA 700R16 NEXEN	UND	2	24.48	48.95
SOLES	000000856	2017	CAMARA 750X16 NEXEN	UND	3	24.33	72.99
SOLES	000000859	2017	PROTECTOR 16-6.5 NEXEN 650/700	UND	2	17.17	34.34
SOLES	0000001111	2017	LLANTA 145/80R12 APOLLO AMAZER XL	UND	1	88.60	88.60
SOLES	0000001112	2017	LLANTA 155/70R12 NEXEN SB700	UND	1	81.49	81.49
SOLES	0000001117	2017	LLANTA 155/80R13 NEXEN SB802	UND	1	82.23	82.23
SOLES	0000001121	2017	LLANTA 165/70R13 NEXEN CP661	UND	4	79.17	316.69
SOLES	0000001126	2017	LLANTA 175/70R13 OVATION	UND	4	65.29	261.14
SOLES	0000001130	2017	LLANTA 175/70R13 NEXEN CP661	UND	2	88.94	177.88
SOLES	0000001132	2017	LLANTA 185/70R13 OVATION	UND	4	70.81	283.23
SOLES	0000001134	2017	LLANTA 185/70R13 GOODYEAR BRAVO	UND	1	146.34	146.34
SOLES	0000001135	2017	LLANTA 185/70R13 LIMA CAUCHO T70 TL	UND	4	119.49	477.96
SOLES	0000001139	2017	LLANTA 185/70R13 JINYU YH11	UND	2	85.14	170.28
SOLES	0000001144	2017	LLANTA 165/60R14 NEXEN CP641	UND	3	112.02	336.05
SOLES	0000001146	2017	LLANTA 165/70R14 NEXEN CP661	UND	4	72.76	291.05
SOLES	0000001150	2017	LLANTA 175/65R14 NEXEN CP661	UND	4	92.68	370.70
SOLES	0000001151	2017	LLANTA 175/65R14 YOKOHAMA A.DRIVE AA01	UND	1	145.91	145.91
SOLES	0000001152	2017	LLANTA 175/70R14 OVATION VI-682	UND	4	70.64	282.57
SOLES	0000001155	2017	LLANTA 175/70R14 NEXEN CP661	UND	2	90.70	181.40
SOLES	0000001159	2017	LLANTA 185/60R14 WANLI S1023	UND	4	76.79	307.16
SOLES	0000001162	2017	LLANTA 185/60R14 OVATION VI-682	UND	2	72.82	145.63
SOLES	0000001163	2017	LLANTA 185/65R14 OVATION VI-680 TL	UND	6	72.94	437.62
SOLES	0000001165	2017	LLANTA 185/65R14 NEXEN N2000	UND	1	105.93	105.93
SOLES	0000001167	2017	LLANTA 185/65R14 JINYU YH11 88H	UND	2	69.34	138.68
SOLES	0000001168	2017	LLANTA 185/70R14 APOLLO AMAZER XL	UND	1	130.12	130.12
SOLES	0000001170	2017	LLANTA 185/70R14 OVATION VI-682 TL	UND	5	77.41	387.06
SOLES	0000001174	2017	LLANTA 185/70R14 NECSA	UND	1	138.24	138.24
SOLES	0000001175	2017	LLANTA 195/60R14 OVATION	UND	6	81.60	489.61
SOLES	0000001177	2017	LLANTA 195/60R14 GOODYEAR KELLY CHARGER	UND	1	197.34	197.34
SOLES	0000001183	2017	LLANTA 195/65R14 NEXEN CP641	UND	4	147.25	588.99
SOLES	0000001186	2017	LLANTA 195/70R14 OVATION VI-682 TL	UND	4	83.81	335.24
SOLES	0000001190	2017	LLANTA 195/70R14 NEXEN CP661	UND	4	102.03	408.13
SOLES	0000001192	2017	LLANTA 205/60R14 ROADSTONE CLASSE PREMIER	UND	1	169.02	169.02
SOLES	0000001199	2017	LLANTA 205/70R14 NEXEN RODIAN AT	UND	4	234.94	939.76
SOLES	0000001211	2017	LLANTA 195/50R15 WANLI S1088	UND	1	111.65	111.65
SOLES	0000001213	2017	LLANTA 195/55R15 YOKOHAMA BLUEARTH AE01	UND	1	181.09	181.09
SOLES	0000001222	2017	LLANTA 195/60R15 OVATION VI-682 TL	UND	4	91.42	365.67
SOLES	0000001231	2017	LLANTA 205/50R15 YOKOHAMA S.DRIVE AS01	UND	4	206.12	824.49
SOLES	0000001233	2017	LLANTA 205/55R15 NEXEN N2000	UND	1	127.13	127.13
SOLES	0000001235	2017	LLANTA 205/60R15 NEXEN NFERA SU4	UND	4	149.61	598.42
SOLES	0000001237	2017	LLANTA 205/60R15 NEXEN N2000	UND	1	152.54	152.54
SOLES	0000001239	2017	LLANTA 205/65R15 ROADSTONE N2000	UND	1	168.44	168.44
SOLES	0000001243	2017	LLANTA 215/60R15 ROADSTONE CLASSE PREMIER	UND	1	189.28	189.28
SOLES	0000001245	2017	LLANTA 215/60R15 NEXEN CP661	UND	4	145.39	581.54
SOLES	0000001247	2017	LLANTA 215/65R15 NEXEN CP641	UND	4	196.70	786.78
SOLES	0000001255	2017	LLANTA 205/45R16 YOKOHAMA A.DRIVE R1 AR01	UND	4	283.20	1132.79
SOLES	0000001256	2017	LLANTA 205/45R16 NEXEN N1000	UND	4	143.22	572.87
SOLES	0000001262	2017	LLANTA 205/55R16 YOKOHAMA A.DRIVE R1 AR01	UND	2	219.82	439.63
SOLES	0000001268	2017	LLANTA 225/55R16 ROADSTONE N2000	UND	1	221.70	221.70
SOLES	0000001279	2017	LLANTA 215/45R17 NEXEN N9000	UND	2	221.64	443.28
SOLES	0000001281	2017	LLANTA 225/45R17 YOKOHAMA A.DRIVE R1	UND	4	240.41	961.63
SOLES	0000001286	2017	LLANTA 235/45R17 NEXEN N3000	UND	1	234.43	234.43
SOLES	0000001290	2017	LLANTA 600X9 UNITRAC SOLIDA	UND	1	440.25	440.25
SOLES	0000001302	2017	LLANTA 195/70R15 OVATION V02	UND	2	113.93	227.85
SOLES	0000001312	2017	LLANTA 205/70R15 NEXEN CP661	UND	4	135.74	542.95
SOLES	0000001314	2017	LLANTA 215/70R15 NEXEN CP661	UND	1	156.66	156.66
SOLES	0000001315	2017	LLANTA 205/75R15 GENERAL	UND	2	175.03	350.05
SOLES	0000001316	2017	LLANTA 215/75R15 YOKOHAMA G012 A/T-S	UND	1	375.18	375.18
SOLES	0000001318	2017	LLANTA 225/70R15 YOKOHAMA G012 A/T-S	UND	3	362.37	1087.11
SOLES	0000001329	2017	LLANTA 215/60R16 YOKOHAMA G051 H/T-S TL	UND	4	297.97	1191.87
SOLES	0000001330	2017	LLANTA 215/65R16 NEXEN ROADIAN HP	UND	4	237.28	949.10
SOLES	0000001332	2017	LLANTA 215/65R16 YOKOHAMA G012 A/T -S TL	UND	3	426.50	1279.49
SOLES	0000001333	2017	LLANTA 215/70R16 YOKOHAMA G012 A/T -S TL	UND	4	348.62	1394.47
SOLES	0000001334	2017	LLANTA 215/70R16 NEXEN CP521	UND	6	224.92	1349.50
SOLES	0000001335	2017	LLANTA 225/70R16 NEXEN CP661	UND	4	200.20	800.81
SOLES	0000001337	2017	LLANTA 225/70R16 YOKOHAMA GEOLANDAR G012 A/T-S TL	UND	4	399.18	1596.71
SOLES	0000001340	2017	LLANTA 235/60R16 YOKOHAMA G012 A/T-S TL	UND	4	343.01	1372.04
SOLES	0000001342	2017	LLANTA 235/70R16 INSATURBO	UND	1	425.68	425.68
SOLES	0000001343	2017	LLANTA 235/70R16 NEXEN ROADIAN AT	UND	1	253.80	253.80
SOLES	0000001344	2017	LLANTA 235/70R16 YOKOHAMA G012 A/T-S	UND	4	354.21	1416.82
SOLES	0000001346	2017	LLANTA 235/70R16 DUNLOP AT/2	UND	1	339.36	339.36
SOLES	0000001348	2017	LLANTA 245/70R16 YOKOHAMA G012 A/T-S OWL TL	UND	6	335.93	2015.57

SOLES	0000001349	2017	LLANTA 245/70R16 DUNLOP PT1	UND	1	338.86	338.86
SOLES	0000001352	2017	LLANTA 265/70R16 YOKOHAMA G051 H/T	UND	2	413.50	826.99
SOLES	0000001354	2017	LLANTA 265/75R16 YOKOHAMA AT/S	UND	4	481.22	1924.88
SOLES	0000001355	2017	LLANTA 265/75R16 W.THOMPSON	UND	1	714.40	714.40
SOLES	0000001356	2017	LLANTA 285/75R16 YOKOHAMA G012 AT-S TL	UND	2	542.75	1085.50
SOLES	0000001358	2017	LLANTA 225/65R17 YOKOHAMA G012 A/T-S TL	UND	4	401.70	1606.81
SOLES	0000001362	2017	LLANTA 235/55R18 NEXEN BLUE ECO.	UND	1	304.59	304.59
SOLES	0000001365	2017	LLANTA 750X16-14 GOOD YEAR CHASQUI	UND	2	385.09	770.18
SOLES	0000001366	2017	LLANTA 700X16 APOLLO DELT.	UND	2	331.17	662.33
SOLES	0000001368	2017	LLANTA 700-15-12 WESTLAKE DELT.	UND	2	197.47	394.94
SOLES	0000001369	2017	LLANTA 750-16-14 WESTLAKE DELT.	UND	2	273.46	546.92
SOLES	0000001370	2017	LLANTA 750-16-14 WESTLAKE POST.	UND	1	279.74	279.74
SOLES	0000001371	2017	LLANTA 700X15 GOODYEAR INDUSTRIAL	UND	2	304.07	608.14
SOLES	0000001372	2017	LLANTA 30X9.5 GOOD YEAR WRANGLER	UND	1	360.08	360.08
SOLES	0000001377	2017	CAMARA 1100R22 GOODYEAR	UND	6	97.82	586.92
SOLES	0000001378	2017	CAMARA 550X13 HANKOOK	UND	1	16.80	16.80
SOLES	0000001379	2017	PROTECTOR GOODYEAR L15	UND	4	31.77	127.08
SOLES	0000001380	2017	PROTECTOR 20R	UND	12	32.36	388.32
SOLES	0000001383	2017	LLANTA 750X16-12 GOODYEAR CAMINERA	UND	1	361.41	361.41
SOLES	0000001494	2017	LLANTA 225/40R18 YOKOHAMA A DRIVE-R1 AR01	UND	4	318.60	1274.38
SOLES	0000001495	2017	LLANTA 205/50R16 OVATION VI-388	UND	4	109.10	436.38
SOLES	0000001499	2017	LLANTA 235/65R17 NEXEN ROADIAN HP TL	UND	4	426.11	1704.42
SOLES	0000001501	2017	LLANTA 235/65R16 NEXEN CP321	UND	4	295.31	1181.23
SOLES	0000001503	2017	LLANTA 245/75R16 YOKOHAMA G012 AT/S	UND	6	394.36	2366.18
SOLES	0000001509	2017	LLANTA 165/60R14 OVATION VI-682	UND	4	66.48	265.92
SOLES	0000001511	2017	LLANTA 155R12 NEXEN CP321	UND	6	104.10	624.61
SOLES	0000001517	2017	AROS DARWIN 17 MOD D-78013	UND	4	235.34	941.34
SOLES	0000001523	2017	LLANTA 265/65R17 YOKOHAMA G051 H/T	UND	8	525.21	4201.68
SOLES	0000001524	2017	LLANTA 165/65R13 OVATION	UND	3	63.76	191.29
SOLES	0000001525	2017	LLANTA 215/40R18 NEXEN NFERA	UND	4	245.89	983.56
SOLES	0000001530	2017	LLANTA 185/70R13 GOODYEAR EAGLE VENTURA	UND	2	109.04	218.08
SOLES	0000001531	2017	LLANTA 185/65R14 YOKOHAMA BLUEARTH AE01	UND	10	146.34	1463.37
SOLES	0000001534	2017	LLANTA 235/60R16 YOKOHAMA G055	UND	4	355.02	1420.09
SOLES	0000001537	2017	LLANTA 225/70R16 YOKOHAMA G055	UND	4	367.70	1470.78
SOLES	0000001538	2017	LLANTA 235/70R16 YOKOHAMA G055	UND	4	318.59	1274.36
SOLES	0000001542	2017	LLANTA 175/65R14 YOKOHAMA BLUEARTH AE01	UND	4	138.52	554.06
SOLES	0000001548	2017	LLANTA 175/70R14 YOKOHAMA BLUEARTH	UND	4	143.38	573.52
SOLES	0000001549	2017	LLANTA 185/70R14 YOKOHAMA BLUEARTH AE01	UND	3	137.21	411.62
SOLES	0000001550	2017	LLANTA 215/75R14 GOODYEAR G-32	UND	4	260.92	1043.66
SOLES	0000001553	2017	LLANTA 205/70R14 OVATION	UND	4	110.09	440.36
SOLES	0000001554	2017	LLANTA 225/75R16 NEXEN AT	UND	2	297.47	594.93
SOLES	0000001558	2017	LLANTA 225/75R16 YOKOHAMA G012 A/T	UND	2	369.30	738.60
SOLES	0000001559	2017	LLANTA 175/65R14 OVATION VI-682	UND	4	70.07	280.29
SOLES	0000001561	2017	LLANTA 205/55R16 OVATION VI-388 TL	UND	8	95.60	764.76
SOLES	0000001568	2017	LLANTA 175/70R13 LIMA CAUCHO T70 TL	UND	4	131.16	524.64
SOLES	0000001569	2017	LLANTA 225/60R17 YOKOHAMA G95A TL	UND	8	395.46	3163.68
SOLES	0000001570	2017	LLANTA 185R14 OVATION V-02	UND	2	108.09	216.18
SOLES	0000001571	2017	LLANTA 215/70R16 YOKOHAMA G033 TL	UND	4	335.21	1340.83
SOLES	0000002561	2017	LLANTA 165/70R14 NEXEN ROADIAN A/T	UND	4	160.03	640.13
SOLES	0000002563	2017	LLANTA 215/60R17 YOKOHAMA G012 AT	UND	4	346.30	1385.18
SOLES	0000002564	2017	LLANTA 175/70R13 YOKOHAMA BLUEARTH	UND	3	116.26	348.77
SOLES	0000002567	2017	LLANTA 155R13 OVATION V-02	UND	4	110.17	440.66
SOLES	0000002569	2017	LLANTA 185/70R13 YOKOHAMA BLUEARTH AE01	UND	18	105.32	1895.82
SOLES	0000002585	2017	LLANTA 195/70R15 NEXEN CP321	UND	2	189.41	378.82
SOLES	0000002586	2017	LLANTA 205/55R16 NEXEN NFERA SU4	UND	7	159.17	1114.17
SOLES	0000002591	2017	LLANTA 265/60R18 NEXEN ROADIAN AT	UND	4	387.03	1548.10
SOLES	0000002592	2017	LLANTA 185/65R15 YOKOHAMA BLUEARTH AE01	UND	1	181.00	181.00
SOLES	0000002596	2017	LLANTA 235/55R19 NEXEN ROADIAN 581	UND	1	511.20	511.20
SOLES	0000002599	2017	LLANTA 205/65R15 NEXEN CP661	UND	4	123.07	492.27
SOLES	0000002602	2017	AROS DARWIN 14 MOD GA-1141	UND	4	145.97	583.88
SOLES	0000002605	2017	LLANTA 195/65R15 YOKOHAMA BLUEARTH AE01	UND	4	185.05	740.19
SOLES	0000002614	2017	LLANTA 205/50R15 NEXEN CP661	UND	1	138.42	138.42
SOLES	0000002615	2017	LLANTA 195/60R15 YOKOHAMA BLUEARTH AE50	UND	6	169.97	1019.80
SOLES	0000002619	2017	LLANTA 225/65R17 NEXEN ROADIAN HT	UND	4	263.92	1055.69
SOLES	0000002620	2017	LLANTA 225/65R17 YOKOHAMA G055 H/T	UND	8	315.18	2521.44
SOLES	0000002621	2017	LLANTA 225/65R17 BRIDGESTONE D470 H/T	UND	2	342.10	684.19
SOLES	0000002627	2017	LLANTA 195/65R14 YOKOHAMA BLUEARTH	UND	5	156.28	781.39
SOLES	0000002630	2017	LLANTA 235/60R16 NEXEN ROADIAN	UND	4	265.16	1060.64
SOLES	0000002644	2017	LLANTA 195/50R16 NEXEN NFERA	UND	6	151.99	911.96
SOLES	0000002646	2017	AROS BELEN 15 MOD BE-9104	UND	4	169.37	677.46
SOLES	0000002648	2017	LLANTA 215/65R16 YOKOHAMA G055 TL	UND	4	340.60	1362.39
SOLES	0000002650	2017	LLANTA 205/60R15 YOKOHAMA BLUEARTH AE01	UND	6	183.76	1102.53
SOLES	0000002653	2017	LLANTA 185/65R14 NEXEN CP661	UND	1	102.45	102.45
SOLES	0000002666	2017	LLANTA 145R13 NEXEN CP321	UND	3	115.89	347.66
SOLES	0000002667	2017	LLANTA 185/65R14 LIMA CAUCHO	UND	2	132.33	264.66
SOLES	0000002672	2017	LLANTA 185/70R13 NEXEN NPUZSH9	UND	4	99.46	397.84
SOLES	0000002676	2017	LLANTA 185/70R14 LIMA CAUCHO T-70	UND	4	138.46	553.84
SOLES	0000002691	2017	LLANTA 145/70R13 NEXEN CP661	UND	4	69.96	279.82
SOLES	0000002692	2017	ARO 18 BELEN MOD 9135	UND	4	199.20	796.78
SOLES	0000002715	2017	LLANTA 185/60R14 YOKOHAMA BLUEARTH AE01	UND	4	153.78	615.12

SOLES	0000002722	2017	ARO 15 BELEN MOD 7100	UND	4	166.17	664.69
SOLES	0000002726	2017	LLANTA 225/55R17 NEXEN NIFERA	UND	4	210.34	841.36
SOLES	0000002727	2017	LLANTA 155/65R13 OVATION VI-682	UND	1	53.15	53.15
SOLES	0000002729	2017	LLANTA 235/45R17 NEXEN N1000	UND	4	192.92	771.67
SOLES	0000002733	2017	LLANTA 195R15 NEXEN ROADIAN CT8 TL	UND	4	179.66	718.63
SOLES	0000002735	2017	LLANTA 155/65R14 OVATION VI-682	UND	4	61.72	246.88
SOLES	0000002740	2017	LLANTA 215/55R17 YOKOHAMA C-DRIVE	UND	1	363.75	363.75
SOLES	0000002746	2017	LLANTA 185/65R15 NEXEN NIFERA	UND	4	126.56	506.22
SOLES	0000002758	2017	LLANTA 195/65R15 NEXEN NIFERA	UND	4	135.70	542.80
SOLES	0000002761	2017	LLANTA 195/60R14 NEXEN CP661 TL	UND	4	123.76	495.03
SOLES	0000002766	2017	LLANTA 195/60R14 YOKOHAMA BLUEARTH AE01	UND	2	144.07	288.13
SOLES	0000002787	2017	AROS BELEN 16 MOD 356	UND	4	193.75	775.00
SOLES	0000002788	2017	BUJIA FR8DCX+ (+19) NGK:BKR5E 11	UND	20	5.05	100.95
SOLES	0000002789	2017	BUJIA WR7DC+ (+1) LUZ 0.8 MM	UND	20	5.10	102.03
SOLES	0000002796	2017	LLANTA 215/70R16 NEXEN CP671	UND	4	191.97	767.87
SOLES	0000002797	2017	LLANTA 195/50R15 NEXEN NIFERA SU4 TL	UND	4	125.38	501.51
SOLES	0000002814	2017	BATERIA RECORD DE 11 PLACAS RW 52 PLUS	UND	2	344.21	688.42
SOLES	0000002815	2017	BATERIA RECORD DE 13 PLACAS RW 65 PLUS	UND	3	153.43	460.28
SOLES	0000002822	2017	LLANTA 205/50R17 NEXEN N6000	UND	3	236.62	709.86
SOLES	0000002824	2017	LLANTA 265/35R18 NEXEN N3000 TL	UND	4	328.80	1315.20
SOLES	0000002840	2017	LLANTA 185/65R14 NEXEN NPRIZ SH9I	UND	10	109.76	1097.62
SOLES	0000002842	2017	LLANTA 215/75R14 NEXEN CT8	UND	4	192.40	769.60
SOLES	0000002844	2017	LLANTA 175/70R13 HABLEAD H202 TL	UND	11	58.25	640.78
SOLES	0000002847	2017	LLANTA 195/55R15 NEXEN NIFERA SU4	UND	4	130.21	520.82
SOLES	0000002848	2017	LLANTA 195/60R15 NEXEN NIFERA SU4	UND	4	135.19	540.76
SOLES	0000002853	2017	LLANTA 215/60R17 NEXEN NPRIZ RH1	UND	1	257.55	257.55
SOLES	0000002863	2017	LLANTA 185/70R13 MICHELLIN 86T ENERGY	UND	6	127.41	764.43
SOLES	0000002888	2017	AROS BELEN 16 MOD BE 745	UND	4	185.74	742.95
SOLES	0000002895	2017	LLANTA 185/65R15 OVATION VI 682 TL	UND	5	110.92	554.61
SOLES	0000002896	2017	LLANTA 265/70R16 OVATION VI -286 A/T	UND	4	219.09	876.37
SOLES	0000002909	2017	LLANTA 215/60R16 NEXEN CP661	UND	5	158.36	791.79
SOLES	0000002910	2017	LLANTA 185R14 NEXEN CT8 TL	UND	10	146.02	1460.16
SOLES	0000002911	2017	LLANTA 195R14 NEXEN CT8 TL	UND	4	159.37	637.47
SOLES	0000002916	2017	LLANTA 165R13 OVATION TL	UND	4	103.90	415.58
SOLES	0000002920	2017	LLANTA 165/65R14 NEXEN NBLUE ECO TL	UND	2	114.36	228.71
SOLES	0000002921	2017	LLANTA 265/50R19 YOKOHAMA RUNFLAT ADVAN SPORT	UND	1	1012.87	1012.87
SOLES	0000002923	2017	LLANTA 185/70R13 HILO GENESYS XP1	UND	14	64.16	898.28
SOLES	0000002928	2017	LLANTA 155/70R12 OVATION VI 682 TL	UND	2	56.17	112.34
SOLES	0000002931	2017	LLANTA 235/65R17 YOKOHAMA GEOLANDAR G055 TL	UND	4	326.43	1305.73
SOLES	0000002932	2017	LLANTA 265/75R16 YOKOHAMA G012	UND	4	490.77	1963.06
SOLES	0000002936	2017	LLANTA 205/70R15 OVATION V-02	UND	4	121.90	487.58
SOLES	0000002938	2017	LLANTA 205/55R15 YOKOHAMA S.DRIVE	UND	4	218.87	875.47
SOLES	0000002939	2017	LLANTA 185/70R14 MICHELLIN ENERGY XM2	UND	5	144.11	720.54
SOLES	0000002940	2017	BATERIA RECORD DE 11 PLACAS RFF 60 PI PLUS	UND	1	161.32	161.32
SOLES	0000002941	2017	BATERIA RECORD DE 11 PLACAS RNS 45 TITANIUM	UND	1	162.57	162.57
SOLES	0000002942	2017	LLANTA 195/65R15 NEXEN NPRIZ ALTO RENDIMIENTO TAXI	UND	3	138.67	416.01
SOLES	0000002944	2017	LLANTA 205/55R16 MULTIRAC COMFOR	UND	4	101.59	406.36
SOLES	0000002965	2017	LLANTA 265/70R16 MICHELLIN AT/S	UND	4	487.21	1948.82
SOLES	0000002978	2017	LLANTA 215/55R16 NEXEN NIFERA SU4 TL	UND	4	168.99	675.97
SOLES	0000002979	2017	LLANTA 185/70R14 HILO GENESYS XP1	UND	26	70.52	1833.53
SOLES	0000002980	2017	LLANTA 195/65R15 HILO GENESYS XP1	UND	13	78.32	1018.13
SOLES	0000002981	2017	LLANTA 185/60R15 OVATION VI 682	UND	4	106.88	427.53
SOLES	0000002985	2017	LLANTA 155/70R12 NEXEN NPRIZ	UND	4	83.23	332.91
SOLES	0000002997	2017	BATERIA RECORD DE 11 PLACAS RC 65 PI PLUS	UND	1	160.52	160.52
SOLES	0000003003	2017	LLANTA 185/65R14 HILO GENESYS XP1	UND	21	68.43	1437.05
SOLES	0000003031	2017	ARO BELEN 15 MOD BE-391	UND	4	152.96	611.83
SOLES	0000003036	2017	ARO BELEN 17 MOD BE-9127	UND	4	208.35	833.40
SOLES	0000003038	2017	ARO DARWIN 15 MOD W-894HB	UND	4	169.09	676.37
SOLES	0000003040	2017	LLANTA 175/70R13 HILO GENESYS XP1	UND	3	56.83	170.50
SOLES	0000003048	2017	LLANTA 175/70R13 HABLEAD TAXI	UND	8	71.20	569.60
SOLES	0000003049	2017	LLANTA 185/70R13 HABLEAD TAXI	UND	4	22.29	89.15
SOLES	0000003053	2017	AROS DEMONIUM 17 MOD DH-242	UND	4	220.76	883.02
SOLES	0000003062	2017	LLANTA 225/60R18 YOKOHAMA G055	UND	4	616.66	2466.64
SOLES	0000003071	2017	LLANTA 215/50R17 YOKOHAMA S.DRIVE	UND	1	365.76	365.76
SOLES	0000003072	2017	ARO BELEN 16 MOD BE-511	UND	8	186.40	1491.21
SOLES	0000003073	2017	ARO 16 BELEN MOD 9500	UND	4	207.12	828.46
SOLES	0000003077	2017	LLANTA 195R15 HABLEAD TAXI	UND	2	116.10	232.20
SOLES	0000003088	2017	ARO BELEN 17 MOD BE-8074	UND	4	243.34	973.34
SOLES	0000003097	2017	LLANTA 205/60R15 OVATION VI-682	UND	4	93.68	374.72
SOLES	0000003098	2017	LLANTA 205/65R15 OVATION VI-682	UND	4	132.20	528.81
SOLES	0000003101	2017	LLANTA 185/60R14 HABLEAD TAXI	UND	4	88.94	355.74
SOLES	0000003123	2017	LLANTA 155/70R12 LIMA CAUCHO T70	UND	2	81.36	162.71
SOLES	0000003127	2017	ARO BELEN 13 MOD BE-2790	UND	4	110.45	441.78
SOLES	0000003129	2017	ARO BELEN 15 MOD BE-3928	UND	4	154.19	616.75
SOLES	0000003131	2017	ARO BELEN 14 MOD BE-3299	UND	4	129.09	516.35
SOLES	0000003139	2017	ARO BELEN 16 MOD BE-2780	UND	4	173.83	695.32
SOLES	0000003144	2017	BATERIA RECORD DE 11 PLACAS RNS 45 TAXI	UND	2	155.64	311.27
SOLES	0000003156	2017	LLANTA 195/65R15 HABLEAD TAXI	UND	4	99.42	397.68
SOLES	0000003157	2017	LLANTA 215/70R16 HABLEAD RS23 AT	UND	4	137.11	548.45
SOLES	0000003162	2017	LLANTA 185/70R14 VENTURA GOODYEAR	UND	4	109.32	437.29

SOLES	000003166	2017	ARO BELEN 14 MOD BE-830	UND	4	128.53	514.12
SOLES	000003169	2017	ARO BELEN 15 MOD BE-717	UND	4	164.32	657.27
SOLES	000003184	2017	LLANTA 185/70R14 NEXEN NPRIZSH9	UND	10	109.93	1099.34
SOLES	000003185	2017	LLANTA 215/55R17 NEXEN NBLUE ECO TL	UND	1	204.61	204.61
SOLES	000003193	2017	ARO BELEN 14 MOD BE-4408	UND	4	119.60	478.38
SOLES	000003195	2017	ARO BELEN 14 MOD BE-3186	UND	4	119.60	478.38
SOLES	000003198	2017	ARO BELEN 13 MOD BE-3209	UND	4	100.13	400.50
SOLES	000003200	2017	LLANTA 215/45R17 NEXEN NFERA SU4	UND	1	166.22	166.22
SOLES	000003202	2017	LLANTA 195/60R14 HABLEAD TAXI	UND	4	106.45	425.79
SOLES	000003210	2017	LLANTA 185/60R14 NEXEN NPRIZ	UND	4	116.35	465.41
SOLES	000003211	2017	LLANTA 205/50R15 OVATION VI-388	UND	7	110.33	772.29
SOLES	000003215	2017	LLANTA 195/60R15 YOKOHAMA BLUEARTH ES32	UND	4	166.20	664.78
SOLES	000003217	2017	LLANTA 195/60R15 HABLEAD TAXI RS01	UND	4	119.12	476.48
SOLES	000003218	2017	LLANTA 215/50R17 NEXEN NFERA	UND	4	207.77	831.06
SOLES	000003219	2017	LLANTA 225/45R18 NEXEN N8000	UND	4	173.65	694.61
SOLES	000003224	2017	LLANTA 205/55R15 OVATION	UND	4	102.50	410.00
SOLES	000003225	2017	LLANTA 195/60R15 NEXEN NPRIZ	UND	4	130.21	520.82
SOLES	000003226	2017	LLANTA 215/75R16 HILO BRAWIN	UND	4	150.94	603.76
SOLES	000003229	2017	LLANTA 205/55R15 NEXEN NBLUE	UND	8	127.44	1019.48
SOLES	000003230	2017	LLANTA 205/60R16 NEXEN NFERA	UND	4	185.37	741.47
SOLES	000003233	2017	LLANTA 225/65R17 MICHELLIN PRIMACY	UND	2	292.29	584.58
SOLES	000003234	2017	LLANTA 225/45R19 YOKOHAMA S.DRIVE	UND	2	429.41	858.81
SOLES	000003236	2017	LLANTA 205/60R14 NEXEN CP672	UND	4	160.69	642.74
SOLES	000003237	2017	LLANTA 255/55R18 NEXEN NFERA	UND	4	228.75	914.99
SOLES	000003238	2017	LLANTA 175/70R14 HABLEAD TAXI	UND	2	74.67	149.33
SOLES	000003239	2017	LLANTA 195/55R15 HANKOOK K424	UND	2	120.29	240.58
SOLES	000003240	2017	LLANTA 215/70R16 HANKOOK RA08	UND	2	282.31	564.62
SOLES	000003243	2017	ARO BELEN 14 MOD BE-6592	UND	4	119.12	476.49
SOLES	000003244	2017	ARO BELEN 15 MOD BE-3753	UND	4	149.60	598.39
SOLES	000003247	2017	LLANTA 205/50R17 NEXEN NFERA	UND	4	243.80	975.18
SOLES	000003248	2017	LLANTA 195/65R15 MICHELLIN PRIMACY	UND	3	164.53	493.59
SOLES	000003250	2017	LLANTA 175/70R14 JINYU	UND	4	110.81	443.24
SOLES	000003251	2017	LLANTA 215/60R17 NEXEN NPRIZ AH8	UND	3	263.18	789.54
SOLES	000003252	2017	LLANTA 195/55R16 NEXEN CP661	UND	4	146.83	587.31
SOLES	000003258	2017	LLANTA 185/60R15 YOKOHAMA BLUEARTH ES32	UND	5	179.48	897.39
SOLES	000003260	2017	LLANTA 205/65R15 YOKOHAMA BLUEARTH ES32	UND	4	180.02	720.07
SOLES	000003263	2017	ARO BELEN 17 MOD BE-8104	UND	4	200.85	803.39
SOLES	000003264	2017	ARO BELEN 15 MOD BE-5104	UND	4	145.45	581.78
SOLES	000003265	2017	ARO BELEN 15 MOD BE-5557	UND	4	145.45	581.78
SOLES	000003269	2017	LLANTA 225/60R17 NEXEN NPRIZ AH5	UND	4	241.02	964.09
SOLES	000003272	2017	LLANTA 225/45R17 NEXEN NFERA	UND	4	92.47	369.87
SOLES	000003276	2017	LLANTA 205/70R14 LIMA CAUCHO T70 TL	UND	4	157.86	631.44
SOLES	000003277	2017	LLANTA 185/70R14 YOKOHAMA BLUEARTH ES32	UND	24	134.36	3224.68
SOLES	000003278	2017	LLANTA 215/50R17 YOKOHAMA BLUEARTH ES32 TL	UND	4	294.16	1176.63
SOLES	000003279	2017	LLANTA 215/50R17 NEXEN CP661 TL	UND	4	159.46	637.82
SOLES	000003280	2017	LLANTA 195/65R15 YOKOHAMA BLUEARTH AE50	UND	9	198.91	1790.19
SOLES	000003281	2017	LLANTA 235/55R18 NEXEN NFERA RU5 TL	UND	4	283.16	1132.64
SOLES	000003282	2017	LLANTA 600X14-12 GOODYEAR CAMINERA	UND	2	252.77	505.53
SOLES	000003283	2017	LLANTA 205/55R16 NEXEN NPRIZ AH5	UND	2	173.04	346.07
SOLES	000003284	2017	LLANTA 195/55R15 YOKOHAMA BLUEARTH ES32	UND	11	178.50	1963.54
SOLES	000003289	2017	LLANTA 175/65R14 YOKOHAMA BLUEARTH ES32	UND	8	137.03	1096.26
SOLES	000003290	2017	LLANTA 175/70R14 YOKOHAMA BLUEARTH ES32	UND	8	158.74	1269.89
SOLES	000003291	2017	LLANTA 185/65R14 YOKOHAMA BLUEARTH ES32	UND	11	145.25	1597.80
SOLES	000003292	2017	LLANTA 205/55R16 MAZZINI ECO 607 TL	UND	8	97.87	782.93
SOLES	000003293	2017	LLANTA 185/65R14 MAZZINI ECO 307 TL	UND	5	67.12	335.62
SOLES	000003294	2017	LLANTA 215/45R17 MAZZINI ECO 607 TL	UND	1	98.63	98.63
SOLES	000003297	2017	LLANTA 215/45R17 OVATION VI-388	UND	4	98.35	393.39
SOLES	000003298	2017	LLANTA 205/50R16 NEXEN NFERA SU4 TL	UND	4	152.37	609.47
SOLES	000003299	2017	LLANTA 215/45R17 YOKOHAMA BLUEARTH ES32	UND	10	235.48	2354.79
SOLES	000003301	2017	LLANTA 215/55R17 NEXEN NPRIZ AH5	UND	4	207.72	830.86
SOLES	000003303	2017	LLANTA 195/55R16 YOKOHAMA BLUEARTH ES32	UND	4	207.72	830.86
SOLES	000003304	2017	LLANTA 195/75R16 OVATION V-02 TL	UND	4	120.48	481.90
SOLES	000003306	2017	LLANTA 205/55R16 PIRELLI P7	UND	10	167.65	1676.48
SOLES	000003321	2017	LLANTA 175/70R13 YOKOHAMA BLUEARTH ES32	UND	4	105.34	421.34
SOLES	000003322	2017	LLANTA 195/60R15 YOKOHAMA BLUEARTH AE01	UND	2	171.76	343.51
SOLES	000003861	2017	LLANTA 225/65R17 YOKOHAMA XT AE61 TL	UND	1	304.31	304.31
SOLES	000003865	2017	LLANTA 215/50R17 YOKOHAMA BLUEARTH XT AE61	UND	2	281.14	562.28
SOLES	11704	2017	LLANTA YOKOHAMA 175/70R14 S207 - X	UND	8	150.49	1203.92
SOLES	120301	2017	LLANTA 650-14-08 GOOD YEAR CAMIN.	UND	34	194.85	6624.96
SOLES	125601	2017	LLANTA 185/70R13 GPS3 - X	UND	58	131.17	7607.72
SOLES	16011	2017	LLANTA 650-14-08 GOOD YEAR HI MILLER	UND	6	171.62	1029.72
SOLES	16075	2017	LLANTA DUNLOP 205/60R13 SPORT - X	UND	12	134.22	1610.64
SOLES	165799	2017	LLANTA GOOD YEAR 185/70R13 VENTURA - X	UND	24	140.12	3362.88
SOLES	169339	2017	LLANTA GOODYEAR 175/70R13 - X	UND	2	120.32	240.64
SOLES	380050	2017	PROTECTOR 16L GOODYEAR	UND	4	29.57	118.27
SOLES	4C11006	2017	BATERIA CAPSA 12-11 TODI - X	UND	9	141.14	1270.25
SOLES	4C17001	2017	BATERIA CAPSA 12-17 APCG - X	UND	4	224.25	897.00
SOLES	50335	2017	AORTIGUADOR DEL P/MITSUBISHI - X	UND	8	163.34	1306.72
SOLES	50341	2017	AMORTIGUADOR CABAYA DELANTERO 333225 - X	UND	11	198.28	2181.08
SOLES	5115	2017	AMORTIGUADOR 16112 - X	UND	12	168.08	2016.96

SOLES	516175	2017	AMORTIGUADOR TOYOTA COROLLA EE100 EE101 - X	UND	5	128.41	642.05
SOLES	516176	2017	AMORTIGUADOR TOYOTA COROLLA AE10-E100 LH - X	UND	11	134.88	1483.68
SOLES	516177	2017	AMORTIGUADOR TOYOTA COROLLA AE 100 EE 100 - X	UND	15	133.57	2003.55
SOLES	516178	2017	AMORTIGUADOR TOYOTA COROLLA AE EE 100 - X	UND	4	138.62	554.48
SOLES	516480	2017	AMORTIGUADOR SUBARU LEGACY II 94/98 LH DEL - X	UND	4	173.33	693.32
SOLES	51942	2017	AMORTIGUADOR NISSAN ALTIMA ALL IZQ. - X	UND	8	161.59	1292.72
SOLES	55470	2017	AMORTIGUADOR MITSUBISHI PAJERO 91/D-5470 - X	UND	6	106.38	638.28
SOLES	60559	2017	LIQUIDO DE FRENO BOSCH DOT 3355 ML - X	UND	247	4.09	1010.23
SOLES	60666	2017	LIQUIDO DE FRENO DOT 4355 ML - X	UND	183	8.06	1474.98
SOLES	6M0019	2017	ACEITE SUPER HP 8M 20W50 - X	UND	15	56.34	845.10
SOLES	80364	2017	ARO DARWIN 14X4" 100/114.3 GA-115 - X	UND	8	174.20	1393.60
SOLES	80367	2017	ARO DARWIN 13X5.5 4"100 GA-115 - X	UND	8	174.27	1394.16
SOLES	804011	2017	ARO ZH-166 15 - X	UND	2	292.15	584.30
SOLES	80B257	2017	ARO DARWIN 13 MOD GA-068 - X	UND	4	172.21	688.84
SOLES	80B453	2017	ARO DARWIN 16X5.0 GA-068 - X	UND	3	208.18	624.55
SOLES	80H254	2017	ARO DARWIN 14X4" 100/114.3 GA-088 - X	UND	12	174.70	2096.40
SOLES	81P254	2017	ARO DARWIN 14X4 100/114.3 GA-138 - X	UND	2	174.20	348.40
SOLES	8356	2017	ARO MANGELS 15 WIMMER - X	UND	4	354.66	1418.64
SOLES	846002	2017	ARO RENNEN 14X4" 100/114.3 HS-032 AT - X	UND	3	147.83	443.49
SOLES	846004	2017	ARO RENNEN 14X4" 100/114.3 HS-011 - X	UND	8	141.27	1130.16
SOLES	85205	2017	ARO DARWIN 13X5.5 4" 114.3 GA-235 - X	UND	9	148.24	1334.16
SOLES	8ADR01	2017	ARO DARWIN 16X5.0 MOTEGUI - X	UND	4	363.81	1455.24
SOLES	8DA233	2017	ARO DARWIN 13X5.5 M-223 - X	UND	12	147.30	1767.60
SOLES	8DA235	2017	ARO DARWIN 14X5.5 M-235 - X	UND	9	215.35	1938.15
SOLES	8GM0534	2017	ARO MANGELS 15 GEMINI - X	UND	8	354.66	2837.28
SOLES	ACC372	2017	KID BEDINI INYECTADO - X	UND	2	592.26	1184.52
SOLES	ADR0000001	2017	AGUA DESTILADA VISTONY P/BATERIA - GALON	UND	2	3.33	6.66
SOLES	ADR0000002	2017	AGUA DESTILADA VISTONY P/BATERIA - LITRO	UND	16	2.85	45.52
SOLES	ADR0000003	2017	REFRIGERANTE ICE KOOL - GALON	UND	2	7.04	14.08
SOLES	ADR0000004	2017	MOTOR PLUSH - 443ML	UND	11	10.48	115.33
SOLES	ADR0000006	2017	REFRIGERANTE VISTONY ROJO - GALON	UND	4	18.30	73.18
SOLES	ADR0000007	2017	REFRIGERANTE VISTONY ROJO - LITRO	UND	18	2.83	50.95
SOLES	ADR0000008	2017	REFRIGERANTE PRIMAX VERDE - GALON	UND	5	19.07	95.36
SOLES	ARDAR00011	2017	AROS DARWING 14 MOD TRIANGULAR	UND	4	94.05	376.20
SOLES	ARDAR00090	2017	ARO DARWIN 16 MOD 533	UND	4	198.91	795.62
SOLES	ARDAR00115	2017	ARO 15 DARWIN MOD H181	UND	4	129.59	518.35
SOLES	AUTRE00003	2017	ALARMA A C/R PREST	UND	3	173.85	521.54
SOLES	AUTRE00005	2017	ALZA VIDRIOS SPAL 2 LUNS (SET)	UND	1	436.65	436.65
SOLES	AUTRE00006	2017	AMBIENTADOR P/AUTO	UND	2	8.14	16.27
SOLES	AUTRE00007	2017	ANTENA CACHITO C/LUZ TRANSPAREN	UND	2	5.28	10.56
SOLES	AUTRE00009	2017	ANTENA DE ADORNO C/BOLITA	UND	2	6.78	13.56
SOLES	AUTRE00010	2017	ANTENA DE ADORNO DECORATIVA	UND	1	4.59	4.59
SOLES	AUTRE00012	2017	ANTENA DE LUZ AZUL	UND	2	6.36	12.72
SOLES	AUTRE00013	2017	ANTENA LATERAL	UND	2	3.33	6.66
SOLES	AUTRE00014	2017	ANTENA LATERAL	UND	1	3.75	3.75
SOLES	AUTRE00017	2017	ANTENA P/ TOYOTA NEW STAR	UND	2	4.98	9.96
SOLES	AUTRE00019	2017	ANTENA PARA SUZUKI	UND	3	2.97	8.91
SOLES	AUTRE00020	2017	ANTENA SEMIPATRULLERA KS310 U/E50	UND	4	5.97	23.88
SOLES	AUTRE00021	2017	ANTENA TIPO PIONEER	UND	1	18.54	18.54
SOLES	AUTRE00029	2017	AUTOFUSIBLE DE UÑA	UND	49	0.93	45.57
SOLES	AUTRE00030	2017	AUTOFUSIBLE DE UÑA	UND	60	0.03	1.80
SOLES	AUTRE00031	2017	AUTOFUSIBLE TIPO UÑA	UND	43	0.06	2.58
SOLES	AUTRE00032	2017	AUTOFUSIBLE TIPO DE UÑA	UND	60	0.90	54.00
SOLES	AUTRE00036	2017	BOCAMASA PARA NISSA	UND	2	13.38	26.76
SOLES	AUTRE00037	2017	BOCAMASA PARA TOYOTA	UND	2	13.38	26.76
SOLES	AUTRE00038	2017	BOCAMAZA P/ TIMON MITSUBISHI	UND	1	20.52	20.52
SOLES	AUTRE00041	2017	BOTA AGUA AZUL	UND	1	4.44	4.44
SOLES	AUTRE00043	2017	BOTA AGUA P/ PARABRISAS AZUL	UND	3	2.94	8.82
SOLES	AUTRE00045	2017	BRAZO DE PLUMILLA P/VV	UND	1	7.11	7.11
SOLES	AUTRE00046	2017	BRAZOS DE PLUMILLA UNIVERSAL	UND	1	4.20	4.20
SOLES	AUTRE00055	2017	CINTURON REVATINBLE 3 PUNTAS	UND	1	54.06	54.06
SOLES	AUTRE00061	2017	CLAXON CARACOL DOBLE 12V	JUEGO	2	40.81	81.61
SOLES	AUTRE00063	2017	CLAXON PLATILLO	UND	6	21.56	129.33
SOLES	AUTRE00068	2017	COBERTOR IMPERMEABLE "L"	UND	1	55.51	55.51
SOLES	AUTRE00076	2017	ENCENDEDOR C/ LUZ	UND	2	20.01	40.02
SOLES	AUTRE00080	2017	ENCENDEDOR NEGRO	UND	1	1.65	1.65
SOLES	AUTRE00081	2017	ESPEJO AUXILIAR T/OJO CARBON	UND	1	6.84	6.84
SOLES	AUTRE00082	2017	ESPEJO AUXILIAR T/OJO NEGRO	UND	1	6.84	6.84
SOLES	AUTRE00083	2017	ESPEJO AUXILIAR T/OJO, BLANCO	UND	1	6.84	6.84
SOLES	AUTRE00085	2017	ESPEJO INTERIOR 3"	UND	4	2.91	11.64
SOLES	AUTRE00086	2017	ESPEJO INTERIOR 3" 3/4	UND	4	1.50	6.00
SOLES	AUTRE00087	2017	ESPEJO INTERIOR 8"	UND	2	11.67	23.34
SOLES	AUTRE00088	2017	ESPEJO INTERIOR-1	UND	3	2.91	8.73
SOLES	AUTRE00089	2017	ESPEJO INTERIOR-2	UND	5	2.01	10.05
SOLES	AUTRE00090	2017	ESPEJO INTERIOR-3	UND	2	2.94	5.88
SOLES	AUTRE00091	2017	ESPEJO LATERAL CROMADO	UND	2	0.84	1.68
SOLES	AUTRE00092	2017	ESPEJO PANORAMICO 17"	UND	1	7.01	7.01
SOLES	AUTRE00093	2017	ESPEJO PANORAMICO CHICO	UND	1	5.43	5.43
SOLES	AUTRE00096	2017	EXTENSION DE ENCENDEDOR	UND	2	5.43	10.86
SOLES	AUTRE00097	2017	FARO 1155 BLANCOS	UND	2	10.98	21.96

SOLES	AUTRE00100	2017	FARO H10 AMARILLO	UND	2	7.53	15.06
SOLES	AUTRE00101	2017	FARO LT 1636 CHA BLANCO LI TECH	UND	2	33.78	67.56
SOLES	AUTRE00102	2017	FARO NEBLINERO AZUL SET-2	UND	1	11.73	11.73
SOLES	AUTRE00105	2017	FARO NEBLINERO CON CASCO	UND	2	10.59	21.18
SOLES	AUTRE00106	2017	FARO NEBLINERO OVALADO ALU. CLARO	UND	2	10.62	21.24
SOLES	AUTRE00107	2017	FARO NEBLINERO PIRATA BLANCO S	UND	1	22.02	22.02
SOLES	AUTRE00111	2017	FARO NEBLINERO TORNASOL SET-2	UND	1	30.00	30.00
SOLES	AUTRE00113	2017	FARO SELLADO REDONDO CHICO	UND	8	4.14	33.12
SOLES	AUTRE00114	2017	FARO SELLADO RETANGULAR CHICO	UND	5	4.14	20.70
SOLES	AUTRE00116	2017	FARO SEMI-SELLADO RECTAN CHI	UND	2	8.88	17.76
SOLES	AUTRE00117	2017	FARO SEMI-SELLADO REDONDO CH LI	UND	8	4.32	34.56
SOLES	AUTRE00118	2017	FAROS 1000 BLANCO LI TECH	UND	2	63.63	127.26
SOLES	AUTRE00120	2017	FAROS DE RETRO AZUL QUART HAL	UND	3	25.32	75.96
SOLES	AUTRE00121	2017	FAROS LT 1636 CHA AMARILLO LI TECH	UND	1	23.23	23.23
SOLES	AUTRE00123	2017	FAROS SEMI-SELLADOS RED GRAN	UND	3	0.72	2.16
SOLES	AUTRE00124	2017	FLASHER 12V ROJO	UND	1	0.57	0.57
SOLES	AUTRE00128	2017	FOCO 60/55 P45 NARVA	UND	13	6.61	85.97
SOLES	AUTRE00129	2017	FOCO 67 12V	UND	18	0.66	11.88
SOLES	AUTRE00130	2017	FOCO 9004 100/80	UND	10	10.70	107.00
SOLES	AUTRE00132	2017	FOCO DE 1C 12V 21W AMBAR	UND	32	1.46	46.66
SOLES	AUTRE00133	2017	FOCO DE 2C 1034 12V 21/5W	UND	6	0.74	4.44
SOLES	AUTRE00134	2017	FOCO DE 1C 12V 21W	UND	74	0.85	62.65
SOLES	AUTRE00136	2017	FOCO DE YODO 100/90 P-45 FLOSSER	UND	3	7.23	21.69
SOLES	AUTRE00137	2017	FOCO DE YODO 12V 70W NARVA 9006	UND	12	8.47	101.69
SOLES	AUTRE00138	2017	FOCO DE YODO 9006 FLOSSER	UND	1	5.31	5.31
SOLES	AUTRE00139	2017	FOCO DE YODO H4 12V 120/100 REDO P4	UND	6	11.37	68.22
SOLES	AUTRE00141	2017	FOCO H4 12V 60/55W	UND	8	5.42	43.36
SOLES	AUTRE00144	2017	FOCO H7 12V 85W NARVA SET-2	UND	6	38.34	230.04
SOLES	AUTRE00145	2017	FOCO LAGRIMA 12V (CHICO)	UND	67	0.39	26.22
SOLES	AUTRE00147	2017	FOQUITO DE LUZ 21/5W LAGRIMON 2C	UND	18	18.40	331.24
SOLES	AUTRE00148	2017	FOCO LAGRIMON 12V 21W1 CONT NARV	UND	27	3.57	96.50
SOLES	AUTRE00149	2017	FOCO LED	UND	53	1.92	101.50
SOLES	AUTRE00150	2017	FOCO NARVA 9004 - 4BI FLOSSER	UND	2	8.82	17.64
SOLES	AUTRE00151	2017	FOCO PARA AUTO H4	UND	4	9.12	36.48
SOLES	AUTRE00152	2017	FOCO T5 12V LAGRIMITA	UND	35	0.41	14.18
SOLES	AUTRE00153	2017	FOCO TIPO FUSIBLE GRANDE	UND	34	1.47	49.98
SOLES	AUTRE00154	2017	FOCO TIPO FUSIBLE MEDIANO	UND	33	1.56	51.48
SOLES	AUTRE00156	2017	FOCO YODO 100/90 AZUL 9004 LI TECH/NARV	UND	4	7.63	30.52
SOLES	AUTRE00157	2017	FOCO YODO 9005	UND	3	8.63	25.89
SOLES	AUTRE00158	2017	FOCO YODO H4 12V 100/90 AZURRO	UND	2	22.86	45.72
SOLES	AUTRE00162	2017	FOCOS DE YODO 100/90W 12V NARVA	UND	19	11.51	218.74
SOLES	AUTRE00164	2017	FOCOS LAGRIMA MEDIANO	UND	22	0.26	5.76
SOLES	AUTRE00173	2017	FUSIBLE MACHO/HEMBRA	UND	8	2.55	20.40
SOLES	AUTRE00174	2017	FUSIBLE MINI TIPO UÑA PATA LARGA	UND	266	0.06	15.96
SOLES	AUTRE00175	2017	FUSIBLE TIPO DE UÑA	UND	9	0.93	8.37
SOLES	AUTRE00177	2017	FUSIBLES LI TECH TIPO UÑA	UND	187	0.06	11.22
SOLES	AUTRE00184	2017	KIT DE PESTILLOS ELECTRICOS SET X4	UND	4	27.37	109.46
SOLES	AUTRE00186	2017	KIT PASTILLA H3 12V 100W	UND	2	7.53	15.06
SOLES	AUTRE00191	2017	LUZ DE FRENO	UND	1	8.31	8.31
SOLES	AUTRE00193	2017	LUZ DE FRENO SECUENCIAL DOBLE	UND	2	2.40	4.80
SOLES	AUTRE00194	2017	LUZ DE PLUMILLA	UND	2	20.94	41.88
SOLES	AUTRE00196	2017	MALLA DE ALUMINIO	UND	1	18.42	18.42
SOLES	AUTRE00197	2017	CALIBRADOR 50	UND	12	13.39	160.64
SOLES	AUTRE00199	2017	MINI FILTROS	UND	3	14.44	43.32
SOLES	AUTRE00210	2017	PARRILLAC/TACO	UND	1	7.80	7.80
SOLES	AUTRE00211	2017	PASTILLA DE YODO 100W H2	UND	2	0.81	1.62
SOLES	AUTRE00212	2017	PASTILLA H3 12V 100W POLI	UND	9	10.89	98.01
SOLES	AUTRE00215	2017	PEDALES CARBON SET-3	UND	1	10.89	10.89
SOLES	AUTRE00217	2017	PEDALES DE 3 PIEZAS-1	UND	4	8.75	35.00
SOLES	AUTRE00218	2017	PEDALES DE 3 PIEZAS-2	UND	1	10.89	10.89
SOLES	AUTRE00219	2017	PEDALES DE ALUMINIO SET-3	UND	2	20.94	41.88
SOLES	AUTRE00221	2017	PERILLA DE CAMBIO	UND	1	16.91	16.91
SOLES	AUTRE00222	2017	PERILLA DE PALANCA DE CAMBIO	UND	1	16.56	16.56
SOLES	AUTRE00223	2017	PERILLA DE PALANCA DE CAMBIO	UND	1	5.85	5.85
SOLES	AUTRE00225	2017	PERILLA DE VOLANTE	UND	6	11.64	69.84
SOLES	AUTRE00226	2017	PERILLA DEPORTIVA	UND	2	20.10	40.20
SOLES	AUTRE00228	2017	PERILLA P/ PALANCA DE CAMBIO	UND	1	6.99	6.99
SOLES	AUTRE00230	2017	PESTILLOS ELECTRICOS 5CAB	UND	2	1.44	2.88
SOLES	AUTRE00231	2017	PILAS DE ALARMAS	UND	5	26.31	131.55
SOLES	AUTRE00236	2017	PISO VINIL TRANSPARENTE SET-4	UND	1	29.84	29.84
SOLES	AUTRE00239	2017	PISOS P/ AUTO NEGRO	UND	2	4.22	8.44
SOLES	AUTRE00240	2017	PLUMILLA # 10 BOTTARI	UND	6	5.56	33.36
SOLES	AUTRE00241	2017	PLUMILLA PARA AUTO 22	UND	4	5.47	21.88
SOLES	AUTRE00242	2017	PLUMILLA CON FILO DE METAL 24"	JUEGO	1	6.08	6.08
SOLES	AUTRE00243	2017	PLUMILLA R-TECH#18	UND	7	6.58	46.04
SOLES	AUTRE00245	2017	PLUMILLAS #20 BOTTARI	UND	8	6.17	49.35
SOLES	AUTRE00249	2017	PORTA FUSIBLE CERAMICO P/UÑA	UND	16	0.78	12.48
SOLES	AUTRE00250	2017	PORTA FUSIBLES AEREOS P/UÑA	UND	13	9.81	127.53
SOLES	AUTRE00253	2017	PORTA PLACA CROMADA	UND	3	16.74	50.22
SOLES	AUTRE00254	2017	PORTA PLACA DE NEON BLANCO	UND	1	16.74	16.74

SOLES	AUTRE00255	2017	PORTAPLACA DE NEON LILA	UND	2	11.29	22.58
SOLES	AUTRE00256	2017	PORTAPLACA DE NEON VERDE	UND	2	14.19	28.38
SOLES	AUTRE00258	2017	PORTAPLACA LOGO RODAR	UND	2	1.68	3.36
SOLES	AUTRE00259	2017	PROTECTOR DE CINTURON	UND	1	3.93	3.93
SOLES	AUTRE00262	2017	PROTECTORES DE PUERTA	UND	3	1.47	4.41
SOLES	AUTRE00265	2017	RELAY 12V 4P LITECH	UND	2	5.61	11.22
SOLES	AUTRE00266	2017	RELAY 12V 5 PIN HELLA	UND	5	2.00	10.00
SOLES	AUTRE00267	2017	RELAY 5 PINES LITECH	UND	3	4.49	13.47
SOLES	AUTRE00269	2017	RELAY AUXILIAR UNIVERSAL 5 TERM. USO GEN.	UND	15	4.10	61.44
SOLES	AUTRE00270	2017	RELAY TABLERO 4P 12V HELLA	UND	11	7.82	85.98
SOLES	AUTRE00277	2017	SEGURO DE ARO C/TUERCA FORD MAGN	UND	3	16.53	49.58
SOLES	AUTRE00282	2017	JUEGO SEGURO P/ARO TUERCA 14X1.50	JUEGO	4	11.87	47.46
SOLES	AUTRE00283	2017	JUEGO SEGURO P/ARO PERNO 12X1.50	JUEGO	3	11.86	35.59
SOLES	AUTRE00284	2017	JUEGO SEGURO P/ARO TUERCA 12X1.50	JUEGO	65	9.48	616.52
SOLES	AUTRE00285	2017	JUEGO SEGURO P/ARO PERNO 12X1.25	JUEGO	13	7.61	98.99
SOLES	AUTRE00290	2017	SIRENA 3 TONOS	UND	1	9.78	9.78
SOLES	AUTRE00291	2017	SIRENA DE RETRO	UND	3	11.91	35.73
SOLES	AUTRE00292	2017	Sirena de retroceso 12v 209	UND	1	8.54	8.54
SOLES	AUTRE00294	2017	SIRENA RETROCESO BIBI	UND	3	5.85	17.55
SOLES	AUTRE00295	2017	SIRENA RETROCESO LAMBADA	UND	2	1.38	2.76
SOLES	AUTRE00296	2017	SOCKET 9004 COD 3570	UND	4	0.36	1.44
SOLES	AUTRE00298	2017	SOCKET H4 CERAMICO CABLE RECTO CN	UND	10	0.85	8.48
SOLES	AUTRE00300	2017	SOCKETS 2CONTACTOS	UND	28	0.57	15.96
SOLES	AUTRE00302	2017	SOQUETE 1 CONTACTO PLASTI	UND	18	0.57	10.26
SOLES	AUTRE00303	2017	SOQUETE 2 CONTACTOS PLASTI	UND	17	2.73	46.41
SOLES	AUTRE00304	2017	STICKER P/ TAPA DE GASOLINA	UND	2	2.73	5.46
SOLES	AUTRE00306	2017	STICKER P/ TAPA DE GASOLINA AUTO	UND	1	2.77	2.77
SOLES	AUTRE00308	2017	SWITCH DE LEVANTALUNAS	UND	2	1.01	2.02
SOLES	AUTRE00309	2017	SWITCH DE PUERTA	UND	19	0.21	3.99
SOLES	AUTRE00311	2017	SWITCH RECTAGULAR	UND	5	0.24	1.20
SOLES	AUTRE00313	2017	SWITCH REDONDO	UND	9	5.24	47.16
SOLES	AUTRE00314	2017	TAPA DE GASOLINA C/LL	UND	2	6.75	13.50
SOLES	AUTRE00318	2017	TAPAS DE GASOLINA UNIVERSAL LOC	UND	3	2.97	8.91
SOLES	AUTRE00320	2017	TAPASOL NYLON 130X60 CM - 1	UND	1	3.15	3.15
SOLES	AUTRE00323	2017	TIMON DEPORTIVO 28CB	UND	1	7.65	7.65
SOLES	AUTRE00333	2017	TWETEER DIGITAL 150W	UND	8	13.40	107.20
SOLES	AUTRE00338	2017	FOCO LAGRIMON 2 CONTACTOS	UND	10	9.07	90.70
SOLES	AUTRE00342	2017	PESTILLOS ELECTRICOS 5CAB	UND	1	26.22	26.22
SOLES	AUTRE00348	2017	FOCO DE 2 CONTACTO AMBAR	UND	2	3.48	6.96
SOLES	AUTRE00352	2017	FOCO H1 12V 100W SUPER WHITE	UND	3	7.32	21.96
SOLES	AUTRE00353	2017	FOCO 9004 12V 100/80W SUPER WHITE	UND	2	10.29	20.58
SOLES	AUTRE00354	2017	FOCO 9006 12V 100W SUPER WHITE	UND	5	10.29	51.45
SOLES	AUTRE00357	2017	FOQUITO DE LUZ YODO H7 55W	UND	10	9.57	95.70
SOLES	AUTRE00358	2017	ALARMA ANTIASALTO PROXIMIDAD QUA	UND	1	56.14	56.14
SOLES	AUTRE00364	2017	FARO NEBLINERO	UND	2	25.86	51.72
SOLES	AUTRE00367	2017	FOCO PASTILLA H3 100w	UND	16	5.40	86.38
SOLES	AUTRE00376	2017	ANTENA ELECTRICA	UND	5	20.09	100.45
SOLES	AUTRE00379	2017	PORTAVASOS	UND	1	5.47	5.47
SOLES	AUTRE00380	2017	FAROS NEBLINEROS YARIS	UND	1	142.86	142.86
SOLES	AUTRE00384	2017	SISTEMA ELEVADOR DE LUNAS	UND	1	36.21	36.21
SOLES	AUTRE00385	2017	FILTRO CONICO	UND	1	16.95	16.95
SOLES	AUTRE00387	2017	FUSIBLE TIPO UÑA 10	UND	93	0.05	4.65
SOLES	AUTRE00388	2017	FUSIBLE TIPO UÑA 15	UND	94	0.05	4.70
SOLES	AUTRE00389	2017	FUSIBLE TIPO UÑA 20	UND	98	0.05	4.90
SOLES	AUTRE00390	2017	FUSIBLE TIPO UÑA 25	UND	98	0.05	4.90
SOLES	AUTRE00391	2017	FUSIBLE TIPO UÑA 30	UND	197	0.06	10.99
SOLES	AUTRE00392	2017	FOCO LAGRIMON 2 CONTACTOS	UND	10	1.52	15.20
SOLES	AUTRE00393	2017	FOCO LAGRIMON 1 CONTACTO	UND	18	4.83	86.97
SOLES	AUTRE00400	2017	FOCO YODO 65x45w 9007	UND	4	14.05	56.20
SOLES	AUTRE00401	2017	FOCO 9007 100x80	UND	6	10.67	64.02
SOLES	AUTRE00402	2017	PASTILLA DE YODO 55w H1	UND	22	3.98	87.58
SOLES	AUTRE00403	2017	PASTILLA DE YODO 55w H3	UND	15	3.65	54.74
SOLES	AUTRE00404	2017	PASTILLA DE YODO 100W H1	UND	17	6.67	113.33
SOLES	AUTRE00409	2017	COMPONENTES 2 VIAS 40HM HERTZ	UND	2	166.89	333.78
SOLES	AUTRE00410	2017	FUSIBLE MINI UÑA PATA CORTA #10	UND	100	0.08	8.47
SOLES	AUTRE00411	2017	FUSIBLE MINI UÑA PATA CORTA #15	UND	100	0.08	8.47
SOLES	AUTRE00412	2017	FUSIBLE MINI UÑA PATA CORTA #20	UND	100	0.08	8.47
SOLES	AUTRE00413	2017	FUSIBLE MINI UÑA PATA CORTA #30	UND	100	0.08	8.47
SOLES	AUTRE00414	2017	FOCO H11 12V 55W NARVA	UND	3	31.35	94.06
SOLES	AUTRE00415	2017	TUERCA HEXAGONAL DE MAGNESIO	UND	32	1.94	62.04
SOLES	AUTRE00416	2017	PERNO ESPECIAL NPM	UND	23	1.69	38.79
SOLES	AUTRE00417	2017	KIT HID-9005	UND	1	144.92	144.92
SOLES	AUTRE00418	2017	KIT HID H11 35W	UND	1	146.08	146.08
SOLES	AUTRE00419	2017	TERMINAL HEMBRA 292-H	UND	100	0.03	3.31
SOLES	AUTRE00420	2017	TUERCA ESPECIAL 12X1.5	UND	63	1.08	67.92
SOLES	BIFRE00002	2017	JEBE DE BOMBIN DE COPA 11/16 2502 (JUEGO)	UND	10	0.75	7.50
SOLES	BIFRE00003	2017	JEBE DE BOMBIN DE COPA 3/4 4158 (JUEGO)	UND	8	0.72	5.76
SOLES	BIFRE00004	2017	JEBE DE BOMBIN DE COPA 13/16 12400	UND	12	1.50	18.00
SOLES	BIFRE00005	2017	JEBE DE BOMBIN DE COPA 15/16 3535 (JUEGO)	UND	7	3.27	22.89
SOLES	BIFRE00006	2017	JEBE DE BOMBIN DE COPA 1" 1499	UND	20	3.00	60.00

SOLES	BIFRE00007	2017	JEBE DE BOMBIN DE COPA 1 1/8 2936	UND	3	3.27	9.81
SOLES	BIFRE00008	2017	JEBE DE BOMBIN DE ANILLO 9/16 300/1979	UND	18	1.02	18.36
SOLES	BIFRE00009	2017	JEBE DE BOMBIN DE ANILLO 11/16 300/2402	UND	13	1.86	24.18
SOLES	BIFRE00010	2017	JEBE DE BOMBIN DE ANILLO 3/4 FC 43666	UND	11	1.61	17.71
SOLES	BIFRE00011	2017	JEBE DE BOMBIN DE ANILLO 13/16 FC-43666 (JUEGO)	UND	4	2.58	10.32
SOLES	BIFRE00012	2017	JEBE DE BOMBIN DE ANILLO 3/4 SC-41513R	UND	20	6.75	135.00
SOLES	BIFRE00013	2017	JEBE DE BOMBIN DE ANILLO 3/4 TOYOTA (JUEGO)	UND	13	1.77	23.01
SOLES	BIFRE00014	2017	JEBE DE BOMBIN DE ANILLO 5/8 NISSAN (JUEGO)	UND	2	1.67	3.34
SOLES	BIFRE00015	2017	JEBE DE BOMBIN DE ANILLO 13/16 HYUND	UND	54	1.22	65.88
SOLES	BIFRE00016	2017	JEBE DE BOMBIN COPA 31/32 (JUEGO)	UND	8	4.17	33.36
SOLES	BIFRE00021	2017	JEBE DE BOMBIN DE FRENO (JUEGO)	UND	6	1.17	7.02
SOLES	CAFRE00001	2017	JEBE DE CALIPER 57 MM	UND	11	2.70	29.70
SOLES	CAFRE00002	2017	JEBE DE CALIPER 55 MM	UND	18	3.66	65.88
SOLES	CAFRE00003	2017	JEBE DE CALIPER 66 MM.	UND	10	5.22	52.20
SOLES	CAFRE00004	2017	JEBE DE CALIPER 52.5 MM 5351	UND	30	2.58	77.40
SOLES	CAFRE00006	2017	JEBE DE CALIPER 63 MM 22342	UND	10	2.57	25.70
SOLES	CAFRE00007	2017	JEBE DE CALIPER 62.5 # 5464	UND	10	8.37	83.70
SOLES	CAFRE00008	2017	JEBE DE CALIPER 48MM.	UND	28	2.19	61.32
SOLES	CAFRE00009	2017	JEBES DE CALIPER 45 MM (JUEGO)	UND	8	8.37	66.96
SOLES	CAFRE00010	2017	JEBE DE CALIPER 40 MM	UND	7	2.49	17.43
SOLES	CAMARAS	2017	CAMARA ER12 NEXEN	UND	4	8.51	34.04
SOLES	CASTRO0000	2017	ACEITE CASTROL 2000 25W50- LITRO	UND	2	7.38	14.76
SOLES	CASTRO0000	2017	ACEITE CASTROL MAGNATEC 5W30 - GALON	UND	4	109.47	437.87
SOLES	CASTRO0000	2017	ACEITE CASTROL MAGNATEC 5W30 - LITRO	LT.	11	28.81	316.90
SOLES	CASTRO0000	2017	ACEITE CASTROL MAGNATEC 10W30 - GALON	UND	3	100.78	302.35
SOLES	CASTRO0000	2017	ACEITE CASTROL MAGNATEC 10W30 - LITRO	LT.	10	26.64	266.42
SOLES	CASTRO0003	2017	W30 LT3	UND	3	21.30	63.90
SOLES	CHEVR0001	2017	HIDROLINA ATF CHEVRON - LITRO	UND	6	8.99	53.93
SOLES	FAC0000005	2017	FILTRO DE ACEITE C-1109 LYS LF3010	UND	7	4.87	34.09
SOLES	FAC0000011	2017	FILTRO DE ACEITE LYS LF-682	UND	9	6.98	62.86
SOLES	FAC0000013	2017	FILTRO DE ACEITE BOSCH 0986B0027	UND	3	7.44	22.32
SOLES	FAC0000014	2017	FILTRO DE ACEITE BOSCH 8F40451103328	UND	7	9.24	64.68
SOLES	FAC0000017	2017	FILTRO DE ACEITE LYS LF-3006	UND	10	10.00	99.95
SOLES	FAC0000018	2017	FILTRO DE ACEITE LYS LF-111	UND	3	8.77	26.30
SOLES	FAC0000020	2017	FILTRO DE ACEITE LYS LF-3003	UND	7	7.67	53.69
SOLES	FAC0000030	2017	FILTRO DE ACEITE LYS LF-9	UND	4	7.59	30.37
SOLES	FAC0000031	2017	FILTRO DE AIRE LYS LF-54	UND	3	9.57	28.71
SOLES	FAC0000032	2017	FILTRO DE ACEITE LYS LF-3007A	UND	2	6.80	13.60
SOLES	FAC0000036	2017	FILTRO DE ACEITE VW	UND	2	9.49	18.98
SOLES	FAC0000037	2017	FILTRO DE ACEITE LYS LF-3001	UND	1	6.62	6.62
SOLES	FAC0000042	2017	FILTRO DE ACEITE LYS LF-1446	UND	4	14.82	59.28
SOLES	FAC0000043	2017	FILTRO DE ACEITE LYS LF-6890	UND	2	12.71	25.42
SOLES	FAC0000044	2017	FILTRO DE ACEITE PARTS MASTER 61372	UND	2	11.86	23.72
SOLES	FAC0000047	2017	FILTRO DE ACEITE LF-3005	UND	7	9.29	65.02
SOLES	FAC0000048	2017	FILTRO DE ACEITE LYS LF-80	UND	12	8.73	104.75
SOLES	FAI0000001	2017	FILTRO DE AIRE LYS AFL-0113	UND	2	14.41	28.81
SOLES	FAI0000002	2017	FILTRO DE AIRE LYS/DARUMA DAFL-1100	UND	4	19.20	76.80
SOLES	FAI0000006	2017	FILTRO DE AIRE LYS AFL-3112	UND	3	15.73	47.18
SOLES	FAI0000007	2017	FILTRO DE AIRE LYS - 5410	UND	3	15.25	45.74
SOLES	FAI0000008	2017	FILTRO DE AIRE LYS - 0866	UND	2	10.24	20.47
SOLES	FAI0000009	2017	FILTRO DE AIRE LYS AFL-4031 HD	UND	2	16.62	33.23
SOLES	FAI0000011	2017	FILTRO DE AIRE LYS AFL-460	UND	5	13.89	69.45
SOLES	FAI0000016	2017	FILTRO DE AIRE MITSUBISHI LANCER A-1048	UND	1	13.54	13.54
SOLES	FAI0000020	2017	FILTRO DE AIRE TOYOTA	UND	1	13.44	13.44
SOLES	FAI0000033	2017	SAKURA A-1125	UND	2	10.66	21.32
SOLES	FAI0000036	2017	LITHECH LT AA34	UND	1	12.54	12.54
SOLES	FAI0000038	2017	FILTRO DE AIRE P/ HYUNDAI ELANTRA	UND	1	11.06	11.06
SOLES	FAI0000040	2017	FILTRO ELEMENTO DE ACEITE LYS L-1200	UND	18	5.85	105.30
SOLES	FAI0000041	2017	FILTRO DE AIRE HYUNDAI SONATA AFL3710	UND	12	8.49	101.88
SOLES	FAI0000044	2017	FILTRO DE AIRE HYUNDAI ACCENT AFL-2031	UND	3	11.80	35.40
SOLES	FAI0000047	2017	FILTRO DE AIRE SAKURA A2-609	UND	1	12.86	12.86
SOLES	FAI0000059	2017	FILTRO DE AIRE LYS AFL-2303	UND	5	9.56	47.80
SOLES	FAI0000061	2017	FILTRO DE AIRE FMA - 1630 MAZDA	UND	2	13.71	27.42
SOLES	FAI0000062	2017	FILTRO DE AIRE AFL - 462 NISSAN	UND	3	12.47	37.41
SOLES	FAI0000063	2017	FILTRO DE AIRE MITSUBISHI LANCER	UND	2	11.02	22.03
SOLES	FAI0000064	2017	FILTRO DE AIRE AFL - 2011	UND	5	9.24	46.20
SOLES	FAI0000065	2017	FILTRO DE AIRE AFL - 2059 TOYOTA	UND	4	11.45	45.80
SOLES	FAI0000066	2017	FILTRO DE AIRE AFL - 25463	UND	1	11.67	11.67
SOLES	FAI0000068	2017	FILTRO DE AIRE SUZUKI - FMA.2111	UND	7	11.55	80.85
SOLES	FAI0000069	2017	FILTRO DE AIRE TOYOTA - FMA.1046	UND	2	11.69	23.38
SOLES	FAI0000073	2017	FILTRO DE AIRE FILTER MASTER FMA-1236	UND	4	13.27	53.09
SOLES	FAI0000074	2017	FILTRO DE AIRE PENTIUS PAB.10088	UND	2	10.17	20.34
SOLES	FAI0000075	2017	FILTRO DE AIRE PENTIUS PAB.10191	UND	2	16.95	33.90
SOLES	FAI0000077	2017	FILTRO DE AIRE OK22A5-13-Z40	UND	3	11.01	33.03
SOLES	FAI0000078	2017	FILTRO DE AIRE LYS AFL-8052 SUZUKI	UND	2	12.73	25.46
SOLES	FAI0000079	2017	FILTRO DE AIRE AFL-1134 - HYUNDAI H1	UND	2	17.84	35.68
SOLES	FAI0000081	2017	FILTRO DE AIRE LYS AFL-2010	UND	1	22.03	22.03
SOLES	FAI0000082	2017	FILTRO DE AIRE LYS AFL-2962 VW GOL.	UND	2	23.03	46.06
SOLES	FAI0000083	2017	FILTRO DE AIRE - AFL-3300 - KIA SORENTO	UND	4	14.19	56.76
SOLES	FAI0000084	2017	FILTRO DE AIRE LYS AFL-3304	UND	4	13.99	55.96

SOLES	FAI0000085	2017	FILTRO DE AIRE LYS AFL-732 G	UND	4	9.97	39.88
SOLES	FAI0000086	2017	FILTRO DE AIRE LYS AFL-9620 G	UND	3	18.92	56.76
SOLES	FAI0000088	2017	FILTRO DE AIRE B031090	UND	2	25.42	50.84
SOLES	FAI0000090	2017	FILTRO DE AIRE HYUNDAI I.10	UND	1	10.17	10.17
SOLES	FAI0000094	2017	FILTRO DE AIRE TOYOTA COROLLA	UND	4	10.17	40.68
SOLES	FAI0000095	2017	FILTRO DE AIRE 96536696 SKYFIL	UND	1	14.40	14.40
SOLES	FAI0000096	2017	FILTRO DE AIRE 2KD 2TRFE.1KD	UND	2	15.00	30.00
SOLES	FGA0000001	2017	FILTRO DE GASOLINA BOSCH GB-0138	UND	9	7.81	70.29
SOLES	FGA0000003	2017	LFG-2106	UND	6	10.89	65.34
SOLES	FGA0000004	2017	FILTRO DE GASOLINA LYS LFG 2136	UND	5	9.18	45.90
SOLES	FGA0000005	2017	FILTRO DE GASOLINA LFG 2137	UND	2	3.27	6.54
SOLES	FGA0000006	2017	FILTRO DE GASOLINA HIUNDAY ACCENT 1.5 LT FI	UND	1	12.30	12.30
SOLES	FGA0000007	2017	FILTRO DE GASOLINA HYUNDAI ELANTRA LT FI 08	UND	2	12.21	24.42
SOLES	FGA0000009	2017	FILTRO DE GASOLINA HONDA ACCORD LT FI 17	UND	10	9.42	94.20
SOLES	FGA0000010	2017	FILTRO DE GASOLINA HONDA CIVIC LT FI 18	UND	1	15.90	15.90
SOLES	FGA0000011	2017	FILTRO DE GASOLINA P/AUTO FORD LT FI 20	UND	4	10.51	42.04
SOLES	FGA0000012	2017	FILTRO DE GASOLINA METALICO MD400564	UND	4	10.47	41.88
SOLES	FGA0000013	2017	FILTRO DE GASOLINA P/NISSAN 16400-Q0500	UND	16	12.13	194.08
SOLES	FGA0000014	2017	FILTRO DE GASOLINA BOSCH 0144	UND	5	15.42	77.10
SOLES	FGA0000015	2017	FILTRO DE GASOLINA BOSCH 0986450228	UND	3	15.24	45.72
SOLES	FGA0000016	2017	FILTRO DE GASOLINA P/NISSAN LTFI 09	UND	9	4.80	43.20
SOLES	FGA0000017	2017	FILTRO DE GASOLINA VOLVO 240-740	UND	1	25.78	25.78
SOLES	FGA0000018	2017	LFG-2108	UND	8	14.40	115.20
SOLES	FGA0000019	2017	FILTRO DE GASOLINA BOSCHLFG-2100 CHEVROLET	UND	1	9.24	9.24
SOLES	FGA0000020	2017	FILTRO DE GASOLINA P/SUBARU	UND	3	19.08	57.24
SOLES	FGA0000021	2017	FILTRO DE GASOLINA LT FI 15	UND	9	7.95	71.55
SOLES	FGA0000022	2017	FILTRO DE GASOLINA G6442 MAZDA FGI-079	UND	3	17.19	51.57
SOLES	FGA0000023	2017	FILTRO DE GASOLINA G7649 VW, GOL FGI-099	UND	4	29.28	117.12
SOLES	FGA0000026	2017	FILTRO DE GASOLINA FGI-10102 G-5237 NISSAN	UND	3	11.16	33.48
SOLES	FGA0000029	2017	FILTRO DE GASOLINA FGI-068 INF1 G4166	UND	6	1.50	9.00
SOLES	FGA0000030	2017	FILTRO DE GASOLINA G7616 CAMIONETA FGI-087	UND	2	16.65	33.30
SOLES	FGA0000031	2017	FILTRO DE GASOLINA LFG-2117	UND	2	19.11	38.22
SOLES	FGA0000032	2017	FILTRO DE GASOLINA TOYOTA PKF-9055	UND	16	5.40	86.40
SOLES	FGA0000033	2017	FILTRO DE GASOLINA LYS LFG-2105 MITSUBISHI	UND	2	14.12	28.24
SOLES	FGA0000034	2017	FILTRO DE GASOLINA LYS LFG-2149	UND	3	6.52	19.56
SOLES	FGA0000035	2017	FILTRO DE GASOLINA UNIVERSAL	UND	1	25.65	25.65
SOLES	FGA0000036	2017	FILTRO DE GASOLINA W	UND	13	2.49	32.37
SOLES	FGA0000037	2017	FILTRO GASOLINA LFG 120 LYS	UND	18	12.21	219.78
SOLES	FGA0000038	2017	FILTRO GASOLINA LFG-2131	UND	1	3.64	3.64
SOLES	FGA0000039	2017	FILTRO GASOLINA FGA 2131	UND	9	1.81	16.29
SOLES	FGA0000040	2017	FILTRO GASOLINA	UND	18	9.39	169.02
SOLES	FGA0000042	2017	FILTRO GASOLINA LFG - 511	UND	1	9.39	9.39
SOLES	FGA0000043	2017	FILTRO GASOLINA - LFG 2144	UND	1	9.66	9.66
SOLES	FGA0000044	2017	FILTRO GASOLINA - HONDA CIVIC	UND	1	12.68	12.68
SOLES	FGA0000045	2017	FILTRO GASOLINA FIL POWER FPG-79495	UND	2	7.35	14.70
SOLES	FPE0000001	2017	FILTRO DIESEL NISSAN	UND	8	11.91	95.28
SOLES	FPE0000003	2017	FILTRO DIESEL TOYOTA HILUX	UND	7	16.05	112.35
SOLES	FPE0000004	2017	FILTRO DE PETROLEO ZAKURA	UND	1	8.97	8.97
SOLES	FPE0000005	2017	FILTRO PETROLERO P/NISSAN LTP-2	UND	1	9.03	9.03
SOLES	FPE0000006	2017	FILTRO DE PETROLEO LYS LFP-1332	UND	2	8.97	17.94
SOLES	FPE0000007	2017	FILTRO DE PETROLEO MITSUBISHI	UND	2	15.84	31.68
SOLES	FPE0000009	2017	FILTRO DE ACEITE 0986B00011	UND	3	10.17	30.51
SOLES	FPE0000010	2017	FILTRO DE PETROLEO FUEL MASTER 16405-01T70	UND	3	11.01	33.04
SOLES	FPE0000011	2017	FILTRO DE PETROLEO - PEUGEOT PARTNER	UND	1	22.88	22.88
SOLES	GRASA000001	2017	GRASA VISTONY RODAMIENTOS NEGRA H-3	UND	18	21.05	378.90
SOLES	GRASA000003	2017	GRASA GRAFITADA PARA PALIER DE 453 GRS X 12	UND	1	70.62	70.62
SOLES	GULF000002	2017	ACEITE GULF TEC PLUS 10W40 - LITRO	UND	2	17.40	34.80
SOLES	GULF000003	2017	ACEITE GULF 20W50 GL.	UND	1	12.71	12.71
SOLES	JEFRE000002	2017	JEBE DE ANILLO 11/16 NISSAN	UND	32	1.35	43.20
SOLES	JEFRE000003	2017	JEBE DE ANILLO 9/16 PASSAT (JUEGO)	UND	5	0.45	2.25
SOLES	JEFRE000007	2017	JEBE DE ANILLO 13/16 NISSAN 12313	UND	11	8.22	90.42
SOLES	JEFRE000008	2017	JEBE DE BOMBA 15/16 NISSAN (JUEGO)	UND	120	1.98	237.60
SOLES	JEFRE000009	2017	JEBE DE BOMBA DOBLE 1" NISSAN (JUEGO)	UND	34	0.18	6.12
SOLES	JEFRE000010	2017	JEBE P 9385	UND	2	6.03	12.06
SOLES	JEFRE000011	2017	JEBE 13/16 TOYOTA (JUEGO)	UND	9	7.26	65.34
SOLES	JEFRE000012	2017	JEBE DE ANILLO 7/8 HYUNDAI	UND	30	8.94	268.20
SOLES	JEFRE000013	2017	JEBE DE ANILLO 5/8 TOYOTA JAP.	UND	9	1.68	15.12
SOLES	JEFRE000014	2017	JEBE DE ANILLO S/ PESTAÑA 13/16 (JUEGO)	UND	20	0.54	10.80
SOLES	JEFRE000015	2017	JEBE DE ANILLO C/PESTAÑA 15/16 (JUEGO)	UND	9	0.84	7.56
SOLES	JEFRE000016	2017	JEBE DE ANILLO 11/16 MACIZO (JUEGO)	UND	5	1.05	5.25
SOLES	JEFRE000017	2017	JEBE DE COPA 7/8 USA	UND	11	0.78	8.58
SOLES	JEFRE000018	2017	JEBE DE BOMBA DOBLE 3/4 HONDA CIVIC SK-43214	UND	8	2.85	22.80
SOLES	JEFRE000019	2017	JEBE DE BOMBA DOBLE 3/4 TOY COR SK-33533 (JUEGO)	UND	2	2.73	5.46
SOLES	JEFRE000021	2017	JEBE DE BOMBA DOBLE 15/16 TOY HI LUX SK-93735 (JUEGO)	UND	3	4.83	14.49
SOLES	JEFRE000022	2017	JEBE DE BOMBA DE NISSAN 7/8 (JUEGO)	UND	3	5.58	16.74
SOLES	JEFRE000023	2017	JEBE DE BOMBA 13/16 KIA MAZDA (JUEGO)	UND	9	0.18	1.62
SOLES	KPECSA000007	2017	ACEITE PECSA LUBRIMAX SAE 40 - GALON	UND	8	25.47	203.76
SOLES	LIFRE000002	2017	LIQUIDO DE FRENO BOSCH DOT4 - 200ML	UND	27	4.73	127.69
SOLES	LIFRE000004	2017	LIQUIDO FRENO VISTONY 12 OZ.	UND	15	8.76	131.47
SOLES	MOBIL00004	2017	ACEITE MOBIL ONE 0W40 - LITRO	UND	2	39.06	78.12

SOLES	MOBIL00006	2017	ACEITE MOBIL SUPER 1000 20W50 - LITRO	UND	10	13.56	135.57
SOLES	MOBIL00007	2017	ACEITE MOBIL 224P TURBO 25W50 GL.	UND	1	42.31	42.31
SOLES	MOBIL00008	2017	ACEITE MOBIL TURBO 25W50 - LITRO	UND	4	10.52	42.06
SOLES	MOBIL00010	2017	ACEITE MOBIL SUPER 1000 10W30 GL.	UND	7	57.20	400.43
SOLES	MOBIL00015	2017	ACEITE MOBIL SUPER 1000 10W30 - LITRO	UND	9	15.02	135.16
SOLES	MOBIL00016	2017	ACEITE MOBIL DELVAC MX ESP 15W40 - GALON	UND	5	47.86	239.29
SOLES	MOBIL00017	2017	ACEITE MOBIL DELVAC MX ESP 15W40 - LITRO	UND	11	12.00	132.02
SOLES	MOBIL00018	2017	ACEITE MOBIL SUPER 5W30 - LITRO	UND	3	19.38	58.15
SOLES	MONR000001	2017	AMOR. MONROE 950	UND	1	24.00	24.00
SOLES	MONR000002	2017	AMOR. MONROE 7180	UND	2	71.85	143.70
SOLES	MONR000003	2017	AMOR. MONROE 71869	UND	2	55.65	111.30
SOLES	MONR000004	2017	AMOR. MONROE 71880	UND	2	59.52	119.04
SOLES	MONR000005	2017	AMOR. MONROE 11040	UND	2	154.89	309.78
SOLES	MONR000006	2017	AMOR. MONROE MR-829	UND	1	45.00	45.00
SOLES	MONR000007	2017	AMOR. MONROE 37029	UND	1	45.00	45.00
SOLES	MONR000008	2017	AMOR. MONROE 23765	UND	2	43.86	87.72
SOLES	MONR000010	2017	AMOR. MONROE 71779	UND	2	56.67	113.34
SOLES	MONR000012	2017	AMOR. MONROE 71234	UND	2	54.78	109.56
SOLES	MONR000013	2017	AMOR. MONROE 71908	UND	1	76.38	76.38
SOLES	MONR000014	2017	AMOR. MONROE 71909	UND	1	76.38	76.38
SOLES	MONR000015	2017	AMOR. MONROE 71716	UND	2	35.67	71.34
SOLES	MONR000016	2017	AMOR. MONROE MC-961	UND	2	54.78	109.56
SOLES	MONR000017	2017	AMOR. MONROE 37826	UND	3	24.48	73.44
SOLES	MONR000018	2017	AMOR. MONROE MR-225	UND	1	24.48	24.48
SOLES	MONR000020	2017	AMOR. MONROE MC-999	UND	2	18.93	37.86
SOLES	MONR000024	2017	AMOR MONRO MATIC 3090 HYU EXCEL/ MIT PRE	UND	2	164.69	329.38
SOLES	MONR000025	2017	AMOR. NISSAN ALTIMA ALL "L" 93/97 71944 BLUEBIR	UND	1	164.69	164.69
SOLES	MONR000026	2017	AMOR. MC PHERSON MR-977 MITSUBISHI PRE	UND	3	205.14	615.42
SOLES	MONR000029	2017	AMOR. MONRO MATIC PLUS 31163	UND	2	74.52	149.04
SOLES	MONR000030	2017	AMOR. MONRO MATIC 1162 DATSUN CMTA. PICK UP	UND	2	10.20	20.40
SOLES	MONR000034	2017	AMOR. MONRO MATIC PLUS 31162	UND	5	37.86	189.30
SOLES	MONR000037	2017	AMOR. DAEWOO TICO TODOS 83740-EP	UND	2	29.13	58.26
SOLES	MONR000038	2017	AMOR. VOLSWAGEN GOLF 90-92 801853	UND	2	104.31	208.62
SOLES	MONR000039	2017	AMOR. MAC PHERS 72873 VW GOLF 85/92	UND	2	104.31	208.62
SOLES	MONR000042	2017	AMOR. TOYOTA COROLLA R 97/01 16269	UND	1	154.26	154.26
SOLES	MONR000043	2017	AMOR. TOYOTA COROLLA L 97/01 16270	UND	1	154.26	154.26
SOLES	MONR000047	2017	AMOR. 32132	UND	2	99.63	199.26
SOLES	MONR000048	2017	AMOR. HONDA CIVIC ES 91/... L 23787	UND	1	130.59	130.59
SOLES	MONR000049	2017	AMOR. HONDA CIVIC ES 91/... R 23788	UND	1	130.59	130.59
SOLES	MONR000050	2017	AMOR. NISSAN ALMERA N15 95/ SR20 98/ 23852	UND	1	95.07	95.07
SOLES	MONR000056	2017	AMOR. MONRO MATIC 71759	UND	2	188.22	376.44
SOLES	MONR000058	2017	AMOR.	UND	2	71.64	143.28
SOLES	MONR000059	2017	AMOR.	UND	2	49.68	99.36
SOLES	MONR000060	2017	AMOR. VW PASSAT MP-37784	UND	2	79.53	159.06
SOLES	OPG0300	2017	ARO MANGELS 13 PEGASUS - X	UND	1	266.08	266.08
SOLES	PAFRE00001	2017	PASTILLA DE DE FRENO PASTILLA DE FRENO BOSCH 352 HOND	JUEGO	6	38.94	233.64
SOLES	PAFRE00003	2017	PASTILLA DE DE FRENO PASTILLA DE FRENO BOSCH DAEWOO	JUEGO	1	38.10	38.10
SOLES	PAFRE00004	2017	PASTILLA DE DE FRENO PASTILLA DE FRENO BOSCH SUBARU I	JUEGO	2	40.61	81.22
SOLES	PAFRE00005	2017	PASTILLA DE DE FRENO PASTILLA DE FRENO BOSCH SUBARU I	JUEGO	3	44.85	134.55
SOLES	PAFRE00008	2017	PASTILLA DE POST.PASTILLA DE FRENO BOSCH-HONDA	JUEGO	2	45.00	90.00
SOLES	PAFRE00014	2017	PASTILLA DE DE FRENO MITSUBISHI CEDIA MD.500	JUEGO	1	44.31	44.31
SOLES	PAFRE00017	2017	PASTILLA DE FRENO FRITEC D506	JUEGO	1	50.79	50.79
SOLES	PAFRE00018	2017	PASTILLA DE FRENO ROINCO D203	JUEGO	3	62.04	186.12
SOLES	PAFRE00021	2017	PASTILLA DE FRENO SAFETY 137-DX	JUEGO	2	41.25	82.50
SOLES	PAFRE00023	2017	PASTILLA DE FRENO RAYBESTO MKD208A	JUEGO	1	42.78	42.78
SOLES	PAFRE00024	2017	KASHIMA	JUEGO	1	37.86	37.86
SOLES	PAFRE00025	2017	AIMCO	JUEGO	1	34.14	34.14
SOLES	PAFRE00026	2017	PASTILLA DE FRENO SIMMER 245 1	JUEGO	2	40.71	81.42
SOLES	PAFRE00030	2017	PASTILLA DE DE FRENO PEUGEOT 406 4252-68	JUEGO	2	39.84	79.68
SOLES	PAFRE00031	2017	PEUGEOT	JUEGO	1	115.53	115.53
SOLES	PAFRE00032	2017	PASTILLA FRENO BOSCH HONDA ACCORD	JUEGO	2	40.00	80.00
SOLES	PAFRE00033	2017	PASTILLA FRENO BOSCH DAIHATSU	JUEGO	1	41.19	41.19
SOLES	PAFRE00035	2017	PASTILLA FRENO BOSCH NISSAN/FORD	JUEGO	3	66.18	198.54
SOLES	PAFRE00036	2017	PASTILLA DE DE FRENO WAGNER MX-D422	JUEGO	1	69.42	69.42
SOLES	PAFRE00037	2017	PASTILLA DE DE FRENO SIMMER SDB-943	JUEGO	1	47.16	47.16
SOLES	PAFRE00038	2017	PASTILLA DE DE FRENO PASTILLA DE FRENO BENDIX MKD-324	JUEGO	1	20.04	20.04
SOLES	PAFRE00039	2017	PASTILLA DE FRENO BENDIX	JUEGO	1	21.03	21.03
SOLES	PAFRE00040	2017	PASTILLA DE FRENO BENDIX	JUEGO	2	22.14	44.28
SOLES	PAFRE00042	2017	PASTILLA FRENO BOSCH NISSAN	JUEGO	2	32.28	64.56
SOLES	PAFRE00043	2017	PASTILLA FRENO BOSCH NISSAN B12	JUEGO	1	33.96	33.96
SOLES	PAFRE00046	2017	PASTILLA FRENO BOSCH FORD EXPLORER	JUEGO	2	53.28	106.56
SOLES	PAFRE00048	2017	PASTILLA DE FRENO BOSCH	JUEGO	1	50.43	50.43
SOLES	PAFRE00052	2017	PASTILLA DE DE FRENO JEEP CHEROKE 50B 111	JUEGO	3	98.37	295.11
SOLES	PAFRE00053	2017	PASTILLA DE DE FRENO MITSUBISHI MONT. 50B.641	JUEGO	1	30.75	30.75
SOLES	PAFRE00055	2017	PASTILLA FRENO BOSCH - VW -GOLJETTA	JUEGO	5	44.42	222.10
SOLES	PAFRE00056	2017	PASTILLA FRENO BOSCH TERCEL/ (D242-7153)	JUEGO	5	30.59	152.95
SOLES	PAFRE00057	2017	PASTILLA DE FRENO BOSCH	JUEGO	2	32.70	65.40
SOLES	PAFRE00058	2017	PASTILLA DE DE FRENO TOYOTA CORONA 55P.109	JUEGO	1	69.78	69.78
SOLES	PAFRE00060	2017	PASTILLA FRENO BOSCH FORD / KIA	JUEGO	2	25.23	50.46
SOLES	PAFRE00061	2017	PASTILLA DE DE FRENO PASTILLA DE FRENO BOSCH FR5.041	JUEGO	1	39.87	39.87

SOLES	PAFRE00063	2017	PASTILLA DE DE FRENO CRESIDA	JUEGO	1	34.86	34.86
SOLES	PAFRE00064	2017	PASTILLA DE DE FRENO TOYOTA YARIS	JUEGO	1	12.78	12.78
SOLES	PAFRE00069	2017	PASTILLA DE DE FRENO	JUEGO	3	38.04	114.12
SOLES	PAFRE00070	2017	PASTILLA DE DE FRENO TOYOTA COROLLA	JUEGO	3	42.22	126.66
SOLES	PAFRE00073	2017	PASTILLA DE DE FRENO	JUEGO	2	36.30	72.60
SOLES	PAFRE00080	2017	PASTILLA DE DE FRENO TOYOTA YARIS 06 MODERNO	JUEGO	1	44.29	44.29
SOLES	PAFRE00082	2017	MAZDA FAMILIA (D798-7546)	JUEGO	6	34.03	204.18
SOLES	PAFRE00084	2017	MITSUBISHI LANCER	JUEGO	3	33.02	99.06
SOLES	PAFRE00088	2017	PASTILLA FRENO BOSCH TUCSON/SONATA (D924-7825)	JUEGO	1	47.01	47.01
SOLES	PAFRE00092	2017	PASTILLA FRENO BOSCH SUZUKI BALENO (D877-7557)	JUEGO	1	33.88	33.88
SOLES	PAFRE00093	2017	PASTILLA FRENO BOSCH NISSAN XTRAIL (D1338-8449)	JUEGO	1	71.76	71.76
SOLES	PAFRE00094	2017	PASTILLA FRENO BOSCH MAZDA DELANTERA	JUEGO	1	71.69	71.69
SOLES	PAFRE00095	2017	PASTILLA FRENO BOSCH MAZDA 6 (D1161-8272)	JUEGO	1	60.62	60.62
SOLES	PAFRE00097	2017	PASTILLA FRENO BOSCH TOYOTA HILUX *98/00 (D772-7639)	JUEGO	2	92.35	184.70
SOLES	PAFRE00098	2017	PASTILLA FRENO BOSCH SUBARU IMPREZA *03 (D929-7830)	JUEGO	1	67.58	67.58
SOLES	PAFRE00101	2017	PASTILLA FRENO BOSCH HYUNDAI ACCENT (D1156-8266)	JUEGO	1	61.74	61.74
SOLES	PAFRE00102	2017	PASTILLA FRENO BOSCH NISSAN NAVARA/URBAN (D333-7228)	JUEGO	6	52.75	316.50
SOLES	PAFRE00103	2017	PASTILLA FRENO BOSCH DAEWOO/CHEVROLET	JUEGO	2	39.45	78.90
SOLES	PAFRE00107	2017	PASTILLA FRENO BOSCH NISSAN PATHFINDER (D1101-8204)	JUEGO	2	58.73	117.46
SOLES	PAFRE00109	2017	PASTILLA FRENO JEEP LIBERTY (D1274-8390)	JUEGO	4	47.76	191.04
SOLES	PAFRE00110	2017	PASTILLA FRENO BOSCH JEEP LIBERTY (D1327-8439)	JUEGO	2	48.38	96.76
SOLES	PAFRE00111	2017	PASTILLA FRENO BOSCH FORD/MAZDA (BP1002)	JUEGO	1	38.85	38.85
SOLES	PAFRE00113	2017	PASTILLA FRENO BOSCH MITSUBISHI GALANT (D484-7365)	JUEGO	1	32.36	32.36
SOLES	PAFRE00114	2017	PASTILLA FRENO BOSCH	JUEGO	1	41.27	41.27
SOLES	PAFRE00118	2017	PASTILLA FRENO BOSCH NISSAN TIIDA (D1345)	JUEGO	1	53.64	53.64
SOLES	PAFRE00120	2017	PASTILLA FRENO BOSCH TOYOTA CAMRY	JUEGO	2	37.75	75.50
SOLES	PAFRE00124	2017	PASTILLA FRENO FRITEC NISSAN FRONTIER/XTERRA (D830) CE	JUEGO	2	63.56	127.12
SOLES	PAFRE00126	2017	PASTILLA FRENO FRITEC (D1210)	JUEGO	1	88.14	88.14
SOLES	PAFRE00127	2017	PASTILLA FRENO FRITEC TOYOTA RAV4 (D1212)	JUEGO	1	84.75	84.75
SOLES	PAFRE00130	2017	PASTILLA FRENO FRITEC VW GOLF/POLO/VENTO (D694)	JUEGO	1	44.12	44.12
SOLES	PECSA00008	2017	ACEITE LUBRIMAX GASOLINERO 25W50 GL	UND	1	8.49	8.49
SOLES	PECSA00009	2017	ACEITE LUBRIMAX GASOL SAE 40 APIGL	UND	5	20.64	103.20
SOLES	REBUJ00001	2017	BUJIA BOSCH H 7 DC	UND	3	5.10	15.30
SOLES	REBUJ00004	2017	BUJIA BOSCH FR9HC	UND	20	5.10	102.00
SOLES	REBUJ00005	2017	BUJIA BOSCH HR8MCU	UND	8	14.28	114.21
SOLES	REBUJ00009	2017	BUJIA BOSCH FR8HDC LUZ 1,0 MM 229.671	UND	2	5.09	10.18
SOLES	REBUJ00010	2017	BUJIA DENSO HRU11	UND	20	12.61	252.23
SOLES	REBUJ00014	2017	BUJIAS BOSCH FR7LCX+	UND	2	5.55	11.10
SOLES	REBUJ00019	2017	BUJIA NGK LKRGD-10E	UND	20	19.28	385.60
SOLES	REBUJ00020	2017	BUJIA BOSCH FR8ME	UND	6	10.63	63.76
SOLES	REBUJ00021	2017	BUJIA BOSCH WR7L5C	UND	26	9.22	239.72
SOLES	REBUJ00025	2017	BUJIA DENSO W16EXR	UND	16	4.07	65.10
SOLES	REBUJ00026	2017	BUJIA NGK LFR5A-11	UND	16	5.39	86.22
SOLES	REBUJ00027	2017	BUJIA BOSCH YR7DC+	UND	1	10.81	10.81
SOLES	REBUJ00028	2017	BUJIA NGK BKR5E	UND	4	3.80	15.20
SOLES	REBUJ00033	2017	BUJIA NGK LZKR6B-10E	UND	4	16.48	65.93
SOLES	REMOT00005	2017	TRATAMIENTO DE GASOLINA	UND	3	5.97	17.91
SOLES	REP2529	2017	BOMBA DE AGUA UND - X	UND	13	107.72	1400.36
SOLES	REP5562	2017	FAJAS VULCANIZADORA - X	UND	193	7.45	1437.85
SOLES	REP5889	2017	RACK ANTIGUO UND - X	UND	54	50.52	2728.08
SOLES	REP6594	2017	FILTRO DE AIRE LYS AFL 2001 - X	UND	73	10.61	774.53
SOLES	REP6694	2017	PASTILLA DE FRENO VW GOL 50B 272 ANT JGO - X	UND	16	31.06	496.96
SOLES	REP6711	2017	PASTILLA DE FRENO BOSCH HYUNDAI 505.902 - X	UND	3	24.49	73.47
SOLES	REP6773	2017	PASTILLA DE FRENO NISSAN SENTRA 508 152 ANT JGO - X	UND	37	33.99	1257.63
SOLES	REP6792	2017	PASTILLA DE FRENO BOSCH TOYOTA CORONA - X	UND	390	2.18	848.25
SOLES	REP70012	2017	EMPAQUE DE MOTOR - X	UND	4	104.42	417.68
SOLES	REP7309	2017	EMPAQUE DE BALANCIN	UND	1	25.42	25.42
SOLES	REP7452	2017	BUJIA BOSCH FR7DC UND - X	UND	457	3.54	1617.78
SOLES	REP7647	2017	ZAPATA VULCANIZADORA ANTG JGO - X	UND	43	19.04	818.72
SOLES	REP7708	2017	BUJIA WR8DC+(+) U.M - X	UND	335	3.38	1132.30
SOLES	REP7958	2017	BUJIA FR7 DCX (+ 11) NGK.BKR5EY	UND	20	5.05	100.95
SOLES	REP8130	2017	PASTILLA DE FRENO BENDIX MKD 477 ANT - X	UND	11	121.85	1340.35
SOLES	REP8160	2017	FILTRO DE AIRE - X	UND	29	22.64	656.56
SOLES	REP8183	2017	PASTILLA DE FRENO POST ANTG JGO - X	UND	6	66.55	399.30
SOLES	REPAR00001	2017	PARCHE R-02	UND	16	0.66	10.52
SOLES	REPAR00009	2017	PARCHE RAC- 10	UND	17	2.06	34.98
SOLES	REPEB00004	2017	BORNE BATERIA BRONCE	UND	6	1.32	7.92
SOLES	REPEB00005	2017	BORNE BATERIA PLOMO	UND	22	1.73	38.09
SOLES	REPIT0006	2017	PITON CROMADO	UND	94	0.75	70.36

SOLES	REPLO0001	2017	PLOMOS NORMALES	UND	130.5	0.91	119.17
SOLES	REPLO0002	2017	PLOMOS ADHESIVOS 10GR	UND	216.5	0.38	82.75
SOLES	REPLO0003	2017	PLOMOS DE GANCHO (15.20,30 GR)	UND	400.5	1.48	594.17
SOLES	REPPR00002	2017	PUNTA DE PALIER CV 60-1712 TOYOTA TERCEL	UND	4	84.75	339.00
SOLES	REPPR00003	2017	PUNTA PALIER	UND	1	84.75	84.75
SOLES	REPPR00005	2017	PUNTA DE PALIER CV 40.1002	UND	1	19.92	19.92
SOLES	REPPR00006	2017	PUNTA DE PALIER CV 30.1002	UND	1	19.92	19.92
SOLES	REPRO00003	2017	PROTECTOR DE PALIER	UND	29	5.10	147.86
SOLES	REPRO00004	2017	PROTECTOR DE PALIER	UND	17	4.40	74.88
SOLES	REPRO00005	2017	GPI 103	UND	22	4.48	98.46
SOLES	REPRO00006	2017	GPI 128	UND	4	3.96	15.84
SOLES	REPRO00009	2017	PROTEC. PALIER TOYOTA	UND	28	4.70	131.67
SOLES	REPRO00010	2017	PROTEC. PALIER N.S.	UND	57	4.63	263.72
SOLES	REPRO00011	2017	PROTECTOR DE CREMALLERA TOYOTA-NISSAN	UND	46	5.82	267.72
SOLES	REPRO00013	2017	PROTECTOR DE AMORTIGUADOR	UND	9	6.38	57.39
SOLES	REPRO00014	2017	HYUNDAI TICO PALIER	UND	21	4.24	88.94
SOLES	REPRO00015	2017	GCD 107	UND	36	4.50	162.00
SOLES	REPRO00016	2017	TOPE AMORTIGUADOR	UND	26	10.35	269.10
SOLES	REPRO00018	2017	PROTECTOR DE CREMALLERA	UND	12	4.86	58.32
SOLES	REPRO00020	2017	PROTEC DE PALIER PEUGEOT	UND	12	5.04	60.48
SOLES	REPRO00021	2017	PROTEC DE PALIER DAEWOO RACER	UND	21	4.30	90.30
SOLES	REPRO00022	2017	TOPE TOYOTA MODERNO	UND	28	5.32	148.96
SOLES	REPRO00023	2017	TOPE AMORTIGUADOR	UND	5	8.13	40.65
SOLES	REPRO00025	2017	PROTECTOR DE PALIER JEEP CHEROKEE	UND	2	4.23	8.46
SOLES	REPRO00026	2017	PROTECTOR DE PALIER TOYOTA	UND	4	3.96	15.84
SOLES	REPRO00027	2017	PROTECTOR DE PALIER	UND	2	3.96	7.92
SOLES	REPRO00028	2017	PROTECTOR PALIER - KIA RIO	UND	3	4.89	14.67
SOLES	REPRO00029	2017	PROTECTOR PALIER NISSAN PATHFINDER	UND	3	4.23	12.69
SOLES	REPRO00030	2017	PROTECTOR PALIER TOYOTA MODERNO	UND	6	4.23	25.38
SOLES	REPUNIV001	2017	FILTRO DE ACEITE UNIVERSAL	UND	2	16.49	32.97
SOLES	REPUNIV003	2017	FILTRO DE AIRE UNIVERSAL	UND	4	15.34	61.37
SOLES	REPUNIV007	2017	PASTILLA DE FRENO UNIVERSAL	JUEGO	9	78.38	705.42
SOLES	REPUNIV010	2017	BUJIA UNIVERSAL	UND	4	16.84	67.36
SOLES	REPUNIV024	2017	RACK UNIVERSAL	UND	2	51.91	103.81
SOLES	RESUP00001	2017	SUPLE DE AROS	JUEGO	1	152.54	152.54
SOLES	RESUS00001	2017	ROTULA INFERIOR T3060	UND	1	47.28	47.28
SOLES	RESUS00002	2017	ROTULA TOY TERCEL, CORSA COROL 43330-19045	UND	2	50.22	100.44
SOLES	RESUS00003	2017	ROTULA SUSPENSION TOY COROLLA 43340-19015	UND	2	27.36	54.72
SOLES	RESUS00005	2017	ROTULAS DE SUSPENSION 43350-39085	UND	1	35.40	35.40
SOLES	RESUS00006	2017	ROT SUSPENSION NIS 620-720 40110-T3060/6025	UND	1	36.45	36.45
SOLES	RESUS00007	2017	ROT SUSPENSION NISS 620-720-J18-Z20 40161-T360	UND	1	21.93	21.93
SOLES	RESUS00008	2017	ROT SUSPEN NISS D21 83/ 4X4 40160-50W00/25	UND	2	52.29	104.58
SOLES	RESUS00009	2017	ROTULAS TOY HI LUX 4WD 85/88 R/L 43330-3919	UND	2	34.62	69.24
SOLES	REVAR00005	2017	SELLADOR DE MOINO BLOCK	UND	1	10.02	10.02
SOLES	SHELL00001	2017	ACEITE SHELL HELIX HX7 5W30 - LITRO	UND	18	23.22	417.87
SOLES	SHELL00002	2017	ACEITE SHELL HELIX HX7 5W30 - GALON	UND	1	86.00	86.00
SOLES	SHELL00005	2017	ACEITE SHELL HELIX HX5 20W50 - LITRO	UND	2	14.53	29.05
SOLES	SHELL00007	2017	ACEITE SHELL HELIX HX7 10W40 - LITRO	UND	12	22.76	273.15
SOLES	SHELL00008	2017	ACEITE SHELL HELIX HX7 10W30 - GALON	UND	1	88.92	88.92
SOLES	SHELL00010	2017	ACEITE SHELL HELIX HX7 10W30 - LITRO	UND	1	23.52	23.52
SOLES	SHELL00011	2017	ACEITE SHELL HELIX HX3 25W60 - GALON	UND	6	49.48	296.90
SOLES	SHELL00012	2017	ACEITE SHELL HELIX HX3 25W60 - LITRO	UND	10	12.88	128.84
SOLES	SHELL00013	2017	ACEITE SHELL SPIRAX S2 80W90 - LITRO	UND	5	12.78	63.91
SOLES	SHELL00014	2017	ACEITE SHELL HELIX ULTRA 5W30 FULL SINT. GL.	UND	1	122.30	122.30
SOLES	SHELL00015	2017	ACEITE SHELL HELIX ULTRA 5W30 - LITRO	UND	12	31.97	383.59
SOLES	SILIO000001	2017	SILICONA ULTRA WELD GRIS	UND	19	5.19	98.68
SOLES	VAFRE00002	2017	ACC. DE BOMBA DOBLE 7/8 CORONA-CALDINA	UND	15	2.00	30.00
SOLES	VAFRE00006	2017	ACC. DE BOMBA 1 1/8 (JUEGO)	UND	65	1.98	128.70
SOLES	VAFRE00009	2017	RETEN MASTER 15/16 (JUEGO)	UND	26	1.98	51.48
SOLES	VAFRE00012	2017	ACC. DE BOMBA DOBLE W.W. BRASILEIRO 3/4 PBR (JUEGO)	UND	40	0.78	31.20
SOLES	VAFRE00013	2017	ACC. DE BOMBA VW JETTA 13/16 (JUEGO)	UND	12	5.85	70.20
SOLES	VAFRE00014	2017	ACC. DE BOMBA DOBLE TOYOTA 3/4 PBR (JUEGO)	UND	55	4.86	267.30
SOLES	VAFRE00015	2017	ACC. DE BOMBA DE EMBRAGUE 5/8 TOYOT MOD JAP (JUEGO)	UND	8	4.95	39.60
SOLES	VAFRE00016	2017	ACC. DE BOMBA DE EMBRAGUE 5/8 TOYOTA (JUEGO)	UND	24	6.84	164.16
SOLES	VAFRE00017	2017	ACC. DE BOMBA EMBRAGUE 5/8 NISSAN (JUEGO)	UND	24	6.54	156.96
SOLES	VAFRE00018	2017	ACC. DE BOMBA EMBRAGUE AUX 3/4 TOYOTA (JUEGO)	UND	16	3.75	60.00
SOLES	VARIO00001	2017	ACEITE PENZOIL EXTRA-VIS SAE 20W-50 LT.	UND	6	21.42	128.52
SOLES	VARIO00003	2017	ACEITE RIMULA D 25W-50 1 LITRO	UND	2	9.39	18.78
SOLES	YOK0000002	2017	LLANTA 185/70R13 YOKOHAMA A.DRIVE - X	UND	69	134.85	9304.65
SOLES	YOK0000008	2017	LLANTA 185/70R14 YOKOHAMA A.DRIVE - X	UND	70	163.86	11470.20
SOLES	YOK0000018	2017	LLANTA 195/65R15 YOKOHAMA A.DRIVE - X	UND	58	228.88	13275.04
SOLES	ZAFRE00001	2017	ZAPATA DE FRENO TOYOTA COROLLA	JUEGO	1	32.58	32.58
SOLES	ZAFRE00003	2017	ZAPATA DE FRENO NISSAN SENTRA	JUEGO	1	35.81	35.81
SOLES	ZAFRE00008	2017	ZAPATA DE FRENO P/HYUNDAI	JUEGO	1	36.40	36.40
SOLES	ZAFRE00009	2017	ZAPATA NISSAN AD	JUEGO	1	61.82	61.82
SOLES	ZAFRE00014	2017	ZAPATA FRENO KAMURA HONDA CIVIC	JUEGO	2	32.20	64.40

Total 358,945
Segun BC 358,945
Diferencia - 0

SERVICENTRO RODAR S.A.C.
[Firma]
Florinda Arica Alvarado
GERENTE GENERAL

[Firma]
Talledo Nuñez Edgar Rafael
N° CPC 2233

- Inventario valorizado 2018

INVENTARIO VALORIZADO 31/12/2018 - SOLES							
MONEDA	CODIGO	AÑO	DESCRIPCION	MEDIDA	CANTIDAD	COSTO UNIT.	COSTO TOTAL
SOLES	0000001111	2018	LLANTA 145/80R12 APOLLO AMAZER XL	UND	1	88.60	88.60
SOLES	0000001117	2018	LLANTA 155/80R13 NEXEN SB802	UND	1	82.23	82.23
SOLES	0000001121	2018	LLANTA 165/70R13 NEXEN CP661	UND	4	83.36	333.44
SOLES	0000001126	2018	LLANTA 175/70R13 OVATION	UND	2	62.73	125.46
SOLES	0000001130	2018	LLANTA 175/70R13 NEXEN CP661	UND	2	88.94	177.88
SOLES	0000001132	2018	LLANTA 185/70R13 OVATION	UND	4	72.00	287.98
SOLES	0000001135	2018	LLANTA 185/70R13 LIMA CAUCHO T70 TL	UND	2	120.16	240.31
SOLES	0000001144	2018	LLANTA 165/60R14 NEXEN CP641	UND	4	109.90	439.59
SOLES	0000001146	2018	LLANTA 165/70R14 NEXEN CP661	UND	4	84.08	336.32
SOLES	0000001150	2018	LLANTA 175/65R14 NEXEN CP661	UND	4	96.00	384.01
SOLES	0000001152	2018	LLANTA 175/70R14 OVATION VI-682	UND	4	74.26	297.05
SOLES	0000001155	2018	LLANTA 175/70R14 NEXEN CP661	UND	4	96.01	384.03
SOLES	0000001159	2018	LLANTA 185/60R14 WANLI S1023	UND	2	76.79	153.58
SOLES	0000001162	2018	LLANTA 185/60R14 OVATION VI-682	UND	2	72.49	144.97
SOLES	0000001170	2018	LLANTA 185/70R14 OVATION VI-682 TL	UND	6	77.32	463.89
SOLES	0000001174	2018	LLANTA 185/70R14 NECSA	UND	1	138.24	138.24
SOLES	0000001175	2018	LLANTA 195/60R14 OVATION	UND	4	86.51	346.03
SOLES	0000001183	2018	LLANTA 195/65R14 NEXEN CP641	UND	6	145.07	870.44
SOLES	0000001190	2018	LLANTA 195/70R14 NEXEN CP661	UND	2	101.55	203.09
SOLES	0000001192	2018	LLANTA 205/60R14 ROADSTONE CLASSE PREMIER	UND	1	169.02	169.02
SOLES	0000001194	2018	LLANTA 205/60R14 NEXEN CP641	UND	3	161.02	483.05
SOLES	0000001211	2018	LLANTA 195/50R15 WANLI S1088	UND	4	98.62	394.46
SOLES	0000001213	2018	LLANTA 195/55R15 YOKOHAMA BLUEARTH AE01	UND	1	181.09	181.09
SOLES	0000001222	2018	LLANTA 195/60R15 OVATION VI-682 TL	UND	2	60.23	120.46
SOLES	0000001231	2018	LLANTA 205/50R15 YOKOHAMA S.DRIVE AS01	UND	4	202.64	810.56
SOLES	0000001235	2018	LLANTA 205/60R15 NEXEN NFERA SU4	UND	5	152.49	762.43
SOLES	0000001243	2018	LLANTA 215/60R15 ROADSTONE CLASSE PREMIER	UND	1	189.28	189.28
SOLES	0000001245	2018	LLANTA 215/60R15 NEXEN CP661	UND	4	149.66	598.63
SOLES	0000001255	2018	LLANTA 205/45R16 YOKOHAMA A.DRIVE R1 AR01	UND	4	283.20	1132.79
SOLES	0000001266	2018	LLANTA 205/60R16 NEXEN CP661	UND	2	131.11	262.21
SOLES	0000001267	2018	LLANTA 225/50R16 YOKOHAMA A.DRIVE R1 AR01	UND	4	266.72	1066.89
SOLES	0000001268	2018	LLANTA 225/55R16 ROADSTONE N2000	UND	1	221.70	221.70
SOLES	0000001270	2018	LLANTA 225/55R16 YOKOHAMA S.DRIVE	UND	4	283.16	1132.63
SOLES	0000001279	2018	LLANTA 215/45R17 NEXEN N9000	UND	2	221.64	443.28
SOLES	0000001281	2018	LLANTA 225/45R17 YOKOHAMA A.DRIVE R1	UND	4	240.41	961.63
SOLES	0000001290	2018	LLANTA 600X9 UNITRAC SOLIDA	UND	1	440.25	440.25
SOLES	0000001312	2018	LLANTA 205/70R15 NEXEN CP661	UND	4	135.74	542.95
SOLES	0000001314	2018	LLANTA 215/70R15 NEXEN CP661	UND	1	156.66	156.66
SOLES	0000001315	2018	LLANTA 205/75R15 GENERAL	UND	2	175.03	350.05
SOLES	0000001316	2018	LLANTA 215/75R15 YOKOHAMA G012 AT/S	UND	1	375.18	375.18
SOLES	0000001329	2018	LLANTA 215/60R16 YOKOHAMA G051 H/T-S TL	UND	2	297.97	595.93
SOLES	0000001332	2018	LLANTA 215/65R16 YOKOHAMA G012 A/T-S TL	UND	4	337.73	1350.92
SOLES	0000001333	2018	LLANTA 215/70R16 YOKOHAMA G012 A/T-S TL	UND	4	348.62	1394.47
SOLES	0000001334	2018	LLANTA 215/70R16 NEXEN CP521	UND	2	229.83	459.66
SOLES	0000001335	2018	LLANTA 225/70R16 NEXEN CP661	UND	4	200.27	801.08
SOLES	0000001342	2018	LLANTA 235/70R16 INSATURBO	UND	1	425.68	425.68
SOLES	0000001343	2018	LLANTA 235/70R16 NEXEN ROADIAN AT	UND	1	253.80	253.80
SOLES	0000001346	2018	LLANTA 235/70R16 DUNLOP AT/2	UND	1	339.36	339.36
SOLES	0000001348	2018	LLANTA 245/70R16 YOKOHAMA G012 A/T-S OWL TL	UND	2	335.93	671.85
SOLES	0000001349	2018	LLANTA 245/70R16 DUNLOP PT1	UND	1	338.86	338.86
SOLES	0000001352	2018	LLANTA 265/70R16 YOKOHAMA G051 H/T	UND	2	413.50	826.99
SOLES	0000001354	2018	LLANTA 265/75R16 YOKOHAMA AT/S	UND	2	481.22	962.44
SOLES	0000001355	2018	LLANTA 265/75R16 W. THOMPSON	UND	1	714.40	714.40
SOLES	0000001356	2018	LLANTA 285/75R16 YOKOHAMA G012 AT-S TL	UND	2	542.75	1085.50
SOLES	0000001360	2018	LLANTA 245/65R17 YOKOHAMA G012 AT/S	UND	4	417.91	1671.63
SOLES	0000001368	2018	LLANTA 700-15-12 WESTLAKE DELT.	UND	2	197.47	394.94
SOLES	0000001369	2018	LLANTA 750-16-14 WESTLAKE DELT.	UND	2	273.46	546.92
SOLES	0000001370	2018	LLANTA 750-16-14 WESTLAKE POST.	UND	1	279.74	279.74
SOLES	0000001371	2018	LLANTA 700X15 GOODYEAR INDUSTRIAL	UND	2	304.07	608.14
SOLES	0000001372	2018	LLANTA 30X9.5 GOOD YEAR WRANGLER	UND	1	360.08	360.08
SOLES	0000001383	2018	LLANTA 750X16-12 GOODYEAR CAMINERA	UND	1	361.41	361.41
SOLES	0000001390	2018	LLANTA 195/50R16 YOKOHAMA A.DRIVE R1	UND	4	222.20	888.81
SOLES	0000001494	2018	LLANTA 225/40R18 YOKOHAMA A.DRIVE-R1 AR01	UND	7	295.74	2070.15
SOLES	0000001495	2018	LLANTA 205/50R16 OVATION VI-388	UND	4	110.32	441.28
SOLES	0000001501	2018	LLANTA 235/65R16 NEXEN CP321	UND	4	295.31	1181.23
SOLES	0000001503	2018	LLANTA 245/75R16 YOKOHAMA G012 AT/S	UND	4	363.27	1453.08
SOLES	0000001509	2018	LLANTA 165/60R14 OVATION VI-682	UND	4	65.80	263.18
SOLES	0000001511	2018	LLANTA 155R12 NEXEN CP321	UND	4	108.21	432.82
SOLES	0000001524	2018	LLANTA 165/65R13 OVATION	UND	4	61.16	244.64
SOLES	0000001525	2018	LLANTA 215/40R18 NEXEN NFERA	UND	4	243.14	972.55
SOLES	0000001530	2018	LLANTA 185/70R13 GOODYEAR EAGLE VENTURA	UND	5	107.22	536.09
SOLES	0000001531	2018	LLANTA 185/65R14 YOKOHAMA BLUEARTH AE01	UND	1	146.34	146.34
SOLES	0000001534	2018	LLANTA 235/60R16 YOKOHAMA G055	UND	4	335.12	1340.47
SOLES	0000001537	2018	LLANTA 225/70R16 YOKOHAMA G055	UND	4	318.89	1275.56
SOLES	0000001538	2018	LLANTA 235/70R16 YOKOHAMA G055	UND	4	324.30	1297.18
SOLES	0000001549	2018	LLANTA 185/70R14 YOKOHAMA BLUEARTH AE01	UND	1	137.20	137.20
SOLES	0000001550	2018	LLANTA 215/75R14 GOODYEAR G-32	UND	1	260.91	260.91
SOLES	0000001553	2018	LLANTA 205/70R14 OVATION	UND	4	103.50	414.00
SOLES	0000001554	2018	LLANTA 225/75R16 NEXEN AT	UND	2	297.47	594.93
SOLES	0000001561	2018	LLANTA 205/55R16 OVATION VI-388 TL	UND	2	104.28	208.56
SOLES	0000001568	2018	LLANTA 175/70R13 LIMA CAUCHO T70 TL	UND	4	122.13	488.50
SOLES	0000001569	2018	LLANTA 225/60R17 YOKOHAMA G95A TL	UND	6	400.97	2405.84
SOLES	0000001570	2018	LLANTA 185R14 OVATION V-02	UND	4	112.95	451.80
SOLES	0000001571	2018	LLANTA 215/70R16 YOKOHAMA G033 TL	UND	4	332.95	1331.79
SOLES	0000002561	2018	LLANTA 165/70R14 NEXEN ROADIAN A/T	UND	2	160.03	320.06
SOLES	0000002564	2018	LLANTA 175/70R13 YOKOHAMA BLUEARTH	UND	7	100.33	702.28
SOLES	0000002567	2018	LLANTA 155R13 OVATION V-02	UND	4	74.58	298.33

SOLES	0000002569	2018	LLANTA 185/70R13 YOKOHAMA BLUEARTH AE01	UND	5	106.97	534.87
SOLES	0000002585	2018	LLANTA 195/70R15 NEXEN CP321	UND	2	158.42	316.83
SOLES	0000002586	2018	LLANTA 205/55R16 NEXEN NFERA SU4	UND	4	161.16	644.62
SOLES	0000002591	2018	LLANTA 265/60R18 NEXEN ROADIAN AT	UND	4	387.03	1548.10
SOLES	0000002592	2018	LLANTA 185/65R15 YOKOHAMA BLUEARTH AE01	UND	1	172.07	172.07
SOLES	0000002599	2018	LLANTA 205/65R15 NEXEN CP661	UND	4	129.88	519.52
SOLES	0000002605	2018	LLANTA 195/65R15 YOKOHAMA BLUEARTH AE01	UND	6	183.54	1101.26
SOLES	0000002619	2018	LLANTA 225/65R17 NEXEN ROADIAN HT	UND	2	263.92	527.84
SOLES	0000002620	2018	LLANTA 225/65R17 YOKOHAMA G055 H/T	UND	3	323.70	971.11
SOLES	0000002626	2018	LLANTA 205/60R16 OVATION	UND	4	112.95	451.79
SOLES	0000002627	2018	LLANTA 195/65R14 YOKOHAMA BLUEARTH	UND	4	144.61	578.45
SOLES	0000002630	2018	LLANTA 235/60R16 NEXEN ROADIAN	UND	4	265.16	1060.64
SOLES	0000002648	2018	LLANTA 215/65R16 YOKOHAMA G055 TL	UND	4	337.73	1350.92
SOLES	0000002666	2018	LLANTA 145R13 NEXEN CP321	UND	4	121.30	485.19
SOLES	0000002667	2018	LLANTA 185/65R14 LIMA CAUCHO	UND	2	132.33	264.66
SOLES	0000002672	2018	LLANTA 185/70R13 NEXEN NPRIZSH9	UND	4	99.24	396.97
SOLES	0000002676	2018	LLANTA 185/70R14 LIMA CAUCHO T-70	UND	4	138.46	553.84
SOLES	0000002687	2018	LLANTA 235/55R18 HANKOOK	UND	4	315.66	1262.64
SOLES	0000002691	2018	LLANTA 145/70R13 NEXEN CP661	UND	2	70.16	140.31
SOLES	0000002692	2018	ARO 18 BELEN MOD 9135	UND	4	199.20	796.78
SOLES	0000002715	2018	LLANTA 185/60R14 YOKOHAMA BLUEARTH AE01	UND	2	141.85	283.69
SOLES	0000002722	2018	ARO 15 BELEN MOD 7100	UND	4	166.17	664.69
SOLES	0000002726	2018	LLANTA 225/55R17 NEXEN NFERA	UND	4	211.78	847.13
SOLES	0000002727	2018	LLANTA 155/65R13 OVATION VI-682	UND	1	53.20	53.20
SOLES	0000002733	2018	LLANTA 195R15 NEXEN ROADIAN CT8 TL	UND	4	170.40	681.61
SOLES	0000002735	2018	LLANTA 155/65R14 OVATION VI-682	UND	4	62.86	251.45
SOLES	0000002746	2018	LLANTA 185/65R15 NEXEN NFERA	UND	8	123.41	987.31
SOLES	0000002766	2018	LLANTA 195/60R14 YOKOHAMA BLUEARTH AE01	UND	2	144.04	288.08
SOLES	0000002787	2018	AROS BELEN 16 MOD 356	UND	4	193.75	775.00
SOLES	0000002796	2018	LLANTA 215/70R16 NEXEN CP671	UND	4	191.97	767.87
SOLES	0000002797	2018	LLANTA 195/50R15 NEXEN NFERA SU4 TL	UND	5	124.52	622.61
SOLES	0000002815	2018	BATERIA RECORD DE 13 PLACAS RW 65 PLUS	UND	1	186.30	186.30
SOLES	0000002822	2018	LLANTA 205/50R17 NEXEN N6000	UND	3	236.62	709.86
SOLES	0000002824	2018	LLANTA 265/35R18 NEXEN N3000 TL	UND	4	328.80	1315.20
SOLES	0000002827	2018	AROS BELEN 15 MOD 3915	UND	4	147.49	589.97
SOLES	0000002840	2018	LLANTA 185/65R14 NEXEN NPRIZ SH9I	UND	4	112.57	450.29
SOLES	0000002847	2018	LLANTA 195/55R15 NEXEN NFERA SU4	UND	5	128.98	644.91
SOLES	0000002848	2018	LLANTA 195/60R15 NEXEN NFERA SU4	UND	1	135.19	135.19
SOLES	0000002850	2018	LLANTA 215/65R16 NEXEN CP661	UND	4	170.67	682.67
SOLES	0000002853	2018	LLANTA 215/60R17 NEXEN NPRIZ RH1	UND	3	285.62	856.85
SOLES	0000002858	2018	LLANTA 235/60R18 NEXEN NFERA RU1 TL	UND	4	338.80	1355.20
SOLES	0000002861	2018	BATERIA RECORD DE 13 PLACAS RFF 65 PLUS	UND	1	168.48	168.48
SOLES	0000002863	2018	LLANTA 185/70R13 MICHELLIN 86T ENERGY	UND	4	127.41	509.62
SOLES	0000002895	2018	LLANTA 185/65R15 OVATION VI 682 TL	UND	4	109.35	437.39
SOLES	0000002896	2018	LLANTA 265/70R16 OVATION VI -286 A/T	UND	4	183.37	733.46
SOLES	0000002909	2018	LLANTA 215/60R16 NEXEN CP661	UND	1	150.72	150.72
SOLES	0000002911	2018	LLANTA 195R14 NEXEN CT8 TL	UND	6	156.91	941.47
SOLES	0000002916	2018	LLANTA 165R13 OVATION TL	UND	4	90.19	360.75
SOLES	0000002921	2018	LLANTA 265/50R19 YOKOHAMA RUNFLAT ADVAN SPORT	UND	1	1012.87	1012.87
SOLES	0000002928	2018	LLANTA 155/70R12 OVATION VI 682 TL	UND	1	56.17	56.17
SOLES	0000002932	2018	LLANTA 265/75R16 YOKOHAMA G012	UND	2	490.77	981.53
SOLES	0000002936	2018	LLANTA 205/70R15 OVATION V-02	UND	2	128.48	256.96
SOLES	0000002938	2018	LLANTA 205/55R15 YOKOHAMA S.DRIVE	UND	4	228.14	912.55
SOLES	0000002939	2018	LLANTA 185/70R14 MICHELLIN ENERGY XM2	UND	5	143.28	716.38
SOLES	0000002940	2018	BATERIA RECORD DE 11 PLACAS RFF 60 PI PLUS	UND	2	173.72	347.44
SOLES	0000002942	2018	LLANTA 195/65R15 NEXEN NPRIZ ALTO RENDIMIENTO TAXI	UND	4	139.77	559.09
SOLES	0000002978	2018	LLANTA 215/55R16 NEXEN NFERA SU4 TL	UND	4	170.85	683.39
SOLES	0000002980	2018	LLANTA 195/65R15 HILO GENESYS XP1	UND	10	84.61	846.08
SOLES	0000003003	2018	LLANTA 185/65R14 HILO GENESYS XP1	UND	3	68.69	206.08
SOLES	0000003038	2018	ARO DARWIN 15 MOD W-894HB	UND	4	169.09	676.37
SOLES	0000003049	2018	LLANTA 185/70R13 HABLEAD TAXI	UND	4	80.94	323.77
SOLES	0000003054	2018	BATERIA RECORD DE 13 PLACAS RHK 80 PLUS / TAXI	UND	2	216.35	432.70
SOLES	0000003062	2018	LLANTA 225/60R18 YOKOHAMA G055	UND	4	415.09	1660.34
SOLES	0000003066	2018	BATERIA RECORD DE 13 PLACAS RW 70 TAXI	UND	1	200.27	200.27
SOLES	0000003071	2018	LLANTA 215/50R17 YOKOHAMA S.DRIVE	UND	1	365.76	365.76
SOLES	0000003073	2018	ARO 16 BELEN MOD 9500	UND	4	207.12	828.46
SOLES	0000003088	2018	ARO BELEN 17 MOD BE-8074	UND	4	243.34	973.34
SOLES	0000003097	2018	LLANTA 205/60R15 OVATION VI-682	UND	4	106.13	424.51
SOLES	0000003123	2018	LLANTA 155/70R12 LIMA CAUCHO T70	UND	2	88.99	177.97
SOLES	0000003127	2018	ARO BELEN 13 MOD BE-2790	UND	4	110.45	441.78
SOLES	0000003135	2018	LLANTA 215/45R18 NEXEN NFERA	UND	3	218.51	655.54
SOLES	0000003139	2018	ARO BELEN 16 MOD BE-2780	UND	4	173.83	695.32
SOLES	0000003144	2018	BATERIA RECORD DE 11 PLACAS RNS 45 TAXI	UND	2	158.82	317.63
SOLES	0000003156	2018	LLANTA 195/65R15 HABLEAD TAXI	UND	1	107.25	107.25
SOLES	0000003157	2018	LLANTA 215/70R16 HABLEAD RS23 AT	UND	4	146.83	587.33
SOLES	0000003166	2018	ARO BELEN 14 MOD BE-830	UND	4	128.53	514.12
SOLES	0000003169	2018	ARO BELEN 15 MOD BE-717	UND	4	164.32	657.27
SOLES	0000003184	2018	LLANTA 185/70R14 NEXEN NPRIZSH9	UND	2	115.35	230.69
SOLES	0000003185	2018	LLANTA 215/55R17 NEXEN NBLUE ECO TL	UND	1	204.61	204.61
SOLES	0000003200	2018	LLANTA 215/45R17 NEXEN NFERA SU4	UND	4	182.60	730.38
SOLES	0000003202	2018	LLANTA 195/60R14 HABLEAD TAXI	UND	2	106.45	212.89
SOLES	0000003211	2018	LLANTA 205/50R15 OVATION VI-388	UND	4	112.48	449.91
SOLES	0000003215	2018	LLANTA 195/60R15 YOKOHAMA BLUEARTH ES32	UND	6	169.33	1016.00
SOLES	0000003216	2018	LLANTA 195/65R15 YOKOHAMA BLUEARTH ES32	UND	1	185.90	185.90
SOLES	0000003217	2018	LLANTA 195/60R15 HABLEAD TAXI RS01	UND	2	109.51	219.02
SOLES	0000003218	2018	LLANTA 215/50R17 NEXEN NFERA	UND	4	206.18	824.73
SOLES	0000003219	2018	LLANTA 225/45R18 NEXEN N8000	UND	4	213.42	853.67
SOLES	0000003220	2018	LLANTA 205/60R16 YOKOHAMA BLUEARTH ES32	UND	6	229.86	1379.13
SOLES	0000003224	2018	LLANTA 205/55R15 OVATION	UND	4	103.37	413.46
SOLES	0000003225	2018	LLANTA 195/60R15 NEXEN NPRIZ	UND	4	132.50	529.98
SOLES	0000003229	2018	LLANTA 205/55R15 NEXEN NBLUE	UND	4	135.07	540.26

SOLES	000003230	2018	LLANTA 205/60R16 NEXEN NFERA	UND	6	184.47	1106.80
SOLES	000003232	2018	LLANTA 185/65R15 MICHELLIN ENERGY	UND	4	156.93	627.73
SOLES	000003233	2018	LLANTA 225/65R17 MICHELLIN PRIMACY	UND	4	324.73	1298.91
SOLES	000003234	2018	LLANTA 225/45R19 YOKOHAMA S.DRIVE	UND	4	437.68	1750.70
SOLES	000003237	2018	LLANTA 255/55R18 NEXEN NFERA	UND	6	227.73	1366.36
SOLES	000003239	2018	LLANTA 195/55R15 HANKOOK K424	UND	2	120.29	240.58
SOLES	000003240	2018	LLANTA 215/70R16 HANKOOK RA08	UND	4	280.28	1121.10
SOLES	000003247	2018	LLANTA 205/50R17 NEXEN NFERA	UND	8	241.51	1932.04
SOLES	000003248	2018	LLANTA 195/65R15 MICHELLIN PRIMACY	UND	4	175.07	700.29
SOLES	000003250	2018	LLANTA 175/70R14 JINYU	UND	4	107.27	429.09
SOLES	000003251	2018	LLANTA 215/60R17 NEXEN NPRIZ AH8	UND	4	277.79	1111.14
SOLES	000003258	2018	LLANTA 185/60R15 YOKOHAMA BLUEARTH ES32	UND	6	183.54	1101.26
SOLES	000003260	2018	LLANTA 205/65R15 YOKOHAMA BLUEARTH ES32	UND	10	183.54	1835.43
SOLES	000003263	2018	ARO BELEN 17 MOD BE-8104	UND	4	200.85	803.39
SOLES	000003264	2018	ARO BELEN 15 MOD BE-5104	UND	4	145.45	581.78
SOLES	000003269	2018	LLANTA 225/60R17 NEXEN NPRIZ AH5	UND	6	240.27	1441.62
SOLES	000003272	2018	LLANTA 225/45R17 NEXEN NFERA	UND	6	195.51	1173.04
SOLES	000003277	2018	LLANTA 185/70R14 YOKOHAMA BLUEARTH ES32	UND	8	136.38	1091.04
SOLES	000003278	2018	LLANTA 215/50R17 YOKOHAMA BLUEARTH ES32 TL	UND	4	302.14	1208.55
SOLES	000003279	2018	LLANTA 215/50R17 NEXEN CP661 TL	UND	2	159.07	318.13
SOLES	000003280	2018	LLANTA 195/65R15 YOKOHAMA BLUEARTH AE50	UND	1	198.91	198.91
SOLES	000003283	2018	LLANTA 205/55R16 NEXEN NPRIZ AH5	UND	2	173.66	347.31
SOLES	000003284	2018	LLANTA 195/55R15 YOKOHAMA BLUEARTH ES32	UND	5	183.00	914.98
SOLES	000003286	2018	LLANTA 205/55R16 YOKOHAMA BLUEARTH ES32	UND	5	189.19	945.96
SOLES	000003289	2018	LLANTA 175/65R14 YOKOHAMA BLUEARTH ES32	UND	5	137.03	685.16
SOLES	000003290	2018	LLANTA 175/70R14 YOKOHAMA BLUEARTH ES32	UND	6	158.74	952.41
SOLES	000003291	2018	LLANTA 185/65R14 YOKOHAMA BLUEARTH ES32	UND	4	148.71	594.85
SOLES	000003292	2018	LLANTA 205/55R16 MAZZINI ECO 607 TL	UND	4	103.32	413.29
SOLES	000003294	2018	LLANTA 215/45R17 MAZZINI ECO 607 TL	UND	4	106.19	424.77
SOLES	000003298	2018	LLANTA 205/50R16 NEXEN NFERA SU4 TL	UND	4	151.30	605.18
SOLES	000003299	2018	LLANTA 215/45R17 YOKOHAMA BLUEARTH ES32	UND	8	236.55	1892.39
SOLES	000003301	2018	LLANTA 215/55R17 NEXEN NPRIZ AH5	UND	4	204.86	819.42
SOLES	000003303	2018	LLANTA 195/55R16 YOKOHAMA BLUEARTH ES32	UND	4	208.78	835.12
SOLES	000003307	2018	LLANTA 185/65R15 PIRELLI P1	UND	4	150.09	600.34
SOLES	000003311	2018	LLANTA 165/65R14 NEXEN NPRIZ ALTO RENDIMIENTO TAXI	UND	4	112.90	451.61
SOLES	000003318	2018	LLANTA 185/70R14 GOODYEAR EAGLE VENTURA	UND	8	122.67	981.35
SOLES	000003326	2018	BATERIA RECORD DE 15 PLACAS RF 95 PLUS	UND	2	252.36	504.72
SOLES	000003331	2018	LLANTA 215/65R15 OVATION VI-682	UND	4	102.66	410.63
SOLES	000003332	2018	ARO BELEN 14 MOD BE-8104	UND	4	121.15	484.59
SOLES	000003333	2018	ARO BELEN 16 MOD BE-3905	UND	4	176.22	704.87
SOLES	000003342	2018	ARO WHEELCO 15 MOD WH-AMAZON	UND	4	126.20	504.80
SOLES	000003344	2018	LLANTA 215/65R15 NEXEN NPRIZ AH5 TL	UND	4	195.67	782.69
SOLES	000003346	2018	LLANTA 195R14 HILO BRAWN XC1	UND	2	111.51	223.01
SOLES	000003347	2018	LLANTA 205/55R17 OVATION VI-388 TL	UND	4	120.03	480.13
SOLES	000003349	2018	LLANTA 185/60R14 YOKOHAMA BLUEARTH ES32	UND	2	139.74	279.47
SOLES	000003351	2018	LLANTA 155/70R12 GOODYEAR CT70	UND	4	91.53	366.10
SOLES	000003353	2018	LLANTA 215/55R16 YOKOHAMA BLUEARTH ES32	UND	4	243.09	972.35
SOLES	000003355	2018	LLANTA 195/50R16 MAZZINI ECO607	UND	5	96.34	481.72
SOLES	000003357	2018	LLANTA 205/55R16 APOLLO MANCHESTER UNITED	UND	6	163.78	982.66
SOLES	000003359	2018	LLANTA 195/55R16 NEXEN NFERA SU4	UND	4	136.57	546.27
SOLES	000003360	2018	LLANTA 215/55R17 MAZZINI ECO607 TL	UND	4	122.50	489.98
SOLES	000003362	2018	ARO 17 BELEN MOD 7084	UND	8	211.78	1694.22
SOLES	000003363	2018	ARO BELEN 16 MOD BE-8156	UND	4	170.71	682.82
SOLES	000003369	2018	LLANTA 215/55R17 YOKOHAMA G900	UND	4	272.69	1090.76
SOLES	000003370	2018	LLANTA 235/55R19 NEXEN NFERA	UND	4	352.97	1411.87
SOLES	000003371	2018	LLANTA 165/70R14C OVATION V-02 6PR	UND	4	71.02	284.08
SOLES	000003377	2018	LLANTA 215/55R18 YOKOHAMA BLUEARTH RV02	UND	4	352.97	1411.86
SOLES	000003379	2018	ARO BELEN 16 MOD BE-181	UND	4	174.12	696.49
SOLES	000003383	2018	LLANTA 155/65R13 JINYU YC02	UND	4	65.33	261.30
SOLES	000003385	2018	LLANTA 225/45R17 JINYU FG1 RACING	UND	1	169.71	169.71
SOLES	000003386	2018	LLANTA 185/60R15 JINYU YH18	UND	1	95.59	95.59
SOLES	000003387	2018	LLANTA 185/60R14 APOLLO 3G	UND	4	95.60	382.38
SOLES	000003389	2018	LLANTA 225/45R17 OVATION	UND	4	121.42	485.67
SOLES	000003390	2018	LLANTA 225/60R17 OVATION VI-286 H/T	UND	4	154.79	619.17
SOLES	000003392	2018	LLANTA 225/65R17 OVATION VI-286	UND	4	143.40	573.60
SOLES	000003393	2018	LLANTA 225/45R17 YOKOHAMA BLUEARTH ES32	UND	8	192.74	1541.89
SOLES	000003394	2018	LLANTA 185/65R15 YOKOHAMA BLUEARTH ES32	UND	4	182.04	728.15
SOLES	000003396	2018	LLANTA 235/45R17 NEXEN NFERA	UND	4	191.20	764.79
SOLES	000003397	2018	LLANTA 205/50R16 YOKOHAMA BLUEARTH ES32	UND	4	242.04	968.15
SOLES	000003406	2018	LLANTA 185/65R15 HABLEAD RS01 TAXI	UND	4	109.25	437.01
SOLES	000003408	2018	ARO PDW 14 MOD 4510	UND	4	121.62	486.46
SOLES	000003409	2018	ARO PDW 14 MOD 4869	UND	4	122.30	489.21
SOLES	000003410	2018	ARO PDW 14 MOD 4520	UND	4	125.78	503.12
SOLES	000003411	2018	ARO PDW 14 MOD 4905	UND	4	120.22	480.88
SOLES	000003416	2018	LLANTA 195/60R14 YOKOHAMA BLUEARTH ES32	UND	4	152.88	611.52
SOLES	000003420	2018	ARO DARWIN 17 MOD DAR-F001	UND	4	105.54	422.17
SOLES	000003422	2018	LLANTA 185/60R15 NEXEN CP661	UND	4	106.70	426.79
SOLES	000003430	2018	LLANTA 225/65R17 TOYO	UND	4	295.51	1182.04
SOLES	000003447	2018	LLANTA 185/65R14 JOYROAD HP	UND	3	69.75	209.25
SOLES	000003455	2018	ARO PDW 15 MOD 2018	UND	4	159.02	636.07
SOLES	000003460	2018	LLANTA 265/70R16 YOKOHAMA G015 A/T	UND	4	347.22	1388.89
SOLES	000003467	2018	LLANTA 175/70R13 JOYROAD TOUR RX1 TL	UND	4	62.77	251.08
SOLES	000003468	2018	LLANTA 185/70R13 JOYROAD TOUR RX1 TL	UND	4	66.92	267.69
SOLES	000003469	2018	LLANTA 185/70R14 JOYROAD TOUR RX1 TL	UND	9	74.26	668.37
SOLES	000003470	2018	LLANTA 205/55R16 HILO GENESYS XP1 TL	UND	6	91.37	548.23
SOLES	000003473	2018	ARO BELEN 15 MOD BE-7020	UND	4	152.48	609.92
SOLES	000003474	2018	ARO BELEN 17 MOD BE 9005	UND	4	211.78	847.13
SOLES	000003475	2018	ARO BELEN 15 MOD BE-3788	UND	4	148.25	593.00
SOLES	000003476	2018	ARO BELEN 15 MOD 1599	UND	4	148.25	593.00
SOLES	000003477	2018	ARO BELEN 15 MOD BE-5241	UND	4	148.24	592.96
SOLES	000003479	2018	LLANTA 215/70R16 OVATION VI-286	UND	4	133.83	535.32

SOLES	0000003482	2018	LLANTA 235/70R16 ECOVISION(OVATION) VI-286 AT	UND	4	160.95	643.81
SOLES	0000003484	2018	LLANTA 225/50R17 YOKOHAMA BLUEARTH ES32	UND	4	324.73	1298.92
SOLES	0000003493	2018	LLANTA 195/55R15 MAZZINI ECO607	UND	4	90.36	361.42
SOLES	0000003494	2018	LLANTA 195/65R15 APOLLO MANCHESTER UNITED	UND	2	118.59	237.17
SOLES	0000003497	2018	LLANTA 175/65R14 HILO GENESYS XP1	UND	4	65.51	262.03
SOLES	0000003498	2018	LLANTA 185/60R15 HABILEAD S801	UND	4	83.02	332.07
SOLES	0000003499	2018	LLANTA 205/65R15 MAZZINI ECO307	UND	4	102.07	408.26
SOLES	0000003500	2018	LLANTA 235/70R16 YOKOHAMA G015 A/T	UND	4	367.09	1468.35
SOLES	0000003501	2018	LLANTA 235/65R17 YOKOHAMA G015 A/T	UND	4	367.09	1468.34
SOLES	0000003502	2018	LLANTA 225/70R16 YOKOHAMA G015 A/T	UND	4	338.85	1355.39
SOLES	0000003504	2018	LLANTA 225/65R17 YOKOHAMA G015 A/T	UND	4	409.45	1637.78
SOLES	0000003508	2018	LLANTA 205/60R15 YOKOHAMA BLUEARTH ES32	UND	8	183.54	1468.34
SOLES	0000003511	2018	LLANTA 560-15-04 GOOD YEAR TAXI	UND	1	127.12	127.12
SOLES	0000003861	2018	LLANTA 225/65R17 YOKOHAMA XT AE61 TL	UND	1	304.31	304.31
SOLES	0000003865	2018	LLANTA 215/50R17 YOKOHAMA BLUEARTH XT AE61	UND	2	281.14	562.28
SOLES	11704	2018	LLANTA YOKOHAMA 175/70R14 S207 - X	UND	8	150.49	1203.92
SOLES	120301	2018	LLANTA 650-14-08 GOOD YEAR CAMIN.	UND	31	200.33	6210.16
SOLES	125601	2018	LLANTA 185/70R13 GPS3 - X	UND	58	131.17	7607.72
SOLES	16011	2018	LLANTA 650-14-08 GOOD YEAR HI MILLER	UND	6	171.62	1029.72
SOLES	16075	2018	LLANTA DUNLOP 205/60R13 SPORT - X	UND	12	134.22	1610.64
SOLES	165799	2018	LLANTA GOOD YEAR 185/70R13 VENTURA - X	UND	24	140.12	3362.88
SOLES	169339	2018	LLANTA GOODYEAR 175/70R13 - X	UND	2	120.32	240.64
SOLES	4C11006	2018	BATERIA CAPSA 12-11 TODI - X	UND	8	141.14	1129.11
SOLES	4C17001	2018	BATERIA CAPSA 12-17 APCG - X	UND	4	224.25	897.00
SOLES	50335	2018	AORTIGUADOR DEL P/MITSUBISHI - X	UND	8	163.34	1306.72
SOLES	50341	2018	AMORTIGUADOR CABAYA DELANTERO 333225 - X	UND	11	198.28	2181.08
SOLES	5115	2018	AMORTIGUADOR 16112 - X	UND	11	168.08	1848.88
SOLES	516175	2018	AMORTIGUADOR TOYOTA COROLLA EE100 EE101 - X	UND	5	128.41	642.05
SOLES	516176	2018	AMORTIGUADOR TOYOTA COROLLA AE10-E100 LH - X	UND	11	134.88	1483.68
SOLES	516177	2018	AMORTIGUADOR TOYOTA COROLLA AE 100 EE 100 - X	UND	8	133.57	1068.56
SOLES	516178	2018	AMORTIGUADOR TOYOTA COROLLA AE EE 100 - X	UND	2	138.62	277.24
SOLES	51942	2018	AMORTIGUADOR NISSAN ALTIMA ALL IZQ. - X	UND	7	161.59	1131.13
SOLES	55470	2018	AMORTIGUADOR MITSUBISHI PAJERO 91/D-5470 - X	UND	2	106.38	212.76
SOLES	60666	2018	LIQUIDO DE FRENO DOT 4355 ML - X	UND	41	8.06	330.46
SOLES	80364	2018	ARO DARWIN 14X4* 100/114.3 GA-115 - X	UND	8	174.20	1393.60
SOLES	80367	2018	ARO DARWIN 13X5.5 4*100 GA-115 - X	UND	8	174.27	1394.16
SOLES	804011	2018	ARO ZH-166 15 - X	UND	1	292.15	292.15
SOLES	80B257	2018	ARO DARWIN 13 MOD GA-068 - X	UND	3	172.21	516.63
SOLES	80B453	2018	ARO DARWIN 16X5.0 GA-068 - X	UND	2	208.19	416.37
SOLES	80H254	2018	ARO DARWIN 14X4* 100/114.3 GA-088 - X	UND	12	174.70	2096.40
SOLES	8356	2018	ARO MANGELS 15 WIMMER - X	UND	4	354.66	1418.64
SOLES	846004	2018	ARO RENNEN 14X4* 100/114.3 HS-011 - X	UND	8	141.27	1130.16
SOLES	85205	2018	ARO DARWIN 13X5.5 4* 114.3 GA-235 - X	UND	8	148.24	1185.92
SOLES	8ADR01	2018	ARO DARWIN 16X5.0 MOTEGUI - X	UND	4	363.81	1455.24
SOLES	8DA233	2018	ARO DARWIN 13X5.5 M-223 - X	UND	12	147.30	1767.60
SOLES	8DA235	2018	ARO DARWIN 14X5.5 M-235 - X	UND	5	215.35	1076.75
SOLES	8GM0534	2018	ARO MANGELS 15 GEMINI - X	UND	8	354.66	2837.28
SOLES	ACC372	2018	KID BEDINI INYECTADO - X	UND	1	592.26	592.26
SOLES	ADR0000001	2018	AGUA DESTILADA VISTONY P/BATERIA - GALON	UND	12	3.89	46.71
SOLES	ADR0000002	2018	AGUA DESTILADA VISTONY P/BATERIA - LITRO	UND	25	1.39	34.84
SOLES	ADR0000003	2018	REFRIGERANTE ICE KOOL - GALON	UND	5	18.94	94.69
SOLES	ADR0000004	2018	MOTOR PLUSH - 443ML	UND	7	10.48	73.39
SOLES	ADR0000007	2018	REFRIGERANTE VISTONY ROJO - LITRO	UND	16	2.83	45.29
SOLES	ADR0000009	2018	REFRIGERANTE PRIMAX VERDE - LITRO	UND	1	14.86	14.86
SOLES	ARDAR00011	2018	AROS DARWING 14 MOD TRIANGULAR	UND	4	94.05	376.20
SOLES	ARDAR00090	2018	ARO DARWIN 16 MOD 533	UND	4	198.91	795.62
SOLES	ARDAR00115	2018	ARO 15 DARWIN MOD H181	UND	4	129.59	518.35
SOLES	AUTRE00003	2018	ALARMA A C/R PREST	UND	3	173.85	521.54
SOLES	AUTRE00005	2018	ALZA VIDRIOS SPAL 2 LUNS (SET)	UND	1	436.65	436.65
SOLES	AUTRE00006	2018	AMBIENTADOR P/AUTO	UND	2	8.14	16.27
SOLES	AUTRE00007	2018	ANTENA CACHITO C/LUZ TRANSPAREN	UND	2	5.28	10.56
SOLES	AUTRE00009	2018	ANTENA DE ADORNO C/BOLITA	UND	2	6.78	13.56
SOLES	AUTRE00010	2018	ANTENA DE ADORNO DECORATIVA	UND	1	4.59	4.59
SOLES	AUTRE00012	2018	ANTENA DE LUZ AZUL	UND	2	6.36	12.72
SOLES	AUTRE00013	2018	ANTENA LATERAL	UND	1	3.33	3.33
SOLES	AUTRE00017	2018	ANTENA P/ TOYOTA NEW STAR	UND	2	4.98	9.96
SOLES	AUTRE00019	2018	ANTENA PARA SUZUKI	UND	1	2.97	2.97
SOLES	AUTRE00020	2018	ANTENA SEMIPATRULLERA KS310 U/E50	UND	2	5.97	11.94
SOLES	AUTRE00021	2018	ANTENA TIPO PIONEER	UND	1	18.54	18.54
SOLES	AUTRE00023	2018	ANTENA UNIVERSAL	UND	1	3.75	3.75
SOLES	AUTRE00029	2018	AUTOFUSIBLE DE UÑA	UND	36	0.93	33.48
SOLES	AUTRE00031	2018	AUTOFUSIBLE TIPO UÑA	UND	24	0.06	1.44
SOLES	AUTRE00032	2018	AUTOFUSIBLE TIPO DE UÑA	UND	30	0.90	27.00
SOLES	AUTRE00036	2018	BOCAMASA PARA NISSA	UND	1	13.38	13.38
SOLES	AUTRE00037	2018	BOCAMASA PARA TOYOTA	UND	1	13.38	13.38
SOLES	AUTRE00038	2018	BOCAMAZA P/ TIMON MITSUBISHI	UND	1	20.52	20.52
SOLES	AUTRE00043	2018	BOTA AGUA P/ PARABRISAS AZUL	UND	2	2.94	5.88
SOLES	AUTRE00046	2018	BRAZOS DE PLUMILLA UNIVERSAL	UND	1	4.20	4.20
SOLES	AUTRE00061	2018	CLAXON CARACOL DOBLE 12V	JUEGO	2	25.43	50.85
SOLES	AUTRE00063	2018	CLAXON PLATILLO	UND	2	23.99	47.97
SOLES	AUTRE00068	2018	COBERTOR IMPERMEABLE "L"	UND	1	55.51	55.51
SOLES	AUTRE00081	2018	ESPEJO AUXILIAR T/OJO CARBON	UND	1	6.84	6.84
SOLES	AUTRE00082	2018	ESPEJO AUXILIAR T/OJO NEGRO	UND	1	6.84	6.84
SOLES	AUTRE00083	2018	ESPEJO AUXILIAR T/OJO, BLANCO	UND	1	6.84	6.84
SOLES	AUTRE00085	2018	ESPEJO INTERIOR 3"	UND	4	2.91	11.64
SOLES	AUTRE00086	2018	ESPEJO INTERIOR 3" 3/4	UND	4	1.50	6.00
SOLES	AUTRE00087	2018	ESPEJO INTERIOR 8"	UND	1	11.67	11.67
SOLES	AUTRE00088	2018	ESPEJO INTERIOR-1	UND	2	2.91	5.82
SOLES	AUTRE00089	2018	ESPEJO INTERIOR-2	UND	3	2.01	6.03
SOLES	AUTRE00092	2018	ESPEJO PANORAMICO 17"	UND	1	7.01	7.01
SOLES	AUTRE00093	2018	ESPEJO PANORAMICO CHICO	UND	1	5.43	5.43

SOLES	AUTRE00096	2018	EXTENSION DE ENCENDEDOR	UND	2	5.43	10.86
SOLES	AUTRE00100	2018	FARO H10 AMARILLO	UND	2	7.53	15.06
SOLES	AUTRE00101	2018	FARO LT 1636 CHA BLANCO LI TECH	UND	2	33.78	67.56
SOLES	AUTRE00102	2018	FARO NEBLINERO AZUL SET-2	UND	1	11.73	11.73
SOLES	AUTRE00105	2018	FARO NEBLINERO CON CASCO	UND	2	10.59	21.18
SOLES	AUTRE00106	2018	FARO NEBLINERO OVALADO ALU. CLARO	UND	2	10.62	21.24
SOLES	AUTRE00107	2018	FARO NEBLINERO PIRATA BLANCO S	UND	1	22.02	22.02
SOLES	AUTRE00111	2018	FARO NEBLINERO TORNASOL SET-2	UND	1	30.00	30.00
SOLES	AUTRE00113	2018	FARO SELLADO REDONDO CHICO	UND	7	4.14	28.98
SOLES	AUTRE00114	2018	FARO SELLADO RECTANGULAR CHICO	UND	5	4.14	20.70
SOLES	AUTRE00116	2018	FARO SEMI-SELLADO RECTAN CHI	UND	2	8.88	17.76
SOLES	AUTRE00117	2018	FARO SEMI-SELLADO REDONDO CH LI	UND	8	4.32	34.56
SOLES	AUTRE00120	2018	FAROS DE RETRO AZUL QUART HAL	UND	2	25.32	50.64
SOLES	AUTRE00121	2018	FAROS LT 1636 CHA AMARILLO LI TECH	UND	1	23.23	23.23
SOLES	AUTRE00123	2018	FAROS SEMI-SELLADOS RED GRAN	UND	3	0.72	2.16
SOLES	AUTRE00130	2018	FOCO 9004 100/80	UND	2	10.70	21.40
SOLES	AUTRE00132	2018	FOCO DE 1C 12V 21W AMBAR	UND	7	1.50	10.52
SOLES	AUTRE00133	2018	FOCO DE 2C 1034 12V 21/5W	UND	17	0.65	11.10
SOLES	AUTRE00134	2018	FOCO DE 1C 12V 21W	UND	23	0.84	19.35
SOLES	AUTRE00137	2018	FOCO DE YODO 12V 70W NARVA 9006	UND	11	8.47	93.22
SOLES	AUTRE00139	2018	FOCO DE YODO H4 12V 120/100 REDO P4	UND	4	11.37	45.48
SOLES	AUTRE00141	2018	FOCO H4 12V 60/55W	UND	6	4.85	29.12
SOLES	AUTRE00147	2018	FOQUITO DE LUZ 21/5W LAGRIMON 2C	UND	28	13.28	371.75
SOLES	AUTRE00148	2018	FOCO LAGRIMON 12V 21W1 CONT NARV	UND	19	3.48	66.07
SOLES	AUTRE00149	2018	FOCO LED	UND	2	1.92	3.83
SOLES	AUTRE00150	2018	FOCO NARVA 9004 - 4BI FLOSSER	UND	2	8.82	17.64
SOLES	AUTRE00151	2018	FOCO PARA AUTO H4	UND	3	9.12	27.36
SOLES	AUTRE00152	2018	FOCO T5 12V LAGRIMITA	UND	6	0.41	2.43
SOLES	AUTRE00153	2018	FOCO TIPO FUSIBLE GRANDE	UND	13	1.47	19.11
SOLES	AUTRE00154	2018	FOCO TIPO FUSIBLE MEDIANO	UND	27	1.56	42.12
SOLES	AUTRE00158	2018	FOCO YODO H4 12V 100/90 AZURRO	UND	2	22.86	45.72
SOLES	AUTRE00162	2018	FOCOS DE YODO 100/90W 12V NARVA	UND	24	9.89	237.45
SOLES	AUTRE00164	2018	FOCOS LAGRIMA MEDIANO	UND	10	0.26	2.62
SOLES	AUTRE00173	2018	FUSIBLE MACHO/HEMBRA	UND	7	2.55	17.85
SOLES	AUTRE00174	2018	FUSIBLE MINI TIPO UÑA PATA LARGA	UND	190	0.06	11.40
SOLES	AUTRE00175	2018	FUSIBLE TIPO DE UÑA	UND	6	0.93	5.58
SOLES	AUTRE00177	2018	FUSIBLES LI TECH TIPO UÑA	UND	87	0.06	5.22
SOLES	AUTRE00186	2018	KIT PASTILLA H3 12V 100W	UND	2	7.53	15.06
SOLES	AUTRE00191	2018	LUZ DE FRENO	UND	1	8.31	8.31
SOLES	AUTRE00193	2018	LUZ DE FRENO SECUENCIAL DOBLE	UND	1	2.40	2.40
SOLES	AUTRE00194	2018	LUZ DE PLUMILLA	UND	2	20.94	41.88
SOLES	AUTRE00211	2018	PASTILLA DE YODO 100W H2	UND	2	0.81	1.62
SOLES	AUTRE00212	2018	PASTILLA H3 12V 100W POLI	UND	6	10.89	65.34
SOLES	AUTRE00217	2018	PEDALES DE 3 PIEZAS-1	UND	3	8.75	26.25
SOLES	AUTRE00218	2018	PEDALES DE 3 PIEZAS-2	UND	1	10.89	10.89
SOLES	AUTRE00219	2018	PEDALES DE ALUMINIO SET-3	UND	2	20.94	41.88
SOLES	AUTRE00225	2018	PERILLA DE VOLANTE	UND	6	11.64	69.84
SOLES	AUTRE00226	2018	PERILLA DEPORTIVA	UND	2	20.10	40.20
SOLES	AUTRE00228	2018	PERILLA P/ PALANCA DE CAMBIO	UND	1	6.99	6.99
SOLES	AUTRE00230	2018	PESTILLOS ELECTRICOS 5CAB	UND	7	9.19	64.32
SOLES	AUTRE00231	2018	PILAS DE ALARMAS	UND	4	26.31	105.24
SOLES	AUTRE00239	2018	PISOS P/ AUTO NEGRO	UND	2	4.22	8.44
SOLES	AUTRE00240	2018	PLUMILLA # 10 BOTTARI	UND	5	5.56	27.80
SOLES	AUTRE00241	2018	PLUMILLA PARA AUTO 22	UND	5	3.10	15.48
SOLES	AUTRE00242	2018	PLUMILLA CON FILO DE METAL 24"	JUEGO	5	2.49	12.47
SOLES	AUTRE00243	2018	PLUMILLA R-TECH#18	UND	2	6.58	13.15
SOLES	AUTRE00244	2018	PLUMILLA SIMPLE 14" SAFARI	UND	8	2.08	16.60
SOLES	AUTRE00245	2018	PLUMILLAS #20 BOTTARI	UND	1	6.16	6.16
SOLES	AUTRE00249	2018	PORTA FUSIBLE CERAMICO P/UÑA	UND	5	0.78	3.90
SOLES	AUTRE00250	2018	PORTA FUSIBLES AEROS P/UÑA	UND	13	9.81	127.53
SOLES	AUTRE00253	2018	PORTAPLACA CROMADA	UND	1	16.74	16.74
SOLES	AUTRE00254	2018	PORTAPLACA DE NEON BLANCO	UND	1	16.74	16.74
SOLES	AUTRE00255	2018	PORTAPLACA DE NEON LILA	UND	1	11.29	11.29
SOLES	AUTRE00256	2018	PORTAPLACA DE NEON VERDE	UND	2	14.19	28.38
SOLES	AUTRE00258	2018	PORTAPLACA LOGO RODAR	UND	2	1.68	3.36
SOLES	AUTRE00259	2018	PROTECTOR DE CINTURON	UND	1	3.93	3.93
SOLES	AUTRE00262	2018	PROTECTORES DE PUERTA	UND	2	1.47	2.94
SOLES	AUTRE00265	2018	RELAY 12V 4P LITECH	UND	1	5.61	5.61
SOLES	AUTRE00266	2018	RELAY 12V 5 PIN HELLA	UND	5	7.63	38.14
SOLES	AUTRE00269	2018	RELAY AUXILIAR UNIVERSAL 5 TERM. USO GEN.	UND	7	4.10	28.67
SOLES	AUTRE00272	2018	JUEGO SEGURO P/ARO TUERCA 12X1.25	JUEGO	2	10.17	20.34
SOLES	AUTRE00283	2018	JUEGO SEGURO P/ARO PERNO 12X1.50	JUEGO	4	8.72	34.87
SOLES	AUTRE00284	2018	JUEGO SEGURO P/ARO TUERCA 12X1.50	JUEGO	30	7.01	210.30
SOLES	AUTRE00285	2018	JUEGO SEGURO P/ARO PERNO 12X1.25	JUEGO	21	6.93	145.50
SOLES	AUTRE00291	2018	SIRENA DE RETRO	UND	3	11.91	35.73
SOLES	AUTRE00294	2018	SIRENA RETROCESO BIBI	UND	3	5.85	17.55
SOLES	AUTRE00295	2018	SIRENA RETROCESO LAMBADA	UND	2	1.38	2.76
SOLES	AUTRE00296	2018	SOCKET 9004 COD 3570	UND	4	0.36	1.44
SOLES	AUTRE00298	2018	SOCKET H4 CERAMICO CABLE RECTO CN	UND	14	0.88	12.37
SOLES	AUTRE00300	2018	SOCKETS 2CONTACTOS	UND	28	0.57	15.96
SOLES	AUTRE00302	2018	SOQUETE 1 CONTACTO PLASTI	UND	13	0.57	7.41
SOLES	AUTRE00303	2018	SOQUETE 2 CONTACTOS PLASTI	UND	13	2.73	35.49
SOLES	AUTRE00304	2018	STICKER P/ TAPA DE GASOLINA	UND	2	2.73	5.46
SOLES	AUTRE00306	2018	STICKER P/ TAPA DE GASOLINA AUTO	UND	1	2.77	2.77
SOLES	AUTRE00308	2018	SWITCH DE LEVANTALUNAS	UND	6	3.64	21.86
SOLES	AUTRE00313	2018	SWITCH REDONDO	UND	8	5.24	41.92
SOLES	AUTRE00314	2018	TAPA DE GASOLINA CLL	UND	2	6.75	13.50
SOLES	AUTRE00318	2018	TAPAS DE GASOLINA UNIVERSAL LOC	UND	3	2.97	8.91
SOLES	AUTRE00323	2018	TIMON DEPORTIVO 28CB	UND	1	7.65	7.65
SOLES	AUTRE00333	2018	TWETEER DIGITAL 150W	UND	7	13.40	93.80
SOLES	AUTRE00336	2018	PLUMILLA #16; 18; 20 TWM	UND	12	2.38	28.53

SOLES	AUTRE00348	2018	FOCO DE 2 CONTACTO AMBAR	UND	2	3.48	6.96
SOLES	AUTRE00352	2018	FOCO H1 12V 100W SUPER WHITE	UND	3	7.32	21.96
SOLES	AUTRE00353	2018	FOCO 9004 12V 100/80W SUPER WHITE	UND	2	10.29	20.58
SOLES	AUTRE00354	2018	FOCO 9006 12V 100W SUPER WHITE	UND	5	10.29	51.45
SOLES	AUTRE00357	2018	FOQUITO DE LUZ YODO H7 55W	UND	8	8.64	69.15
SOLES	AUTRE00358	2018	ALARMA ANTIASALTO PROXIMIDAD QUA	UND	1	56.14	56.14
SOLES	AUTRE00364	2018	FARO NEBLINERO	UND	2	25.86	51.72
SOLES	AUTRE00367	2018	FOCO PASTILLA H3 100w	UND	5	5.40	26.99
SOLES	AUTRE00379	2018	PORTAVASOS	UND	1	5.47	5.47
SOLES	AUTRE00385	2018	FILTRO CONICO	UND	1	16.95	16.95
SOLES	AUTRE00386	2018	PLUMILLA METALICA 24"	UND	6	2.50	15.02
SOLES	AUTRE00387	2018	FUSIBLE TIPO UÑA 10	UND	63	0.05	3.15
SOLES	AUTRE00388	2018	FUSIBLE TIPO UÑA 15	UND	68	0.05	3.40
SOLES	AUTRE00389	2018	FUSIBLE TIPO UÑA 20	UND	60	0.05	3.00
SOLES	AUTRE00390	2018	FUSIBLE TIPO UÑA 25	UND	71	0.05	3.55
SOLES	AUTRE00391	2018	FUSIBLE TIPO UÑA 30	UND	100	0.06	5.58
SOLES	AUTRE00392	2018	FOCO LAGRIMON 2 CONTACTOS	UND	10	1.52	15.20
SOLES	AUTRE00393	2018	FOCO LAGRIMON 1 CONTACTO	UND	12	4.83	57.98
SOLES	AUTRE00400	2018	FOCO YODO 65x45w 9007	UND	4	14.05	56.20
SOLES	AUTRE00401	2018	FOCO 9007 100x80	UND	6	10.67	64.02
SOLES	AUTRE00402	2018	PASTILLA DE YODO 55w H1	UND	13	3.98	51.75
SOLES	AUTRE00403	2018	PASTILLA DE YODO 55w H3	UND	6	3.65	21.90
SOLES	AUTRE00404	2018	PASTILLA DE YODO 100W H1	UND	4	6.67	26.66
SOLES	AUTRE00407	2018	MEDIDOR DE AIRE DIGITAL LLAVERO	UND	4	14.03	56.12
SOLES	AUTRE00409	2018	COMPONENTES 2 VIAS 40HM HERTZ	UND	2	166.89	333.78
SOLES	AUTRE00411	2018	FUSIBLE MINI UÑA PATA CORTA #15	UND	100	0.08	8.47
SOLES	AUTRE00412	2018	FUSIBLE MINI UÑA PATA CORTA #20	UND	100	0.08	8.47
SOLES	AUTRE00413	2018	FUSIBLE MINI UÑA PATA CORTA #30	UND	100	0.08	8.47
SOLES	AUTRE00414	2018	FOCO H11 12V 55W NARVA	UND	1	31.35	31.35
SOLES	AUTRE00415	2018	TUERCA HEXAGONAL DE MAGNESIO	UND	21	1.94	40.71
SOLES	AUTRE00416	2018	PERNO ESPECIAL NPM	UND	12	1.69	20.24
SOLES	AUTRE00417	2018	KIT HID-9005	UND	1	144.92	144.92
SOLES	AUTRE00418	2018	KIT HID H11 35W	UND	1	146.08	146.08
SOLES	AUTRE00419	2018	TERMINAL HEMBRA 292-H	UND	100	0.03	3.31
SOLES	AUTRE00420	2018	TUERCA ESPECIAL 12X1.5	UND	28	1.08	30.19
SOLES	AUTRE00421	2018	ADAPTADOR PERNO PARA TUBULAR	UND	11	2.46	27.03
SOLES	BIFRE00002	2018	JEBE DE BOMBIN DE COPA 11/16 2502 (JUEGO)	UND	10	0.75	7.50
SOLES	BIFRE00003	2018	JEBE DE BOMBIN DE COPA 3/4 4158 (JUEGO)	UND	2	0.72	1.44
SOLES	BIFRE00005	2018	JEBE DE BOMBIN DE COPA 15/16 3535 (JUEGO)	UND	7	3.27	22.89
SOLES	BIFRE00006	2018	JEBE DE BOMBIN DE COPA 1" 1499	UND	20	3.00	60.00
SOLES	BIFRE00007	2018	JEBE DE BOMBIN DE COPA 1 1/8 2936	UND	3	3.27	9.81
SOLES	BIFRE00008	2018	JEBE DE BOMBIN DE ANILLO 9/16 300/1979	UND	18	1.02	18.36
SOLES	BIFRE00009	2018	JEBE DE BOMBIN DE ANILLO 11/16 300/2402	UND	13	1.86	24.18
SOLES	BIFRE00010	2018	JEBE DE BOMBIN DE ANILLO 3/4 FC 43666	UND	11	1.61	17.71
SOLES	BIFRE00011	2018	JEBE DE BOMBIN DE ANILLO 13/16 FC-43666 (JUEGO)	UND	4	2.58	10.32
SOLES	BIFRE00012	2018	JEBE DE BOMBIN DE ANILLO 3/4 SC-41513R	UND	20	6.75	135.00
SOLES	BIFRE00013	2018	JEBE DE BOMBIN DE ANILLO 3/4 TOYOTA (JUEGO)	UND	13	1.77	23.01
SOLES	BIFRE00014	2018	JEBE DE BOMBIN DE ANILLO 5/8 NISSAN (JUEGO)	UND	2	1.67	3.34
SOLES	BIFRE00015	2018	JEBE DE BOMBIN DE ANILLO 13/16 HYUND	UND	54	1.22	65.88
SOLES	BIFRE00016	2018	JEBE DE BOMBIN COPA 31/32 (JUEGO)	UND	8	4.17	33.36
SOLES	BIFRE00021	2018	JEBE DE BOMBIN DE FRENO (JUEGO)	UND	6	1.17	7.02
SOLES	CAFRE00001	2018	JEBE DE CALIPER 57 MM	UND	11	2.70	29.70
SOLES	CAFRE00002	2018	JEBE DE CALIPER 55 MM	UND	16	3.66	58.56
SOLES	CAFRE00003	2018	JEBE DE CALIPER 66 MM.	UND	10	5.22	52.20
SOLES	CAFRE00004	2018	JEBE DE CALIPER 52.5 MM 5351	UND	30	2.58	77.40
SOLES	CAFRE00006	2018	JEBE DE CALIPER 63 MM 22342	UND	10	2.57	25.70
SOLES	CAFRE00007	2018	JEBE DE CALIPER 62.5 # 5464	UND	10	8.37	83.70
SOLES	CAFRE00008	2018	JEBE DE CALIPER 48MM.	UND	24	2.19	52.56
SOLES	CAFRE00009	2018	JEBES DE CALIPER 45 MM (JUEGO)	UND	8	8.37	66.96
SOLES	CAFRE00010	2018	JEBE DE CALIPER 40 MM	UND	5	2.49	12.45
SOLES	CASTRO00000	2018	ACEITE CASTROL 2000 25W50- LITRO	UND	2	7.38	14.76
SOLES	CASTRO00000	2018	ACEITE CASTROL MAGNATEC 5W30 - GALON	UND	3	109.47	328.40
SOLES	CASTRO00000	2018	ACEITE CASTROL MAGNATEC 5W30 - LITRO	LT.	9	28.81	259.28
SOLES	CASTRO00000	2018	ACEITE CASTROL MAGNATEC 10W30 - GALON	UND	3	100.78	302.35
SOLES	CASTRO00000	2018	ACEITE CASTROL MAGNATEC 10W30 - LITRO	LT.	10	26.64	266.42
SOLES	FAC0000005	2018	FILTRO DE ACEITE C-1109 LYS LF3010	UND	3	4.87	14.61
SOLES	FAC0000011	2018	FILTRO DE ACEITE LYS LF-682	UND	6	6.97	41.82
SOLES	FAC0000013	2018	FILTRO DE ACEITE BOSCH 0986B0027	UND	3	7.44	22.32
SOLES	FAC0000014	2018	FILTRO DE ACEITE BOSCH 8F40451103328	UND	7	9.24	64.68
SOLES	FAC0000017	2018	FILTRO DE ACEITE LYS LF-3006	UND	4	6.36	25.45
SOLES	FAC0000018	2018	FILTRO DE ACEITE LYS LF-111	UND	3	6.11	18.33
SOLES	FAC0000020	2018	FILTRO DE ACEITE LYS LF-3003	UND	7	7.67	53.69
SOLES	FAC0000028	2018	FILTRO DE ACEITE FILTECH FL-161	UND	4	10.20	40.78
SOLES	FAC0000030	2018	FILTRO DE ACEITE LYS LF-9	UND	4	7.59	30.37
SOLES	FAC0000032	2018	FILTRO DE ACEITE LYS LF-3007A	UND	5	5.13	25.67
SOLES	FAC0000036	2018	FILTRO DE ACEITE VW	UND	2	9.20	18.39
SOLES	FAC0000037	2018	FILTRO DE ACEITE LYS LF-3001	UND	3	5.37	16.12
SOLES	FAC0000042	2018	FILTRO DE ACEITE LYS LF-1446	UND	4	14.82	59.28
SOLES	FAC0000043	2018	FILTRO DE ACEITE LYS LF-6890	UND	2	12.71	25.42
SOLES	FAC0000044	2018	FILTRO DE ACEITE PARTS MASTER 61372	UND	2	11.86	23.72
SOLES	FAC0000047	2018	FILTRO DE ACEITE LF-3005	UND	7	8.41	58.89
SOLES	FAC0000048	2018	FILTRO DE ACEITE LYS LF-80	UND	12	8.73	104.75
SOLES	FAI0000001	2018	FILTRO DE AIRE LYS AFL-0113	UND	1	14.40	14.40
SOLES	FAI0000002	2018	FILTRO DE AIRE LYS/DARUMA DAFL-1100	UND	3	19.20	57.60
SOLES	FAI0000006	2018	FILTRO DE AIRE LYS AFL-3112	UND	3	15.73	47.18
SOLES	FAI0000007	2018	FILTRO DE AIRE LYS - 5410	UND	3	15.25	45.74
SOLES	FAI0000009	2018	FILTRO DE AIRE LYS AFL-4031 HD	UND	2	16.62	33.23
SOLES	FAI0000011	2018	FILTRO DE AIRE LYS AFL-460	UND	5	13.89	69.45
SOLES	FAI0000016	2018	FILTRO DE AIRE MITSUBISHI LANCER A-1048	UND	1	13.54	13.54
SOLES	FAI0000033	2018	SAKURA A-1125	UND	2	10.66	21.32
SOLES	FAI0000036	2018	LITHECH LT AA34	UND	1	12.54	12.54

SOLES	FAI0000041	2018	FILTRO DE AIRE HYUNDAI SONATA AFL3710	UND	12	8.49	101.88
SOLES	FAI0000044	2018	FILTRO DE AIRE HYUNDAI ACCENT AFL-2031	UND	3	11.80	35.40
SOLES	FAI0000047	2018	FILTRO DE AIRE SAKURA A2-609	UND	1	12.86	12.86
SOLES	FAI0000057	2018	FILTRO DE AIRE LYS AFL-21050	UND	1	8.29	8.29
SOLES	FAI0000059	2018	FILTRO DE AIRE LYS AFL-2303	UND	4	9.56	38.24
SOLES	FAI0000064	2018	FILTRO DE AIRE AFL - 2011	UND	5	9.24	46.20
SOLES	FAI0000065	2018	FILTRO DE AIRE AFL - 2059 TOYOTA	UND	4	11.45	45.80
SOLES	FAI0000066	2018	FILTRO DE AIRE AFL - 25463	UND	1	11.67	11.67
SOLES	FAI0000068	2018	FILTRO DE AIRE SUZUKI - FMA.2111	UND	6	11.55	69.30
SOLES	FAI0000069	2018	FILTRO DE AIRE TOYOTA - FMA.1046	UND	2	11.69	23.38
SOLES	FAI0000073	2018	FILTRO DE AIRE FILTER MASTER FMA-1236	UND	3	13.27	39.82
SOLES	FAI0000075	2018	FILTRO DE AIRE PENTIUS PAB.10191	UND	2	16.95	33.90
SOLES	FAI0000077	2018	FILTRO DE AIRE OK22A5-13-Z40	UND	3	11.01	33.03
SOLES	FAI0000078	2018	FILTRO DE AIRE LYS AFL-8052 SUZUKI	UND	2	12.73	25.46
SOLES	FAI0000081	2018	FILTRO DE AIRE LYS AFL-2010	UND	1	22.03	22.03
SOLES	FAI0000082	2018	FILTRO DE AIRE LYS AFL-2962 VW GOL.	UND	2	23.03	46.06
SOLES	FAI0000083	2018	FILTRO DE AIRE - AFL-3300 - KIA SORENTO	UND	4	14.19	56.76
SOLES	FAI0000084	2018	FILTRO DE AIRE LYS AFL-3304	UND	4	13.99	55.96
SOLES	FAI0000085	2018	FILTRO DE AIRE LYS AFL-732 G	UND	4	9.97	39.88
SOLES	FAI0000086	2018	FILTRO DE AIRE LYS AFL-9620 G	UND	2	18.92	37.84
SOLES	FAI0000088	2018	FILTRO DE AIRE B031090	UND	2	25.42	50.84
SOLES	FAI0000094	2018	FILTRO DE AIRE TOYOTA COROLLA	UND	4	10.17	40.68
SOLES	FAI0000096	2018	FILTRO DE AIRE 2KD 2TRFE.1KD	UND	2	15.00	30.00
SOLES	FGA0000001	2018	FILTRO DE GASOLINA BOSCH GB-0138	UND	9	7.81	70.29
SOLES	FGA0000003	2018	LFG-2106	UND	6	10.89	65.34
SOLES	FGA0000004	2018	FILTRO DE GASOLINA LYS LFG 2136	UND	5	9.18	45.90
SOLES	FGA0000005	2018	FILTRO DE GASOLINA LFG 2137	UND	2	3.27	6.54
SOLES	FGA0000006	2018	FILTRO DE GASOLINA HIUNDAY ACCENT 1.5 LT FI	UND	1	12.30	12.30
SOLES	FGA0000007	2018	FILTRO DE GASOLINA HYUNDAI ELANTRA LT FI 08	UND	2	12.21	24.42
SOLES	FGA0000009	2018	FILTRO DE GASOLINA HONDA ACCORD LT FI 17	UND	10	9.42	94.20
SOLES	FGA0000011	2018	FILTRO DE GASOLINA P/AUTO FORD LT FI 20	UND	4	10.51	42.04
SOLES	FGA0000014	2018	FILTRO DE GASOLINA BOSCH 0144	UND	5	15.42	77.10
SOLES	FGA0000015	2018	FILTRO DE GASOLINA BOSCH 0986450228	UND	3	15.24	45.72
SOLES	FGA0000016	2018	FILTRO DE GASOLINA P/NISSAN LTFI 09	UND	9	4.80	43.20
SOLES	FGA0000017	2018	FILTRO DE GASOLINA VOLVO 240-740	UND	1	25.78	25.78
SOLES	FGA0000018	2018	LFG-2108	UND	8	14.40	115.20
SOLES	FGA0000019	2018	FILTRO DE GASOLINA BOSCHLFG-2100 CHEVROLET	UND	1	9.24	9.24
SOLES	FGA0000020	2018	FILTRO DE GASOLINA P/SUBARU	UND	3	19.08	57.24
SOLES	FGA0000021	2018	FILTRO DE GASOLINA LT FI 15	UND	9	7.95	71.55
SOLES	FGA0000022	2018	FILTRO DE GASOLINA G6442 MAZDA FGI-079	UND	3	17.19	51.57
SOLES	FGA0000023	2018	FILTRO DE GASOLINA G7649 VW.GOL FGI-099	UND	4	29.28	117.12
SOLES	FGA0000026	2018	FILTRO DE GASOLINA FGI-10102 G-5237 NISSAN	UND	3	11.16	33.48
SOLES	FGA0000029	2018	FILTRO DE GASOLINA FGI-068 INF1 G4166	UND	6	1.50	9.00
SOLES	FGA0000030	2018	FILTRO DE GASOLINA G7616 CAMIONETA FGI-087	UND	2	16.65	33.30
SOLES	FGA0000031	2018	FILTRO DE GASOLINA LFG-2117	UND	2	19.11	38.22
SOLES	FGA0000032	2018	FILTRO DE GASOLINA TOYOTA PKF-9055	UND	16	5.40	86.40
SOLES	FGA0000033	2018	FILTRO DE GASOLINA LYS LFG-2105 MITSUBISHI	UND	2	14.12	28.24
SOLES	FGA0000034	2018	FILTRO DE GASOLINA LYS LFG-2149	UND	3	6.52	19.56
SOLES	FGA0000036	2018	FILTRO DE GASOLINA W	UND	13	2.49	32.37
SOLES	FGA0000037	2018	FILTRO GASOLINA LFG 120 LYS	UND	8	12.21	97.68
SOLES	FGA0000038	2018	FILTRO GASOLINA LFG-2131	UND	1	3.64	3.64
SOLES	FGA0000039	2018	FILTRO GASOLINA FGA 2131	UND	9	1.81	16.29
SOLES	FGA0000040	2018	FILTRO GASOLINA	UND	18	9.39	169.02
SOLES	FGA0000042	2018	FILTRO GASOLINA LFG - 511	UND	1	9.39	9.39
SOLES	FGA0000043	2018	FILTRO GASOLINA - LFG 2144	UND	1	9.66	9.66
SOLES	FGA0000044	2018	FILTRO GASOLINA - HONDA CIVIC	UND	1	12.68	12.68
SOLES	FGA0000045	2018	FILTRO GASOLINA FIL POWER FPG-79495	UND	2	7.35	14.70
SOLES	FPE0000001	2018	FILTRO DIESEL NISSAN	UND	8	11.91	95.28
SOLES	FPE0000003	2018	FILTRO DIESEL TOYOTA HILUX	UND	7	16.05	112.35
SOLES	FPE0000004	2018	FILTRO DE PETROLEO ZAKURA	UND	1	8.97	8.97
SOLES	FPE0000005	2018	FILTRO PETROLERO P/NISSAN LTP-2	UND	1	9.03	9.03
SOLES	FPE0000006	2018	FILTRO DE PETROLEO LYS LFP-1332	UND	2	8.97	17.94
SOLES	FPE0000007	2018	FILTRO DE PETROLEO MITSUBISHI	UND	2	15.84	31.68
SOLES	FPE0000009	2018	FILTRO DE ACEITE 0986B00011	UND	3	10.17	30.51
SOLES	FPE0000010	2018	FILTRO DE PETROLEO FUEL MASTER 16405-01T70	UND	3	11.01	33.04
SOLES	FPE0000011	2018	FILTRO DE PETROLEO - PEUGEOT PARTNER	UND	1	22.88	22.88
SOLES	GRASA00001	2018	GRASA VISTONY RODAMIENTOS NEGRA H-3	UND	6	21.05	126.30
SOLES	GRASA00002	2018	GRASA GRAFITADA PARA PALIER DE 210 GRS X 12	UND	22	3.42	75.26
SOLES	GRASA00003	2018	GRASA GRAFITADA PARA PALIER DE 453 GRS X 12	UND	23	6.15	141.49
SOLES	GULF000002	2018	ACEITE GULF TEC PLUS 10W40 - LITRO	UND	2	17.40	34.80
SOLES	JEFRE00002	2018	JEBE DE ANILLO 11/16 NISSAN	UND	32	1.35	43.20
SOLES	JEFRE00003	2018	JEBE DE ANILLO 9/16 PASSAT (JUEGO)	UND	5	0.45	2.25
SOLES	JEFRE00007	2018	JEBE DE ANILLO 13/16 NISSAN 12313	UND	11	8.22	90.42
SOLES	JEFRE00008	2018	JEBE DE BOMBA 15/16 NISSAN (JUEGO)	UND	120	1.98	237.60
SOLES	JEFRE00009	2018	JEBE DE BOMBA DOBLE 1" NISSAN (JUEGO)	UND	34	0.18	6.12
SOLES	JEFRE00010	2018	JEBE P 9385	UND	2	6.03	12.06
SOLES	JEFRE00011	2018	JEBE 13/16 TOYOTA (JUEGO)	UND	9	7.26	65.34
SOLES	JEFRE00012	2018	JEBE DE ANILLO 7/8 HYUNDAI	UND	30	8.94	268.20
SOLES	JEFRE00013	2018	JEBE DE ANILLO 5/8 TOYOTA JAP.	UND	9	1.68	15.12
SOLES	JEFRE00014	2018	JEBE DE ANILLO S/ PESTAÑA 13/16 (JUEGO)	UND	20	0.54	10.80
SOLES	JEFRE00015	2018	JEBE DE ANILLO C/PESTAÑA 15/16 (JUEGO)	UND	9	0.84	7.56
SOLES	JEFRE00016	2018	JEBE DE ANILLO 11/16 MACIZO (JUEGO)	UND	5	1.05	5.25
SOLES	JEFRE00017	2018	JEBE DE COPA 7/8 USA	UND	11	0.78	8.58
SOLES	JEFRE00018	2018	JEBE DE BOMBA DOBLE 3/4 HONDA CIVIC SK-43214	UND	8	2.85	22.80
SOLES	JEFRE00019	2018	JEBE DE BOMBA DOBLE 3/4 TOY COR SK-33533 (JUEGO)	UND	2	2.73	5.46
SOLES	JEFRE00021	2018	JEBE DE BOMBA DOBLE 15/16 TOY HI LUX SK-93735 (JUEGO)	UND	3	4.83	14.49
SOLES	JEFRE00022	2018	JEBE DE BOMBA DE NISSAN 7/8 (JUEGO)	UND	3	5.58	16.74
SOLES	JEFRE00023	2018	JEBE DE BOMBA 13/16 KIA MAZDA (JUEGO)	UND	9	0.18	1.62
SOLES	LIFRE00002	2018	LIQUIDO DE FRENO BOSCH DOT4 - 200ML	UND	33	5.36	176.96
SOLES	MOBIL00003	2018	ACEITE MOBIL 20W 50 - GALON	UND	3	55.08	165.25
SOLES	MOBIL00004	2018	ACEITE MOBIL ONE 0W40 - LITRO	UND	2	39.06	78.12


SOLES	MOBIL00006	2018	ACEITE MOBIL SUPER 1000 20W50 - LITRO	UND	16	13.88	222.03
SOLES	MOBIL00010	2018	ACEITE MOBIL SUPER 1000 10W30 GL	UND	3	56.14	168.43
SOLES	MOBIL00015	2018	ACEITE MOBIL SUPER 1000 10W30 - LITRO	UND	11	14.13	155.39
SOLES	MOBIL00016	2018	ACEITE MOBIL DELVAC MX ESP 15W40 - GALON	UND	5	47.86	239.29
SOLES	MOBIL00017	2018	ACEITE MOBIL DELVAC MX ESP 15W40 - LITRO	UND	11	12.00	132.02
SOLES	MOBIL00018	2018	ACEITE MOBIL SUPER 5W30 - LITRO	UND	3	19.38	58.15
SOLES	MONR000001	2018	AMOR. MONROE 950	UND	1	24.00	24.00
SOLES	MONR000002	2018	AMOR. MONROE 7180	UND	2	71.85	143.70
SOLES	MONR000003	2018	AMOR. MONROE 71869	UND	2	55.65	111.30
SOLES	MONR000004	2018	AMOR. MONROE 71880	UND	2	59.52	119.04
SOLES	MONR000005	2018	AMOR. MONROE 11040	UND	2	154.89	309.78
SOLES	MONR000006	2018	AMOR. MONROE MR-829	UND	1	45.00	45.00
SOLES	MONR000008	2018	AMOR. MONROE 23765	UND	2	43.86	87.72
SOLES	MONR000010	2018	AMOR. MONROE 71779	UND	2	56.67	113.34
SOLES	MONR000012	2018	AMOR. MONROE 71234	UND	2	54.78	109.56
SOLES	MONR000013	2018	AMOR. MONROE 71908	UND	1	76.38	76.38
SOLES	MONR000014	2018	AMOR. MONROE 71909	UND	1	76.38	76.38
SOLES	MONR000015	2018	AMOR. MONROE 71716	UND	2	35.67	71.34
SOLES	MONR000016	2018	AMOR. MONROE MC-961	UND	2	54.78	109.56
SOLES	MONR000017	2018	AMOR. MONROE 37826	UND	2	24.48	48.96
SOLES	MONR000018	2018	AMOR. MONROE MR-225	UND	1	24.48	24.48
SOLES	MONR000020	2018	AMOR. MONROE MC-999	UND	2	18.93	37.86
SOLES	MONR000025	2018	AMOR. NISSAN ALTIMA ALL "L" 93/97 71944 BLUEBIR	UND	1	164.69	164.69
SOLES	MONR000026	2018	AMOR. MC PHERSON MR-977 MITSUBISHI PRE	UND	3	205.14	615.42
SOLES	MONR000029	2018	AMOR. MONRO MATIC PLUS 31163	UND	2	74.52	149.04
SOLES	MONR000030	2018	AMOR. MONRO MATIC 1162 DATSUN CMTA. PICK UP	UND	2	10.20	20.40
SOLES	MONR000034	2018	AMOR. MONRO MATIC PLUS 31162	UND	5	37.86	189.30
SOLES	MONR000037	2018	AMOR. DAEWOO TICO TODOS 83740-EP	UND	2	29.13	58.26
SOLES	MONR000038	2018	AMOR. VOLSWAGEN GOLF 90-92 801853	UND	2	104.31	208.62
SOLES	MONR000039	2018	AMOR. MAC PHERS 72873 VW GOLF 85/92	UND	2	104.31	208.62
SOLES	MONR000042	2018	AMOR. TOYOTA COROLLA R 97/01 16269	UND	1	154.26	154.26
SOLES	MONR000043	2018	AMOR. TOYOTA COROLLA L 97/01 16270	UND	1	154.26	154.26
SOLES	MONR000047	2018	AMOR. 32132	UND	2	99.63	199.26
SOLES	MONR000048	2018	AMOR. HONDA CIVIC ES 91/... L 23787	UND	1	130.59	130.59
SOLES	MONR000049	2018	AMOR. HONDA CIVIC ES 91/... R 23788	UND	1	130.59	130.59
SOLES	MONR000050	2018	AMOR. NISSAN ALMERA N15 95/ SR20 98/ 23852	UND	1	95.07	95.07
SOLES	MONR000056	2018	AMOR. MONRO MATIC 71759	UND	2	188.22	376.44
SOLES	MONR000058	2018	AMOR.	UND	2	71.64	143.28
SOLES	MONR000059	2018	AMOR.	UND	2	49.68	99.36
SOLES	MONR000060	2018	AMOR. VW PASSAT MP-37784	UND	1	79.53	79.53
SOLES	OPG0300	2018	ARO MANGELS 13 PEGASUS - X	UND	1	266.08	266.08
SOLES	PAFRE00001	2018	PASTILLA DE DE FRENO PASTILLA DE FRENO BOSCH 352 HONDA C	JUEGO	6	38.94	233.64
SOLES	PAFRE00003	2018	PASTILLA DE DE FRENO PASTILLA DE FRENO BOSCH DAEWOO LAN	JUEGO	1	38.10	38.10
SOLES	PAFRE00004	2018	PASTILLA DE DE FRENO PASTILLA DE FRENO BOSCH SUBARU LEGA	JUEGO	2	40.61	81.22
SOLES	PAFRE00005	2018	PASTILLA DE DE FRENO PASTILLA DE FRENO BOSCH SUBARU IMPR	JUEGO	3	44.85	134.55
SOLES	PAFRE00008	2018	PASTILLA DE POST. PASTILLA DE FRENO BOSCH-HONDA	JUEGO	2	45.00	90.00
SOLES	PAFRE00014	2018	PASTILLA DE DE FRENO MITSUBISHI CEDIA MD.500	JUEGO	1	44.31	44.31
SOLES	PAFRE00017	2018	PASTILLA DE FRENO FRITEC D506	JUEGO	1	50.79	50.79
SOLES	PAFRE00018	2018	PASTILLA DE FRENO ROINCO D203	JUEGO	3	62.04	186.12
SOLES	PAFRE00021	2018	PASTILLA DE FRENO SAFETY 137-DX	JUEGO	2	41.25	82.50
SOLES	PAFRE00023	2018	PASTILLA DE FRENO RAYBESTO MKD208A	JUEGO	1	42.78	42.78
SOLES	PAFRE00024	2018	KASHIMA	JUEGO	1	37.86	37.86
SOLES	PAFRE00025	2018	AIMCO	JUEGO	1	34.14	34.14
SOLES	PAFRE00026	2018	PASTILLA DE FRENO SIMMER 245.1	JUEGO	2	40.71	81.42
SOLES	PAFRE00030	2018	PASTILLA DE DE FRENO PEUGEOT 406 4252-68	JUEGO	2	39.84	79.68
SOLES	PAFRE00031	2018	PEUGEOT	JUEGO	1	115.53	115.53
SOLES	PAFRE00032	2018	PASTILLA FRENO BOSCH HONDA ACCORD	JUEGO	2	40.00	80.00
SOLES	PAFRE00033	2018	PASTILLA FRENO BOSCH DAIHATSU	JUEGO	1	41.19	41.19
SOLES	PAFRE00035	2018	PASTILLA FRENO BOSCH NISSAN/FORD	JUEGO	3	66.18	198.54
SOLES	PAFRE00036	2018	PASTILLA DE DE FRENO WAGNER MX-D422	JUEGO	1	69.42	69.42
SOLES	PAFRE00037	2018	PASTILLA DE DE FRENO SIMMER SDB-943	JUEGO	1	47.16	47.16
SOLES	PAFRE00038	2018	PASTILLA DE DE FRENO PASTILLA DE FRENO BENDIX MKD-324	JUEGO	1	20.04	20.04
SOLES	PAFRE00039	2018	PASTILLA DE FRENO BENDIX	JUEGO	1	21.03	21.03
SOLES	PAFRE00040	2018	PASTILLA DE FRENO BENDIX	JUEGO	2	22.14	44.28
SOLES	PAFRE00042	2018	PASTILLA FRENO BOSCH NISSAN	JUEGO	2	32.28	64.56
SOLES	PAFRE00043	2018	PASTILLA FRENO BOSCH NISSAN B12	JUEGO	1	33.96	33.96
SOLES	PAFRE00046	2018	PASTILLA FRENO BOSCH FORD EXPLORER	JUEGO	2	53.28	106.56
SOLES	PAFRE00048	2018	PASTILLA DE FRENO BOSCH	JUEGO	1	50.43	50.43
SOLES	PAFRE00052	2018	PASTILLA DE DE FRENO JEEP CHEROKE 50B 111	JUEGO	3	98.37	295.11
SOLES	PAFRE00053	2018	PASTILLA DE DE FRENO MITSUBISHI MONT. 50B.641	JUEGO	1	30.75	30.75
SOLES	PAFRE00055	2018	PASTILLA FRENO BOSCH - VW -GOL/JETTA	JUEGO	5	44.42	222.10
SOLES	PAFRE00056	2018	PASTILLA FRENO BOSCH TERCEL/ (D242-7153)	JUEGO	2	30.59	61.18
SOLES	PAFRE00057	2018	PASTILLA DE FRENO BOSCH	JUEGO	2	32.70	65.40
SOLES	PAFRE00058	2018	PASTILLA DE DE FRENO TOYOTA CORONA 55P.109	JUEGO	1	69.78	69.78
SOLES	PAFRE00060	2018	PASTILLA FRENO BOSCH FORD / KIA	JUEGO	2	25.23	50.46
SOLES	PAFRE00061	2018	PASTILLA DE DE FRENO PASTILLA DE FRENO BOSCH FR5.041	JUEGO	1	39.87	39.87
SOLES	PAFRE00063	2018	PASTILLA DE DE FRENO CRESIDA	JUEGO	1	34.86	34.86
SOLES	PAFRE00064	2018	PASTILLA DE DE FRENO TOYOTA YARIS	JUEGO	1	12.78	12.78
SOLES	PAFRE00069	2018	PASTILLA DE DE FRENO	JUEGO	3	38.04	114.12
SOLES	PAFRE00070	2018	PASTILLA DE DE FRENO TOYOTA COROLLA	JUEGO	3	42.22	126.66
SOLES	PAFRE00073	2018	PASTILLA DE DE FRENO	JUEGO	2	36.30	72.60
SOLES	PAFRE00080	2018	PASTILLA DE DE FRENO TOYOTA YARIS 06 MODERNO	JUEGO	1	44.29	44.29
SOLES	PAFRE00082	2018	MAZDA FAMILIA (D798-7546)	JUEGO	6	34.03	204.18
SOLES	PAFRE00084	2018	MITSUBISHI LANCER	JUEGO	2	33.02	66.04
SOLES	PAFRE00094	2018	PASTILLA FRENO BOSCH MAZDA DELANTERA	JUEGO	1	71.69	71.69
SOLES	PAFRE00095	2018	PASTILLA FRENO BOSCH MAZDA 6 (D1161-8272)	JUEGO	1	60.62	60.62
SOLES	PAFRE00097	2018	PASTILLA FRENO BOSCH TOYOTA HILUX '98/00 (D772-7639)	JUEGO	2	92.35	184.70
SOLES	PAFRE00098	2018	PASTILLA FRENO BOSCH SUBARU IMPREZA *03 (D929-7830)	JUEGO	1	67.58	67.58
SOLES	PAFRE00102	2018	PASTILLA FRENO BOSCH NISSAN NAVARA/URBAN (D333-7228)	JUEGO	6	52.75	316.50
SOLES	PAFRE00103	2018	PASTILLA FRENO BOSCH DAEWOO/CHEVROLET	JUEGO	2	39.45	78.90
SOLES	PAFRE00107	2018	PASTILLA FRENO BOSCH NISSAN PATHFINDER (D1101-8204)	JUEGO	2	58.73	117.46

SOLES	PAFRE00109	2018	PASTILLA FRENO JEEP LIBERTY (D1274-8390)	JUEGO	3	47.76	143.28
SOLES	PAFRE00110	2018	PASTILLA FRENO BOSCH JEEP LIBERTY (D1327-8439)	JUEGO	1	48.38	48.38
SOLES	PAFRE00111	2018	PASTILLA FRENO BOSCH FORD/MAZDA (BP1002)	JUEGO	1	38.85	38.85
SOLES	PAFRE00113	2018	PASTILLA FRENO BOSCH MITSUBISHI GALANT (D484-7365)	JUEGO	1	32.36	32.36
SOLES	PAFRE00114	2018	PASTILLA FRENO BOSCH	JUEGO	1	41.27	41.27
SOLES	PAFRE00118	2018	PASTILLA FRENO BOSCH NISSAN TIIDA (D1345)	JUEGO	1	53.64	53.64
SOLES	PAFRE00120	2018	PASTILLA FRENO BOSCH TOYOTA CAMRY	JUEGO	2	37.75	75.50
SOLES	PAFRE00124	2018	PASTILLA FRENO FRITEC NISSAN FRONTIER/XTERRA (D830) CERAM	JUEGO	2	63.56	127.12
SOLES	PAFRE00126	2018	PASTILLA FRENO FRITEC (D1210)	JUEGO	1	88.14	88.14
SOLES	PAFRE00127	2018	PASTILLA FRENO FRITEC TOYOTA RAV4 (D1212)	JUEGO	1	84.75	84.75
SOLES	PAFRE00130	2018	PASTILLA FRENO FRITEC VW GOLF/POLO/VENTO (D694)	JUEGO	1	44.12	44.12
SOLES	REBUJ00001	2018	BUJIA BOSCH H 7 DC	UND	3	5.10	15.30
SOLES	REBUJ00004	2018	BUJIA BOSCH FR9HC	UND	20	5.10	102.00
SOLES	REBUJ00005	2018	BUJIA BOSCH HR8MCU	UND	8	14.28	114.21
SOLES	REBUJ00009	2018	BUJIA BOSCH FR8HDC LUZ 1,0 MM 229.671	UND	2	5.09	10.18
SOLES	REBUJ00010	2018	BUJIA DENSO HRU11	UND	16	12.61	201.78
SOLES	REBUJ00014	2018	BUJIAS BOSCH FR7LCX+	UND	2	5.55	11.10
SOLES	REBUJ00019	2018	BUJIA NGK LKRGD-10E	UND	24	10.98	263.41
SOLES	REBUJ00020	2018	BUJIA BOSCH FR8ME	UND	2	10.63	21.25
SOLES	REBUJ00021	2018	BUJIA BOSCH WR7L5C	UND	22	9.22	202.84
SOLES	REBUJ00025	2018	BUJIA DENSO W16EXR	UND	16	4.07	65.10
SOLES	REBUJ00026	2018	BUJIA NGK LFR5A-11	UND	4	5.30	21.21
SOLES	REBUJ00028	2018	BUJIA NGK BKR5E	UND	14	3.82	53.50
SOLES	REBUJ00029	2018	BUJIA NGK BKR5E-11	UND	6	3.81	22.84
SOLES	REBUJ00033	2018	BUJIA NGK LZKR6B-10E	UND	4	15.60	62.38
SOLES	REBUJ00035	2018	BUJIA NGK DCPR7E	UND	16	5.73	91.70
SOLES	REMO00005	2018	TRATAMIENTO DE GASOLINA	UND	3	5.97	17.91
SOLES	REP2529	2018	BOMBA DE AGUA UND - X	UND	8	107.72	861.76
SOLES	REP562	2018	FAJAS VULCANIZADORA - X	UND	142	7.45	1057.90
SOLES	REP5889	2018	RACK ANTIGUO UND - X	UND	39	50.52	1970.28
SOLES	REP6594	2018	FILTRO DE AIRE LYS AFL 2001 - X	UND	33	10.61	350.13
SOLES	REP6773	2018	PASTILLA DE FRENO NISSAN SENTRA 508 152 ANT JGO - X	UND	32	33.99	1087.68
SOLES	REP6792	2018	PASTILLA DE FRENO BOSCH TOYOTA CORONA - X	UND	224	2.18	487.19
SOLES	REP7452	2018	BUJIA BOSCH FR7DC UND - X	UND	234	3.54	828.36
SOLES	REP7708	2018	BUJIA WR8DC(+3) U.M - X	UND	240	3.38	811.20
SOLES	REP8130	2018	PASTILLA DE FRENO BENDIX MKD 477 ANT - X	UND	10	121.85	1218.50
SOLES	REPAR00009	2018	PARCHE RAC- 10	UND	25	2.05	51.37
SOLES	REPEB00004	2018	BORNE BATERIA BRONCE	UND	6	1.32	7.92
SOLES	REPEB00005	2018	BORNE BATERIA PLOMO	UND	18	1.73	31.17
SOLES	REPIT0006	2018	PITON CROMADO	UND	202	0.45	91.39
SOLES	REPL00001	2018	PLOMOS NORMALES	UND	485.5	1.00	484.94
SOLES	REPL00002	2018	PLOMOS ADHESIVOS 10GR	UND	551.5	0.38	207.35
SOLES	REPL00003	2018	PLOMOS DE GANCHO (15,20,30 GR.)	UND	103.5	0.99	102.58
SOLES	REPPR00002	2018	PUNTA DE PALIER CV 60-1712 TOYOTA TERCEL	UND	4	84.75	339.00
SOLES	REPPR00005	2018	PUNTA DE PALIER CV 40.1002	UND	1	19.92	19.92
SOLES	REPPR00006	2018	PUNTA DE PALIER CV 30.1002	UND	1	19.92	19.92
SOLES	REPRO00003	2018	PROTECTOR DE PALIER	UND	29	5.10	147.86
SOLES	REPRO00004	2018	PROTECTOR DE PALIER	UND	12	4.41	52.86
SOLES	REPRO00005	2018	GPI 103	UND	22	4.48	98.46
SOLES	REPRO00006	2018	GPI 128	UND	4	3.96	15.84
SOLES	REPRO00009	2018	PROTEC. PALIER TOYOTA	UND	27	4.70	126.97
SOLES	REPRO00010	2018	PROTEC. PALIER N.S.	UND	56	4.63	259.09
SOLES	REPRO00011	2018	PROTECTOR DE CREMALLERA TOYOTA-NISSAN	UND	46	5.82	267.72
SOLES	REPRO00013	2018	PROTECTOR DE AMORTIGUADOR	UND	9	6.38	57.39
SOLES	REPRO00014	2018	HYUNDAI TICO PALIER	UND	21	4.24	88.94
SOLES	REPRO00015	2018	GCD 107	UND	33	4.50	148.50
SOLES	REPRO00016	2018	TOPE AMORTIGUADOR	UND	26	10.35	269.10
SOLES	REPRO00018	2018	PROTECTOR DE CREMALLERA	UND	10	4.86	48.60
SOLES	REPRO00020	2018	PROTEC DE PALIER PEUGEOT	UND	11	5.04	55.44
SOLES	REPRO00021	2018	PROTEC DE PALIER DAEWOO RACER	UND	21	4.30	90.30
SOLES	REPRO00022	2018	TOPE TOYOTA MODERNO	UND	28	5.32	148.96
SOLES	REPRO00023	2018	TOPE AMORTIGUADOR	UND	5	8.13	40.65
SOLES	REPRO00025	2018	PROTECTOR DE PALIER JEEP CHEROKEE	UND	2	4.23	8.46
SOLES	REPRO00026	2018	PROTECTOR DE PALIER TOYOTA	UND	4	3.96	15.84
SOLES	REPRO00027	2018	PROTECTOR DE PALIER	UND	2	3.96	7.92
SOLES	REPRO00028	2018	PROTECTOR PALIER - KIA RIO	UND	3	4.89	14.67
SOLES	REPRO00029	2018	PROTECTOR PALIER NISSAN PATHFINDER	UND	3	4.23	12.69
SOLES	REPRO00030	2018	PROTECTOR PALIER TOYOTA MODERNO	UND	6	4.23	25.38
SOLES	REPUNIV001	2018	FILTRO DE ACEITE UNIVERSAL	UND	1	16.95	16.95
SOLES	REPUNIV004	2018	AMORTIGUADOR POSTERIOR UNIVERSAL	UND	2	106.99	213.98
SOLES	REPUNIV007	2018	PASTILLA DE FRENO UNIVERSAL	JUEGO	1	67.26	67.26
SOLES	REPUNIV010	2018	BUJIA UNIVERSAL	UND	4	9.56	38.24
SOLES	REPUNIV017	2018	TERMINAL UNIVERSAL	UND	2	52.97	105.94
SOLES	REPUNIV024	2018	RACK UNIVERSAL	UND	2	55.26	110.51
SOLES	REPUNIV121	2018	PERNO DE CALIPER UNIVERSAL	UND	3	5.76	17.29
SOLES	REPUNIV148	2018	ZAPATA VULCANIZADA UNIVERSAL	UND	4	6.36	25.42
SOLES	RESUP00001	2018	SUPLE DE AROS	JUEGO	1	152.54	152.54
SOLES	RESUS00001	2018	ROTULA INFERIOR T3060	UND	1	47.28	47.28
SOLES	RESUS00002	2018	ROTULA TOY TERCEL,CORSA,COROLLA 43330-19045	UND	2	50.22	100.44
SOLES	RESUS00003	2018	ROTULA SUSPENSION TOY COROLLA 43340-19015	UND	2	27.36	54.72
SOLES	RESUS00005	2018	ROTULAS DE SUSPENSION 43350-39085	UND	1	35.40	35.40
SOLES	RESUS00006	2018	ROT SUSPENSION NISS 620-720 40110-T3060/6025	UND	1	36.45	36.45
SOLES	RESUS00008	2018	ROT SUSPEN NISS D21 83/. 4X4 40160-50W00/25	UND	2	52.29	104.58
SOLES	RESUS00009	2018	ROTULAS TOY HI LUX 4WD 85/88 R/L 43330-3919	UND	2	34.62	69.24

SOLES	SHELL00001	2018	ACEITE SHELL HELIX HX7 5W30 - LITRO	UND	13	21.79	283.29
SOLES	SHELL00002	2018	ACEITE SHELL HELIX HX7 5W30 - GALON	UND	1	84.79	84.79
SOLES	SHELL00003	2018	ACEITE SHELL HELIX HX5 20W50 - GALON	UND	1	52.51	52.51
SOLES	SHELL00005	2018	ACEITE SHELL HELIX HX5 20W50 - LITRO	UND	7	12.79	89.55
SOLES	SHELL00006	2018	ACEITE SHELL HELIX HX7 10W40 - GALON	UND	3	84.97	254.92
SOLES	SHELL00007	2018	ACEITE SHELL HELIX HX7 10W40 - LITRO	UND	15	21.69	325.31
SOLES	SHELL00011	2018	ACEITE SHELL HELIX HX3 25W60 - GALON	UND	2	48.05	96.09
SOLES	SHELL00012	2018	ACEITE SHELL HELIX HX3 25W60 - LITRO	UND	7	12.88	90.19
SOLES	SHELL00013	2018	ACEITE SHELL SPIRAX S2 80W90 - LITRO	UND	10	12.70	126.97
SOLES	SHELL00015	2018	ACEITE SHELL HELIX ULTRA 5W30 - LITRO	UND	11	31.97	351.62
SOLES	SIL10000001	2018	SILICONA ULTRA WELD GRIS	UND	3	5.19	15.58
SOLES	VAFRE00002	2018	ACC. DE BOMBA DOBLE 7/8 CORONA-CALDINA	UND	15	2.00	30.00
SOLES	VAFRE00006	2018	ACC. DE BOMBA 1 1/8 (JUEGO)	UND	65	1.98	128.70
SOLES	VAFRE00009	2018	RETEN MASTER 15/16 (JUEGO)	UND	24	1.98	47.52
SOLES	VAFRE00012	2018	ACC. DE BOMBA DOBLE W.W. BRASILEIRO 3/4 PBR (JUEGO)	UND	40	0.78	31.20
SOLES	VAFRE00013	2018	ACC. DE BOMBA VW JETTA 13/16 (JUEGO)	UND	12	5.85	70.20
SOLES	VAFRE00014	2018	ACC. DE BOMBA DOBLE TOYOTA 3/4 PBR (JUEGO)	UND	55	4.86	267.30
SOLES	VAFRE00015	2018	ACC. DE BOMBA DE EMBRAGUE 5/8 TOYOT MOD JAP (JUEGO)	UND	8	4.95	39.60
SOLES	VAFRE00016	2018	ACC. DE BOMBA DE EMBRAGUE 5/8 TOYOTA (JUEGO)	UND	24	6.84	164.16
SOLES	VAFRE00017	2018	ACC. DE BOMBA EMBRAGUE 5/8 NISSAN (JUEGO)	UND	24	6.54	156.96
SOLES	VAFRE00018	2018	ACC. DE BOMBA EMBRAGUE AUX 3/4 TOYOTA (JUEGO)	UND	16	3.75	60.00
SOLES	YOK0000002	2018	LLANTA 185/70R13 YOKOHAMA A.DRIVE - X	UND	69	134.85	9304.65
SOLES	YOK0000008	2018	LLANTA 185/70R14 YOKOHAMA A.DRIVE - X	UND	70	163.86	11470.20
SOLES	YOK0000018	2018	LLANTA 195/65R15 YOKOHAMA A.DRIVE - X	UND	58	228.88	13275.04
SOLES	ZAFRE00001	2018	ZAPATA DE FRENO TOYOTA COROLLA	JUEGO	1	32.58	32.58
SOLES	ZAFRE00003	2018	ZAPATA DE FRENO NISSAN SENTRA	JUEGO	1	35.81	35.81
SOLES	ZAFRE00008	2018	ZAPATA DE FRENO P/HYUNDAI	JUEGO	1	36.40	36.40
SOLES	ZAFRE00009	2018	ZAPATA NISSAN AD	JUEGO	1	59.32	59.32
SOLES	ZAFRE00014	2018	ZAPATA FRENO KAMURA HONDA CIVIC	JUEGO	2	32.20	64.40

Total	314,824
Según BC	314,824
Diferencia	- 0


SERVICENTRO RODAR S.A.C
Fipella Arica Alvarado
GERENTE GENERAL


Talledo Nuñez Edgar Rafael
N° CPC 2233

• Inventario Valorizado 2019

INVENTARIO VALORIZADO 31/12/2019 - SOLES							
MONEDA	CODIGO	AÑO	DESCRIPCION	MEDIDA	CANTIDAD	COSTO UNIT.	COSTO TOTAL
SOLES	0000001111	2019	LLANTA 145/80R12 APOLLO AMAZER XL	UND	1	88.60	88.60
SOLES	0000001121	2019	LLANTA 165/70R13 NEXEN CP661	UND	4	69.87	279.49
SOLES	0000001126	2019	LLANTA 175/70R13 OVATION	UND	2	62.73	125.46
SOLES	0000001130	2019	LLANTA 175/70R13 NEXEN CP661	UND	2	88.94	177.88
SOLES	0000001135	2019	LLANTA 185/70R13 LIMA CAUCHO T70 TL	UND	3	118.99	356.96
SOLES	0000001146	2019	LLANTA 165/70R14 NEXEN CP661	UND	4	67.95	271.78
SOLES	0000001150	2019	LLANTA 175/65R14 NEXEN CP661	UND	4	96.01	384.02
SOLES	0000001152	2019	LLANTA 175/70R14 OVATION VI-682	UND	7	74.26	519.84
SOLES	0000001162	2019	LLANTA 185/60R14 OVATION VI-682	UND	4	68.03	272.12
SOLES	0000001174	2019	LLANTA 185/70R14 NECSA	UND	1	138.24	138.24
SOLES	0000001175	2019	LLANTA 195/60R14 OVATION	UND	4	84.68	338.71
SOLES	0000001183	2019	LLANTA 195/65R14 NEXEN CP641	UND	6	145.07	870.44
SOLES	0000001190	2019	LLANTA 195/70R14 NEXEN CP661	UND	2	104.48	208.95
SOLES	0000001192	2019	LLANTA 205/60R14 ROADSTONE CLASSE PREMIER	UND	1	169.02	169.02
SOLES	0000001194	2019	LLANTA 205/60R14 NEXEN CP641	UND	2	161.02	322.03
SOLES	0000001211	2019	LLANTA 195/50R15 WANLI S1088	UND	4	98.62	394.46
SOLES	0000001222	2019	LLANTA 195/60R15 OVATION VI-682 TL	UND	1	82.82	82.82
SOLES	0000001231	2019	LLANTA 205/50R15 YOKOHAMA S.DRIVE AS01	UND	4	197.99	791.97
SOLES	0000001235	2019	LLANTA 205/60R15 NEXEN NFERA SU4	UND	4	152.48	609.92
SOLES	0000001243	2019	LLANTA 215/60R15 ROADSTONE CLASSE PREMIER	UND	1	189.28	189.28
SOLES	0000001245	2019	LLANTA 215/60R15 NEXEN CP661	UND	4	149.66	598.62
SOLES	0000001255	2019	LLANTA 205/45R16 YOKOHAMA A.DRIVE R1 AR01	UND	4	283.20	1132.79
SOLES	0000001266	2019	LLANTA 205/60R16 NEXEN CP661	UND	4	140.56	562.22
SOLES	0000001267	2019	LLANTA 225/50R16 YOKOHAMA A.DRIVE R1 AR01	UND	4	266.72	1066.89
SOLES	0000001279	2019	LLANTA 215/45R17 NEXEN N9000	UND	2	221.64	443.28
SOLES	0000001281	2019	LLANTA 225/45R17 YOKOHAMA A.DRIVE R1	UND	4	240.41	961.63
SOLES	0000001290	2019	LLANTA 600X9 UNITRAC SOLIDA	UND	1	440.25	440.25
SOLES	0000001294	2019	LLANTA 185R14 NEXEN SV820	UND	1	114.41	114.41
SOLES	0000001310	2019	LLANTA 205/70R15 NEXEN ROADIAN AT	UND	3	122.03	366.10
SOLES	0000001312	2019	LLANTA 205/70R15 NEXEN CP661	UND	4	76.27	305.08
SOLES	0000001314	2019	LLANTA 215/70R15 NEXEN CP661	UND	1	156.66	156.66
SOLES	0000001315	2019	LLANTA 205/75R15 GENERAL	UND	2	175.03	350.05
SOLES	0000001316	2019	LLANTA 215/75R15 YOKOHAMA G012 AT/S	UND	4	375.18	1500.72
SOLES	0000001332	2019	LLANTA 215/65R16 YOKOHAMA G012 A/T -S TL	UND	2	337.73	675.46
SOLES	0000001334	2019	LLANTA 215/70R16 NEXEN CP521	UND	3	234.37	703.12
SOLES	0000001342	2019	LLANTA 235/70R16 INSATURBO	UND	1	425.68	425.68
SOLES	0000001343	2019	LLANTA 235/70R16 NEXEN ROADIAN AT	UND	1	253.80	253.80
SOLES	0000001346	2019	LLANTA 235/70R16 DUNLOP AT/2	UND	2	241.72	483.43
SOLES	0000001349	2019	LLANTA 245/70R16 DUNLOP PT1	UND	1	338.86	338.86
SOLES	0000001352	2019	LLANTA 265/70R16 YOKOHAMA G051 H/T	UND	2	413.50	826.99
SOLES	0000001355	2019	LLANTA 265/75R16 W.THOMPSON	UND	1	714.40	714.40
SOLES	0000001356	2019	LLANTA 285/75R16 YOKOHAMA G012 AT-S TL	UND	6	542.75	3256.50
SOLES	0000001360	2019	LLANTA 245/65R17 YOKOHAMA G012 AT/S	UND	4	125.42	501.69
SOLES	0000001368	2019	LLANTA 700-15-12 WESTLAKE DELT.	UND	2	197.47	394.94
SOLES	0000001369	2019	LLANTA 750-16-14 WESTLAKE DELT.	UND	2	273.46	546.92
SOLES	0000001370	2019	LLANTA 750-16-14 WESTLAKE POST.	UND	1	279.74	279.74
SOLES	0000001371	2019	LLANTA 700X15 GOODYEAR INDUSTRIAL	UND	2	304.07	608.14
SOLES	0000001372	2019	LLANTA 30X9.5 GOOD YEAR WRANGLER	UND	1	360.08	360.08
SOLES	0000001383	2019	LLANTA 750X16-12 GOODYEAR CAMINERA	UND	1	361.41	361.41
SOLES	0000001495	2019	LLANTA 205/50R16 OVATION VI-388	UND	4	99.06	396.25
SOLES	0000001501	2019	LLANTA 235/65R16 NEXEN CP321	UND	4	295.31	1181.23
SOLES	0000001503	2019	LLANTA 245/75R16 YOKOHAMA G012 AT/S	UND	4	363.27	1453.08
SOLES	0000001509	2019	LLANTA 165/60R14 OVATION VI-682	UND	4	60.99	243.96
SOLES	0000001511	2019	LLANTA 155R12 NEXEN CP321	UND	4	109.16	436.65
SOLES	0000001524	2019	LLANTA 165/65R13 OVATION	UND	4	61.61	246.45
SOLES	0000001525	2019	LLANTA 215/40R18 NEXEN NFERA	UND	4	243.14	972.55
SOLES	0000001530	2019	LLANTA 185/70R13 GOODYEAR EAGLE VENTURA	UND	4	116.95	467.80
SOLES	0000001531	2019	LLANTA 185/65R14 YOKOHAMA BLUEARTH AE01	UND	1	146.34	146.34
SOLES	0000001532	2019	LLANTA 205/55R16 YOKOHAMA C.DRIVE-2	UND	8	256.69	2053.50
SOLES	0000001534	2019	LLANTA 235/60R16 YOKOHAMA G055	UND	2	302.14	604.27
SOLES	0000001537	2019	LLANTA 225/70R16 YOKOHAMA G055	UND	6	297.04	1782.22
SOLES	0000001538	2019	LLANTA 235/70R16 YOKOHAMA G055	UND	4	336.02	1344.06
SOLES	0000001549	2019	LLANTA 185/70R14 YOKOHAMA BLUEARTH AE01	UND	1	137.20	137.20
SOLES	0000001550	2019	LLANTA 215/75R14 GOODYEAR G-32	UND	4	239.97	959.87
SOLES	0000001553	2019	LLANTA 205/70R14 OVATION	UND	4	98.25	392.98
SOLES	0000001554	2019	LLANTA 225/75R16 NEXEN AT	UND	2	297.47	594.93
SOLES	0000001561	2019	LLANTA 205/55R16 OVATION VI-388 TL	UND	1	108.66	108.66
SOLES	0000001569	2019	LLANTA 225/60R17 YOKOHAMA G95A TL	UND	4	400.97	1603.88
SOLES	0000001570	2019	LLANTA 185R14 OVATION V-02	UND	2	112.11	224.21
SOLES	0000001571	2019	LLANTA 215/70R16 YOKOHAMA G033 TL	UND	4	307.79	1231.14
SOLES	0000002561	2019	LLANTA 165/70R14 NEXEN ROADIAN A/T	UND	4	80.51	322.03
SOLES	0000002567	2019	LLANTA 155R13 OVATION V-02	UND	4	70.60	282.39
SOLES	0000002586	2019	LLANTA 205/55R16 NEXEN NFERA SU4	UND	1	163.54	163.54
SOLES	0000002591	2019	LLANTA 265/60R18 NEXEN ROADIAN AT	UND	8	387.03	3096.20
SOLES	0000002592	2019	LLANTA 185/65R15 YOKOHAMA BLUEARTH AE01	UND	2	176.73	353.46
SOLES	0000002599	2019	LLANTA 205/65R15 NEXEN CP661	UND	4	129.88	519.53
SOLES	0000002620	2019	LLANTA 225/65R17 YOKOHAMA G055 H/T	UND	2	282.37	564.74
SOLES	0000002626	2019	LLANTA 205/60R16 OVATION	UND	4	112.95	451.80
SOLES	0000002627	2019	LLANTA 195/65R14 YOKOHAMA BLUEARTH	UND	4	142.04	568.17
SOLES	0000002630	2019	LLANTA 235/60R16 NEXEN ROADIAN	UND	4	265.16	1060.64
SOLES	0000002648	2019	LLANTA 215/65R16 YOKOHAMA G055 TL	UND	4	311.59	1246.36

SOLES	0000002666	2019	LLANTA 145R13 NEXEN CP321	UND	4	121.40	485.60
SOLES	0000002667	2019	LLANTA 185/65R14 LIMA CAUCHO	UND	2	132.33	264.66
SOLES	0000002672	2019	LLANTA 185/70R13 NEXEN NPRIZSH9	UND	6	101.47	608.79
SOLES	0000002676	2019	LLANTA 185/70R14 LIMA CAUCHO T-70	UND	4	122.45	489.78
SOLES	0000002687	2019	LLANTA 235/55R18 HANKOOK	UND	5	315.66	1578.28
SOLES	0000002691	2019	LLANTA 145/70R13 NEXEN CP661	UND	1	71.79	71.79
SOLES	0000002692	2019	ARO 18 BELEN MOD 9135	UND	4	199.20	796.78
SOLES	0000002722	2019	ARO 15 BELEN MOD 7100	UND	4	166.17	664.69
SOLES	0000002733	2019	LLANTA 195R15 NEXEN ROADIAN CT8 TL	UND	4	169.43	677.70
SOLES	0000002735	2019	LLANTA 155/65R14 OVATION VI-682	UND	4	58.45	233.79
SOLES	0000002746	2019	LLANTA 185/65R15 NEXEN NFERA	UND	4	126.73	506.91
SOLES	0000002761	2019	LLANTA 195/60R14 NEXEN CP661 TL	UND	2	96.61	193.22
SOLES	0000002796	2019	LLANTA 215/70R16 NEXEN CP671	UND	3	191.97	575.90
SOLES	0000002797	2019	LLANTA 195/50R15 NEXEN NFERA SU4 TL	UND	4	124.52	498.09
SOLES	0000002815	2019	BATERIA RECORD DE 13 PLACAS RW 65 PLUS	UND	8	177.83	1422.60
SOLES	0000002822	2019	LLANTA 205/50R17 NEXEN N6000	UND	1	236.62	236.62
SOLES	0000002824	2019	LLANTA 265/35R18 NEXEN N3000 TL	UND	4	328.80	1315.20
SOLES	0000002827	2019	AROS BELEN 15 MOD 3915	UND	4	147.49	589.97
SOLES	0000002840	2019	LLANTA 185/65R14 NEXEN NPRIZ SH9I	UND	8	112.95	903.58
SOLES	0000002847	2019	LLANTA 195/55R15 NEXEN NFERA SU4	UND	4	123.82	495.26
SOLES	0000002848	2019	LLANTA 195/60R15 NEXEN NFERA SU4	UND	1	135.19	135.19
SOLES	0000002850	2019	LLANTA 215/65R16 NEXEN CP661	UND	4	175.07	700.27
SOLES	0000002853	2019	LLANTA 215/60R17 NEXEN NPRIZ RH1	UND	8	307.79	2462.28
SOLES	0000002858	2019	LLANTA 235/60R18 NEXEN NFERA RU1 TL	UND	1	347.32	347.32
SOLES	0000002895	2019	LLANTA 185/65R15 OVATION VI 682 TL	UND	4	105.70	422.79
SOLES	0000002896	2019	LLANTA 265/70R16 OVATION VI -286 A/T	UND	4	176.49	705.95
SOLES	0000002908	2019	LLANTA 650R15 JINYU YS76	UND	4	189.19	756.76
SOLES	0000002909	2019	LLANTA 215/60R16 NEXEN CP661	UND	1	149.78	149.78
SOLES	0000002916	2019	LLANTA 165R13 OVATION TL	UND	4	90.19	360.75
SOLES	0000002921	2019	LLANTA 265/50R19 YOKOHAMA RUNFLAT ADVAN SPORT	UND	5	1012.87	5064.35
SOLES	0000002923	2019	LLANTA 185/70R13 HILO GENESYS XP1	UND	7	65.66	459.65
SOLES	0000002927	2019	LLANTA 245/70R16 MAXXIS BRAVO AT 771	UND	1	135.59	135.59
SOLES	0000002936	2019	LLANTA 205/70R15 OVATION V-02	UND	4	128.48	513.93
SOLES	0000002937	2019	LLANTA 235/75R15 ECOVISION (OVATION) VI-286 A/T	UND	1	177.90	177.90
SOLES	0000002938	2019	LLANTA 205/55R15 YOKOHAMA S.DRIVE	UND	2	213.56	427.12
SOLES	0000002939	2019	LLANTA 185/70R14 MICHELLIN ENERGY XM2	UND	5	151.48	757.40
SOLES	0000002940	2019	BATERIA RECORD DE 11 PLACAS RFF 60 PI PLUS	UND	2	173.72	347.44
SOLES	0000002942	2019	LLANTA 195/65R15 NEXEN NPRIZ ALTO RENDIMIENTO TAXI	UND	4	138.49	553.95
SOLES	0000002978	2019	LLANTA 215/55R16 NEXEN NFERA SU4 TL	UND	4	175.07	700.26
SOLES	0000002979	2019	LLANTA 185/70R14 HILO GENESYS XP1	UND	8	70.98	567.85
SOLES	0000002980	2019	LLANTA 195/65R15 HILO GENESYS XP1	UND	6	78.02	468.14
SOLES	0000003003	2019	LLANTA 185/65R14 HILO GENESYS XP1	UND	6	67.46	404.73
SOLES	0000003038	2019	ARO DARWIN 15 MOD W-894HB	UND	4	169.09	676.37
SOLES	0000003040	2019	LLANTA 175/70R13 HILO GENESYS XP1	UND	4	60.29	241.14
SOLES	0000003049	2019	LLANTA 185/70R13 HABLEAD TAXI	UND	4	74.83	299.31
SOLES	0000003054	2019	BATERIA RECORD DE 13 PLACAS RHK 80 PLUS / TAXI	UND	1	195.81	195.81
SOLES	0000003062	2019	LLANTA 225/60R18 YOKOHAMA G055	UND	4	402.73	1610.92
SOLES	0000003066	2019	BATERIA RECORD DE 13 PLACAS RW 70 TAXI	UND	2	200.27	400.54
SOLES	0000003073	2019	ARO 16 BELEN MOD 9500	UND	4	207.12	828.46
SOLES	0000003077	2019	LLANTA 195R15 HABLEAD TAXI	UND	5	125.90	629.51
SOLES	0000003088	2019	ARO BELEN 17 MOD BE-8074	UND	4	243.34	973.34
SOLES	0000003118	2019	LLANTA 225/60R17 YOKOHAMA G91 TL	UND	10	550.62	5506.23
SOLES	0000003135	2019	LLANTA 215/45R18 NEXEN NFERA	UND	3	223.13	669.38
SOLES	0000003143	2019	ARO BELEN 14 MOD BE-2794	UND	4	118.60	474.38
SOLES	0000003144	2019	BATERIA RECORD DE 11 PLACAS RNS 45 TAXI	UND	1	158.81	158.81
SOLES	0000003157	2019	LLANTA 215/70R16 HABLEAD RS23 AT	UND	4	149.06	596.22
SOLES	0000003166	2019	ARO BELEN 14 MOD BE-830	UND	4	128.53	514.12
SOLES	0000003184	2019	LLANTA 185/70R14 NEXEN NPRIZSH9	UND	4	114.78	459.13
SOLES	0000003185	2019	LLANTA 215/55R17 NEXEN NBLUE ECO TL	UND	1	204.61	204.61
SOLES	0000003200	2019	LLANTA 215/45R17 NEXEN NFERA SU4	UND	5	179.91	899.56
SOLES	0000003210	2019	LLANTA 185/60R14 NEXEN NPRIZ	UND	4	110.12	440.49
SOLES	0000003211	2019	LLANTA 205/50R15 OVATION VI-388	UND	4	112.48	449.91
SOLES	0000003212	2019	LLANTA 265/65R17 YOKOHAMA G056 H/T	UND	2	395.33	790.65
SOLES	0000003214	2019	LLANTA 225/55R17 YOKOHAMA G055	UND	6	316.27	1897.59
SOLES	0000003215	2019	LLANTA 195/60R15 YOKOHAMA BLUEEARTH ES32	UND	12	169.43	2033.14
SOLES	0000003216	2019	LLANTA 195/65R15 YOKOHAMA BLUEEARTH ES32	UND	10	187.87	1878.66
SOLES	0000003218	2019	LLANTA 215/50R17 NEXEN NFERA	UND	6	211.60	1269.61
SOLES	0000003220	2019	LLANTA 205/60R16 YOKOHAMA BLUEEARTH ES32	UND	6	197.55	1185.32
SOLES	0000003224	2019	LLANTA 205/55R15 OVATION	UND	4	98.83	395.31
SOLES	0000003225	2019	LLANTA 195/60R15 NEXEN NPRIZ	UND	4	127.07	508.28
SOLES	0000003227	2019	LLANTA 11R22.5 16PR OVATION VI638 TL POSTERIOR	UND	2	403.51	807.01
SOLES	0000003229	2019	LLANTA 205/55R15 NEXEN NBLUE	UND	4	136.71	546.85
SOLES	0000003230	2019	LLANTA 205/60R16 NEXEN NFERA	UND	4	186.53	746.13
SOLES	0000003232	2019	LLANTA 185/65R15 MICHELLIN ENERGY	UND	2	152.74	305.48
SOLES	0000003234	2019	LLANTA 225/45R19 YOKOHAMA S.DRIVE	UND	4	437.68	1750.70
SOLES	0000003237	2019	LLANTA 255/55R18 NEXEN NFERA	UND	6	227.73	1366.36
SOLES	0000003239	2019	LLANTA 195/55R15 HANKOOK K424	UND	2	120.29	240.58
SOLES	0000003240	2019	LLANTA 215/70R16 HANKOOK RA08	UND	6	281.66	1689.97
SOLES	0000003247	2019	LLANTA 205/50R17 NEXEN NFERA	UND	8	241.51	1932.04
SOLES	0000003248	2019	LLANTA 195/65R15 MICHELLIN PRIMACY	UND	2	175.07	350.14
SOLES	0000003250	2019	LLANTA 175/70R14 JINYU	UND	4	109.77	439.07
SOLES	0000003251	2019	LLANTA 215/60R17 NEXEN NPRIZ AH8	UND	1	291.70	291.70
SOLES	0000003258	2019	LLANTA 185/60R15 YOKOHAMA BLUEEARTH ES32	UND	7	180.79	1265.50
SOLES	0000003260	2019	LLANTA 205/65R15 YOKOHAMA BLUEEARTH ES32	UND	4	184.77	739.09
SOLES	0000003263	2019	ARO BELEN 17 MOD BE-8104	UND	4	200.85	803.39

SOLES	0000003267	2019	LLANTA 265/70R17 COOPER DISCOVER	UND	1	319.08	319.08
SOLES	0000003269	2019	LLANTA 225/60R17 NEXEN NPRIZ AH5	UND	4	247.76	991.03
SOLES	0000003272	2019	LLANTA 225/45R17 NEXEN NIFERA	UND	9	197.19	1774.70
SOLES	0000003277	2019	LLANTA 185/70R14 YOKOHAMA BLUEARTH ES32	UND	9	135.57	1220.12
SOLES	0000003278	2019	LLANTA 215/50R17 YOKOHAMA BLUEARTH ES32 TL	UND	6	302.14	1812.84
SOLES	0000003280	2019	LLANTA 195/65R15 YOKOHAMA BLUEARTH AE50	UND	2	191.22	382.44
SOLES	0000003283	2019	LLANTA 205/55R16 NEXEN NPRIZ AH5	UND	5	173.66	868.29
SOLES	0000003284	2019	LLANTA 195/55R15 YOKOHAMA BLUEARTH ES32	UND	4	170.62	682.48
SOLES	0000003286	2019	LLANTA 205/55R16 YOKOHAMA BLUEARTH ES32	UND	7	189.19	1324.33
SOLES	0000003289	2019	LLANTA 175/65R14 YOKOHAMA BLUEARTH ES32	UND	2	141.19	282.38
SOLES	0000003290	2019	LLANTA 175/70R14 YOKOHAMA BLUEARTH ES32	UND	4	150.96	603.82
SOLES	0000003291	2019	LLANTA 185/65R14 YOKOHAMA BLUEARTH ES32	UND	5	136.49	682.39
SOLES	0000003294	2019	LLANTA 215/45R17 MAZZINI ECO 607 TL	UND	4	118.59	474.37
SOLES	0000003295	2019	LLANTA 165/60R14 NEXEN NBLUE ECO TL	UND	4	98.83	395.31
SOLES	0000003299	2019	LLANTA 215/45R17 YOKOHAMA BLUEARTH ES32	UND	11	239.65	2636.20
SOLES	0000003301	2019	LLANTA 215/55R17 NEXEN NPRIZ AH5	UND	4	204.86	819.42
SOLES	0000003303	2019	LLANTA 195/55R16 YOKOHAMA BLUEARTH ES32	UND	3	223.08	669.23
SOLES	0000003311	2019	LLANTA 165/65R14 NEXEN NPRIZ ALTO RENDIMIENTO TAXI	UND	4	111.53	446.13
SOLES	0000003318	2019	LLANTA 185/70R14 GOODYEAR EAGLE VENTURA	UND	4	127.30	509.20
SOLES	0000003320	2019	LLANTA 215/70R15 HILO BRAWN XC1 8PR 109R TL	UND	8	84.96	679.68
SOLES	0000003326	2019	BATERIA RECORD DE 15 PLACAS RF 95 PLUS	UND	1	252.36	252.36
SOLES	0000003332	2019	ARO BELEN 14 MOD BE-8104	UND	4	121.15	484.59
SOLES	0000003333	2019	ARO BELEN 16 MOD BE-3905	UND	4	176.22	704.87
SOLES	0000003342	2019	ARO WHEELCO 15 MOD WH-AMAZON	UND	4	126.20	504.80
SOLES	0000003347	2019	LLANTA 205/55R17 OVATION VI-388 TL	UND	4	121.71	486.85
SOLES	0000003349	2019	LLANTA 185/60R14 YOKOHAMA BLUEARTH ES32	UND	5	148.89	744.47
SOLES	0000003351	2019	LLANTA 155/70R12 GOODYEAR CT70	UND	4	91.53	366.10
SOLES	0000003353	2019	LLANTA 215/55R16 YOKOHAMA BLUEARTH ES32	UND	4	251.31	1005.24
SOLES	0000003357	2019	LLANTA 205/55R16 APOLLO MANCHESTER UNITED	UND	4	163.78	655.10
SOLES	0000003360	2019	LLANTA 215/55R17 MAZZINI ECO607 TL	UND	4	129.72	518.86
SOLES	0000003362	2019	ARO 17 BELEN MOD 7084	UND	4	211.78	847.11
SOLES	0000003363	2019	ARO BELEN 16 MOD BE-8156	UND	4	170.71	682.82
SOLES	0000003369	2019	LLANTA 215/55R17 YOKOHAMA G900	UND	4	276.12	1104.49
SOLES	0000003370	2019	LLANTA 235/55R19 NEXEN NIFERA	UND	3	352.97	1058.90
SOLES	0000003371	2019	LLANTA 165/70R14C OVATION V-02 6PR	UND	4	72.76	291.03
SOLES	0000003377	2019	LLANTA 215/55R18 YOKOHAMA BLUEARTH RV02	UND	8	352.97	2823.72
SOLES	0000003383	2019	LLANTA 155/65R13 JINYU YC02	UND	3	65.81	197.44
SOLES	0000003385	2019	LLANTA 225/45R17 JINYU FG1 RACING	UND	1	169.71	169.71
SOLES	0000003386	2019	LLANTA 185/60R15 JINYU YH18	UND	1	95.59	95.59
SOLES	0000003390	2019	LLANTA 225/60R17 OVATION VI-286 H/T	UND	4	139.21	556.83
SOLES	0000003392	2019	LLANTA 225/65R17 OVATION VI -286	UND	4	142.28	569.13
SOLES	0000003393	2019	LLANTA 225/45R17 YOKOHAMA BLUEARTH ES32	UND	4	282.37	1129.48
SOLES	0000003394	2019	LLANTA 185/65R15 YOKOHAMA BLUEARTH ES32	UND	5	169.90	849.48
SOLES	0000003396	2019	LLANTA 235/45R17 NEXEN NIFERA	UND	2	197.25	394.49
SOLES	0000003397	2019	LLANTA 205/50R16 YOKOHAMA BLUEARTH ES32	UND	4	240.02	960.06
SOLES	0000003406	2019	LLANTA 185/65R15 HABLEAD RS01 TAXI	UND	1	116.73	116.73
SOLES	0000003408	2019	ARO PDW 14 MOD 4510	UND	4	124.88	499.50
SOLES	0000003410	2019	ARO PDW 14 MOD 4520	UND	4	125.78	503.12
SOLES	0000003416	2019	LLANTA 195/60R14 YOKOHAMA BLUEARTH ES32	UND	4	155.31	621.22
SOLES	0000003417	2019	LLANTA 225/65R17 YOKOHAMA BLUEARTH RV02	UND	2	318.80	637.60
SOLES	0000003420	2019	ARO DARWIN 17 MOD DAR-F001	UND	4	105.54	422.17
SOLES	0000003422	2019	LLANTA 185/60R15 NEXEN CP661	UND	4	108.84	435.35
SOLES	0000003441	2019	LLANTA 235/65R17 OVATION VI-286	UND	4	153.68	614.70
SOLES	0000003444	2019	LLANTA 215/60R16 YOKOHAMA BLUEARTH ES32	UND	4	234.37	937.49
SOLES	0000003460	2019	LLANTA 265/70R16 YOKOHAMA G015 A/T	UND	4	347.32	1389.26
SOLES	0000003465	2019	LLANTA 235/65R16 MAZZINI EFFIVAN	UND	7	158.13	1106.89
SOLES	0000003467	2019	LLANTA 175/70R13 JOYROAD TOUR RX1 TL	UND	1	60.00	60.00
SOLES	0000003470	2019	LLANTA 205/55R16 HILO GENESYS XP1 TL	UND	5	86.06	430.29
SOLES	0000003474	2019	ARO BELEN 17 MOD BE 9005	UND	4	211.78	847.13
SOLES	0000003476	2019	ARO BELEN 15 MOD 1599	UND	4	148.25	593.00
SOLES	0000003477	2019	ARO BELEN 15 MOD BE-5241	UND	4	148.24	592.96
SOLES	0000003479	2019	LLANTA 215/70R16 OVATION VI-286	UND	4	132.85	531.41
SOLES	0000003482	2019	LLANTA 235/70R16 ECOVISION(OVATION) VI-286 AT	UND	2	160.95	321.90
SOLES	0000003493	2019	LLANTA 195/55R15 MAZZINI ECO607	UND	4	90.36	361.42
SOLES	0000003497	2019	LLANTA 175/65R14 HILO GENESYS XP1	UND	4	65.51	262.03
SOLES	0000003499	2019	LLANTA 205/65R15 MAZZINI ECO307	UND	4	96.00	384.01
SOLES	0000003502	2019	LLANTA 225/70R16 YOKOHAMA G015 A/T	UND	4	338.85	1355.40
SOLES	0000003504	2019	LLANTA 225/65R17 YOKOHAMA G015 A/T	UND	4	347.46	1389.84
SOLES	0000003508	2019	LLANTA 205/60R15 YOKOHAMA BLUEARTH ES32	UND	15	183.54	2753.15
SOLES	0000003517	2019	LLANTA 215/70R16 YOKOHAMA G015 A/T	UND	4	307.79	1231.14
SOLES	0000003530	2019	LLANTA 205/60R15 MAZZINI ECO 307	UND	4	107.30	429.21
SOLES	0000003538	2019	LLANTA 225/60R17 YOKOHAMA BLUEARTH RV02	UND	4	290.84	1163.37
SOLES	0000003540	2019	ARO PDW 15 MOD 131	UND	4	147.56	590.23
SOLES	0000003545	2019	LLANTA 650R16 JINYU YS76	UND	4	225.91	903.62
SOLES	0000003550	2019	LLANTA 165/60R14 JINYU	UND	1	73.41	73.41
SOLES	0000003560	2019	LLANTA 245/70R16 YOKOHAMA G015 A/T TL	UND	4	338.85	1355.39
SOLES	0000003561	2019	LLANTA 205/65R15 HABLEAD RS01 TAXI	UND	4	125.65	502.61
SOLES	0000003562	2019	LLANTA 700-15-10 GOOD YEAR PANTANERA	UND	2	316.03	632.05
SOLES	0000003574	2019	LLANTA 145/70R13 NEXEN NPRIZ SH9I	UND	4	73.41	293.62
SOLES	0000003581	2019	LLANTA 235/50R17 COMFORSER	UND	4	147.78	591.12
SOLES	0000003584	2019	LLANTA 215/65R16 YOKOHAMA G015 A/T	UND	2	352.96	705.92
SOLES	0000003585	2019	ARO WHEELCO 15X0J 4X100 MOD 741309	UND	4	145.62	582.48
SOLES	0000003592	2019	LLANTA 205/55R16 MICHELIN PRIMACY	UND	8	225.90	1807.18
SOLES	0000003602	2019	ARO PDW 16 MOD 1600	UND	4	176.41	705.62
SOLES	0000003603	2019	ARO PDW 14 MOD 4523	UND	4	125.58	502.30

SOLES	0000003607	2019	LLANTA 265/65R17 YOKOHAMA G015 A/T	UND	6	380.47	2282.79
SOLES	0000003612	2019	LLANTA 185/70R13 HABLEAD H202	UND	1	68.22	68.22
SOLES	0000003613	2019	LLANTA 175/65R14 MAXXIS MAP1	UND	2	45.76	91.53
SOLES	0000003614	2019	LLANTA 235/75R15 MAXXIS BRAVO AT 771	UND	1	127.12	127.12
SOLES	0000003623	2019	LLANTA 205/60R14 MAXXIS MAZ1	UND	4	157.88	631.51
SOLES	0000003627	2019	LLANTA 225/40R18 YOKOHAMA BLUEARTH ES32	UND	4	307.78	1231.13
SOLES	0000003628	2019	LLANTA 235/60R16 YOKOHAMA G015 A/T	UND	4	352.97	1411.87
SOLES	0000003630	2019	LLANTA 195/75R16 HILO BRAWN XC1	UND	8	127.21	1017.66
SOLES	0000003632	2019	LLANTA 175/70R14 NEXEN NBLUE ECO	UND	4	45.61	182.43
SOLES	0000003635	2019	LLANTA 215/75R16 OVATION V-02 TL	UND	4	148.25	593.00
SOLES	0000003642	2019	LLANTA 195/70R15 MAZZINI EFFIVAN 8P	UND	4	115.49	461.95
SOLES	0000003647	2019	LLANTA 11R22.5 JINYU 16PR 148M JY601 MIXTA	UND	49	464.50	22760.73
SOLES	0000003652	2019	LLANTA 195/50R16 OVATION VI-388	UND	4	98.83	395.31
SOLES	0000003861	2019	LLANTA 225/65R17 YOKOHAMA XT AE61 TL	UND	1	304.31	304.31
SOLES	0000003865	2019	LLANTA 215/50R17 YOKOHAMA BLUEARTH XT AE61	UND	6	281.14	1686.84
SOLES	11704	2019	LLANTA YOKOHAMA 175/70R14 S207 - X	UND	7	150.49	1053.43
SOLES	120301	2019	LLANTA 650-14-08 GOOD YEAR CAMIN.	UND	28	205.78	5761.96
SOLES	125601	2019	LLANTA 185/70R13 GPS3 - X	UND	57	131.17	7476.55
SOLES	16011	2019	LLANTA 650-14-08 GOOD YEAR HI MILLER	UND	5	171.62	858.10
SOLES	16075	2019	LLANTA DUNLOP 205/60R13 SPORT - X	UND	12	134.22	1610.64
SOLES	165799	2019	LLANTA GOOD YEAR 185/70R13 VENTURA - X	UND	24	140.12	3362.88
SOLES	4C11006	2019	BATERIA CAPSA 12-11 TODI - X	UND	6	141.14	846.83
SOLES	50335	2019	AORTIGUADOR DEL P/MITSUBISHI - X	UND	5	163.34	816.70
SOLES	5115	2019	AMORTIGUADOR 16112 - X	UND	10	168.08	1680.80
SOLES	516176	2019	AMORTIGUADOR TOYOTA COROLLA AE10-E100 LH - X	UND	11	134.88	1483.68
SOLES	516177	2019	AMORTIGUADOR TOYOTA COROLLA AE 100 EE 100 - X	UND	7	133.57	934.99
SOLES	80364	2019	ARO DARWIN 14X4" 100/114.3 GA-115 - X	UND	7	174.20	1219.40
SOLES	80367	2019	ARO DARWIN 13X5.5 4"100 GA-115 - X	UND	7	174.27	1219.89
SOLES	80H254	2019	ARO DARWIN 14X4" 100/114.3 GA-088 - X	UND	12	174.70	2096.40
SOLES	8356	2019	ARO MANGELS 15 WIMMER - X	UND	4	354.66	1418.64
SOLES	846004	2019	ARO RENNEN 14X4" 100/114.3 HS-011 - X	UND	2	141.27	282.54
SOLES	85205	2019	ARO DARWIN 13X5.5 4" 114.3 GA-235 - X	UND	7	148.24	1037.68
SOLES	8DA233	2019	ARO DARWIN 13X5.5 M-223 - X	UND	11	147.30	1620.30
SOLES	8GM0534	2019	ARO MANGELS 15 GEMINI - X	UND	5	354.66	1773.30
SOLES	ADRO000001	2019	AGUA DESTILADA VISTONY P/BATERIA - GALON	UND	8	3.89	31.15
SOLES	ADRO000002	2019	AGUA DESTILADA VISTONY P/BATERIA - LITRO	UND	21	1.39	29.27
SOLES	ADRO000003	2019	REFRIGERANTE ICE KOOL - GALON	UND	3	16.73	50.20
SOLES	ADRO000004	2019	MOTOR PLUSH - 443ML	UND	5	10.48	52.42
SOLES	ADRO000006	2019	REFRIGERANTE VISTONY ROJO - GALON	UND	9	5.16	46.45
SOLES	ADRO000007	2019	REFRIGERANTE VISTONY ROJO - LITRO	UND	23	2.67	61.32
SOLES	ADRO000009	2019	REFRIGERANTE PRIMAX VERDE - LITRO	UND	1	14.86	14.86
SOLES	ARDAR00011	2019	AROS DARWING 14 MOD TRIANGULAR	UND	4	94.05	376.20
SOLES	ARDAR00090	2019	ARO DARWIN 16 MOD 533	UND	4	198.91	795.62
SOLES	ARDAR00115	2019	ARO 15 DARWIN MOD H181	UND	4	129.59	518.35
SOLES	AUTRE00003	2019	ALARMA A C/R PREST	UND	3	173.85	521.54
SOLES	AUTRE00005	2019	ALZA VIDRIOS SPAL 2 LUNS (SET)	UND	1	436.65	436.65
SOLES	AUTRE00006	2019	AMBIENTADOR P/AUTO	UND	2	8.14	16.27
SOLES	AUTRE00007	2019	ANTENA CACHITO C/LUZ TRANSPAREN	UND	2	5.28	10.56
SOLES	AUTRE00009	2019	ANTENA DE ADORNO C/BOLITA	UND	2	6.78	13.56
SOLES	AUTRE00010	2019	ANTENA DE ADORNO DECORATIVA	UND	1	4.59	4.59
SOLES	AUTRE00012	2019	ANTENA DE LUZ AZUL	UND	2	6.36	12.72
SOLES	AUTRE00013	2019	ANTENA LATERAL	UND	1	3.33	3.33
SOLES	AUTRE00017	2019	ANTENA P/ TOYOTA NEW STAR	UND	2	4.98	9.96
SOLES	AUTRE00019	2019	ANTENA PARA SUZUKI	UND	1	2.97	2.97
SOLES	AUTRE00020	2019	ANTENA SEMIPATRULLERA KS310 U/E50	UND	2	5.97	11.94
SOLES	AUTRE00021	2019	ANTENA TIPO PIONEER	UND	1	18.54	18.54
SOLES	AUTRE00023	2019	ANTENA UNIVERSAL	UND	1	3.75	3.75
SOLES	AUTRE00029	2019	AUOFUSIBLE DE UÑA	UND	36	0.93	33.48
SOLES	AUTRE00031	2019	AUOFUSIBLE TIPO UÑA	UND	24	0.06	1.44
SOLES	AUTRE00032	2019	AUOFUSIBLE TIPO DE UÑA	UND	30	0.90	27.00
SOLES	AUTRE00036	2019	BOCAMASA PARA NISSA	UND	1	13.38	13.38
SOLES	AUTRE00037	2019	BOCAMASA PARA TOYOTA	UND	1	13.38	13.38
SOLES	AUTRE00038	2019	BOCAMAZA P/ TIMON MITSUBISHI	UND	1	20.52	20.52
SOLES	AUTRE00043	2019	BOTA AGUA P/ PARABRISAS AZUL	UND	2	2.94	5.88
SOLES	AUTRE00046	2019	BRAZOS DE PLUMILLA UNIVERSAL	UND	1	4.20	4.20
SOLES	AUTRE00061	2019	CLAXON CARACOL DOBLE 12V	JUEGO	2	25.43	50.85
SOLES	AUTRE00063	2019	CLAXON PLATILLO	UND	1	23.98	23.98
SOLES	AUTRE00068	2019	COBERTOR IMPERMEABLE "L"	UND	1	55.51	55.51
SOLES	AUTRE00081	2019	ESPEJO AUXILIAR T/OJO CARBON	UND	1	6.84	6.84
SOLES	AUTRE00082	2019	ESPEJO AUXILIAR T/OJO NEGRO	UND	1	6.84	6.84
SOLES	AUTRE00083	2019	ESPEJO AUXILIAR T/OJO, BLANCO	UND	1	6.84	6.84
SOLES	AUTRE00085	2019	ESPEJO INTERIOR 3"	UND	4	2.91	11.64
SOLES	AUTRE00086	2019	ESPEJO INTERIOR 3" 3/4	UND	4	1.50	6.00
SOLES	AUTRE00087	2019	ESPEJO INTERIOR 8"	UND	1	11.67	11.67
SOLES	AUTRE00088	2019	ESPEJO INTERIOR-1	UND	2	2.91	5.82
SOLES	AUTRE00089	2019	ESPEJO INTERIOR-2	UND	3	2.01	6.03
SOLES	AUTRE00092	2019	ESPEJO PANORAMICO 17"	UND	1	7.01	7.01
SOLES	AUTRE00093	2019	ESPEJO PANORAMICO CHICO	UND	1	5.43	5.43
SOLES	AUTRE00096	2019	EXTENSION DE ENCEDEDOR	UND	2	5.43	10.86
SOLES	AUTRE00100	2019	FARO H10 AMARILLO	UND	2	7.53	15.06
SOLES	AUTRE00101	2019	FARO LT 1636 CHA BLANCO LI TECH	UND	2	33.78	67.56
SOLES	AUTRE00102	2019	FARO NEBLINERO AZUL SET-2	UND	1	11.73	11.73
SOLES	AUTRE00105	2019	FARO NEBLINERO CON CASCO	UND	2	10.59	21.18
SOLES	AUTRE00106	2019	FARO NEBLINERO OVALADO ALU. CLARO	UND	2	10.62	21.24
SOLES	AUTRE00107	2019	FARO NEBLINERO PIRATA BLANCO S	UND	1	22.02	22.02

SOLES	AUTRE00111	2019	FARO NEBLINERO TORNASOL SET-2	UND	1	30.00	30.00
SOLES	AUTRE00113	2019	FARO SELLADO REDONDO CHICO	UND	7	4.14	28.98
SOLES	AUTRE00114	2019	FARO SELLADO RECTANGULAR CHICO	UND	5	4.14	20.70
SOLES	AUTRE00116	2019	FARO SEMI-SELLADO RECTAN CHI	UND	2	8.88	17.76
SOLES	AUTRE00117	2019	FARO SEMI-SELLADO REDONDO CH LI	UND	8	4.32	34.56
SOLES	AUTRE00120	2019	FAROS DE RETRO AZUL QUART HAL	UND	2	25.32	50.64
SOLES	AUTRE00121	2019	FAROS LT 1636 CHA AMARILLO LI TECH	UND	1	23.23	23.23
SOLES	AUTRE00123	2019	FAROS SEMI-SELLADOS RED GRAN	UND	3	0.72	2.16
SOLES	AUTRE00130	2019	FOCO 9004 100/80	UND	2	10.70	21.40
SOLES	AUTRE00132	2019	FOCO DE 1C 12V 21W AMBAR	UND	6	1.50	9.02
SOLES	AUTRE00133	2019	FOCO DE 2C 1034 12V 21/5W	UND	11	0.65	7.20
SOLES	AUTRE00134	2019	FOCO DE 1C 12V 21W	UND	19	0.84	15.99
SOLES	AUTRE00137	2019	FOCO DE YODO 12V 70W NARVA 9006	UND	9	8.47	76.27
SOLES	AUTRE00139	2019	FOCO DE YODO H4 12V 120/100 REDO P4	UND	4	11.37	45.48
SOLES	AUTRE00141	2019	FOCO H4 12V 60/55W	UND	1	4.85	4.85
SOLES	AUTRE00142	2019	FOCO LAGRIMA 12V 5W H4B	UND	13	0.55	7.20
SOLES	AUTRE00147	2019	FOQUITO DE LUZ 21/5W LAGRIMON 2C	UND	24	13.28	318.65
SOLES	AUTRE00148	2019	FOCO LAGRIMON 12V 21W1 CONT NARV	UND	19	3.48	66.07
SOLES	AUTRE00149	2019	FOCO LED	UND	2	1.92	3.83
SOLES	AUTRE00150	2019	FOCO NARVA 9004 - 4BI FLOSSER	UND	2	8.82	17.64
SOLES	AUTRE00151	2019	FOCO PARA AUTO H4	UND	2	9.12	18.24
SOLES	AUTRE00152	2019	FOCO T5 12V LAGRIMITA	UND	6	0.41	2.43
SOLES	AUTRE00153	2019	FOCO TIPO FUSIBLE GRANDE	UND	12	1.47	17.64
SOLES	AUTRE00154	2019	FOCO TIPO FUSIBLE MEDIANO	UND	27	1.56	42.12
SOLES	AUTRE00158	2019	FOCO YODO H4 12V 100/90 AZURRO	UND	2	22.86	45.72
SOLES	AUTRE00162	2019	FOCOS DE YODO 100/90W 12V NARVA	UND	24	9.89	237.45
SOLES	AUTRE00164	2019	FOCOS LAGRIMA MEDIANO	UND	8	0.26	2.10
SOLES	AUTRE00173	2019	FUSIBLE MACHO/HEMBRA	UND	7	2.55	17.85
SOLES	AUTRE00174	2019	FUSIBLE MINI TIPO UÑA PATA LARGA	UND	190	0.06	11.40
SOLES	AUTRE00175	2019	FUSIBLE TIPO DE UÑA	UND	6	0.93	5.58
SOLES	AUTRE00177	2019	FUSIBLES LI TECH TIPO UÑA	UND	87	0.06	5.22
SOLES	AUTRE00186	2019	KIT PASTILLA H3 12V 100W	UND	2	7.53	15.06
SOLES	AUTRE00191	2019	LUZ DE FRENO	UND	1	8.31	8.31
SOLES	AUTRE00193	2019	LUZ DE FRENO SECUENCIAL DOBLE	UND	1	2.40	2.40
SOLES	AUTRE00194	2019	LUZ DE PLUMILLA	UND	2	20.94	41.88
SOLES	AUTRE00197	2019	CALIBRADOR 50	UND	13	12.77	166.07
SOLES	AUTRE00211	2019	PASTILLA DE YODO 100W H2	UND	2	0.81	1.62
SOLES	AUTRE00212	2019	PASTILLA H3 12V 100W POLI	UND	6	10.89	65.34
SOLES	AUTRE00217	2019	PEDALES DE 3 PIEZAS-1	UND	3	8.75	26.25
SOLES	AUTRE00218	2019	PEDALES DE 3 PIEZAS-2	UND	1	10.89	10.89
SOLES	AUTRE00219	2019	PEDALES DE ALUMINIO SET-3	UND	2	20.94	41.88
SOLES	AUTRE00225	2019	PERILLA DE VOLANTE	UND	6	11.64	69.84
SOLES	AUTRE00226	2019	PERILLA DEPORTIVA	UND	2	20.10	40.20
SOLES	AUTRE00228	2019	PERILLA P/ PALANCA DE CAMBIO	UND	1	6.99	6.99
SOLES	AUTRE00230	2019	PESTILLOS ELECTRICOS 5CAB	UND	7	9.19	64.32
SOLES	AUTRE00231	2019	PILAS DE ALARMAS	UND	4	26.31	105.24
SOLES	AUTRE00239	2019	PISOS P/ AUTO NEGRO	UND	2	4.22	8.44
SOLES	AUTRE00240	2019	PLUMILLA # 10 BOTTARI	UND	5	5.56	27.80
SOLES	AUTRE00241	2019	PLUMILLA PARA AUTO 22	UND	13	3.27	42.45
SOLES	AUTRE00242	2019	PLUMILLA CON FILO DE METAL 24"	JUEGO	15	3.18	47.77
SOLES	AUTRE00244	2019	PLUMILLA SIMPLE 14" SAFARI	UND	7	2.07	14.52
SOLES	AUTRE00249	2019	PORTA FUSIBLE CERAMICO P/UÑA	UND	5	0.78	3.90
SOLES	AUTRE00250	2019	PORTA FUSIBLES AEREOS P/UÑA	UND	13	9.81	127.53
SOLES	AUTRE00253	2019	PORTAPLACA CROMADA	UND	1	16.74	16.74
SOLES	AUTRE00254	2019	PORTAPLACA DE NEON BLANCO	UND	1	16.74	16.74
SOLES	AUTRE00255	2019	PORTAPLACA DE NEON LILA	UND	1	11.29	11.29
SOLES	AUTRE00256	2019	PORTAPLACA DE NEON VERDE	UND	2	14.19	28.38
SOLES	AUTRE00258	2019	PORTAPLACA LOGO RODAR	UND	2	1.68	3.36
SOLES	AUTRE00259	2019	PROTECTOR DE CINTURON	UND	1	3.93	3.93
SOLES	AUTRE00262	2019	PROTECTORES DE PUERTA	UND	2	1.47	2.94
SOLES	AUTRE00265	2019	RELAY 12V 4P LITECH	UND	1	5.61	5.61
SOLES	AUTRE00266	2019	RELAY 12V 5 PIN HELLA	UND	5	7.63	38.14
SOLES	AUTRE00269	2019	RELAY AUXILIAR UNIVERSAL 5 TERM. USO GEN.	UND	7	4.10	28.67
SOLES	AUTRE00272	2019	JUEGO SEGURO P/ARO TUERCA 12X1.25	JUEGO	1	10.17	10.17
SOLES	AUTRE00283	2019	JUEGO SEGURO P/ARO PERNO 12X1.50	JUEGO	3	8.72	26.15
SOLES	AUTRE00284	2019	JUEGO SEGURO P/ARO TUERCA 12X1.50	JUEGO	24	7.13	171.02
SOLES	AUTRE00285	2019	JUEGO SEGURO P/ARO PERNO 12X1.25	JUEGO	14	6.93	96.99
SOLES	AUTRE00291	2019	SIRENA DE RETRO	UND	3	11.91	35.73
SOLES	AUTRE00294	2019	SIRENA RETROCESO BIBI	UND	3	5.85	17.55
SOLES	AUTRE00295	2019	SIRENA RETROCESO LAMBADA	UND	2	1.38	2.76
SOLES	AUTRE00296	2019	SOCKET 9004 COD 3570	UND	4	0.36	1.44
SOLES	AUTRE00298	2019	SOCKET H4 CERAMICO CABLE RECTO CN	UND	14	0.88	12.37
SOLES	AUTRE00300	2019	SOCKETS 2CONTACTOS	UND	28	0.57	15.96
SOLES	AUTRE00302	2019	SOQUETE 1 CONTACTO PLASTI	UND	13	0.57	7.41
SOLES	AUTRE00303	2019	SOQUETE 2 CONTACTOS PLASTI	UND	13	2.73	35.49
SOLES	AUTRE00304	2019	STICKER P/ TAPA DE GASOLINA	UND	2	2.73	5.46
SOLES	AUTRE00306	2019	STICKER P/ TAPA DE GASOLINA AUTO	UND	1	2.77	2.77
SOLES	AUTRE00308	2019	SWITCH DE LEVANTALUNAS	UND	6	3.64	21.86
SOLES	AUTRE00313	2019	SWITCH REDONDO	UND	8	5.24	41.92
SOLES	AUTRE00314	2019	TAPA DE GASOLINA C/L	UND	2	6.75	13.50
SOLES	AUTRE00318	2019	TAPAS DE GASOLINA UNIVERSAL LOC	UND	3	2.97	8.91
SOLES	AUTRE00323	2019	TIMON DEPORTIVO 28CB	UND	1	7.65	7.65
SOLES	AUTRE00333	2019	TWETEER DIGITAL 150W	UND	7	13.40	93.80
SOLES	AUTRE00336	2019	PLUMILLA #16; 18; 20 TWM	UND	27	2.83	76.40
SOLES	AUTRE00348	2019	FOCO DE 2 CONTACTO AMBAR	UND	2	3.48	6.96

SOLES	AUTRE00352	2019	FOCO H1 12V 100W SUPER WHITE	UND	3	7.32	21.96
SOLES	AUTRE00353	2019	FOCO 9004 12V 100/80W SUPER WHITE	UND	2	10.29	20.58
SOLES	AUTRE00354	2019	FOCO 9006 12V 100W SUPER WHITE	UND	5	10.29	51.45
SOLES	AUTRE00357	2019	FOQUITO DE LUZ YODO H7 55W	UND	5	8.64	43.22
SOLES	AUTRE00358	2019	ALARMA ANTIASALTO PROXIMIDAD QUA	UND	1	56.14	56.14
SOLES	AUTRE00364	2019	FARO NEBLINERO	UND	2	25.86	51.72
SOLES	AUTRE00367	2019	FOCO PASTILLA H3 100w	UND	5	5.40	26.99
SOLES	AUTRE00379	2019	PORTAVASOS	UND	1	5.47	5.47
SOLES	AUTRE00385	2019	FILTRO CONICO	UND	1	16.95	16.95
SOLES	AUTRE00386	2019	PLUMILLA METALICA 24"	UND	4	2.51	10.02
SOLES	AUTRE00387	2019	FUSIBLE TIPO UÑA 10	UND	63	0.05	3.15
SOLES	AUTRE00388	2019	FUSIBLE TIPO UÑA 15	UND	68	0.05	3.40
SOLES	AUTRE00389	2019	FUSIBLE TIPO UÑA 20	UND	60	0.05	3.00
SOLES	AUTRE00390	2019	FUSIBLE TIPO UÑA 25	UND	71	0.05	3.55
SOLES	AUTRE00391	2019	FUSIBLE TIPO UÑA 30	UND	100	0.06	5.58
SOLES	AUTRE00392	2019	FOCO LAGRIMON 2 CONTACTOS	UND	10	1.52	15.20
SOLES	AUTRE00393	2019	FOCO LAGRIMON 1 CONTACTO	UND	12	4.83	57.98
SOLES	AUTRE00400	2019	FOCO YODO 65x45w 9007	UND	4	14.05	56.20
SOLES	AUTRE00401	2019	FOCO 9007 100x80	UND	6	10.67	64.02
SOLES	AUTRE00402	2019	PASTILLA DE YODO 55w H1	UND	13	3.98	51.75
SOLES	AUTRE00403	2019	PASTILLA DE YODO 55w H3	UND	6	3.65	21.90
SOLES	AUTRE00404	2019	PASTILLA DE YODO 100W H1	UND	2	6.67	13.33
SOLES	AUTRE00407	2019	MEDIDOR DE AIRE DIGITAL LLAVERO	UND	6	12.18	73.07
SOLES	AUTRE00409	2019	COMPONENTES 2 VIAS 40HM HERTZ	UND	3	166.89	500.67
SOLES	AUTRE00411	2019	FUSIBLE MINI UÑA PATA CORTA #15	UND	100	0.08	8.47
SOLES	AUTRE00412	2019	FUSIBLE MINI UÑA PATA CORTA #20	UND	100	0.08	8.47
SOLES	AUTRE00413	2019	FUSIBLE MINI UÑA PATA CORTA #30	UND	100	0.08	8.47
SOLES	AUTRE00414	2019	FOCO H11 12V 55W NARVA	UND	1	31.35	31.35
SOLES	AUTRE00415	2019	TUERCA HEXAGONAL DE MAGNESIO	UND	21	1.94	40.71
SOLES	AUTRE00416	2019	PERNO ESPECIAL NPM	UND	44	1.66	72.86
SOLES	AUTRE00417	2019	KIT HID-9005	UND	1	144.92	144.92
SOLES	AUTRE00418	2019	KIT HID H11 35W	UND	1	146.08	146.08
SOLES	AUTRE00419	2019	TERMINAL HEMBRA 292-H	UND	100	0.03	3.31
SOLES	AUTRE00420	2019	TUERCA ESPECIAL 12X1.5	UND	28	0.96	26.75
SOLES	AUTRE00421	2019	ADAPTADOR PERNO PARA TUBULAR	UND	8	2.46	19.65
SOLES	BIFRE00002	2019	JEBE DE BOMBIN DE COPA 11/16 2502 (JUEGO)	UND	11	0.75	8.25
SOLES	BIFRE00003	2019	JEBE DE BOMBIN DE COPA 3/4 4158 (JUEGO)	UND	2	0.72	1.44
SOLES	BIFRE00005	2019	JEBE DE BOMBIN DE COPA 15/16 3535 (JUEGO)	UND	7	3.27	22.89
SOLES	BIFRE00006	2019	JEBE DE BOMBIN DE COPA 1" 1499	UND	20	3.00	60.00
SOLES	BIFRE00007	2019	JEBE DE BOMBIN DE COPA 1 1/8 2936	UND	3	3.27	9.81
SOLES	BIFRE00008	2019	JEBE DE BOMBIN DE ANILLO 9/16 300/1979	UND	18	1.02	18.36
SOLES	BIFRE00009	2019	JEBE DE BOMBIN DE ANILLO 11/16 300/2402	UND	13	1.86	24.18
SOLES	BIFRE00010	2019	JEBE DE BOMBIN DE ANILLO 3/4 FC 43666	UND	11	1.61	17.71
SOLES	BIFRE00011	2019	JEBE DE BOMBIN DE ANILLO 13/16 FC-43666 (JUEGO)	UND	4	2.58	10.32
SOLES	BIFRE00012	2019	JEBE DE BOMBIN DE ANILLO 3/4 SC-41513R	UND	20	6.75	135.00
SOLES	BIFRE00013	2019	JEBE DE BOMBIN DE ANILLO 3/4 TOYOTA (JUEGO)	UND	13	1.77	23.01
SOLES	BIFRE00014	2019	JEBE DE BOMBIN DE ANILLO 5/8 NISSAN (JUEGO)	UND	2	1.67	3.34
SOLES	BIFRE00015	2019	JEBE DE BOMBIN DE ANILLO 13/16 HYUND	UND	54	1.22	65.88
SOLES	BIFRE00016	2019	JEBE DE BOMBIN COPA 31/32 (JUEGO)	UND	8	4.17	33.36
SOLES	BIFRE00021	2019	JEBE DE BOMBIN DE FRENO (JUEGO)	UND	6	1.17	7.02
SOLES	CAFRE00001	2019	JEBE DE CALIPER 57 MM	UND	11	2.70	29.70
SOLES	CAFRE00002	2019	JEBE DE CALIPER 55 MM	UND	16	3.66	58.56
SOLES	CAFRE00003	2019	JEBE DE CALIPER 66 MM.	UND	10	5.22	52.20
SOLES	CAFRE00004	2019	JEBE DE CALIPER 52.5 MM 5351	UND	30	2.58	77.40
SOLES	CAFRE00006	2019	JEBE DE CALIPER 63 MM 22342	UND	10	2.57	25.70
SOLES	CAFRE00007	2019	JEBE DE CALIPER 62.5 # 5464	UND	10	8.37	83.70
SOLES	CAFRE00008	2019	JEBE DE CALIPER 48MM.	UND	24	2.19	52.56
SOLES	CAFRE00009	2019	JEBES DE CALIPER 45 MM (JUEGO)	UND	8	8.37	66.96
SOLES	CAFRE00010	2019	JEBE DE CALIPER 40 MM	UND	5	2.49	12.45
SOLES	CASTRO00001	2019	ACEITE CASTROL 2000 25W50- LITRO	UND	2	7.38	14.76
SOLES	CASTRO00002	2019	ACEITE CASTROL MAGNATEC 5W30 - GALON	UND	1	109.46	109.46
SOLES	CASTRO00003	2019	ACEITE CASTROL MAGNATEC 5W30 - LITRO	LT.	7	28.81	201.66
SOLES	CASTRO00004	2019	ACEITE CASTROL MAGNATEC 10W30 - GALON	UND	1	100.78	100.78
SOLES	CASTRO00005	2019	ACEITE CASTROL MAGNATEC 10W30 - LITRO	LT.	10	26.64	266.42
SOLES	CHEVR00001	2019	HIDROLINA ATF CHEVRON - LITRO	UND	20	8.57	171.35
SOLES	FAC0000005	2019	FILTRO DE ACEITE C-1109 LYS LF3010	UND	8	4.31	34.44
SOLES	FAC0000007	2019	FILTRO DE ACEITE P/TOYOTA LT A-4	UND	2	7.35	14.69
SOLES	FAC0000011	2019	FILTRO DE ACEITE LYS LF-682	UND	8	6.08	48.60
SOLES	FAC0000013	2019	FILTRO DE ACEITE BOSCH 0986B0027	UND	3	7.44	22.32
SOLES	FAC0000014	2019	FILTRO DE ACEITE BOSCH 8F40451103328	UND	7	9.24	64.68
SOLES	FAC0000017	2019	FILTRO DE ACEITE LYS LF-3006	UND	7	5.39	37.75
SOLES	FAC0000018	2019	FILTRO DE ACEITE LYS LF-111	UND	7	5.48	38.39
SOLES	FAC0000020	2019	FILTRO DE ACEITE LYS LF-3003	UND	7	7.67	53.69
SOLES	FAC0000028	2019	FILTRO DE ACEITE FILTECH FL-161	UND	3	10.19	30.58
SOLES	FAC0000030	2019	FILTRO DE ACEITE LYS LF-9	UND	2	7.60	15.19
SOLES	FAC0000032	2019	FILTRO DE ACEITE LYS LF-3007A	UND	7	33.20	232.37
SOLES	FAC0000036	2019	FILTRO DE ACEITE VW	UND	5	8.24	41.19
SOLES	FAC0000037	2019	FILTRO DE ACEITE LYS LF-3001	UND	14	4.64	64.90
SOLES	FAC0000042	2019	FILTRO DE ACEITE LYS LF-1446	UND	4	14.82	59.28
SOLES	FAC0000043	2019	FILTRO DE ACEITE LYS LF-6890	UND	2	12.71	25.42
SOLES	FAC0000044	2019	FILTRO DE ACEITE PARTS MASTER 61372	UND	2	11.86	23.72
SOLES	FAC0000047	2019	FILTRO DE ACEITE LF-3005	UND	3	8.41	25.24
SOLES	FAC0000048	2019	FILTRO DE ACEITE LYS LF-80	UND	9	8.73	78.56
SOLES	FAI0000001	2019	FILTRO DE AIRE LYS AFL-0113	UND	3	11.24	33.72
SOLES	FAI0000002	2019	FILTRO DE AIRE LYS/DARUMA DAFL-1100	UND	5	14.71	73.56

SOLES	FAI0000006	2019	FILTRO DE AIRE LYS AFL-3112	UND	3	15.73	47.18
SOLES	FAI0000007	2019	FILTRO DE AIRE LYS - 5410	UND	3	15.25	45.74
SOLES	FAI0000009	2019	FILTRO DE AIRE LYS AFL-4031 HD	UND	2	16.62	33.23
SOLES	FAI0000011	2019	FILTRO DE AIRE LYS AFL-460	UND	5	13.89	69.45
SOLES	FAI0000016	2019	FILTRO DE AIRE MITSUBISHI LANCER A-1048	UND	1	13.54	13.54
SOLES	FAI0000033	2019	SAKURA A-1125	UND	2	10.66	21.32
SOLES	FAI0000036	2019	LITHECH LT AA34	UND	1	12.54	12.54
SOLES	FAI0000041	2019	FILTRO DE AIRE HYUNDAI SONATA AFL3710	UND	12	8.49	101.88
SOLES	FAI0000044	2019	FILTRO DE AIRE HYUNDAI ACCENT AFL-2031	UND	3	11.80	35.40
SOLES	FAI0000047	2019	FILTRO DE AIRE SAKURA A2-609	UND	1	12.86	12.86
SOLES	FAI0000057	2019	FILTRO DE AIRE LYS AFL-21050	UND	2	18.75	37.50
SOLES	FAI0000059	2019	FILTRO DE AIRE LYS AFL-2303	UND	3	9.56	28.68
SOLES	FAI0000062	2019	FILTRO DE AIRE AFL - 462 NISSAN	UND	2	9.26	18.52
SOLES	FAI0000064	2019	FILTRO DE AIRE AFL - 2011	UND	5	9.24	46.20
SOLES	FAI0000065	2019	FILTRO DE AIRE AFL - 2059 TOYOTA	UND	4	11.45	45.80
SOLES	FAI0000066	2019	FILTRO DE AIRE AFL - 25463	UND	1	11.67	11.67
SOLES	FAI0000068	2019	FILTRO DE AIRE SUZUKI - FMA 2111	UND	6	11.55	69.30
SOLES	FAI0000069	2019	FILTRO DE AIRE TOYOTA - FMA 1046	UND	2	11.69	23.38
SOLES	FAI0000073	2019	FILTRO DE AIRE FILTER MASTER FMA-1236	UND	3	13.27	39.82
SOLES	FAI0000075	2019	FILTRO DE AIRE PENTIUS PAB. 10191	UND	2	16.95	33.90
SOLES	FAI0000077	2019	FILTRO DE AIRE OK22A5-13-Z40	UND	3	11.01	33.03
SOLES	FAI0000078	2019	FILTRO DE AIRE LYS AFL-8052 SUZUKI	UND	2	12.73	25.46
SOLES	FAI0000081	2019	FILTRO DE AIRE LYS AFL-2010	UND	2	22.03	44.06
SOLES	FAI0000082	2019	FILTRO DE AIRE LYS AFL-2962 VW GOL.	UND	2	23.03	46.06
SOLES	FAI0000083	2019	FILTRO DE AIRE - AFL-3300 - KIA SORENTO	UND	4	14.19	56.76
SOLES	FAI0000084	2019	FILTRO DE AIRE LYS AFL-3304	UND	4	13.99	55.96
SOLES	FAI0000085	2019	FILTRO DE AIRE LYS AFL-732 G	UND	4	9.97	39.88
SOLES	FAI0000086	2019	FILTRO DE AIRE LYS AFL-9620 G	UND	2	18.92	37.84
SOLES	FAI0000088	2019	FILTRO DE AIRE B031090	UND	2	25.42	50.84
SOLES	FAI0000094	2019	FILTRO DE AIRE TOYOTA COROLLA	UND	4	10.17	40.68
SOLES	FAI0000096	2019	FILTRO DE AIRE 2KD 2TRFE. 1KD	UND	2	15.00	30.00
SOLES	FAI0000097	2019	FILTRO DE AIRE DARUMA LYS - AFL1132	UND	2	10.29	20.57
SOLES	FGA0000001	2019	FILTRO DE GASOLINA BOSCH GB-0138	UND	9	7.81	70.29
SOLES	FGA0000003	2019	LFG-2106	UND	6	10.89	65.34
SOLES	FGA0000004	2019	FILTRO DE GASOLINA LYS LFG 2136	UND	5	9.18	45.90
SOLES	FGA0000005	2019	FILTRO DE GASOLINA LFG 2137	UND	2	3.27	6.54
SOLES	FGA0000006	2019	FILTRO DE GASOLINA HIUNDAI ACCENT 1.5 LT FI	UND	1	12.30	12.30
SOLES	FGA0000007	2019	FILTRO DE GASOLINA HYUNDAI ELANTRA LT FI 08	UND	2	12.21	24.42
SOLES	FGA0000009	2019	FILTRO DE GASOLINA HONDA ACCORD LT FI 17	UND	10	9.42	94.20
SOLES	FGA0000011	2019	FILTRO DE GASOLINA P/AUTO FORD LT FI 20	UND	4	10.51	42.04
SOLES	FGA0000014	2019	FILTRO DE GASOLINA BOSCH 0144	UND	5	15.42	77.10
SOLES	FGA0000015	2019	FILTRO DE GASOLINA BOSCH 0986450228	UND	3	15.24	45.72
SOLES	FGA0000016	2019	FILTRO DE GASOLINA P/NISSAN LTFI 09	UND	9	4.80	43.20
SOLES	FGA0000017	2019	FILTRO DE GASOLINA VOLVO 240-740	UND	1	25.78	25.78
SOLES	FGA0000018	2019	LFG-2108	UND	8	14.40	115.20
SOLES	FGA0000019	2019	FILTRO DE GASOLINA BOSCHLFG-2100 CHEVROLET	UND	1	9.24	9.24
SOLES	FGA0000020	2019	FILTRO DE GASOLINA P/SUBARU	UND	3	19.08	57.24
SOLES	FGA0000021	2019	FILTRO DE GASOLINA LT FI 15	UND	9	7.95	71.55
SOLES	FGA0000022	2019	FILTRO DE GASOLINA G6442 MAZDA FGI-079	UND	3	17.19	51.57
SOLES	FGA0000023	2019	FILTRO DE GASOLINA G7649 VW.GOL FGI-099	UND	4	29.28	117.12
SOLES	FGA0000026	2019	FILTRO DE GASOLINA FGI-10102 G-5237 NISSAN	UND	3	11.16	33.48
SOLES	FGA0000029	2019	FILTRO DE GASOLINA FGI-068 INF1 G4166	UND	6	1.50	9.00
SOLES	FGA0000030	2019	FILTRO DE GASOLINA G7616 CAMIONETA FGI-087	UND	2	16.65	33.30
SOLES	FGA0000031	2019	FILTRO DE GASOLINA LFG-2117	UND	2	19.11	38.22
SOLES	FGA0000032	2019	FILTRO DE GASOLINA TOYOTA PKF-9055	UND	16	5.40	86.40
SOLES	FGA0000033	2019	FILTRO DE GASOLINA LYS LFG-2105 MITSUBISHI	UND	2	14.12	28.24
SOLES	FGA0000034	2019	FILTRO DE GASOLINA LYS LFG-2149	UND	3	6.52	19.56
SOLES	FGA0000036	2019	FILTRO DE GASOLINA W	UND	13	2.49	32.37
SOLES	FGA0000037	2019	FILTRO GASOLINA LFG 120 LYS	UND	8	12.21	97.68
SOLES	FGA0000038	2019	FILTRO GASOLINA LFG-2131	UND	1	3.64	3.64
SOLES	FGA0000039	2019	FILTRO GASOLINA FGA 2131	UND	9	1.81	16.29
SOLES	FGA0000040	2019	FILTRO GASOLINA	UND	18	9.39	169.02
SOLES	FGA0000042	2019	FILTRO GASOLINA LFG - 511	UND	1	9.39	9.39
SOLES	FGA0000043	2019	FILTRO GASOLINA - LFG 2144	UND	1	9.66	9.66
SOLES	FGA0000044	2019	FILTRO GASOLINA - HONDA CIVIC	UND	1	12.68	12.68
SOLES	FGA0000045	2019	FILTRO GASOLINA FIL POWER FPG-79495	UND	2	7.35	14.70
SOLES	FPE0000001	2019	FILTRO DIESEL NISSAN	UND	8	11.91	95.28
SOLES	FPE0000003	2019	FILTRO DIESEL TOYOTA HILUX	UND	7	16.05	112.35
SOLES	FPE0000004	2019	FILTRO DE PETROLEO ZAKURA	UND	1	8.97	8.97
SOLES	FPE0000005	2019	FILTRO PETROLERO P/NISSAN LTP-2	UND	1	9.03	9.03
SOLES	FPE0000006	2019	FILTRO DE PETROLEO LYS LFP-1332	UND	2	8.97	17.94
SOLES	FPE0000007	2019	FILTRO DE PETROLEO MITSUBISHI	UND	1	15.84	15.84
SOLES	FPE0000009	2019	FILTRO DE ACEITE 0986B00011	UND	3	10.17	30.51
SOLES	FPE0000010	2019	FILTRO DE PETROLEO FUEL MASTER 16405-01T70	UND	3	11.01	33.04
SOLES	FPE0000011	2019	FILTRO DE PETROLEO - PEUGEOT PARTNER	UND	1	22.88	22.88
SOLES	GRASA00001	2019	GRASA VISTONY RODAMIENTOS NEGRA H-3	UND	5	21.05	105.25
SOLES	GRASA00002	2019	GRASA GRAFITADA PARA PALIER DE 210 GRS X 12	UND	21	3.42	71.84
SOLES	GRASA00003	2019	GRASA GRAFITADA PARA PALIER DE 453 GRS X 12	UND	17	6.15	104.59
SOLES	GULF000002	2019	ACEITE GULF TEC PLUS 10W40 - LITRO	UND	2	17.40	34.80
SOLES	JEFRE00002	2019	JEBE DE ANILLO 11/16 NISSAN	UND	32	1.35	43.20
SOLES	JEFRE00003	2019	JEBE DE ANILLO 9/16 PASSAT (JUEGO)	UND	5	0.45	2.25
SOLES	JEFRE00007	2019	JEBE DE ANILLO 13/16 NISSAN 12313	UND	11	8.22	90.42
SOLES	JEFRE00008	2019	JEBE DE BOMBA 15/16 NISSAN (JUEGO)	UND	120	1.98	237.60
SOLES	JEFRE00009	2019	JEBE DE BOMBA DOBLE 1" NISSAN (JUEGO)	UND	34	0.18	6.12
SOLES	JEFRE00010	2019	JEBE P 9385	UND	2	6.03	12.06


SOLES	JEFRE00011	2019	JEBE 13/16 TOYOTA (JUEGO)	UND	9	7.26	65.34
SOLES	JEFRE00012	2019	JEBE DE ANILLO 7/8 HYUNDAI	UND	30	8.94	268.20
SOLES	JEFRE00013	2019	JEBE DE ANILLO 5/8 TOYOTA JAP.	UND	9	1.68	15.12
SOLES	JEFRE00014	2019	JEBE DE ANILLO S/ PESTAÑA 13/16 (JUEGO)	UND	20	0.54	10.80
SOLES	JEFRE00015	2019	JEBE DE ANILLO C/PESTAÑA 15/16 (JUEGO)	UND	9	0.84	7.56
SOLES	JEFRE00016	2019	JEBE DE ANILLO 11/16 MACIZO (JUEGO)	UND	6	1.05	6.30
SOLES	JEFRE00017	2019	JEBE DE COPA 7/8 USA	UND	11	0.78	8.58
SOLES	JEFRE00018	2019	JEBE DE BOMBA DOBLE 3/4 HONDA CIVIC SK-43214	UND	8	2.85	22.80
SOLES	JEFRE00019	2019	JEBE DE BOMBA DOBLE 3/4 TOY COR SK-33533 (JUEGO)	UND	8	2.73	21.84
SOLES	JEFRE00021	2019	JEBE DE BOMBA DOBLE 15/16 TOY HI LUX SK-93735 (JUEGO)	UND	3	4.83	14.49
SOLES	JEFRE00022	2019	JEBE DE BOMBA DE NISSAN 7/8 (JUEGO)	UND	3	5.58	16.74
SOLES	JEFRE00023	2019	JEBE DE BOMBA 13/16 KIA MAZDA (JUEGO)	UND	9	0.18	1.62
SOLES	LIFRE00001	2019	LIQUIDO DE FRENO BOSCH - 500 ML.	UND	36	10.01	360.53
SOLES	LIFRE00002	2019	LIQUIDO DE FRENO BOSCH DOT4 - 200ML	UND	35	5.41	189.42
SOLES	MOBIL00003	2019	ACEITE MOBIL 20W 50 - GALON	UND	1	55.08	55.08
SOLES	MOBIL00004	2019	ACEITE MOBIL ONE 0W40 - LITRO	UND	2	39.06	78.12
SOLES	MOBIL00006	2019	ACEITE MOBIL SUPER 1000 20W50 - LITRO	UND	15	13.88	208.15
SOLES	MOBIL00015	2019	ACEITE MOBIL SUPER 1000 10W30 - LITRO	UND	3	14.13	42.38
SOLES	MOBIL00016	2019	ACEITE MOBIL DELVAC MX ESP 15W40 - GALON	UND	4	47.86	191.43
SOLES	MOBIL00017	2019	ACEITE MOBIL DELVAC MX ESP 15W40 - LITRO	UND	8	12.00	96.01
SOLES	MOBIL00018	2019	ACEITE MOBIL SUPER 5W30 - LITRO	UND	3	19.38	58.15
SOLES	MONR000001	2019	AMOR. MONROE 950	UND	1	24.00	24.00
SOLES	MONR000002	2019	AMOR. MONROE 7180	UND	2	71.85	143.70
SOLES	MONR000003	2019	AMOR. MONROE 71869	UND	2	55.65	111.30
SOLES	MONR000004	2019	AMOR. MONROE 71880	UND	2	59.52	119.04
SOLES	MONR000005	2019	AMOR. MONROE 11040	UND	2	154.89	309.78
SOLES	MONR000006	2019	AMOR. MONROE MR-829	UND	1	45.00	45.00
SOLES	MONR000008	2019	AMOR. MONROE 23765	UND	2	43.86	87.72
SOLES	MONR000010	2019	AMOR. MONROE 71779	UND	2	56.67	113.34
SOLES	MONR000012	2019	AMOR. MONROE 71234	UND	2	54.78	109.56
SOLES	MONR000013	2019	AMOR. MONROE 71908	UND	1	76.38	76.38
SOLES	MONR000014	2019	AMOR. MONROE 71909	UND	1	76.38	76.38
SOLES	MONR000015	2019	AMOR. MONROE 71716	UND	2	35.67	71.34
SOLES	MONR000016	2019	AMOR. MONROE MC-961	UND	2	54.78	109.56
SOLES	MONR000017	2019	AMOR. MONROE 37826	UND	3	24.48	73.44
SOLES	MONR000018	2019	AMOR. MONROE MR-225	UND	1	24.48	24.48
SOLES	MONR000020	2019	AMOR. MONROE MC-999	UND	2	18.93	37.86
SOLES	MONR000025	2019	AMOR. NISSAN ALTIMA ALL "L" 93/97 71944 BLUEBIR	UND	1	164.69	164.69
SOLES	MONR000026	2019	AMOR. MC PHERSON MR-977 MITSUBISHI PRE	UND	3	205.14	615.42
SOLES	MONR000029	2019	AMOR. MONRO MATIC PLUS 31163	UND	2	74.52	149.04
SOLES	MONR000030	2019	AMOR. MONRO MATIC 1162 DATSUN CMTA. PICK UP	UND	2	10.20	20.40
SOLES	MONR000034	2019	AMOR. MONRO MATIC PLUS 31162	UND	5	37.86	189.30
SOLES	MONR000037	2019	AMOR. DAEWOO TICO TODOS 83740-EP	UND	2	29.13	58.26
SOLES	MONR000038	2019	AMOR. VOLSWAGEN GOLF 90-92 801853	UND	2	104.31	208.62
SOLES	MONR000039	2019	AMOR. MAC PHERS 72873 VW GOLF 85/92	UND	2	104.31	208.62
SOLES	MONR000042	2019	AMOR. TOYOTA COROLLA R 97/01 16269	UND	1	154.26	154.26
SOLES	MONR000043	2019	AMOR. TOYOTA COROLLA L 97/01 16270	UND	1	154.26	154.26
SOLES	MONR000047	2019	AMOR. 32132	UND	2	99.63	199.26
SOLES	MONR000048	2019	AMOR. HONDA CIVIC ES 91/... L 23787	UND	1	130.59	130.59
SOLES	MONR000049	2019	AMOR. HONDA CIVIC ES 91/... R 23788	UND	1	130.59	130.59
SOLES	MONR000050	2019	AMOR. NISSAN ALMERA N15 95/ SR20 98/ 23852	UND	1	95.07	95.07
SOLES	MONR000056	2019	AMOR. MONRO MATIC 71759	UND	2	188.22	376.44
SOLES	MONR000058	2019	AMOR.	UND	2	71.64	143.28
SOLES	MONR000059	2019	AMOR.	UND	2	49.68	99.36
SOLES	MONR000060	2019	AMOR. VW PASSAT MP-37784	UND	1	79.53	79.53
SOLES	PAFRE00001	2019	PASTILLA DE DE FRENO PASTILLA DE FRENO BOSCH 352 HONDA CIVIC	JUEGO	5	38.94	194.70
SOLES	PAFRE00003	2019	PASTILLA DE DE FRENO PASTILLA DE FRENO BOSCH DAEWOO LANOS	JUEGO	1	38.10	38.10
SOLES	PAFRE00004	2019	PASTILLA DE DE FRENO PASTILLA DE FRENO BOSCH SUBARU LEGACY	JUEGO	2	40.61	81.22
SOLES	PAFRE00005	2019	PASTILLA DE DE FRENO PASTILLA DE FRENO BOSCH SUBARU IMPREZA	JUEGO	3	44.85	134.55
SOLES	PAFRE00008	2019	PASTILLA DE POST.PASTILLA DE FRENO BOSCH-HONDA	JUEGO	2	45.00	90.00
SOLES	PAFRE00014	2019	PASTILLA DE DE FRENO MITSUBISHI CEDIA MD.500	JUEGO	1	44.31	44.31
SOLES	PAFRE00017	2019	PASTILLA DE FRENO FRITEC D506	JUEGO	1	50.79	50.79
SOLES	PAFRE00018	2019	PASTILLA DE FRENO ROINCO D203	JUEGO	3	62.04	186.12
SOLES	PAFRE00021	2019	PASTILLA DE FRENO SAFETY 137-DX	JUEGO	2	41.25	82.50
SOLES	PAFRE00023	2019	PASTILLA DE FRENO RAYBESTO MKD208A	JUEGO	1	42.78	42.78
SOLES	PAFRE00024	2019	KASHIMA	JUEGO	1	37.86	37.86
SOLES	PAFRE00025	2019	AIMCO	JUEGO	1	34.14	34.14
SOLES	PAFRE00026	2019	PASTILLA DE FRENO SIMMER 245.1	JUEGO	2	40.71	81.42
SOLES	PAFRE00030	2019	PASTILLA DE DE FRENO PEUGEOT 406 4252-68	JUEGO	2	39.84	79.68
SOLES	PAFRE00031	2019	PEUGEOT	JUEGO	1	115.53	115.53
SOLES	PAFRE00032	2019	PASTILLA FRENO BOSCH HONDA ACCORD	JUEGO	2	40.00	80.00
SOLES	PAFRE00033	2019	PASTILLA FRENO BOSCH DAIHATSU	JUEGO	1	41.19	41.19
SOLES	PAFRE00035	2019	PASTILLA FRENO BOSCH NISSAN/FORD	JUEGO	3	66.18	198.54
SOLES	PAFRE00036	2019	PASTILLA DE DE FRENO WAGNER MX-D422	JUEGO	1	69.42	69.42
SOLES	PAFRE00037	2019	PASTILLA DE DE FRENO SIMMER SDB-943	JUEGO	1	47.16	47.16
SOLES	PAFRE00038	2019	PASTILLA DE DE FRENO PASTILLA DE FRENO BENDIX MKD-324	JUEGO	1	20.04	20.04
SOLES	PAFRE00039	2019	PASTILLA DE FRENO BENDIX	JUEGO	1	21.03	21.03
SOLES	PAFRE00040	2019	PASTILLA DE FRENO BENDIX	JUEGO	2	22.14	44.28
SOLES	PAFRE00042	2019	PASTILLA FRENO BOSCH NISSAN	JUEGO	2	32.28	64.56
SOLES	PAFRE00043	2019	PASTILLA FRENO BOSCH NISSAN B12	JUEGO	1	33.96	33.96
SOLES	PAFRE00046	2019	PASTILLA FRENO BOSCH FORD EXPLORER	JUEGO	2	53.28	106.56
SOLES	PAFRE00048	2019	PASTILLA DE FRENO BOSCH	JUEGO	1	50.43	50.43
SOLES	PAFRE00052	2019	PASTILLA DE DE FRENO JEEP CHEROKEE 50B 111	JUEGO	3	98.37	295.11
SOLES	PAFRE00053	2019	PASTILLA DE DE FRENO MITSUBISHI MONT. 50B.641	JUEGO	1	30.75	30.75
SOLES	PAFRE00055	2019	PASTILLA FRENO BOSCH - VW -GOL/JETTA	JUEGO	5	44.42	222.10

SOLES	PAFRE00056	2019	PASTILLA FRENO BOSCH TERCEL/ (D242-7153)	JUEGO	2	30.59	61.18
SOLES	PAFRE00057	2019	PASTILLA DE FRENO BOSCH	JUEGO	2	32.70	65.40
SOLES	PAFRE00058	2019	PASTILLA DE DE FRENO TOYOTA CORONA 55P.109	JUEGO	1	69.78	69.78
SOLES	PAFRE00060	2019	PASTILLA FRENO BOSCH FORD / KIA	JUEGO	2	25.23	50.46
SOLES	PAFRE00061	2019	PASTILLA DE DE FRENO PASTILLA DE FRENO BOSCH FR5.041	JUEGO	1	39.87	39.87
SOLES	PAFRE00063	2019	PASTILLA DE DE FRENO CRESIDA	JUEGO	1	34.86	34.86
SOLES	PAFRE00064	2019	PASTILLA DE DE FRENO TOYOTA YARIS	JUEGO	1	12.78	12.78
SOLES	PAFRE00069	2019	PASTILLA DE DE FRENO	JUEGO	3	38.04	114.12
SOLES	PAFRE00070	2019	PASTILLA DE DE FRENO TOYOTA COROLLA	JUEGO	3	42.22	126.66
SOLES	PAFRE00073	2019	PASTILLA DE DE FRENO	JUEGO	2	36.30	72.60
SOLES	PAFRE00080	2019	PASTILLA DE DE FRENO TOYOTA YARIS 06 MODERNO	JUEGO	1	44.29	44.29
SOLES	PAFRE00082	2019	MAZDA FAMILIA (D798-7546)	JUEGO	6	34.03	204.18
SOLES	PAFRE00084	2019	MITSUBISHI LANCER	JUEGO	2	33.02	66.04
SOLES	PAFRE00094	2019	PASTILLA FRENO BOSCH MAZDA DELANTERA	JUEGO	1	71.69	71.69
SOLES	PAFRE00095	2019	PASTILLA FRENO BOSCH MAZDA 6 (D1161-8272)	JUEGO	1	60.62	60.62
SOLES	PAFRE00097	2019	PASTILLA FRENO BOSCH TOYOTA HILUX *98/00 (D772-7639)	JUEGO	2	92.35	184.70
SOLES	PAFRE00098	2019	PASTILLA FRENO BOSCH SUBARU IMPREZA *03 (D929-7830)	JUEGO	1	67.58	67.58
SOLES	PAFRE00102	2019	PASTILLA FRENO BOSCH NISSAN NAVARA/URBAN (D333-7228)	JUEGO	6	52.75	316.50
SOLES	PAFRE00103	2019	PASTILLA FRENO BOSCH DAEWOO/CHEVROLET	JUEGO	2	39.45	78.90
SOLES	PAFRE00107	2019	PASTILLA FRENO BOSCH NISSAN PATHFINDER (D1101-8204)	JUEGO	2	58.73	117.46
SOLES	PAFRE00109	2019	PASTILLA FRENO JEEP LIBERTY (D1274-8390)	JUEGO	3	47.76	143.28
SOLES	PAFRE00111	2019	PASTILLA FRENO BOSCH FORD/MAZDA (BP1002)	JUEGO	1	38.85	38.85
SOLES	PAFRE00113	2019	PASTILLA FRENO BOSCH MITSUBISHI GALANT (D484-7365)	JUEGO	1	32.36	32.36
SOLES	PAFRE00114	2019	PASTILLA FRENO BOSCH	JUEGO	1	41.27	41.27
SOLES	PAFRE00118	2019	PASTILLA FRENO BOSCH NISSAN TIIDA (D1345)	JUEGO	1	53.64	53.64
SOLES	PAFRE00120	2019	PASTILLA FRENO BOSCH TOYOTA CAMRY	JUEGO	2	37.75	75.50
SOLES	PAFRE00124	2019	PASTILLA FRENO FRITEC NISSAN FRONTIER/XTERRA (D830) CERAMICA	JUEGO	2	63.56	127.12
SOLES	PAFRE00126	2019	PASTILLA FRENO FRITEC (D1210)	JUEGO	1	88.14	88.14
SOLES	PAFRE00127	2019	PASTILLA FRENO FRITEC TOYOTA RAV4 (D1212)	JUEGO	1	84.75	84.75
SOLES	REBUJ00001	2019	BUJIA BOSCH H 7 DC	UND	3	5.10	15.30
SOLES	REBUJ00004	2019	BUJIA BOSCH FR9HC	UND	20	5.10	102.00
SOLES	REBUJ00005	2019	BUJIA BOSCH HR8MCU	UND	8	14.28	114.21
SOLES	REBUJ00009	2019	BUJIA BOSCH FR8HDC LUZ 1,0 MM 229.671	UND	2	5.09	10.18
SOLES	REBUJ00010	2019	BUJIA DENSO HRU11	UND	8	12.61	100.89
SOLES	REBUJ00014	2019	BUJIAS BOSCH FR7LCX+	UND	4	5.55	22.20
SOLES	REBUJ00019	2019	BUJIA NGK LKRGD-10E	UND	20	10.98	219.51
SOLES	REBUJ00020	2019	BUJIA BOSCH FR8ME	UND	2	10.63	21.25
SOLES	REBUJ00021	2019	BUJIA BOSCH WR7L5C	UND	22	9.22	202.84
SOLES	REBUJ00025	2019	BUJIA DENSO W16EXR	UND	8	4.07	32.55
SOLES	REBUJ00026	2019	BUJIA NGK LFR5A-11	UND	20	5.36	107.29
SOLES	REBUJ00028	2019	BUJIA NGK BKR5E	UND	18	3.86	69.44
SOLES	REBUJ00029	2019	BUJIA NGK BKR5E-11	UND	14	3.86	54.07
SOLES	REBUJ00033	2019	BUJIA NGK LZKR6B-10E	UND	4	15.60	62.38
SOLES	REBUJ00035	2019	BUJIA NGK DCPR7E	UND	16	5.73	91.70
SOLES	REMOT00005	2019	TRATAMIENTO DE GASOLINA	UND	3	5.97	17.91
SOLES	REP5562	2019	FAJAS VULCANOZADORA - X	UND	46	7.45	342.70
SOLES	REP6792	2019	PASTILLA DE FRENO BOSCH TOYOTA CORONA - X	UND	179	2.17	389.31
SOLES	REP7452	2019	BUJIA BOSCH FR7DC UND - X	UND	52	3.54	184.08
SOLES	REP7708	2019	BUJIA WR8DC(+3) U.M - X	UND	200	3.38	676.00
SOLES	REP8130	2019	PASTILLA DE FRENO BENDIX MKD 477 ANT - X	UND	7	121.85	852.95
SOLES	REPAR00009	2019	PARCHE RAC- 10	UND	16	2.10	33.52
SOLES	REPEB00004	2019	BORNE BATERIA BRONCE	UND	6	1.32	7.92
SOLES	REPEB00005	2019	BORNE BATERIA PLOMO	UND	18	1.73	31.17
SOLES	REPIT0006	2019	PITON CROMADO	UND	241	1.10	263.97
SOLES	REPLO0001	2019	PLOMOS NORMALES	UND	558	0.92	513.12
SOLES	REPLO0002	2019	PLOMOS ADHESIVOS 10GR	UND	3124.5	0.09	287.16
SOLES	REPLO0003	2019	PLOMOS DE GANCHO (15,20,30 GR.)	UND	237.5	1.02	241.53
SOLES	REPPR00002	2019	PUNTA DE PALIER CV 60-1712 TOYOTA TERCEL	UND	4	84.75	339.00
SOLES	REPPR00005	2019	PUNTA DE PALIER CV 40.1002	UND	1	19.92	19.92
SOLES	REPPR00006	2019	PUNTA DE PALIER CV 30.1002	UND	1	19.92	19.92
SOLES	REPRO00003	2019	PROTECTOR DE PALIER	UND	30	5.10	152.96
SOLES	REPRO00004	2019	PROTECTOR DE PALIER	UND	9	4.40	39.64
SOLES	REPRO00005	2019	GPI 103	UND	22	4.48	98.46
SOLES	REPRO00006	2019	GPI 128	UND	4	3.96	15.84
SOLES	REPRO00009	2019	PROTEC. PALIER TOYOTA	UND	26	4.70	122.27
SOLES	REPRO00010	2019	PROTEC. PALIER N.S.	UND	52	4.63	240.59
SOLES	REPRO00011	2019	PROTECTOR DE CREMALLERA TOYOTA-NISSAN	UND	44	5.82	256.08
SOLES	REPRO00013	2019	PROTECTOR DE AMORTIGUADOR	UND	9	6.38	57.39
SOLES	REPRO00014	2019	HYUNDAI TICO PALIER	UND	21	4.24	88.94
SOLES	REPRO00015	2019	GCD 107	UND	33	4.50	148.50
SOLES	REPRO00016	2019	TOPE AMORTIGUADOR	UND	26	10.35	269.10
SOLES	REPRO00018	2019	PROTECTOR DE CREMALLERA	UND	16	4.86	77.76
SOLES	REPRO00020	2019	PROTEC DE PALIER PEUGEOT	UND	11	5.04	55.44
SOLES	REPRO00021	2019	PROTEC DE PALIER DAEWOO RACER	UND	19	4.30	81.70
SOLES	REPRO00022	2019	TOPE TOYOTA MODERNO	UND	28	5.32	148.96
SOLES	REPRO00023	2019	TOPE AMORTIGUADOR	UND	5	8.13	40.65
SOLES	REPRO00025	2019	PROTECTOR DE PALIER JEEP CHEROKEE	UND	2	4.23	8.46
SOLES	REPRO00026	2019	PROTECTOR DE PALIER TOYOTA	UND	3	3.96	11.88
SOLES	REPRO00027	2019	PROTECTOR DE PALIER	UND	2	3.96	7.92
SOLES	REPRO00028	2019	PROTECTOR PALIER - KIA RIO	UND	2	4.89	9.78
SOLES	REPRO00029	2019	PROTECTOR PALIER NISSAN PATHFINDER	UND	3	4.23	12.69
SOLES	REPRO00030	2019	PROTECTOR PALIER TOYOTA MODERNO	UND	6	4.23	25.38
SOLES	REPUNIV001	2019	FILTRO DE ACEITE UNIVERSAL	UND	2	15.22	30.44
SOLES	REPUNIV003	2019	FILTRO DE AIRE UNIVERSAL	UND	3	21.57	64.72
SOLES	REPUNIV004	2019	AMORTIGUADOR POSTERIOR UNIVERSAL	UND	7	103.63	725.44

SOLES	REPUNIV005	2019	JEBE DE BOMBIN UNIVERSAL	JUEGO	2	4.00	8.00
SOLES	REPUNIV007	2019	PASTILLA DE FRENO UNIVERSAL	JUEGO	18	88.60	1594.74
SOLES	REPUNIV008	2019	ZAPATA DE FRENO UNIVERSAL	JUEGO	5	26.41	132.07
SOLES	REPUNIV009	2019	PROTECTOR DE PALIER /CREMALLERA UNIVERSAL	UND	3	17.80	53.39
SOLES	REPUNIV010	2019	BUJIA UNIVERSAL	UND	7	11.77	82.36
SOLES	REPUNIV012	2019	FAJA UNIVERSAL	UND	4	52.55	210.18
SOLES	REPUNIV014	2019	RESORTE UNIVERSAL	UND	2	55.35	110.69
SOLES	REPUNIV017	2019	TERMINAL UNIVERSAL	UND	1	59.80	59.80
SOLES	REPUNIV019	2019	MANGUERA/ABRAZADERA UNIVERSAL	UND	1	26.13	26.13
SOLES	REPUNIV030	2019	RODAJES UNIVERSAL	UND	2	128.06	256.12
SOLES	REPUNIV034	2019	BOCINAS DE TRAPECIO UNIVERSAL	UND	3	67.81	203.42
SOLES	REPUNIV035	2019	SOPORTE DE MOTOR UNIVERSAL	UND	2	53.67	107.34
SOLES	REPUNIV036	2019	RETEN UNIVERSAL	UND	1	21.60	21.60
SOLES	REPUNIV060	2019	TEMPLADOR DE FAJA UNIVERSAL	UND	3	115.82	347.46
SOLES	REPUNIV079	2019	TAPON UNIVERSAL	UND	10	3.39	33.90
SOLES	REPUNIV098	2019	BOMBA DE ACEITE UNIVERSAL	UND	1	296.61	296.61
SOLES	REPUNIV153	2019	FAJA DE ALTERNADO UNIVERSAL	UND	2	59.33	118.65
SOLES	REPUNIV154	2019	BOMBIN DE FRENO UNIVERSAL	UND	2	80.51	161.02
SOLES	REPUNIV155	2019	FAJA DE DISTRIBUIDOR UNIVERSAL	UND	1	194.92	194.92
SOLES	REPUNIV156	2019	POLEA DE ALTERNADOR UNIVERSAL	UND	1	50.85	50.85
SOLES	REPUNIV157	2019	POLEA DE DISTRIBUCION UNIVERSAL	UND	1	50.85	50.85
SOLES	RESUP00001	2019	SUPLE DE AROS	JUEGO	1	152.54	152.54
SOLES	RESUS00001	2019	ROTULA INFERIOR T3060	UND	1	47.28	47.28
SOLES	RESUS00002	2019	ROTULA TOY TERCEL,CORSA,COROL 43330-19045	UND	2	50.22	100.44
SOLES	RESUS00003	2019	ROTULA SUSPENSION TOY COROLLA 43340-19015	UND	2	27.36	54.72
SOLES	RESUS00005	2019	ROTULAS DE SUSPENSION 43350-39085	UND	1	35.40	35.40
SOLES	RESUS00006	2019	ROT SUSPENSION NIS 620-720 40110-T3060/6025	UND	1	36.45	36.45
SOLES	RESUS00008	2019	ROT SUSPEN NISS D21 83/... 4X4 40160-50W00/25	UND	2	52.29	104.58
SOLES	RESUS00009	2019	ROTULAS TOY HI LUX 4WD 85/88 R/L 43330-3919	UND	2	34.62	69.24
SOLES	SHELL00001	2019	ACEITE SHELL HELIX HX7 5W30 - LITRO	UND	17	20.66	351.25
SOLES	SHELL00002	2019	ACEITE SHELL HELIX HX7 5W30 - GALON	UND	6	80.67	484.02
SOLES	SHELL00003	2019	ACEITE SHELL HELIX HX5 20W50 - GALON	UND	4	52.28	209.12
SOLES	SHELL00005	2019	ACEITE SHELL HELIX HX5 20W50 - LITRO	UND	21	13.54	284.44
SOLES	SHELL00006	2019	ACEITE SHELL HELIX HX7 10W40 - GALON	UND	5	81.21	406.07
SOLES	SHELL00007	2019	ACEITE SHELL HELIX HX7 10W40 - LITRO	UND	14	20.69	289.70
SOLES	SHELL00010	2019	ACEITE SHELL HELIX HX7 10W30 - LITRO	UND	2	20.00	40.00
SOLES	SHELL00011	2019	ACEITE SHELL HELIX HX3 25W60 - GALON	UND	5	49.21	246.03
SOLES	SHELL00012	2019	ACEITE SHELL HELIX HX3 25W60 - LITRO	UND	13	12.96	168.42
SOLES	SHELL00013	2019	ACEITE SHELL SPIRAX S2 80W90 - LITRO	UND	17	12.79	217.47
SOLES	SHELL00014	2019	ACEITE SHELL HELIX ULTRA 5W/30 FULL SINT. GL.	UND	2	116.71	233.42
SOLES	SHELL00015	2019	ACEITE SHELL HELIX ULTRA 5W30 - LITRO	UND	9	31.97	287.69
SOLES	SIL10000001	2019	SILICONA ULTRA WELD GRIS	UND	28	5.38	150.50
SOLES	VAFRE00002	2019	ACC. DE BOMBA DOBLE 7/8 CORONA-CALDINA	UND	15	2.00	30.00
SOLES	VAFRE00006	2019	ACC. DE BOMBA 1 1/8 (JUEGO)	UND	65	1.98	128.70
SOLES	VAFRE00009	2019	RETEN MASTER 15/16 (JUEGO)	UND	24	1.98	47.52
SOLES	VAFRE00012	2019	ACC. DE BOMBA DOBLE W.W. BRASILERO 3/4 PBR (JUEGO)	UND	40	0.78	31.20
SOLES	VAFRE00013	2019	ACC. DE BOMBA VW JETTA 13/16 (JUEGO)	UND	12	5.85	70.20
SOLES	VAFRE00014	2019	ACC. DE BOMBA DOBLE TOYOTA 3/4 PBR (JUEGO)	UND	55	4.86	267.30
SOLES	VAFRE00015	2019	ACC. DE BOMBA DE EMBRAGUE 5/8 TOYOT MOD JAP (JUEGO)	UND	8	4.95	39.60
SOLES	VAFRE00016	2019	ACC. DE BOMBA DE EMBRAGUE 5/8 TOYOTA (JUEGO)	UND	24	6.84	164.16
SOLES	VAFRE00017	2019	ACC. DE BOMBA EMBRAGUE 5/8 NISSAN (JUEGO)	UND	24	6.54	156.96
SOLES	VAFRE00018	2019	ACC. DE BOMBA EMBRAGUE AUX 3/4 TOYOTA (JUEGO)	UND	16	3.75	60.00
SOLES	YOK0000002	2019	LLANTA 185/70R13 YOKOHAMA A.DRIVE - X	UND	69	134.85	9304.65
SOLES	YOK0000008	2019	LLANTA 185/70R14 YOKOHAMA A.DRIVE - X	UND	70	163.86	11470.20
SOLES	YOK0000018	2019	LLANTA 195/65R15 YOKOHAMA A.DRIVE - X	UND	49	228.88	11215.12
SOLES	ZAFRE00001	2019	ZAPATA DE FRENO TOYOTA COROLLA	JUEGO	1	32.58	32.58
SOLES	ZAFRE00003	2019	ZAPATA DE FRENO NISSAN SENTRA	JUEGO	1	35.81	35.81
SOLES	ZAFRE00008	2019	ZAPATA DE FRENO P/HYUNDAI	JUEGO	1	36.40	36.40
SOLES	ZAFRE00009	2019	ZAPATA NISSAN AD	JUEGO	1	59.98	59.98
SOLES	ZAFRE00014	2019	ZAPATA FRENO KAMURA HONDA CIVIC	JUEGO	2	32.20	64.40

Total 329,330
Según BC 329,330
Diferencia - 0


SERVICENTRO RODAR S.A.C.
Fiorella Arica Alvarado
GERENTE GENERAL


Talledo Nuñez Edgar Rafael
N° CPC 2233

• Inventario Valorizado 2020

INVENTARIO VALORIZADO 31/12/2020 - SOLES							
MONEDA	CODIGO	AÑO	DESCRIPCION	MEDIDA	CANTIDAD	COSTO UNIT.	COSTO TOTAL
SOLES	000000843	2020	BATERIA ETNA DE 13 PLACAS MOD W13 PRO	UND	2	203.39	406.78
SOLES	0000001111	2020	LLANTA 145/80R12 APOLLO AMAZER XL	UND	1	88.60	88.60
SOLES	0000001121	2020	LLANTA 165/70R13 NEXEN CP661	UND	3	69.87	209.62
SOLES	0000001123	2020	LLANTA 165/65R13 NEXEN CP661	UND	1	80.33	80.33
SOLES	0000001126	2020	LLANTA 175/70R13 OVATION	UND	2	62.73	125.46
SOLES	0000001130	2020	LLANTA 175/70R13 NEXEN CP661	UND	1	88.94	88.94
SOLES	0000001135	2020	LLANTA 185/70R13 LIMA CAUCHO T70 TL	UND	1	118.99	118.99
SOLES	0000001145	2020	LLANTA 165/65R14 NEXEN CP661	UND	4	106.74	426.94
SOLES	0000001146	2020	LLANTA 165/70R14 NEXEN CP661	UND	4	92.37	369.48
SOLES	0000001150	2020	LLANTA 175/65R14 NEXEN CP661	UND	4	106.73	426.93
SOLES	0000001152	2020	LLANTA 175/70R14 OVATION VI-682	UND	9	75.59	680.34
SOLES	0000001173	2020	LLANTA 185/70R14 NEXEN CP661	UND	4	103.55	414.21
SOLES	0000001175	2020	LLANTA 195/60R14 OVATION	UND	2	84.68	169.35
SOLES	0000001183	2020	LLANTA 195/65R14 NEXEN CP641	UND	2	145.08	290.15
SOLES	0000001190	2020	LLANTA 195/70R14 NEXEN CP661	UND	5	107.51	537.56
SOLES	0000001211	2020	LLANTA 195/50R15 WANLI S1088	UND	4	98.62	394.46
SOLES	0000001222	2020	LLANTA 195/60R15 OVATION VI-682 TL	UND	3	89.86	269.57
SOLES	0000001231	2020	LLANTA 205/50R15 YOKOHAMA S DRIVE AS01	UND	2	197.31	394.61
SOLES	0000001235	2020	LLANTA 205/60R15 NEXEN NFERA SU4	UND	3	152.48	457.44
SOLES	0000001243	2020	LLANTA 215/60R15 ROADSTONE CLASSE PREMIER	UND	1	189.28	189.28
SOLES	0000001245	2020	LLANTA 215/60R15 NEXEN CP661	UND	4	149.66	598.62
SOLES	0000001266	2020	LLANTA 205/60R16 NEXEN CP661	UND	4	150.01	600.02
SOLES	0000001267	2020	LLANTA 225/50R16 YOKOHAMA A.DRIVE R1 AR01	UND	4	266.72	1066.89
SOLES	0000001290	2020	LLANTA 600X9 UNITRAC SOLIDA	UND	1	440.25	440.25
SOLES	0000001292	2020	LLANTA 155R12 OVATION	UND	5	68.81	344.05
SOLES	0000001294	2020	LLANTA 185R14 NEXEN SV820	UND	1	114.41	114.41
SOLES	0000001296	2020	LLANTA 195R14 ROADSTONE SV820	UND	1	168.81	168.81
SOLES	0000001302	2020	LLANTA 195/70R15 OVATION V02	UND	4	106.16	424.65
SOLES	0000001312	2020	LLANTA 205/70R15 NEXEN CP661	UND	4	76.27	305.08
SOLES	0000001313	2020	LLANTA 215/70R15 ROADSTONE CP661	UND	1	157.20	157.20
SOLES	0000001314	2020	LLANTA 215/70R15 NEXEN CP661	UND	1	156.66	156.66
SOLES	0000001315	2020	LLANTA 205/75R15 GENERAL	UND	2	218.76	437.51
SOLES	0000001316	2020	LLANTA 215/75R15 YOKOHAMA G012 AT/S	UND	1	375.18	375.18
SOLES	0000001332	2020	LLANTA 215/65R16 YOKOHAMA G012 A/T -S TL	UND	2	337.73	675.46
SOLES	0000001334	2020	LLANTA 215/70R16 NEXEN CP521	UND	4	236.54	946.14
SOLES	0000001335	2020	LLANTA 225/70R16 NEXEN CP661	UND	4	187.53	750.12
SOLES	0000001342	2020	LLANTA 235/70R16 INSATURBO	UND	1	425.68	425.68
SOLES	0000001343	2020	LLANTA 235/70R16 NEXEN ROADIAN AT	UND	1	253.80	253.80
SOLES	0000001346	2020	LLANTA 235/70R16 DUNLOP AT/2	UND	1	144.07	144.07
SOLES	0000001349	2020	LLANTA 245/70R16 DUNLOP PT1	UND	1	424.15	424.15
SOLES	0000001352	2020	LLANTA 265/70R16 YOKOHAMA G051 H/T	UND	2	413.50	826.99
SOLES	0000001356	2020	LLANTA 285/75R16 YOKOHAMA G012 AT-S TL	UND	12	542.75	6513.00
SOLES	0000001360	2020	LLANTA 245/65R17 YOKOHAMA G012 AT/S	UND	4	424.88	1699.50
SOLES	0000001364	2020	LLANTA 600X14 GOOD YEAR SUPER CAMINERA	UND	3	209.12	627.36
SOLES	0000001367	2020	LLANTA 700-15-12 WESTLAKE POST.	UND	4	247.20	988.78
SOLES	0000001368	2020	LLANTA 700-15-12 WESTLAKE DELT.	UND	4	247.08	988.31
SOLES	0000001369	2020	LLANTA 750-16-14 WESTLAKE DELT.	UND	2	342.32	684.64
SOLES	0000001370	2020	LLANTA 750-16-14 WESTLAKE POST.	UND	1	350.17	350.17
SOLES	0000001371	2020	LLANTA 700X15 GOODYEAR INDUSTRIAL	UND	2	304.07	608.14
SOLES	0000001383	2020	LLANTA 750X16-12 GOODYEAR CAMINERA	UND	1	361.41	361.41
SOLES	0000001495	2020	LLANTA 205/50R16 OVATION VI-388	UND	4	97.01	388.04
SOLES	0000001503	2020	LLANTA 245/75R16 YOKOHAMA G012 AT/S	UND	2	370.95	741.89
SOLES	0000001509	2020	LLANTA 165/60R14 OVATION VI-682	UND	4	60.64	242.56
SOLES	0000001511	2020	LLANTA 155R12 NEXEN CP321	UND	4	121.16	484.63
SOLES	0000001524	2020	LLANTA 165/65R13 OVATION	UND	4	61.61	246.45
SOLES	0000001525	2020	LLANTA 215/40R18 NEXEN NFERA	UND	4	243.14	972.55
SOLES	0000001530	2020	LLANTA 185/70R13 GOODYEAR EAGLE VENTURA	UND	2	116.10	232.20
SOLES	0000001531	2020	LLANTA 185/65R14 YOKOHAMA BLUEARTH AE01	UND	1	156.57	156.57
SOLES	0000001537	2020	LLANTA 225/70R16 YOKOHAMA G055	UND	6	288.15	1728.91
SOLES	0000001538	2020	LLANTA 235/70R16 YOKOHAMA G055	UND	4	336.02	1344.06
SOLES	0000001542	2020	LLANTA 175/65R14 YOKOHAMA BLUEARTH AE01	UND	2	152.55	305.09
SOLES	0000001548	2020	LLANTA 175/70R14 YOKOHAMA BLUEARTH	UND	2	145.85	291.70
SOLES	0000001549	2020	LLANTA 185/70R14 YOKOHAMA BLUEARTH AE01	UND	1	137.20	137.20
SOLES	0000001550	2020	LLANTA 215/75R14 GOODYEAR G-32	UND	2	239.97	479.93
SOLES	0000001553	2020	LLANTA 205/70R14 OVATION	UND	4	100.96	403.85
SOLES	0000001554	2020	LLANTA 225/75R16 NEXEN AT	UND	2	297.47	594.93
SOLES	0000001570	2020	LLANTA 185R14 OVATION V-02	UND	4	98.08	392.31
SOLES	0000002561	2020	LLANTA 165/70R14 NEXEN ROADIAN A/T	UND	4	80.51	322.03
SOLES	0000002564	2020	LLANTA 175/70R13 YOKOHAMA BLUEARTH	UND	1	118.98	118.98
SOLES	0000002567	2020	LLANTA 155R13 OVATION V-02	UND	2	70.60	141.19
SOLES	0000002572	2020	LLANTA 700-15 10P GOODYEAR CHASQUI	UND	1	311.44	311.44
SOLES	0000002586	2020	LLANTA 205/55R16 NEXEN NFERA SU4	UND	1	163.54	163.54
SOLES	0000002591	2020	LLANTA 265/60R18 NEXEN ROADIAN AT	UND	6	387.02	2322.12
SOLES	0000002620	2020	LLANTA 225/65R17 YOKOHAMA G055 H/T	UND	1	290.39	290.39
SOLES	0000002626	2020	LLANTA 205/60R16 OVATION	UND	1	113.56	113.56
SOLES	0000002630	2020	LLANTA 235/60R16 NEXEN ROADIAN	UND	2	265.16	530.32
SOLES	0000002666	2020	LLANTA 145R13 NEXEN CP321	UND	2	124.04	248.08
SOLES	0000002667	2020	LLANTA 185/65R14 LIMA CAUCHO	UND	2	132.33	264.66
SOLES	0000002672	2020	LLANTA 185/70R13 NEXEN NPRIZSH9	UND	2	101.47	202.93
SOLES	0000002676	2020	LLANTA 185/70R14 LIMA CAUCHO T-70	UND	3	134.61	403.84
SOLES	0000002682	2020	LLANTA 500X12 - 08 GOODYEAR HI MILLER	UND	1	210.59	210.59
SOLES	0000002687	2020	LLANTA 235/55R18 HANKOOK	UND	1	315.66	315.66
SOLES	0000002691	2020	LLANTA 145/70R13 NEXEN CP661	UND	1	71.79	71.79
SOLES	0000002692	2020	ARO 18 BELEN MOD 9135	UND	4	199.20	796.78
SOLES	0000002712	2020	LLANTA 225/75R16 NEXEN ROADIAN 541	UND	4	296.44	1185.75
SOLES	0000002714	2020	LLANTA 195R15 LIMA CAUCHO SUPER COMBI	UND	4	246.63	986.53

SOLES	0000002722	2020	ARO 15 BELEN MOD 7100	UND	4	166.17	664.69
SOLES	0000002733	2020	LLANTA 195R15 NEXEN ROADIAN CT8 TL	UND	7	175.24	1226.65
SOLES	0000002735	2020	LLANTA 155/65R14 OVATION VI-682	UND	2	56.64	113.28
SOLES	0000002746	2020	LLANTA 185/65R15 NEXEN NFERA	UND	6	130.48	782.87
SOLES	0000002761	2020	LLANTA 195/60R14 NEXEN CP661 TL	UND	2	96.61	193.22
SOLES	0000002796	2020	LLANTA 215/70R16 NEXEN CP671	UND	3	191.97	575.90
SOLES	0000002797	2020	LLANTA 195/50R15 NEXEN NFERA SU4 TL	UND	4	124.40	497.61
SOLES	0000002815	2020	BATERIA RECORD DE 13 PLACAS RW 65 PLUS	UND	4	183.97	735.86
SOLES	0000002822	2020	LLANTA 205/50R17 NEXEN N6000	UND	1	236.62	236.62
SOLES	0000002824	2020	LLANTA 265/35R18 NEXEN N3000 TL	UND	4	328.80	1315.20
SOLES	0000002840	2020	LLANTA 185/65R14 NEXEN NPRIZ SH9I	UND	6	112.95	677.68
SOLES	0000002847	2020	LLANTA 195/55R15 NEXEN NFERA SU4	UND	4	129.22	516.88
SOLES	0000002848	2020	LLANTA 195/60R15 NEXEN NFERA SU4	UND	7	138.77	971.38
SOLES	0000002850	2020	LLANTA 215/65R16 NEXEN CP661	UND	4	187.49	749.97
SOLES	0000002853	2020	LLANTA 215/60R17 NEXEN NPRIZ RH1	UND	7	307.78	2154.48
SOLES	0000002854	2020	LLANTA 700X16-10 GOODYEAR SUPERA CAMINERA	UND	2	329.24	658.48
SOLES	0000002863	2020	LLANTA 185/70R13 MICHELLIN 86T ENERGY	UND	14	132.81	1859.30
SOLES	0000002895	2020	LLANTA 185/65R15 OVATION VI 682 TL	UND	2	97.04	194.08
SOLES	0000002897	2020	LLANTA 215/70R15 OVATION V-02 TL	UND	2	133.48	266.95
SOLES	0000002903	2020	LLANTA 825X16 129/127K ORNET R-707	UND	1	400.42	400.42
SOLES	0000002908	2020	LLANTA 650R15 JINYU YS76	UND	4	189.19	756.76
SOLES	0000002909	2020	LLANTA 215/60R16 NEXEN CP661	UND	1	153.46	153.46
SOLES	0000002910	2020	LLANTA 185R14 NEXEN CT8 TL	UND	4	152.47	609.89
SOLES	0000002921	2020	LLANTA 265/50R19 YOKOHAMA RUNFLAT ADVAN SPORT	UND	4	1012.87	4051.48
SOLES	0000002923	2020	LLANTA 185/70R13 HILO GENESYS XP1	UND	8	66.78	534.20
SOLES	0000002927	2020	LLANTA 245/70R16 MAXXIS BRAVO AT 771	UND	1	135.59	135.59
SOLES	0000002931	2020	LLANTA 235/65R17 YOKOHAMA GEOLANDAR G055 TL	UND	4	308.67	1234.66
SOLES	0000002936	2020	LLANTA 205/70R15 OVATION V-02	UND	8	127.91	1023.30
SOLES	0000002937	2020	LLANTA 235/75R15 ECOVISION (OVATION) VI-286 AVT	UND	1	177.90	177.90
SOLES	0000002939	2020	LLANTA 185/70R14 MICHELLIN ENERGY XM2	UND	4	146.18	584.70
SOLES	0000002940	2020	BATERIA RECORD DE 11 PLACAS RFF 60 PI PLUS	UND	2	173.72	347.44
SOLES	0000002942	2020	LLANTA 195/65R15 NEXEN NPRIZ ALTO RENDIMIENTO TAXI	UND	4	141.49	565.95
SOLES	0000002978	2020	LLANTA 215/55R16 NEXEN NFERA SU4 TL	UND	4	175.07	700.26
SOLES	0000002979	2020	LLANTA 185/70R14 HILO GENESYS XP1	UND	15	73.83	1107.42
SOLES	0000002980	2020	LLANTA 195/65R15 HILO GENESYS XP1	UND	5	85.07	425.34
SOLES	0000002981	2020	LLANTA 185/60R15 OVATION VI 682	UND	4	89.44	357.76
SOLES	0000003003	2020	LLANTA 185/65R14 HILO GENESYS XP1	UND	6	70.81	424.84
SOLES	0000003022	2020	LLANTA 560X12-4 LIMA CAUCHO AUTOPISTA	UND	5	83.05	415.25
SOLES	0000003040	2020	LLANTA 175/70R13 HILO GENESYS XP1	UND	5	62.91	314.56
SOLES	0000003046	2020	LLANTA 700-16 GOODYEAR HI MILLER CT162 12PLY 115/110J (1225 K	UND	4	355.93	1423.73
SOLES	0000003054	2020	BATERIA RECORD DE 13 PLACAS RHK 80 PLUS / TAXI	UND	1	248.11	248.11
SOLES	0000003066	2020	BATERIA RECORD DE 13 PLACAS RW 70 TAXI	UND	2	204.60	409.20
SOLES	0000003073	2020	ARO 16 BELEN MOD 9500	UND	4	207.12	828.46
SOLES	0000003077	2020	LLANTA 195R15 HABILAD TAXI	UND	5	125.42	627.09
SOLES	0000003088	2020	ARO BELEN 17 MOD BE-8074	UND	4	243.34	973.34
SOLES	0000003135	2020	LLANTA 215/45R18 NEXEN NFERA	UND	4	234.67	938.69
SOLES	0000003143	2020	ARO BELEN 14 MOD BE-2794	UND	4	118.60	474.38
SOLES	0000003144	2020	BATERIA RECORD DE 11 PLACAS RNS 45 TAXI	UND	5	168.23	841.13
SOLES	0000003157	2020	LLANTA 215/70R16 HABILAD RS23 AT	UND	4	149.06	596.22
SOLES	0000003200	2020	LLANTA 215/45R17 NEXEN NFERA SU4	UND	3	177.76	533.28
SOLES	0000003210	2020	LLANTA 185/60R14 NEXEN NPRIZ	UND	4	112.53	450.13
SOLES	0000003211	2020	LLANTA 205/50R15 OVATION VI-388	UND	4	109.60	438.41
SOLES	0000003216	2020	LLANTA 195/65R15 YOKOHAMA BLUEARTH ES32	UND	4	170.20	680.80
SOLES	0000003218	2020	LLANTA 215/50R17 NEXEN NFERA	UND	3	212.55	637.66
SOLES	0000003220	2020	LLANTA 205/60R16 YOKOHAMA BLUEARTH ES32	UND	1	198.90	198.90
SOLES	0000003226	2020	LLANTA 215/75R16 HILO BRAWN	UND	1	161.65	161.65
SOLES	0000003227	2020	LLANTA 11R22.5 16PR OVATION VI638 TL POSTERIOR	UND	2	403.51	807.01
SOLES	0000003229	2020	LLANTA 205/55R15 NEXEN NBLUE	UND	4	136.71	546.85
SOLES	0000003230	2020	LLANTA 205/60R16 NEXEN NFERA	UND	1	191.93	191.93
SOLES	0000003234	2020	LLANTA 225/45R19 YOKOHAMA S DRIVE	UND	10	437.68	4376.75
SOLES	0000003237	2020	LLANTA 255/55R18 NEXEN NFERA	UND	2	346.17	692.34
SOLES	0000003247	2020	LLANTA 205/50R17 NEXEN NFERA	UND	1	241.50	241.50
SOLES	0000003248	2020	LLANTA 195/65R15 MICHELLIN PRIMACY	UND	3	173.66	520.98
SOLES	0000003250	2020	LLANTA 175/70R14 JINYU	UND	2	110.48	220.95
SOLES	0000003258	2020	LLANTA 185/60R15 YOKOHAMA BLUEARTH ES32	UND	5	179.37	896.84
SOLES	0000003260	2020	LLANTA 205/65R15 YOKOHAMA BLUEARTH ES32	UND	4	183.76	735.03
SOLES	0000003263	2020	ARO BELEN 17 MOD BE-8104	UND	4	200.85	803.39
SOLES	0000003267	2020	LLANTA 265/70R17 COOPER DISCOVER	UND	1	319.08	319.08
SOLES	0000003269	2020	LLANTA 225/60R17 NEXEN NPRIZ AH5	UND	2	251.77	503.54
SOLES	0000003272	2020	LLANTA 225/45R17 NEXEN NFERA	UND	5	197.19	985.94
SOLES	0000003277	2020	LLANTA 185/70R14 YOKOHAMA BLUEARTH ES32	UND	4	137.22	548.86
SOLES	0000003283	2020	LLANTA 205/55R16 NEXEN NPRIZ AH5	UND	2	173.66	347.31
SOLES	0000003286	2020	LLANTA 205/55R16 YOKOHAMA BLUEARTH ES32	UND	6	193.28	1159.67
SOLES	0000003289	2020	LLANTA 175/65R14 YOKOHAMA BLUEARTH ES32	UND	2	141.19	282.38
SOLES	0000003291	2020	LLANTA 185/65R14 YOKOHAMA BLUEARTH ES32	UND	11	136.92	1506.12
SOLES	0000003297	2020	LLANTA 215/45R17 OVATION VI-388	UND	4	109.62	438.47
SOLES	0000003299	2020	LLANTA 215/45R17 YOKOHAMA BLUEARTH ES32	UND	12	242.71	2912.51
SOLES	0000003301	2020	LLANTA 215/55R17 NEXEN NPRIZ AH5	UND	4	209.13	836.50
SOLES	0000003303	2020	LLANTA 195/55R16 YOKOHAMA BLUEARTH ES32	UND	6	227.93	1367.56
SOLES	0000003311	2020	LLANTA 165/65R14 NEXEN NPRIZ ALTO RENDIMIENTO TAXI	UND	1	109.36	109.36
SOLES	0000003318	2020	LLANTA 185/70R14 GOODYEAR EAGLE VENTURA	UND	3	137.62	412.85
SOLES	0000003320	2020	LLANTA 215/70R15 HILO BRAWN XC1 8PR 109R TL	UND	9	85.41	768.66
SOLES	0000003321	2020	LLANTA 175/70R13 YOKOHAMA BLUEARTH ES32	UND	4	112.89	451.57
SOLES	0000003326	2020	BATERIA RECORD DE 15 PLACAS RF 95 PLUS	UND	1	252.36	252.36
SOLES	0000003331	2020	LLANTA 215/65R15 OVATION VI-682	UND	4	103.59	414.37
SOLES	0000003332	2020	ARO BELEN 14 MOD BE-8104	UND	4	121.15	484.59
SOLES	0000003346	2020	LLANTA 195R14 HILO BRAWN XC1	UND	4	111.54	446.15
SOLES	0000003349	2020	LLANTA 185/60R14 YOKOHAMA BLUEARTH ES32	UND	4	149.09	596.35
SOLES	0000003351	2020	LLANTA 155/70R12 GOODYEAR CT70	UND	2	91.53	183.05
SOLES	0000003353	2020	LLANTA 215/55R16 YOKOHAMA BLUEARTH ES32	UND	4	256.73	1026.92
SOLES	0000003357	2020	LLANTA 205/55R16 APOLLO MANCHESTER UNITED	UND	2	163.78	327.55

SOLES	000003362	2020	ARO 17 BELEN MOD 7084	UND	4	211.78	847.11
SOLES	000003363	2020	ARO BELEN 16 MOD BE-8156	UND	4	170.71	682.82
SOLES	000003371	2020	LLANTA 165/70R14C OVATION V-02 6PR	UND	4	72.76	291.03
SOLES	000003376	2020	LLANTA 175/60R15 NEXEN NFERA	UND	2	112.95	225.89
SOLES	000003377	2020	LLANTA 215/55R18 YOKOHAMA BLUEARTH RV02	UND	4	352.96	1411.85
SOLES	000003383	2020	LLANTA 155/65R13 JINYU YC02	UND	3	65.81	197.44
SOLES	000003390	2020	LLANTA 225/60R17 OVATION VI-286 H/T	UND	4	135.60	542.41
SOLES	000003393	2020	LLANTA 225/45R17 YOKOHAMA BLUEARTH ES32	UND	3	277.48	832.43
SOLES	000003394	2020	LLANTA 185/65R15 YOKOHAMA BLUEARTH ES32	UND	4	152.56	610.23
SOLES	000003396	2020	LLANTA 235/45R17 NEXEN NFERA	UND	1	197.24	197.24
SOLES	000003397	2020	LLANTA 205/50R16 YOKOHAMA BLUEARTH ES32	UND	4	240.02	960.06
SOLES	000003416	2020	LLANTA 195/60R14 YOKOHAMA BLUEARTH ES32	UND	4	158.66	634.64
SOLES	000003417	2020	LLANTA 225/65R17 YOKOHAMA BLUEARTH RV02	UND	2	325.69	651.37
SOLES	000003422	2020	LLANTA 185/60R15 NEXEN CP661	UND	4	115.39	461.55
SOLES	000003441	2020	LLANTA 235/65R17 OVATION VI-286	UND	4	151.83	607.31
SOLES	000003460	2020	LLANTA 265/70R16 YOKOHAMA G015 A/T	UND	1	334.94	334.94
SOLES	000003465	2020	LLANTA 235/65R16 MAZZINI EFFIVAN	UND	15	158.59	2378.78
SOLES	000003467	2020	LLANTA 175/70R13 JOYROAD TOUR RX1 TL	UND	1	60.00	60.00
SOLES	000003470	2020	LLANTA 205/55R16 HILO GENESYS XP1 TL	UND	7	88.03	616.23
SOLES	000003476	2020	ARO BELEN 15 MOD 1599	UND	4	148.25	593.00
SOLES	000003484	2020	LLANTA 225/50R17 YOKOHAMA BLUEARTH ES32	UND	4	302.90	1211.59
SOLES	000003497	2020	LLANTA 175/65R14 HILO GENESYS XP1	UND	6	63.57	381.41
SOLES	000003499	2020	LLANTA 205/65R15 MAZZINI ECO307	UND	2	96.00	192.00
SOLES	000003500	2020	LLANTA 235/70R16 YOKOHAMA G015 A/T	UND	4	368.00	1472.01
SOLES	000003501	2020	LLANTA 235/65R17 YOKOHAMA G015 A/T	UND	4	375.02	1500.07
SOLES	000003502	2020	LLANTA 225/70R16 YOKOHAMA G015 A/T	UND	4	346.25	1385.01
SOLES	000003508	2020	LLANTA 205/60R15 YOKOHAMA BLUEARTH ES32	UND	9	191.52	1723.71
SOLES	000003509	2020	LLANTA 245/55R19 NEXEN ROADIAN H/T X RH5	UND	4	331.75	1326.98
SOLES	000003517	2020	LLANTA 215/70R16 YOKOHAMA G015 A/T	UND	4	314.44	1257.74
SOLES	000003524	2020	LLANTA 235/60R18 YOKOHAMA BLUEARTH RV02	UND	12	366.37	4396.38
SOLES	000003538	2020	LLANTA 225/60R17 YOKOHAMA BLUEARTH RV02	UND	4	260.98	1043.93
SOLES	000003545	2020	LLANTA 650R16 JINYU YS76	UND	4	225.91	903.62
SOLES	000003550	2020	LLANTA 165/60R14 JINYU	UND	1	73.41	73.41
SOLES	000003560	2020	LLANTA 245/70R16 YOKOHAMA G015 A/T TL	UND	2	338.85	677.69
SOLES	000003561	2020	LLANTA 205/65R15 HABLEAD RS01 TAXI	UND	4	125.65	502.61
SOLES	000003562	2020	LLANTA 700-15-10 GOOD YEAR PANTANERA	UND	2	316.03	632.05
SOLES	000003572	2020	LLANTA 560X15 LIMA CAUCHO	UND	2	139.09	278.18
SOLES	000003574	2020	LLANTA 145/70R13 NEXEN NPRIZ SH9I	UND	4	73.42	293.68
SOLES	000003581	2020	LLANTA 235/50R17 COMFORSER	UND	4	147.78	591.12
SOLES	000003592	2020	LLANTA 205/55R16 MICHELIN PRIMACY	UND	8	234.07	1872.54
SOLES	000003602	2020	ARO PDW 16 MOD 1600	UND	4	176.41	705.62
SOLES	000003603	2020	ARO PDW 14 MOD 4523	UND	4	125.58	502.30
SOLES	000003607	2020	LLANTA 265/65R17 YOKOHAMA G015 A/T	UND	4	360.60	1442.38
SOLES	000003612	2020	LLANTA 185/70R13 HABLEAD H202	UND	1	68.22	68.22
SOLES	000003614	2020	LLANTA 235/75R15 MAXXIS BRAVO AT 771	UND	1	127.12	127.12
SOLES	000003623	2020	LLANTA 205/60R14 MAXXIS MAZ1	UND	6	151.92	911.54
SOLES	000003627	2020	LLANTA 225/40R18 YOKOHAMA BLUEARTH ES32	UND	4	314.44	1257.74
SOLES	000003628	2020	LLANTA 235/60R16 YOKOHAMA G015 A/T	UND	4	352.97	1411.87
SOLES	000003630	2020	LLANTA 195/75R16 HILO BRAWN XC1	UND	10	128.46	1284.61
SOLES	000003632	2020	LLANTA 175/70R14 NEXEN NBLUE ECO	UND	4	100.95	403.78
SOLES	000003635	2020	LLANTA 215/75R16 OVATION V-02 TL	UND	4	148.25	593.00
SOLES	000003652	2020	LLANTA 195/50R16 OVATION VI-388	UND	4	100.81	403.23
SOLES	000003657	2020	LLANTA 225/55R18 YOKOHAMA GEOLANDAR G055 SUV H/T	UND	2	369.25	738.50
SOLES	000003675	2020	LLANTA 195R15 MICHELIN AGILIS	UND	2	227.13	454.25
SOLES	000003676	2020	LLANTA 255/70R16 YOKOHAMA G015 A/T TL	UND	16	437.68	7002.80
SOLES	000003677	2020	LLANTA 195/65R15 HANKOOK	UND	2	154.06	308.11
SOLES	000003679	2020	LLANTA 245/70R16 PIRELLI SCORPION ATR	UND	1	415.25	415.25
SOLES	000003685	2020	ARO WHEELLEGEND 14 MOD LG46	UND	4	117.90	471.58
SOLES	000003686	2020	ARO WHEELLEGEND 15 MOD 549	UND	4	141.19	564.74
SOLES	000003687	2020	ARO WHEELLEGEND 15 MOD 1043	UND	4	158.84	635.35
SOLES	000003688	2020	ARO PDW 13 MOD 3802	UND	4	110.12	440.49
SOLES	000003698	2020	LLANTA 205/70R15 MICHELIN AGILIS GRNX	UND	2	292.38	584.75
SOLES	000003711	2020	LLANTA 225/55R17 YOKOHAMA GEOLANDAR G058	UND	4	323.13	1292.50
SOLES	000003712	2020	LLANTA 285/60R18 DUNLOP	UND	8	352.97	2823.74
SOLES	000003716	2020	ARO PDW 14 MOD 4532	UND	4	125.38	501.50
SOLES	000003717	2020	ARO WHEELLEGEND 15 MOD JA04	UND	4	139.79	559.14
SOLES	000003718	2020	ARO WHEELLEGEND 15 MOD LG06	UND	4	139.78	559.11
SOLES	000003719	2020	ARO PDW 15 MOD 5907	UND	4	153.90	615.59
SOLES	000003720	2020	LLANTA 235/55R19 YOKOHAMA G055	UND	12	432.71	5192.49
SOLES	000003723	2020	LLANTA 235/65R16 OVATION V-02 TL	UND	2	152.60	305.20
SOLES	000003726	2020	LLANTA 195/65R15 YOKOHAMA BLUEARTH E52A TL	UND	4	157.26	629.05
SOLES	000003727	2020	LLANTA 185/65R15 YOKOHAMA BLUEARTH E50C TL	UND	7	139.29	975.05
SOLES	000003735	2020	BATERIA SOLITE DE 13 PLACAS MOD CMF5	UND	1	245.76	245.76
SOLES	000003743	2020	LLANTA 215/60R17 YOKOHAMA BLUEARTH RV02 TL	UND	8	302.90	2423.20
SOLES	000003744	2020	LLANTA 195R15 HANKOOK 8PR	UND	1	230.25	230.25
SOLES	000003747	2020	ARO 17 WHEELLEGEND MOD 5113	UND	4	201.90	807.60
SOLES	000003748	2020	ARO WHEELLEGEND 15 MOD 5119	UND	4	171.05	684.20
SOLES	000003749	2020	ARO WHEELLEGEND 15 MOD 5068	UND	4	158.82	635.29
SOLES	000003750	2020	ARO PDW 14 MOD 1022	UND	4	128.92	515.67
SOLES	000003755	2020	LLANTA 155/65R13 HILO	UND	4	61.02	244.08
SOLES	000003757	2020	LLANTA 205/60R13 OVATION VI-682	UND	3	86.54	259.61
SOLES	000003759	2020	LLANTA 235/55R18 NEXEN ROADIAN RH5 TL	UND	4	256.74	1026.95
SOLES	000003762	2020	LLANTA 205/55R16 TOYO TYDRB	UND	4	164.43	657.72
SOLES	000003763	2020	LLANTA 225/45R18 MAZZINI ECO607 TL	UND	4	152.92	611.66
SOLES	000003765	2020	LLANTA 235/55R18 YOKOHAMA BLUEARTH XT AE61	UND	4	317.32	1269.28
SOLES	000003766	2020	LLANTA 265/70R17 YOKOHAMA G015 A/T	UND	10	432.71	4327.08
SOLES	000003775	2020	LLANTA 185/65R15 HILO GENESYS XP1	UND	4	77.89	311.57
SOLES	000003776	2020	LLANTA 215/55R16 OVATION VI-388 TL	UND	4	112.51	450.04
SOLES	000003777	2020	LLANTA 650X13 GOODYEAR G8	UND	1	108.47	108.47
SOLES	000003778	2020	LLANTA 215/70R15 HABLEAD RS01	UND	3	154.24	462.71
SOLES	000003779	2020	LLANTA 825X16 GOOD YEAR CAMINERA	UND	1	141.06	141.06

SOLES	0000003780	2020	LLANTA 185R14 TRIANGLE	UND	3	156.78	470.34
SOLES	0000003784	2020	LLANTA 215/75R15 TRIANGLE	UND	2	187.29	374.57
SOLES	0000003785	2020	LLANTA 205/70R15 TRIANGLE	UND	1	200.00	200.00
SOLES	0000003786	2020	ARO DAEWOO 12 MOD TICO	UND	2	59.32	118.64
SOLES	0000003787	2020	BATERIA ETNA DE 11 PLACAS SS PRO	UND	1	199.15	199.15
SOLES	0000003788	2020	BATERIA ETNA DE 11 PLACAS W11 PRO	UND	1	177.97	177.97
SOLES	0000003801	2020	ACEITE TOYOTA 15W40 LITRO	UND	5	13.05	65.25
SOLES	0000003861	2020	LLANTA 225/65R17 YOKOHAMA XT AE61 TL	UND	1	304.31	304.31
SOLES	0000003865	2020	LLANTA 215/50R17 YOKOHAMA BLUEARTH XT AE61	UND	2	281.14	562.28
SOLES	120301	2020	LLANTA 650-14-08 GOOD YEAR CAMIN	UND	2	276.73	553.45
SOLES	ADR0000001	2020	AGUA DESTILADA VISTONY P/BATERIA - GALON	UND	4	11.87	47.46
SOLES	ADR0000002	2020	AGUA DESTILADA VISTONY P/BATERIA - LITRO	UND	20	1.39	27.88
SOLES	ADR0000003	2020	REFRIGERANTE ICE KOOL - GALON	UND	3	16.73	50.20
SOLES	ADR0000004	2020	MOTOR PLUSH - 443ML	UND	5	10.48	52.42
SOLES	ADR0000006	2020	REFRIGERANTE VISTONY ROJO - GALON	UND	7	5.16	36.13
SOLES	ADR0000007	2020	REFRIGERANTE VISTONY ROJO - LITRO	UND	23	2.67	61.32
SOLES	ADR0000009	2020	REFRIGERANTE PRIMAX VERDE - LITRO	UND	1	14.86	14.86
SOLES	ARDAR00011	2020	AROS DARWING 14 MOD TRIANGULAR	UND	8	106.35	850.78
SOLES	ARDAR00015	2020	ARO 15 DARWIN MOD H181	UND	4	129.59	518.35
SOLES	AUTRE00003	2020	ALARMA A C/R PREST	UND	3	173.85	521.54
SOLES	AUTRE00005	2020	ALZA VIDRIOS SPAL 2 LUNS (SET)	UND	1	436.65	436.65
SOLES	AUTRE00006	2020	AMBIENTADOR P/AUTO	UND	2	8.14	16.27
SOLES	AUTRE00007	2020	ANTENA CACHITO C/LUZ TRANSPAREN	UND	2	5.28	10.56
SOLES	AUTRE00009	2020	ANTENA DE ADORNO C/BOLITA	UND	2	6.78	13.56
SOLES	AUTRE00010	2020	ANTENA DE ADORNO DECORATIVA	UND	1	4.59	4.59
SOLES	AUTRE00012	2020	ANTENA DE LUZ AZUL	UND	2	6.36	12.72
SOLES	AUTRE00013	2020	ANTENA LATERAL	UND	1	3.33	3.33
SOLES	AUTRE00017	2020	ANTENA P/ TOYOTA NEW STAR	UND	2	4.98	9.96
SOLES	AUTRE00019	2020	ANTENA PARA SUZUKI	UND	1	2.97	2.97
SOLES	AUTRE00020	2020	ANTENA SEMIPATRULLERA KS310 U/E50	UND	2	5.97	11.94
SOLES	AUTRE00021	2020	ANTENA TIPO PIONEER	UND	1	18.54	18.54
SOLES	AUTRE00023	2020	ANTENA UNIVERSAL	UND	1	3.75	3.75
SOLES	AUTRE00029	2020	AUTOFUSIBLE DE UÑA	UND	36	0.93	33.48
SOLES	AUTRE00031	2020	AUTOFUSIBLE TIPO UÑA	UND	24	0.06	1.44
SOLES	AUTRE00032	2020	AUTOFUSIBLE TIPO DE UÑA	UND	30	0.90	27.00
SOLES	AUTRE00036	2020	BOCAMASA PARA NISSA	UND	1	13.38	13.38
SOLES	AUTRE00037	2020	BOCAMASA PARA TOYOTA	UND	1	13.38	13.38
SOLES	AUTRE00038	2020	BOCAMAZA P/ TIMON MITSUBISHI	UND	1	20.52	20.52
SOLES	AUTRE00043	2020	BOTA AGUA P/ PARABRISAS AZUL	UND	2	2.94	5.88
SOLES	AUTRE00046	2020	BRAZOS DE PLUMILLA UNIVERSAL	UND	1	4.20	4.20
SOLES	AUTRE00061	2020	CLAXON CARACOL DOBLE 12V	JUEGO	2	25.43	50.85
SOLES	AUTRE00063	2020	CLAXON PLATILLO	UND	1	23.98	23.98
SOLES	AUTRE00068	2020	COBERTOR IMPERMEABLE "L"	UND	1	55.51	55.51
SOLES	AUTRE00081	2020	ESPEJO AUXILIAR T/OJO CARBON	UND	1	6.84	6.84
SOLES	AUTRE00082	2020	ESPEJO AUXILIAR T/OJO NEGRO	UND	1	6.84	6.84
SOLES	AUTRE00083	2020	ESPEJO AUXILIAR T/OJO, BLANCO	UND	1	6.84	6.84
SOLES	AUTRE00085	2020	ESPEJO INTERIOR 3"	UND	4	2.91	11.64
SOLES	AUTRE00086	2020	ESPEJO INTERIOR 3' 3/4	UND	4	1.50	6.00
SOLES	AUTRE00087	2020	ESPEJO INTERIOR 8"	UND	1	11.67	11.67
SOLES	AUTRE00088	2020	ESPEJO INTERIOR-1	UND	2	2.91	5.82
SOLES	AUTRE00089	2020	ESPEJO INTERIOR-2	UND	3	2.01	6.03
SOLES	AUTRE00092	2020	ESPEJO PANORAMICO 17"	UND	1	7.01	7.01
SOLES	AUTRE00093	2020	ESPEJO PANORAMICO CHICO	UND	1	5.43	5.43
SOLES	AUTRE00096	2020	EXTENSION DE ENCENDEDOR	UND	2	5.43	10.86
SOLES	AUTRE00100	2020	FARO H10 AMARILLO	UND	2	7.53	15.06
SOLES	AUTRE00101	2020	FARO LT 1636 CHA BLANCO LI TECH	UND	2	33.78	67.56
SOLES	AUTRE00102	2020	FARO NEBLINERO AZUL SET-2	UND	1	11.73	11.73
SOLES	AUTRE00105	2020	FARO NEBLINERO CON CASCO	UND	2	10.59	21.18
SOLES	AUTRE00106	2020	FARO NEBLINERO OVALADO ALU. CLARO	UND	2	10.62	21.24
SOLES	AUTRE00107	2020	FARO NEBLINERO PIRATA BLANCO S	UND	1	22.02	22.02
SOLES	AUTRE00111	2020	FARO NEBLINERO TORNASOL SET-2	UND	1	30.00	30.00
SOLES	AUTRE00113	2020	FARO SELLADO REDONDO CHICO	UND	7	4.14	28.98
SOLES	AUTRE00114	2020	FARO SELLADO RECTANGULAR CHICO	UND	5	4.14	20.70
SOLES	AUTRE00116	2020	FARO SEMI-SELLADO RECTAN CHI	UND	2	8.88	17.76
SOLES	AUTRE00117	2020	FARO SEMI-SELLADO REDONDO CH LI	UND	8	4.32	34.56
SOLES	AUTRE00120	2020	FAROS DE RETRO AZUL QUART HAL	UND	2	25.32	50.64
SOLES	AUTRE00121	2020	FAROS LT 1636 CHA AMARILLO LI TECH	UND	1	23.23	23.23
SOLES	AUTRE00123	2020	FAROS SEMI-SELLADOS RED GRAN	UND	3	0.72	2.16
SOLES	AUTRE00130	2020	FOCO 9004 100/80	UND	2	10.70	21.40
SOLES	AUTRE00132	2020	FOCO DE 1C 12V 21W AMBAR	UND	6	1.50	9.02
SOLES	AUTRE00133	2020	FOCO DE 2C 1034 12V 21/5W	UND	11	0.65	7.20
SOLES	AUTRE00134	2020	FOCO DE 1C 12V 21W	UND	19	0.84	15.99
SOLES	AUTRE00137	2020	FOCO DE YODO 12V 70W NARVA 9006	UND	7	8.47	59.32
SOLES	AUTRE00139	2020	FOCO DE YODO H4 12V 120/100 REDO P4	UND	4	11.37	45.48
SOLES	AUTRE00142	2020	FOCO LAGRIMA 12V 5W H4B	UND	13	0.55	7.20
SOLES	AUTRE00147	2020	FOQUITO DE LUZ 21/5W LAGRIMON 2C	UND	24	13.28	318.65
SOLES	AUTRE00148	2020	FOCO LAGRIMON 12V 21W1 CONT NARV	UND	19	3.48	66.07
SOLES	AUTRE00149	2020	FOCO LED	UND	2	1.92	3.83
SOLES	AUTRE00150	2020	FOCO NARVA 9004 - 4BI FLOSSER	UND	2	8.82	17.64
SOLES	AUTRE00151	2020	FOCO PARA AUTO H4	UND	2	9.12	18.24
SOLES	AUTRE00152	2020	FOCO T5 12V LAGRIMITA	UND	6	0.41	2.43
SOLES	AUTRE00153	2020	FOCO TIPO FUSIBLE GRANDE	UND	12	1.47	17.64
SOLES	AUTRE00154	2020	FOCO TIPO FUSIBLE MEDIANO	UND	27	1.56	42.12
SOLES	AUTRE00158	2020	FOCO YODO H4 12V 100/90 AZURRO	UND	2	22.86	45.72
SOLES	AUTRE00162	2020	FOCOS DE YODO 100/90W 12V NARVA	UND	24	9.89	237.45
SOLES	AUTRE00164	2020	FOCOS LAGRIMA MEDIANO	UND	8	0.26	2.10
SOLES	AUTRE00173	2020	FUSIBLE MACHO/HEMBRA	UND	7	2.55	17.85
SOLES	AUTRE00174	2020	FUSIBLE MINI TIPO UÑA PATA LARGA	UND	190	0.06	11.40
SOLES	AUTRE00175	2020	FUSIBLE TIPO DE UÑA	UND	6	0.93	5.58
SOLES	AUTRE00177	2020	FUSIBLES LI TECH TIPO UÑA	UND	87	0.06	5.22
SOLES	AUTRE00186	2020	KIT PASTILLA H3 12V 100W	UND	2	7.53	15.06

SOLES	AUTRE00191	2020	LUZ DE FRENO	UND	1	8.31	8.31
SOLES	AUTRE00193	2020	LUZ DE FRENO SECUENCIAL DOBLE	UND	1	2.40	2.40
SOLES	AUTRE00194	2020	LUZ DE PLUMILLA	UND	2	20.94	41.88
SOLES	AUTRE00197	2020	CALIBRADOR 50	UND	11	10.96	120.52
SOLES	AUTRE00211	2020	PASTILLA DE YODO 100W H2	UND	2	0.81	1.62
SOLES	AUTRE00212	2020	PASTILLA H3 12V 100W POLI	UND	6	10.89	65.34
SOLES	AUTRE00217	2020	PEDALES DE 3 PIEZAS-1	UND	3	8.75	26.25
SOLES	AUTRE00218	2020	PEDALES DE 3 PIEZAS-2	UND	1	10.89	10.89
SOLES	AUTRE00219	2020	PEDALES DE ALUMINIO SET-3	UND	2	20.94	41.88
SOLES	AUTRE00225	2020	PERILLA DE VOLANTE	UND	6	11.64	69.84
SOLES	AUTRE00226	2020	PERILLA DEPORTIVA	UND	2	20.10	40.20
SOLES	AUTRE00228	2020	PERILLA P/ PALANCA DE CAMBIO	UND	1	6.99	6.99
SOLES	AUTRE00230	2020	PESTILLOS ELECTRICOS 5CAB	UND	7	9.19	64.32
SOLES	AUTRE00231	2020	PILAS DE ALARMAS	UND	4	26.31	105.24
SOLES	AUTRE00239	2020	PISOS P/ AUTO NEGRO	UND	2	4.22	8.44
SOLES	AUTRE00240	2020	PLUMILLA # 10 BOTTARI	UND	5	5.56	27.80
SOLES	AUTRE00241	2020	PLUMILLA PARA AUTO 22	UND	13	3.27	42.45
SOLES	AUTRE00242	2020	PLUMILLA CON FILO DE METAL 24"	JUEGO	15	3.18	47.77
SOLES	AUTRE00244	2020	PLUMILLA SIMPLE 14" SAFARI	UND	7	2.07	14.52
SOLES	AUTRE00249	2020	PORTA FUSIBLE CERAMICO P/UÑA	UND	5	0.78	3.90
SOLES	AUTRE00250	2020	PORTA FUSIBLES AEREOS P/UÑA	UND	13	9.81	127.53
SOLES	AUTRE00253	2020	PORTAPLACA CROMADA	UND	1	16.74	16.74
SOLES	AUTRE00254	2020	PORTAPLACA DE NEON BLANCO	UND	1	16.74	16.74
SOLES	AUTRE00255	2020	PORTAPLACA DE NEON LILA	UND	1	11.29	11.29
SOLES	AUTRE00256	2020	PORTAPLACA DE NEON VERDE	UND	2	14.19	28.38
SOLES	AUTRE00258	2020	PORTAPLACA LOGO RODAR	UND	2	1.68	3.36
SOLES	AUTRE00259	2020	PROTECTOR DE CINTURON	UND	1	3.93	3.93
SOLES	AUTRE00262	2020	PROTECTORES DE PUERTA	UND	2	1.47	2.94
SOLES	AUTRE00265	2020	RELAY 12V 4P LITECH	UND	1	5.61	5.61
SOLES	AUTRE00266	2020	RELAY 12V 5 PIN HELLA	UND	5	7.63	38.14
SOLES	AUTRE00269	2020	RELAY AUXILIAR UNIVERSAL 5 TERM. USO GEN.	UND	7	4.10	28.67
SOLES	AUTRE00272	2020	JUEGO SEGURO P/ARO TUERCA 12X1.25	JUEGO	11	7.47	82.20
SOLES	AUTRE00283	2020	JUEGO SEGURO P/ARO PERNO 12X1.50	JUEGO	15	7.40	111.02
SOLES	AUTRE00284	2020	JUEGO SEGURO P/ARO TUERCA 12X1.50	JUEGO	45	7.18	322.99
SOLES	AUTRE00285	2020	JUEGO SEGURO P/ARO PERNO 12X1.25	JUEGO	11	6.93	76.20
SOLES	AUTRE00291	2020	SIRENA DE RETRO	UND	3	11.91	35.73
SOLES	AUTRE00294	2020	SIRENA RETROCESO BIBI	UND	3	5.85	17.55
SOLES	AUTRE00295	2020	SIRENA RETROCESO LAMBADA	UND	2	1.38	2.76
SOLES	AUTRE00296	2020	SOCKET 9004 COD 3570	UND	4	0.36	1.44
SOLES	AUTRE00298	2020	SOCKET H4 CERAMICO CABLE RECTO CN	UND	14	0.88	12.37
SOLES	AUTRE00300	2020	SOCKETS 2CONTACTOS	UND	28	0.57	15.96
SOLES	AUTRE00302	2020	SOQUETE 1 CONTACTO PLASTI	UND	13	0.57	7.41
SOLES	AUTRE00303	2020	SOQUETE 2 CONTACTOS PLASTI	UND	13	2.73	35.49
SOLES	AUTRE00304	2020	STICKER P/ TAPA DE GASOLINA	UND	2	2.73	5.46
SOLES	AUTRE00306	2020	STICKER P/ TAPA DE GASOLINA AUTO	UND	1	2.77	2.77
SOLES	AUTRE00308	2020	SWITCH DE LEVANTALUNAS	UND	6	3.64	21.86
SOLES	AUTRE00313	2020	SWITCH REDONDO	UND	8	5.24	41.92
SOLES	AUTRE00314	2020	TAPA DE GASOLINA C/LL	UND	2	6.75	13.50
SOLES	AUTRE00318	2020	TAPAS DE GASOLINA UNIVERSAL LOC	UND	3	2.97	8.91
SOLES	AUTRE00323	2020	TIMON DEPORTIVO 28CB	UND	1	7.65	7.65
SOLES	AUTRE00333	2020	TWETEER DIGITAL 150W	UND	7	13.40	93.80
SOLES	AUTRE00336	2020	PLUMILLA #16; 18; 20 TWM	UND	27	2.83	76.40
SOLES	AUTRE00348	2020	FOCO DE 2 CONTACTO AMBAR	UND	2	3.48	6.96
SOLES	AUTRE00352	2020	FOCO H1 12V 100W SUPER WHITE	UND	3	7.32	21.96
SOLES	AUTRE00353	2020	FOCO 9004 12V 100/80W SUPER WHITE	UND	2	10.29	20.58
SOLES	AUTRE00354	2020	FOCO 9006 12V 100W SUPER WHITE	UND	5	10.29	51.45
SOLES	AUTRE00357	2020	FOQUITO DE LUZ YODO H7 55W	UND	3	8.64	25.93
SOLES	AUTRE00358	2020	ALARMA ANTIASALTO PROXIMIDAD QUA	UND	1	56.14	56.14
SOLES	AUTRE00364	2020	FARO NEBLINERO	UND	2	25.86	51.72
SOLES	AUTRE00367	2020	FOCO PASTILLA H3 100w	UND	5	5.40	26.99
SOLES	AUTRE00379	2020	PORTAVASOS	UND	1	5.47	5.47
SOLES	AUTRE00385	2020	FILTRO CONICO	UND	1	16.95	16.95
SOLES	AUTRE00386	2020	PLUMILLA METALICA 24"	UND	4	2.51	10.02
SOLES	AUTRE00387	2020	FUSIBLE TIPO UÑA 10	UND	63	0.05	3.15
SOLES	AUTRE00388	2020	FUSIBLE TIPO UÑA 15	UND	68	0.05	3.40
SOLES	AUTRE00389	2020	FUSIBLE TIPO UÑA 20	UND	60	0.05	3.00
SOLES	AUTRE00390	2020	FUSIBLE TIPO UÑA 25	UND	71	0.05	3.55
SOLES	AUTRE00391	2020	FUSIBLE TIPO UÑA 30	UND	100	0.06	5.58
SOLES	AUTRE00392	2020	FOCO LAGRIMON 2 CONTACTOS	UND	10	1.52	15.20
SOLES	AUTRE00393	2020	FOCO LAGRIMON 1 CONTACTO	UND	12	4.83	57.98
SOLES	AUTRE00400	2020	FOCO YODO 65x45w 9007	UND	4	14.05	56.20
SOLES	AUTRE00401	2020	FOCO 9007 100x80	UND	6	10.67	64.02
SOLES	AUTRE00402	2020	PASTILLA DE YODO 55w H1	UND	13	3.98	51.75
SOLES	AUTRE00403	2020	PASTILLA DE YODO 55w H3	UND	6	3.65	21.90
SOLES	AUTRE00404	2020	PASTILLA DE YODO 100W H1	UND	2	6.67	13.33
SOLES	AUTRE00407	2020	MEDIDOR DE AIRE DIGITAL LLAVERO	UND	5	12.18	60.89
SOLES	AUTRE00409	2020	COMPONENTES 2 VIAS 40HM HERTZ	UND	2	166.89	333.78
SOLES	AUTRE00411	2020	FUSIBLE MINI UÑA PATA CORTA #15	UND	100	0.08	8.47
SOLES	AUTRE00412	2020	FUSIBLE MINI UÑA PATA CORTA #20	UND	100	0.08	8.47
SOLES	AUTRE00413	2020	FUSIBLE MINI UÑA PATA CORTA #30	UND	100	0.08	8.47
SOLES	AUTRE00414	2020	FOCO H11 12V 55W NARVA	UND	1	31.35	31.35
SOLES	AUTRE00415	2020	TUERCA HEXAGONAL DE MAGNESIO	UND	74	1.22	90.12
SOLES	AUTRE00416	2020	PERNO ESPECIAL NPM	UND	43	1.66	71.20
SOLES	AUTRE00417	2020	KIT HID-9005	UND	1	144.92	144.92
SOLES	AUTRE00418	2020	KIT HID H11 35W	UND	1	146.08	146.08
SOLES	AUTRE00419	2020	TERMINAL HEMBRA 292-H	UND	100	0.03	3.31
SOLES	AUTRE00420	2020	TUERCA ESPECIAL 12X1.5	UND	25	0.95	23.87
SOLES	AUTRE00421	2020	ADAPTADOR PERNO PARA TUBULAR	UND	17	2.74	46.57
SOLES	BATERIAS	2020	BATERIA ETNA DE 11 PLACAS MOD HL11	UND	1	182.20	182.20
SOLES	BIFRE00002	2020	JEBE DE BOMBIN DE COPA 11/16 2502 (JUEGO)	UND	11	0.75	8.25
SOLES	BIFRE00005	2020	JEBE DE BOMBIN DE COPA 15/16 3335 (JUEGO)	UND	7	3.27	22.89

SOLES	BIFRE00006	2020	JEBE DE BOMBIN DE COPA 1* 1499	UND	20	3.00	60.00
SOLES	BIFRE00007	2020	JEBE DE BOMBIN DE COPA 1 1/8 2936	UND	3	3.27	9.81
SOLES	BIFRE00008	2020	JEBE DE BOMBIN DE ANILLO 9/16 300/1979	UND	18	1.02	18.36
SOLES	BIFRE00009	2020	JEBE DE BOMBIN DE ANILLO 11/16 300/2402	UND	13	1.86	24.18
SOLES	BIFRE00010	2020	JEBE DE BOMBIN DE ANILLO 3/4 FC 43666	UND	11	1.61	17.71
SOLES	BIFRE00011	2020	JEBE DE BOMBIN DE ANILLO 13/16 FC-43666 (JUEGO)	UND	4	2.58	10.32
SOLES	BIFRE00012	2020	JEBE DE BOMBIN DE ANILLO 3/4 SC-41513R	UND	20	6.75	135.00
SOLES	BIFRE00013	2020	JEBE DE BOMBIN DE ANILLO 3/4 TOYOTA (JUEGO)	UND	13	1.77	23.01
SOLES	BIFRE00014	2020	JEBE DE BOMBIN DE ANILLO 5/8 NISSAN (JUEGO)	UND	2	1.67	3.34
SOLES	BIFRE00015	2020	JEBE DE BOMBIN DE ANILLO 13/16 HYUND	UND	54	1.22	65.88
SOLES	BIFRE00016	2020	JEBE DE BOMBIN COPA 31/32 (JUEGO)	UND	8	4.17	33.36
SOLES	BIFRE00021	2020	JEBE DE BOMBIN DE FRENO (JUEGO)	UND	6	1.17	7.02
SOLES	CAFRE00001	2020	JEBE DE CALIPER 57 MM	UND	11	2.70	29.70
SOLES	CAFRE00002	2020	JEBE DE CALIPER 55 MM	UND	16	3.66	58.56
SOLES	CAFRE00003	2020	JEBE DE CALIPER 66 MM	UND	10	5.22	52.20
SOLES	CAFRE00004	2020	JEBE DE CALIPER 52.5 MM 5351	UND	30	2.58	77.40
SOLES	CAFRE00006	2020	JEBE DE CALIPER 63 MM 22342	UND	10	2.57	25.70
SOLES	CAFRE00007	2020	JEBE DE CALIPER 62.5 # 5464	UND	10	8.37	83.70
SOLES	CAFRE00008	2020	JEBE DE CALIPER 48MM.	UND	24	2.19	52.56
SOLES	CAFRE00009	2020	JEBES DE CALIPER 45 MM (JUEGO)	UND	8	8.37	66.96
SOLES	CAFRE00010	2020	JEBE DE CALIPER 40 MM	UND	5	2.49	12.45
SOLES	CASTRO00001	2020	ACEITE CASTROL 2000 25W50- LITRO	UND	2	7.38	14.76
SOLES	CASTRO00002	2020	ACEITE CASTROL MAGNATEC 5W30 - GALON	UND	1	109.46	109.46
SOLES	CASTRO00003	2020	ACEITE CASTROL MAGNATEC 5W30 - LITRO	LT.	9	25.80	232.17
SOLES	CASTRO00004	2020	ACEITE CASTROL MAGNATEC 10W30 - GALON	UND	13	27.21	353.78
SOLES	CASTRO00005	2020	ACEITE CASTROL MAGNATEC 10W30 - LITRO	LT.	5	26.64	133.21
SOLES	CASTRO00006	2020	ACEITE CASTROL MAGNATEC 25W60 - LITRO	UND	5	13.56	67.80
SOLES	CASTRO00007	2020	ACEITE CASTROL MAGNATEC 25W60 - GALON	UND	4	53.39	213.56
SOLES	CHEVR0001	2020	HIDROLINA ATF CHEVRON - LITRO	UND	19	8.57	162.78
SOLES	FAC0000001	2020	FILTRO DE ACEITE HYUNDAI 26300-35505	UND	6	11.31	67.86
SOLES	FAC0000005	2020	FILTRO DE ACEITE C-1109 LYS LF3010	UND	4	4.31	17.22
SOLES	FAC0000007	2020	FILTRO DE ACEITE P/TOYOTA LT A-4	UND	1	7.34	7.34
SOLES	FAC0000011	2020	FILTRO DE ACEITE LYS LF-682	UND	6	6.08	36.45
SOLES	FAC0000012	2020	FILTRO DE ACEITE	UND	3	6.78	20.34
SOLES	FAC0000013	2020	FILTRO DE ACEITE BOSCH 0986B0027	UND	3	7.44	22.32
SOLES	FAC0000014	2020	FILTRO DE ACEITE BOSCH 8F40451103328	UND	7	9.24	64.68
SOLES	FAC0000017	2020	FILTRO DE ACEITE LYS LF-3006	UND	3	5.39	16.18
SOLES	FAC0000018	2020	FILTRO DE ACEITE LYS LF-111	UND	7	5.48	38.39
SOLES	FAC0000020	2020	FILTRO DE ACEITE LYS LF-3003	UND	7	7.67	53.69
SOLES	FAC0000028	2020	FILTRO DE ACEITE FILTECH FL-161	UND	3	10.19	30.58
SOLES	FAC0000030	2020	FILTRO DE ACEITE LYS LF-9	UND	2	7.60	15.19
SOLES	FAC0000032	2020	FILTRO DE ACEITE LYS LF-3007A	UND	32	14.61	467.52
SOLES	FAC0000036	2020	FILTRO DE ACEITE VW	UND	5	8.24	41.19
SOLES	FAC0000037	2020	FILTRO DE ACEITE LYS LF-3001	UND	6	4.64	27.81
SOLES	FAC0000042	2020	FILTRO DE ACEITE LYS LF-1446	UND	4	14.82	59.28
SOLES	FAC0000043	2020	FILTRO DE ACEITE LYS LF-6890	UND	2	12.71	25.42
SOLES	FAC0000044	2020	FILTRO DE ACEITE PARTS MASTER 61372	UND	2	11.86	23.72
SOLES	FAC0000047	2020	FILTRO DE ACEITE LF-3005	UND	2	8.42	16.83
SOLES	FAC0000048	2020	FILTRO DE ACEITE LYS LF-80	UND	8	8.73	69.83
SOLES	FAI0000001	2020	FILTRO DE AIRE LYS AFL-0113	UND	3	11.24	33.72
SOLES	FAI0000002	2020	FILTRO DE AIRE LYS/DARUMA DAFL-1100	UND	5	14.71	73.56
SOLES	FAI0000006	2020	FILTRO DE AIRE LYS AFL-3112	UND	2	15.73	31.45
SOLES	FAI0000007	2020	FILTRO DE AIRE LYS - 5410	UND	3	15.25	45.74
SOLES	FAI0000009	2020	FILTRO DE AIRE LYS AFL-4031 HD	UND	2	16.62	33.23
SOLES	FAI0000011	2020	FILTRO DE AIRE LYS AFL-460	UND	5	13.89	69.45
SOLES	FAI0000016	2020	FILTRO DE AIRE MITSUBISHI LANCER A-1048	UND	1	13.54	13.54
SOLES	FAI0000033	2020	SAKURA A-1125	UND	2	10.66	21.32
SOLES	FAI0000036	2020	LITHECH LT AA34	UND	1	12.54	12.54
SOLES	FAI0000041	2020	FILTRO DE AIRE HYUNDAI SONATA AFL3710	UND	12	8.49	101.88
SOLES	FAI0000044	2020	FILTRO DE AIRE HYUNDAI ACCENT AFL-2031	UND	3	11.80	35.40
SOLES	FAI0000047	2020	FILTRO DE AIRE SAKURA A2-609	UND	1	12.86	12.86
SOLES	FAI0000059	2020	FILTRO DE AIRE LYS AFL-2303	UND	3	9.56	28.68
SOLES	FAI0000062	2020	FILTRO DE AIRE AFL - 462 NISSAN	UND	1	9.26	9.26
SOLES	FAI0000064	2020	FILTRO DE AIRE AFL - 2011	UND	5	9.24	46.20
SOLES	FAI0000065	2020	FILTRO DE AIRE AFL - 2059 TOYOTA	UND	4	11.45	45.80
SOLES	FAI0000066	2020	FILTRO DE AIRE AFL - 25463	UND	1	11.67	11.67
SOLES	FAI0000068	2020	FILTRO DE AIRE SUZUKI - FMA.2111	UND	6	11.55	69.30
SOLES	FAI0000069	2020	FILTRO DE AIRE TOYOTA - FMA.1046	UND	2	11.69	23.38
SOLES	FAI0000073	2020	FILTRO DE AIRE FILTER MASTER FMA-1236	UND	3	13.27	39.82
SOLES	FAI0000075	2020	FILTRO DE AIRE PENTIUS PAB.10191	UND	2	16.95	33.90
SOLES	FAI0000077	2020	FILTRO DE AIRE OK22A5-13-Z40	UND	3	11.01	33.03
SOLES	FAI0000078	2020	FILTRO DE AIRE LYS AFL-8052 SUZUKI	UND	2	12.73	25.46
SOLES	FAI0000081	2020	FILTRO DE AIRE LYS AFL-2010	UND	2	22.03	44.06
SOLES	FAI0000082	2020	FILTRO DE AIRE LYS AFL-2962 VW GOL.	UND	2	23.03	46.06
SOLES	FAI0000083	2020	FILTRO DE AIRE - AFL-3300 - KIA SORENTO	UND	4	14.19	56.76
SOLES	FAI0000084	2020	FILTRO DE AIRE LYS AFL-3304	UND	4	13.99	55.96
SOLES	FAI0000085	2020	FILTRO DE AIRE LYS AFL-732 G	UND	4	9.97	39.88
SOLES	FAI0000086	2020	FILTRO DE AIRE LYS AFL-9620 G	UND	2	18.92	37.84
SOLES	FAI0000088	2020	FILTRO DE AIRE B031090	UND	2	25.42	50.84
SOLES	FAI0000094	2020	FILTRO DE AIRE TOYOTA COROLLA	UND	4	10.17	40.68
SOLES	FAI0000096	2020	FILTRO DE AIRE 2KD 2TRFE.1KD	UND	2	15.00	30.00
SOLES	FAI0000097	2020	FILTRO DE AIRE DARUMA LYS - AFL1132	UND	2	10.29	20.57
SOLES	FGA0000001	2020	FILTRO DE GASOLINA BOSCH GB-0138	UND	9	7.81	70.29
SOLES	FGA0000003	2020	LFG-2106	UND	6	10.89	65.34
SOLES	FGA0000004	2020	FILTRO DE GASOLINA LYS LFG 2136	UND	5	9.18	45.90
SOLES	FGA0000005	2020	FILTRO DE GASOLINA LFG 2137	UND	2	3.27	6.54
SOLES	FGA0000006	2020	FILTRO DE GASOLINA HIUNDAI ACCENT 1.5 LT FI	UND	1	12.30	12.30
SOLES	FGA0000007	2020	FILTRO DE GASOLINA HYUNDAI ELANTRA LT FI 08	UND	2	12.21	24.42
SOLES	FGA0000009	2020	FILTRO DE GASOLINA HONDA ACCORD LT FI 17	UND	10	9.42	94.20
SOLES	FGA0000011	2020	FILTRO DE GASOLINA P/AUTO FORD LT FI 20	UND	4	10.51	42.04
SOLES	FGA0000014	2020	FILTRO DE GASOLINA BOSCH 0144	UND	5	15.42	77.10


SOLES	FGA0000015	2020	FILTRO DE GASOLINA BOSCH 0986450228	UND	3	15.24	45.72
SOLES	FGA0000016	2020	FILTRO DE GASOLINA P/NISSAN LTFI 09	UND	9	4.80	43.20
SOLES	FGA0000017	2020	FILTRO DE GASOLINA VOLVO 240-740	UND	1	25.78	25.78
SOLES	FGA0000018	2020	LFG-2108	UND	8	14.40	115.20
SOLES	FGA0000019	2020	FILTRO DE GASOLINA BOSCHLFG-2100 CHEVROLET	UND	1	9.24	9.24
SOLES	FGA0000020	2020	FILTRO DE GASOLINA P/SUBARU	UND	3	19.08	57.24
SOLES	FGA0000021	2020	FILTRO DE GASOLINA LT FI 15	UND	9	7.95	71.55
SOLES	FGA0000022	2020	FILTRO DE GASOLINA G6442 MAZDA FGI-079	UND	3	17.19	51.57
SOLES	FGA0000023	2020	FILTRO DE GASOLINA G7649 VW.GOL FGI-099	UND	4	29.28	117.12
SOLES	FGA0000026	2020	FILTRO DE GASOLINA FGI-10102 G-5237 NISSAN	UND	3	11.16	33.48
SOLES	FGA0000029	2020	FILTRO DE GASOLINA FGI-068 INF1 G4166	UND	6	1.50	9.00
SOLES	FGA0000030	2020	FILTRO DE GASOLINA G7616 CAMIONETA FGI-087	UND	2	16.65	33.30
SOLES	FGA0000031	2020	FILTRO DE GASOLINA LFG-2117	UND	2	19.11	38.22
SOLES	FGA0000032	2020	FILTRO DE GASOLINA TOYOTA PKF-9055	UND	16	5.40	86.40
SOLES	FGA0000033	2020	FILTRO DE GASOLINA LYS LFG-2105 MITSUBISHI	UND	2	14.12	28.24
SOLES	FGA0000034	2020	FILTRO DE GASOLINA LYS LFG-2149	UND	3	6.52	19.56
SOLES	FGA0000035	2020	FILTRO DE GASOLINA UNIVERSAL	UND	16	25.42	406.78
SOLES	FGA0000036	2020	FILTRO DE GASOLINA W	UND	13	2.49	32.37
SOLES	FGA0000037	2020	FILTRO GASOLINA LFG 120 LYS	UND	8	12.21	97.68
SOLES	FGA0000038	2020	FILTRO GASOLINA LFG-2131	UND	1	3.64	3.64
SOLES	FGA0000039	2020	FILTRO GASOLINA FGA 2131	UND	9	1.81	16.29
SOLES	FGA0000040	2020	FILTRO GASOLINA	UND	18	9.39	169.02
SOLES	FGA0000042	2020	FILTRO GASOLINA LFG - 511	UND	1	9.39	9.39
SOLES	FGA0000043	2020	FILTRO GASOLINA - LFG 2144	UND	1	9.66	9.66
SOLES	FGA0000044	2020	FILTRO GASOLINA - HONDA CIVIC	UND	1	12.68	12.68
SOLES	FGA0000045	2020	FILTRO GASOLINA FIL POWER FPG-79495	UND	2	7.35	14.70
SOLES	FPE0000001	2020	FILTRO DIESEL NISSAN	UND	8	11.91	95.28
SOLES	FPE0000003	2020	FILTRO DIESEL TOYOTA HILUX	UND	7	16.05	112.35
SOLES	FPE0000004	2020	FILTRO DE PETROLEO ZAKURA	UND	1	8.97	8.97
SOLES	FPE0000005	2020	FILTRO PETROLERO P/NISSAN LTP-2	UND	1	9.03	9.03
SOLES	FPE0000006	2020	FILTRO DE PETROLEO LYS LFP-1332	UND	2	8.97	17.94
SOLES	FPE0000007	2020	FILTRO DE PETROLEO MITSUBISHI	UND	1	15.84	15.84
SOLES	FPE0000009	2020	FILTRO DE ACEITE 0986B00011	UND	3	10.17	30.51
SOLES	FPE0000010	2020	FILTRO DE PETROLEO FUEL MASTER 16405-01T70	UND	3	11.01	33.04
SOLES	FPE0000011	2020	FILTRO DE PETROLEO - PEUGEOT PARTNER	UND	1	22.88	22.88
SOLES	GRASA000001	2020	GRASA VISTONY RODAMIENTOS NEGRA H-3	UND	4	21.05	84.20
SOLES	GRASA000002	2020	GRASA GRAFITADA PARA PALIER DE 210 GRS X 12	UND	20	3.42	68.42
SOLES	GRASA000003	2020	GRASA GRAFITADA PARA PALIER DE 453 GRS X 12	UND	17	6.15	104.59
SOLES	GULF0000002	2020	ACEITE GULF TEC PLUS 10W40 - LITRO	UND	4	53.62	214.46
SOLES	GULF0000006	2020	ACEITE GULF TEC PLUS 25W60 - LITRO	UND	2	13.56	27.12
SOLES	JEFRE00002	2020	JEBE DE ANILLO 11/16 NISSAN	UND	32	1.35	43.20
SOLES	JEFRE00003	2020	JEBE DE ANILLO 9/16 PASSAT (JUEGO)	UND	5	0.45	2.25
SOLES	JEFRE00007	2020	JEBE DE ANILLO 13/16 NISSAN 12313	UND	11	8.22	90.42
SOLES	JEFRE00008	2020	JEBE DE BOMBA 15/16 NISSAN (JUEGO)	UND	120	1.98	237.60
SOLES	JEFRE00009	2020	JEBE DE BOMBA DOBLE 1" NISSAN (JUEGO)	UND	34	0.18	6.12
SOLES	JEFRE00010	2020	JEBE P 9385	UND	2	6.03	12.06
SOLES	JEFRE00011	2020	JEBE 13/16 TOYOTA (JUEGO)	UND	9	7.26	65.34
SOLES	JEFRE00012	2020	JEBE DE ANILLO 7/8 HYUNDAI	UND	30	8.94	268.20
SOLES	JEFRE00013	2020	JEBE DE ANILLO 5/8 TOYOTA JAP.	UND	9	1.68	15.12
SOLES	JEFRE00014	2020	JEBE DE ANILLO S/ PESTAÑA 13/16 (JUEGO)	UND	20	0.54	10.80
SOLES	JEFRE00015	2020	JEBE DE ANILLO C/PESTAÑA 15/16 (JUEGO)	UND	9	0.84	7.56
SOLES	JEFRE00016	2020	JEBE DE ANILLO 11/16 MACIZO (JUEGO)	UND	6	1.05	6.30
SOLES	JEFRE00017	2020	JEBE DE COPA 7/8 USA	UND	11	0.78	8.58
SOLES	JEFRE00018	2020	JEBE DE BOMBA DOBLE 3/4 HONDA CIVIC SK-43214	UND	8	2.85	22.80
SOLES	JEFRE00019	2020	JEBE DE BOMBA DOBLE 3/4 TOY COR SK-33533 (JUEGO)	UND	8	2.73	21.84
SOLES	JEFRE00021	2020	JEBE DE BOMBA DOBLE 15/16 TOY HI LUX SK-93735 (JUEGO)	UND	3	4.83	14.49
SOLES	JEFRE00022	2020	JEBE DE BOMBA DE NISSAN 7/8 (JUEGO)	UND	3	5.58	16.74
SOLES	JEFRE00023	2020	JEBE DE BOMBA 13/16 KIA MAZDA (JUEGO)	UND	9	0.18	1.62
SOLES	KPECSA00007	2020	ACEITE PECSA LUBRIMAX SAE 40 - GALON	UND	2	10.17	20.34
SOLES	KTOYOTA00004	2020	ACEITE TOYOTA 10W30 - LITRO	UND	11	16.61	182.71
SOLES	LIFRE00001	2020	LIQUIDO DE FRENO BOSCH - 500 ML.	UND	30	10.02	300.45
SOLES	LIFRE00002	2020	LIQUIDO DE FRENO BOSCH DOT4 - 200ML	UND	26	5.41	140.73
SOLES	MOBIL00003	2020	ACEITE MOBIL 20W 50 - GALON	UND	1	55.08	55.08
SOLES	MOBIL00004	2020	ACEITE MOBIL ONE 0W40 - LITRO	UND	2	39.06	78.12
SOLES	MOBIL00006	2020	ACEITE MOBIL SUPER 1000 20W50 - LITRO	UND	9	13.88	124.89
SOLES	MOBIL00008	2020	ACEITE MOBIL TURBO 25W50 - LITRO	UND	6	10.17	61.02
SOLES	MOBIL00015	2020	ACEITE MOBIL SUPER 1000 10W30 - LITRO	UND	3	14.13	42.38
SOLES	MOBIL00016	2020	ACEITE MOBIL DELVAC MX ESP 15W40 - GALON	UND	1	47.85	47.85
SOLES	MOBIL00017	2020	ACEITE MOBIL DELVAC MX ESP 15W40 - LITRO	UND	6	15.56	93.35
SOLES	MOBIL00018	2020	ACEITE MOBIL SUPER 5W30 - LITRO	UND	3	19.38	58.15
SOLES	MONR000001	2020	AMOR. MONROE 950	UND	1	24.00	24.00
SOLES	MONR000002	2020	AMOR. MONROE 7180	UND	2	71.85	143.70
SOLES	MONR000003	2020	AMOR. MONROE 71869	UND	2	55.65	111.30
SOLES	MONR000004	2020	AMOR. MONROE 71880	UND	2	59.52	119.04
SOLES	MONR000005	2020	AMOR. MONROE 11040	UND	2	154.89	309.78
SOLES	MONR000006	2020	AMOR. MONROE MR-829	UND	1	45.00	45.00
SOLES	MONR000008	2020	AMOR. MONROE 23765	UND	2	43.86	87.72
SOLES	MONR000010	2020	AMOR. MONROE 71779	UND	2	56.67	113.34
SOLES	MONR000012	2020	AMOR. MONROE 71234	UND	2	54.78	109.56
SOLES	MONR000013	2020	AMOR. MONROE 71908	UND	1	76.38	76.38
SOLES	MONR000014	2020	AMOR. MONROE 71909	UND	1	76.38	76.38
SOLES	MONR000015	2020	AMOR. MONROE 71716	UND	2	35.67	71.34
SOLES	MONR000016	2020	AMOR. MONROE MC-961	UND	2	54.78	109.56
SOLES	MONR000017	2020	AMOR. MONROE 37826	UND	3	24.48	73.44
SOLES	MONR000018	2020	AMOR. MONROE MR-225	UND	1	24.48	24.48
SOLES	MONR000020	2020	AMOR. MONROE MC-999	UND	2	18.93	37.86
SOLES	MONR000025	2020	AMOR. NISSAN ALTIMA ALL "L" 93/97 71944 BLUEBIR	UND	1	164.69	164.69
SOLES	MONR000026	2020	AMOR. MC PHERSON MR-977 MITSUBISHI PRE	UND	3	205.14	615.42
SOLES	MONR000029	2020	AMOR. MONRO MATIC PLUS 31163	UND	2	74.52	149.04
SOLES	MONR000030	2020	AMOR. MONRO MATIC 1162 DATSUN CMTA. PICK UP	UND	2	10.20	20.40
SOLES	MONR000034	2020	AMOR. MONRO MATIC PLUS 31162	UND	5	37.86	189.30

SOLES	MONR000037	2020	AMOR. DAEWOO TICO TODOS 83740-EP	UND	2	29.13	58.26
SOLES	MONR000038	2020	AMOR. VOLSWAGEN GOLF 90-92 801853	UND	2	104.31	208.62
SOLES	MONR000039	2020	AMOR. MAC PHERS 72873 VW GOLF 85/92	UND	2	104.31	208.62
SOLES	MONR000042	2020	AMOR. TOYOTA COROLLA R 97/01 16269	UND	1	154.26	154.26
SOLES	MONR000043	2020	AMOR. TOYOTA COROLLA L 97/01 16270	UND	1	154.26	154.26
SOLES	MONR000047	2020	AMOR. 32132	UND	2	99.63	199.26
SOLES	MONR000048	2020	AMOR. HONDA CIVIC ES 91/... L 23787	UND	1	130.59	130.59
SOLES	MONR000049	2020	AMOR. HONDA CIVIC ES 91/... R 23788	UND	1	130.59	130.59
SOLES	MONR000050	2020	AMOR. NISSAN ALMERA N15 95/ SR20 98/ 23852	UND	1	95.07	95.07
SOLES	MONR000056	2020	AMOR. MONRO MATIC 71759	UND	2	188.22	376.44
SOLES	MONR000058	2020	AMOR.	UND	2	71.64	143.28
SOLES	MONR000059	2020	AMOR.	UND	2	49.68	99.36
SOLES	MONR000060	2020	AMOR. VW PASSAT MP-37784	UND	1	79.53	79.53
SOLES	PAFRE00001	2020	PASTILLA DE DE FRENO PASTILLA DE FRENO BOSCH 352 HONDA CIVIC	JUEGO	5	38.94	194.70
SOLES	PAFRE00003	2020	PASTILLA DE DE FRENO PASTILLA DE FRENO BOSCH DAEWOO LAN	JUEGO	1	38.10	38.10
SOLES	PAFRE00004	2020	PASTILLA DE DE FRENO PASTILLA DE FRENO BOSCH SUBARU LEGA	JUEGO	2	40.61	81.22
SOLES	PAFRE00005	2020	PASTILLA DE DE FRENO PASTILLA DE FRENO BOSCH SUBARU IMPR	JUEGO	3	44.85	134.55
SOLES	PAFRE00008	2020	PASTILLA DE POST PASTILLA DE FRENO BOSCH-HONDA	JUEGO	2	45.00	90.00
SOLES	PAFRE00014	2020	PASTILLA DE DE FRENO MITSUBISHI CEDIA MD.500	JUEGO	1	44.31	44.31
SOLES	PAFRE00017	2020	PASTILLA DE FRENO FRITEC D506	JUEGO	1	50.79	50.79
SOLES	PAFRE00018	2020	PASTILLA DE FRENO ROINCO D203	JUEGO	3	62.04	186.12
SOLES	PAFRE00021	2020	PASTILLA DE FRENO SAFETY 137-DX	JUEGO	2	41.25	82.50
SOLES	PAFRE00023	2020	PASTILLA DE FRENO RAYBESTO MKD208A	JUEGO	1	42.78	42.78
SOLES	PAFRE00024	2020	KASHIMA	JUEGO	1	37.86	37.86
SOLES	PAFRE00025	2020	AIMCO	JUEGO	1	34.14	34.14
SOLES	PAFRE00026	2020	PASTILLA DE FRENO SIMMER 245.1	JUEGO	2	40.71	81.42
SOLES	PAFRE00030	2020	PASTILLA DE DE FRENO PEUGEOT 406 4252-68	JUEGO	2	39.84	79.68
SOLES	PAFRE00031	2020	PEUGEOT	JUEGO	1	115.53	115.53
SOLES	PAFRE00032	2020	PASTILLA FRENO BOSCH HONDA ACCORD	JUEGO	2	40.00	80.00
SOLES	PAFRE00033	2020	PASTILLA FRENO BOSCH DAIHATSU	JUEGO	1	41.19	41.19
SOLES	PAFRE00035	2020	PASTILLA FRENO BOSCH NISSAN/FORD	JUEGO	3	66.18	198.54
SOLES	PAFRE00036	2020	PASTILLA DE DE FRENO WAGNER MX-D422	JUEGO	1	69.42	69.42
SOLES	PAFRE00037	2020	PASTILLA DE DE FRENO SIMMER SDB-943	JUEGO	1	47.16	47.16
SOLES	PAFRE00038	2020	PASTILLA DE DE FRENO PASTILLA DE FRENO BENDIX MKD-324	JUEGO	1	20.04	20.04
SOLES	PAFRE00039	2020	PASTILLA DE FRENO BENDIX	JUEGO	1	21.03	21.03
SOLES	PAFRE00040	2020	PASTILLA DE FRENO BENDIX	JUEGO	2	22.14	44.28
SOLES	PAFRE00042	2020	PASTILLA FRENO BOSCH NISSAN	JUEGO	2	32.28	64.56
SOLES	PAFRE00043	2020	PASTILLA FRENO BOSCH NISSAN B12	JUEGO	1	33.96	33.96
SOLES	PAFRE00046	2020	PASTILLA FRENO BOSCH FORD EXPLORER	JUEGO	2	53.28	106.56
SOLES	PAFRE00048	2020	PASTILLA DE FRENO BOSCH	JUEGO	1	50.43	50.43
SOLES	PAFRE00052	2020	PASTILLA DE DE FRENO JEEP CHEROKE 50B 111	JUEGO	3	98.37	295.11
SOLES	PAFRE00053	2020	PASTILLA DE DE FRENO MITSUBISHI MONT 50B.641	JUEGO	1	30.75	30.75
SOLES	PAFRE00055	2020	PASTILLA FRENO BOSCH - VW -GOL/JETTA	JUEGO	5	44.42	222.10
SOLES	PAFRE00056	2020	PASTILLA FRENO BOSCH TERCEL/ (D242-7153)	JUEGO	2	30.59	61.18
SOLES	PAFRE00057	2020	PASTILLA DE FRENO BOSCH	JUEGO	2	32.70	65.40
SOLES	PAFRE00058	2020	PASTILLA DE DE FRENO TOYOTA CORONA 55P.109	JUEGO	1	69.78	69.78
SOLES	PAFRE00060	2020	PASTILLA FRENO BOSCH FORD / KIA	JUEGO	2	25.23	50.46
SOLES	PAFRE00061	2020	PASTILLA DE DE FRENO PASTILLA DE FRENO BOSCH FR5.041	JUEGO	1	39.87	39.87
SOLES	PAFRE00063	2020	PASTILLA DE DE FRENO CRESIDA	JUEGO	1	34.86	34.86
SOLES	PAFRE00064	2020	PASTILLA DE DE FRENO TOYOTA YARIS	JUEGO	1	12.78	12.78
SOLES	PAFRE00069	2020	PASTILLA DE DE FRENO	JUEGO	3	38.04	114.12
SOLES	PAFRE00070	2020	PASTILLA DE DE FRENO TOYOTA COROLLA	JUEGO	3	42.22	126.66
SOLES	PAFRE00073	2020	PASTILLA DE DE FRENO	JUEGO	2	36.30	72.60
SOLES	PAFRE00080	2020	PASTILLA DE DE FRENO TOYOTA YARIS 06 MODERNO	JUEGO	1	44.29	44.29
SOLES	PAFRE00082	2020	MAZDA FAMILIA (D798-7546)	JUEGO	6	34.03	204.18
SOLES	PAFRE00084	2020	MITSUBISHI LANCER	JUEGO	2	33.02	66.04
SOLES	PAFRE00094	2020	PASTILLA FRENO BOSCH MAZDA DELANTERA	JUEGO	1	71.69	71.69
SOLES	PAFRE00095	2020	PASTILLA FRENO BOSCH MAZDA 6 (D1161-8272)	JUEGO	1	60.62	60.62
SOLES	PAFRE00097	2020	PASTILLA FRENO BOSCH TOYOTA HILUX *98/00 (D772-7639)	JUEGO	2	92.35	184.70
SOLES	PAFRE00098	2020	PASTILLA FRENO BOSCH SUBARU IMPREZA *03 (D929-7830)	JUEGO	1	67.58	67.58
SOLES	PAFRE00102	2020	PASTILLA FRENO BOSCH NISSAN NAVARAUURBAN (D333-7228)	JUEGO	6	52.75	316.50
SOLES	PAFRE00103	2020	PASTILLA FRENO BOSCH DAEWOO/CHEVROLET	JUEGO	2	39.45	78.90
SOLES	PAFRE00107	2020	PASTILLA FRENO BOSCH NISSAN PATHFINDER (D1101-8204)	JUEGO	2	58.73	117.46
SOLES	PAFRE00109	2020	PASTILLA FRENO JEEP LIBERTY (D1274-8390)	JUEGO	3	47.76	143.28
SOLES	PAFRE00111	2020	PASTILLA FRENO BOSCH FORD/MAZDA (BP1002)	JUEGO	1	38.85	38.85
SOLES	PAFRE00113	2020	PASTILLA FRENO BOSCH MITSUBISHI GALANT (D484-7365)	JUEGO	1	32.36	32.36
SOLES	PAFRE00114	2020	PASTILLA FRENO BOSCH	JUEGO	1	41.27	41.27
SOLES	PAFRE00118	2020	PASTILLA FRENO BOSCH NISSAN TIIDA (D1345)	JUEGO	1	53.64	53.64
SOLES	PAFRE00120	2020	PASTILLA FRENO BOSCH TOYOTA CAMRY	JUEGO	2	37.75	75.50
SOLES	PAFRE00124	2020	PASTILLA FRENO FRITEC NISSAN FRONTIER/XTERRA (D830) CERAM	JUEGO	2	63.56	127.12
SOLES	PAFRE00126	2020	PASTILLA FRENO FRITEC (D1210)	JUEGO	1	88.14	88.14
SOLES	PAFRE00127	2020	PASTILLA FRENO FRITEC TOYOTA RAV4 (D1212)	JUEGO	1	84.75	84.75
SOLES	REBUJ00001	2020	BUJIA BOSCH H 7 DC	UND	3	5.10	15.30
SOLES	REBUJ00004	2020	BUJIA BOSCH FR9HC	UND	20	5.10	102.00
SOLES	REBUJ00005	2020	BUJIA BOSCH HR8MCU	UND	8	14.28	114.21
SOLES	REBUJ00009	2020	BUJIA BOSCH FR8HDC LUZ 1,0 MM 229.671	UND	2	5.09	10.18
SOLES	REBUJ00010	2020	BUJIA DENSO HRU11	UND	8	12.61	100.89
SOLES	REBUJ00014	2020	BUJIAS BOSCH FR7LCX+	UND	4	5.55	22.20
SOLES	REBUJ00019	2020	BUJIA NGK LKRGD-10E	UND	20	10.98	219.51
SOLES	REBUJ00020	2020	BUJIA BOSCH FR8ME	UND	2	10.63	21.25
SOLES	REBUJ00021	2020	BUJIA BOSCH WR7L5C	UND	22	9.22	202.84
SOLES	REBUJ00025	2020	BUJIA DENSO W16EXR	UND	8	4.07	32.55
SOLES	REBUJ00026	2020	BUJIA NGK LFR5A-11	UND	18	5.85	105.25
SOLES	REBUJ00028	2020	BUJIA NGK BKR5E	UND	30	3.76	112.73
SOLES	REBUJ00029	2020	BUJIA NGK BKR5E-11	UND	22	3.73	82.00
SOLES	REBUJ00033	2020	BUJIA NGK LZKR6B-10E	UND	4	15.60	62.38
SOLES	REBUJ00035	2020	BUJIA NGK DCPR7E	UND	12	5.73	68.77
SOLES	REMO00005	2020	TRATAMIENTO DE GASOLINA	UND	3	5.97	17.91
SOLES	REP7784	2020	CEMENTO FRIO BV08 VIPAL	UND	1	34.05	34.05
SOLES	REPAR00008	2020	PARCHE VIPAL VF-06	UND	73	0.67	49.02
SOLES	REPAR00009	2020	PARCHE RAC- 10	UND	9	5.97	53.73

SOLES	REPEB00004	2020	BORNE BATERIA BRONCE	UND	6	1.32	7.92
SOLES	REPEB00005	2020	BORNE BATERIA PLOMO	UND	14	1.73	24.24
SOLES	REPIT0006	2020	PITON CROMADO	UND	365	0.50	183.91
SOLES	REPLO0001	2020	PLOMOS NORMALES	UND	530	0.92	487.36
SOLES	REPLO0002	2020	PLOMOS ADHESIVOS 10GR	UND	2490	0.09	228.81
SOLES	REPLO0003	2020	PLOMOS DE GANCHO (15,20,30 GR.)	UND	837	0.55	462.83
SOLES	REPPR00002	2020	PUNTA DE PALIER CV 60-1712 TOYOTA TERCEL	UND	4	84.75	339.00
SOLES	REPPR00005	2020	PUNTA DE PALIER CV 40.1002	UND	1	19.92	19.92
SOLES	REPPR00006	2020	PUNTA DE PALIER CV 30.1002	UND	1	19.92	19.92
SOLES	REPRO00003	2020	PROTECTOR DE PALIER	UND	30	5.10	152.96
SOLES	REPRO00004	2020	PROTECTOR DE PALIER	UND	9	4.40	39.64
SOLES	REPRO00005	2020	GPI 103	UND	22	4.48	98.46
SOLES	REPRO00006	2020	GPI 128	UND	4	3.96	15.84
SOLES	REPRO00009	2020	PROTEC. PALIER TOYOTA	UND	26	4.70	122.27
SOLES	REPRO00010	2020	PROTEC. PALIER N.S.	UND	52	4.63	240.59
SOLES	REPRO00011	2020	PROTECTOR DE CREMALLERA TOYOTA-NISSAN	UND	44	5.82	256.08
SOLES	REPRO00013	2020	PROTECTOR DE AMORTIGUADOR	UND	9	6.38	57.39
SOLES	REPRO00014	2020	HYUNDAI TICO PALIER	UND	21	4.24	88.94
SOLES	REPRO00015	2020	GCD 107	UND	33	4.50	148.50
SOLES	REPRO00016	2020	TOPE AMORTIGUADOR	UND	26	10.35	269.10
SOLES	REPRO00018	2020	PROTECTOR DE CREMALLERA	UND	16	4.86	77.76
SOLES	REPRO00020	2020	PROTEC DE PALIER PEUGEOT	UND	11	5.04	55.44
SOLES	REPRO00021	2020	PROTEC DE PALIER DAEWOO RACER	UND	19	4.30	81.70
SOLES	REPRO00022	2020	TOPE TOYOTA MODERNO	UND	28	5.32	148.96
SOLES	REPRO00023	2020	TOPE AMORTIGUADOR	UND	5	8.13	40.65
SOLES	REPRO00025	2020	PROTECTOR DE PALIER JEEP CHEROKEE	UND	2	4.23	8.46
SOLES	REPRO00026	2020	PROTECTOR DE PALIER TOYOTA	UND	3	3.96	11.88
SOLES	REPRO00027	2020	PROTECTOR DE PALIER	UND	2	3.96	7.92
SOLES	REPRO00028	2020	PROTECTOR PALIER - KIA RIO	UND	2	4.89	9.78
SOLES	REPRO00029	2020	PROTECTOR PALIER NISSAN PATHFINDER	UND	3	4.23	12.69
SOLES	REPRO00030	2020	PROTECTOR PALIER TOYOTA MODERNO	UND	6	4.23	25.38
SOLES	REPUNIV001	2020	FILTRO DE ACEITE UNIVERSAL	UND	96	19.85	1905.50
SOLES	REPUNIV002	2020	FILTRO DE COMBUSTIBLE UNIVERSAL	UND	4	17.16	68.65
SOLES	REPUNIV003	2020	FILTRO DE AIRE UNIVERSAL	UND	128	56.53	7235.91
SOLES	REPUNIV004	2020	AMORTIGUADOR POSTERIOR UNIVERSAL	UND	10	101.30	1013.03
SOLES	REPUNIV007	2020	PASTILLA DE FRENO UNIVERSAL	JUEGO	49	93.32	4572.78
SOLES	REPUNIV008	2020	ZAPATA DE FRENO UNIVERSAL	JUEGO	2	62.12	124.23
SOLES	REPUNIV009	2020	PROTECTOR DE PALIER /CREMALLERA UNIVERSAL	UND	3	16.95	50.84
SOLES	REPUNIV010	2020	BUJIA UNIVERSAL	UND	7	25.50	178.47
SOLES	REPUNIV011	2020	DISCO DE FRENO UNIVERSAL	UND	2	77.22	154.44
SOLES	REPUNIV012	2020	FAJA UNIVERSAL	UND	5	50.48	252.41
SOLES	REPUNIV014	2020	RESORTE UNIVERSAL	UND	6	56.68	340.07
SOLES	REPUNIV016	2020	FILTRO DE PETROLEO UNIVERSAL	UND	39	40.68	1586.44
SOLES	REPUNIV017	2020	TERMINAL UNIVERSAL	UND	9	46.83	421.51
SOLES	REPUNIV019	2020	MANGUERA/ABRAZADERA UNIVERSAL	UND	1	20.21	20.21
SOLES	REPUNIV023	2020	ROTULA UNIVERSAL	UND	3	59.79	179.38
SOLES	REPUNIV024	2020	RACK UNIVERSAL	UND	14	51.45	720.33
SOLES	REPUNIV030	2020	RODAJES UNIVERSAL	UND	3	102.30	306.90
SOLES	REPUNIV034	2020	BOCINAS DE TRAPECIO UNIVERSAL	UND	9	37.82	340.37
SOLES	REPUNIV035	2020	SOPORTE DE MOTOR UNIVERSAL	UND	4	57.67	230.69
SOLES	REPUNIV036	2020	RETEN UNIVERSAL	UND	1	21.60	21.60
SOLES	REPUNIV060	2020	TEMPLADOR DE FAJA UNIVERSAL	UND	3	115.82	347.46
SOLES	REPUNIV079	2020	TAPON UNIVERSAL	UND	12	3.53	42.37
SOLES	REPUNIV090	2020	REFRIGERANTE UNIVERSAL	UND	9	21.19	190.67
SOLES	REPUNIV098	2020	BOMBA DE ACEITE UNIVERSAL	UND	1	296.61	296.61
SOLES	REPUNIV120	2020	PERNO DE BARRA ESTABILIZADORA UNIVERSAL	UND	2	21.19	42.37
SOLES	REPUNIV146	2020	LIQUIDO DE FRENO UNIVERSAL	UND	8	10.17	81.36
SOLES	REPUNIV147	2020	ARRANCADOR UNIVERSAL	UND	1	29.66	29.66
SOLES	REPUNIV153	2020	FAJA DE ALTERNADO UNIVERSAL	UND	4	40.26	161.02
SOLES	REPUNIV154	2020	BOMBIN DE FRENO UNIVERSAL	UND	2	74.86	149.72
SOLES	REPUNIV155	2020	FAJA DE DISTRIBUIDOR UNIVERSAL	UND	1	194.92	194.92
SOLES	REPUNIV156	2020	POLEA DE ALTERNADOR UNIVERSAL	UND	1	50.85	50.85
SOLES	REPUNIV157	2020	POLEA DE DISTRIBUCION UNIVERSAL	UND	1	50.85	50.85
SOLES	REPUNIV163	2020	AMORTIGUADOR DELANTERO UNIVERSAL	UND	7	134.83	943.83
SOLES	RESUP00001	2020	SUPLE DE AROS	JUEGO	1	152.54	152.54
SOLES	RESUS00001	2020	ROTULA INFERIOR T3060	UND	1	47.28	47.28
SOLES	RESUS00002	2020	ROTULA TOY TERCEL CORSA,COROL 43330-19045	UND	2	50.22	100.44
SOLES	RESUS00003	2020	ROTULA SUSPENSION TOY COROLLA 43340-19015	UND	2	27.36	54.72
SOLES	RESUS00005	2020	ROTULAS DE SUSPENSION 43350-39085	UND	1	35.40	35.40
SOLES	RESUS00006	2020	ROT SUSPENSION NIS 620-720 40110-T3060/6025	UND	1	36.45	36.45
SOLES	RESUS00008	2020	ROT SUSPEN NISS D21 83/.. 4X4 40160-50W00/25	UND	2	52.29	104.58
SOLES	RESUS00009	2020	ROTULAS TOY HI LUX 4WD 85/88 R/L 43330-3919	UND	2	34.62	69.24
SOLES	SHELL00001	2020	ACEITE SHELL HELIX HX7 5W30 - LITRO	UND	51	21.71	1106.96
SOLES	SHELL00002	2020	ACEITE SHELL HELIX HX7 5W30 - GALON	UND	11	84.97	934.72
SOLES	SHELL00003	2020	ACEITE SHELL HELIX HX5 20W50 - GALON	UND	13	58.23	756.97
SOLES	SHELL00004	2020	ACEITE SHELL RIMULA R4 15W40 - GALON	UND	8	62.10	496.78
SOLES	SHELL00005	2020	ACEITE SHELL HELIX HX5 20W50 - LITRO	UND	27	14.65	395.68
SOLES	SHELL00006	2020	ACEITE SHELL HELIX HX7 10W40 - GALON	UND	3	86.50	259.51
SOLES	SHELL00007	2020	ACEITE SHELL HELIX HX7 10W40 - LITRO	UND	20	21.24	424.85
SOLES	SHELL00008	2020	ACEITE SHELL HELIX HX7 10W30 - GALON	UND	3	85.12	255.37
SOLES	SHELL00009	2020	HIDROLINA ATF SHELL SPIRAX S3 - LITRO	UND	21	10.02	210.51
SOLES	SHELL00010	2020	ACEITE SHELL HELIX HX7 10W30 - LITRO	UND	3	19.20	57.61
SOLES	SHELL00011	2020	ACEITE SHELL HELIX HX3 25W60 - GALON	UND	8	49.21	393.70
SOLES	SHELL00012	2020	ACEITE SHELL HELIX HX3 25W60 - LITRO	UND	13	12.89	167.52
SOLES	SHELL00013	2020	ACEITE SHELL SPIRAX S2 80W90 - LITRO	UND	17	12.79	217.47
SOLES	SHELL00015	2020	ACEITE SHELL HELIX ULTRA 5W30 - LITRO	UND	9	31.97	287.69
SOLES	SILIO000001	2020	SILICONA ULTRA WELD GRIS	UND	26	5.38	139.75
SOLES	VAFRE00002	2020	ACC. DE BOMBA DOBLE 7/8 CORONA-CALDINA	UND	15	2.00	30.00
SOLES	VAFRE00006	2020	ACC. DE BOMBA 1 1/8 (JUEGO)	UND	65	1.98	128.70
SOLES	VAFRE00009	2020	RETEN MASTER 15/16 (JUEGO)	UND	24	1.98	47.52
SOLES	VAFRE00012	2020	ACC.DE BOMBA DOBLE W.W. BRASILEIRO 3/4 PBR (JUEGO)	UND	40	0.78	31.20

SOLES	VAFRE00013	2020	ACC. DE BOMBA VW JETTA 13/16 (JUEGO)	UND	12	5.85	70.20
SOLES	VAFRE00014	2020	ACC. DE BOMBA DOBLE TOYOTA 3/4 PBR (JUEGO)	UND	55	4.86	267.30
SOLES	VAFRE00015	2020	ACC. DE BOMBA DE EMBRAGUE 5/8 TOYOT MOD JAP (JUEGO)	UND	8	4.95	39.60
SOLES	VAFRE00016	2020	ACC. DE BOMBA DE EMBRAGUE 5/8 TOYOTA (JUEGO)	UND	23	6.84	157.32
SOLES	VAFRE00017	2020	ACC. DE BOMBA EMBRAGUE 5/8 NISSAN (JUEGO)	UND	24	6.54	156.96
SOLES	VAFRE00018	2020	ACC. DE BOMBA EMBRAGUE AUX 3/4 TOYOTA (JUEGO)	UND	16	3.75	60.00
SOLES	ZAFRE00001	2020	ZAPATA DE FRENO TOYOTA COROLLA	JUEGO	1	32.58	32.58
SOLES	ZAFRE00003	2020	ZAPATA DE FRENO NISSAN SENTRA	JUEGO	1	35.81	35.81
SOLES	ZAFRE00008	2020	ZAPATA DE FRENO P/HYUNDAI	JUEGO	1	36.40	36.40
SOLES	ZAFRE00014	2020	ZAPATA FRENO KAMURA HONDA CIVIC	JUEGO	2	32.20	64.40
						Total	262,990
						Según BC	262,990
						Diferencia	0


SERVICENTRO RODAR S.A.C.
Fiorella Arica Alvarado
GERENTE GENERAL


Talledo Nuñez Edgar Rafael
N° CPC 2233


- Listado de facturas por concepto de fletes año 2016

Listado de facturas por concepto de fletes - año 2016								
Periodo de Anotación	Tipo	Serie	Número	Fecha	Descripción	Moneda	Importe Total	Importe sin IGW
Ene-16	01	F001	2195	7/01/2016	SERVICIO TRANSPORTE EXPRESS	PEN	56.82	48.15
Ene-16	01	F001	2209	7/01/2016	SERVICIO TRANSPORTE EXPRESS	PEN	56.82	48.15
Ene-16	01	F001	2392	8/01/2016	SERVICIO TRANSPORTE EXPRESS	PEN	57.07	48.36
Ene-16	01	F001	2461	9/01/2016	SERVICIO TRANSPORTE EXPRESS	PEN	43.05	36.48
Ene-16	01	F001	2836	12/01/2016	SERVICIO TRANSPORTE EXPRESS	PEN	56.80	48.13
Ene-16	01	F001	4280	25/01/2016	SERVICIO TRANSPORTE EXPRESS	PEN	56.83	48.16
Ene-16	01	F001	4687	28/01/2016	SERVICIO TRANSPORTE EXPRESS	PEN	56.80	48.13
Ene-16	01	F001	4689	28/01/2016	SERVICIO TRANSPORTE EXPRESS	PEN	56.80	48.14
Ene-16	01	F001	4690	28/01/2016	SERVICIO TRANSPORTE EXPRESS	PEN	56.83	48.16
Ene-16	01	F001	4695	28/01/2016	SERVICIO TRANSPORTE EXPRESS	PEN	56.80	48.14
Ene-16	01	F001	4698	29/01/2016	SERVICIO TRANSPORTE EXPRESS	PEN	56.82	48.15
Ene-16	01	F001	4699	29/01/2016	SERVICIO TRANSPORTE EXPRESS	PEN	56.82	48.15
Ene-16	01	F001	4800	29/01/2016	SERVICIO TRANSPORTE EXPRESS	PEN	56.82	48.15
Ene-16	01	F001	4862	29/01/2016	SERVICIO TRANSPORTE EXPRESS	PEN	56.82	48.15
Ene-16	01	F001	4895	30/01/2016	SERVICIO TRANSPORTE EXPRESS	PEN	56.80	48.14
Ene-16	01	F001	4899	30/01/2016	SERVICIO TRANSPORTE EXPRESS	PEN	56.83	48.16
Ene-16	01	F001	4935	31/01/2016	SERVICIO TRANSPORTE EXPRESS	PEN	56.83	48.16
Feb-16	01	F001	5218	1/02/2016	SERVICIO TRANSPORTE EXPRESS	PEN	56.69	48.04
Feb-16	01	F001	5338	2/02/2016	SERVICIO TRANSPORTE EXPRESS	PEN	56.80	48.13
Feb-16	01	F001	5490	3/02/2016	SERVICIO TRANSPORTE EXPRESS	PEN	56.81	48.14
Feb-16	01	F001	5710	4/02/2016	SERVICIO TRANSPORTE EXPRESS	PEN	56.82	48.15
Feb-16	01	F001	7167	18/02/2016	SERVICIO TRANSPORTE EXPRESS	PEN	56.80	48.13
Feb-16	01	F001	7731	24/02/2016	SERVICIO TRANSPORTE EXPRESS	PEN	56.84	48.17
Feb-16	01	F001	7891	25/02/2016	SERVICIO TRANSPORTE EXPRESS	PEN	57.00	48.30
Feb-16	01	F001	7899	26/02/2016	SERVICIO TRANSPORTE EXPRESS	PEN	56.80	48.14
Feb-16	01	F001	7910	26/02/2016	SERVICIO TRANSPORTE EXPRESS	PEN	56.80	48.14
Feb-16	01	F001	7915	26/02/2016	SERVICIO TRANSPORTE EXPRESS	PEN	56.80	48.14
Feb-16	01	F001	7954	26/02/2016	SERVICIO TRANSPORTE EXPRESS	PEN	56.84	48.17
Feb-16	01	F001	7965	26/02/2016	SERVICIO TRANSPORTE EXPRESS	PEN	56.84	48.17
Feb-16	01	F001	7985	27/02/2016	SERVICIO TRANSPORTE EXPRESS	PEN	57.00	48.31
Feb-16	01	F001	7992	27/02/2016	SERVICIO TRANSPORTE EXPRESS	PEN	57.00	48.31
Feb-16	01	F001	8010	28/02/2016	SERVICIO TRANSPORTE EXPRESS	PEN	57.00	48.31
Feb-16	01	F001	8102	28/02/2016	SERVICIO TRANSPORTE EXPRESS	PEN	57.00	48.31
Feb-16	01	F001	8116	28/02/2016	SERVICIO TRANSPORTE EXPRESS	PEN	57.00	48.31
Mar-16	01	F001	9022	7/03/2016	SERVICIO TRANSPORTE EXPRESS	PEN	56.75	48.09
Mar-16	01	F001	9119	8/03/2016	SERVICIO TRANSPORTE EXPRESS	PEN	56.82	48.15
Mar-16	01	F001	9314	9/03/2016	SERVICIO TRANSPORTE EXPRESS	PEN	57.01	48.31
Mar-16	01	F001	9948	15/03/2016	SERVICIO TRANSPORTE EXPRESS	PEN	56.80	48.13
Mar-16	01	F001	10299	18/03/2016	SERVICIO TRANSPORTE EXPRESS	PEN	56.67	48.02
Mar-16	01	F001	11145	28/03/2016	SERVICIO TRANSPORTE EXPRESS	PEN	56.79	48.12
Mar-16	01	F001	11389	30/03/2016	SERVICIO TRANSPORTE EXPRESS	PEN	56.76	47.25
Mar-16	01	F001	11482	30/03/2016	SERVICIO TRANSPORTE EXPRESS	PEN	56.82	48.15
Mar-16	01	F001	11495	30/03/2016	SERVICIO TRANSPORTE EXPRESS	PEN	57.01	48.31
Mar-16	01	F001	11499	30/03/2016	SERVICIO TRANSPORTE EXPRESS	PEN	57.00	48.31
Mar-16	01	F001	11510	30/03/2016	SERVICIO TRANSPORTE EXPRESS	PEN	57.00	48.31
Mar-16	01	F001	11565	30/03/2016	SERVICIO TRANSPORTE EXPRESS	PEN	57.00	48.31
Mar-16	01	F001	11598	30/03/2016	SERVICIO TRANSPORTE EXPRESS	PEN	56.79	48.13
Mar-16	01	F001	11685	30/03/2016	SERVICIO TRANSPORTE EXPRESS	PEN	56.80	48.14
Mar-16	01	F001	11695	30/03/2016	SERVICIO TRANSPORTE EXPRESS	PEN	56.80	48.14
Mar-16	01	F001	11785	30/03/2016	SERVICIO TRANSPORTE EXPRESS	PEN	56.80	48.14
Mar-16	01	F001	11795	30/03/2016	SERVICIO TRANSPORTE EXPRESS	PEN	57.00	48.31
Abr-16	01	F001	12291	7/04/2016	SERVICIO TRANSPORTE EXPRESS	PEN	56.82	48.15
Abr-16	01	F001	12545	9/04/2016	SERVICIO TRANSPORTE EXPRESS	PEN	56.83	48.16
Abr-16	01	F001	12599	11/04/2016	SERVICIO TRANSPORTE EXPRESS	PEN	56.81	48.14
Abr-16	01	F001	12629	11/04/2016	SERVICIO TRANSPORTE EXPRESS	PEN	56.81	48.14
Abr-16	01	F001	13528	19/04/2016	SERVICIO TRANSPORTE EXPRESS	PEN	56.82	48.15
Abr-16	01	F001	14254	28/04/2016	SERVICIO TRANSPORTE EXPRESS	PEN	56.76	48.10
Abr-16	01	F001	14559	28/04/2016	SERVICIO TRANSPORTE EXPRESS	PEN	56.84	48.17
Abr-16	01	F001	14563	29/04/2016	SERVICIO TRANSPORTE EXPRESS	PEN	56.00	47.46
Abr-16	01	F001	14567	29/04/2016	SERVICIO TRANSPORTE EXPRESS	PEN	56.82	48.15
Abr-16	01	F001	14685	29/04/2016	SERVICIO TRANSPORTE EXPRESS	PEN	56.82	48.15
Abr-16	01	F001	14689	29/04/2016	SERVICIO TRANSPORTE EXPRESS	PEN	56.76	48.10
Abr-16	01	F001	14693	29/04/2016	SERVICIO TRANSPORTE EXPRESS	PEN	56.80	48.14
Abr-16	01	F001	14697	30/04/2016	SERVICIO TRANSPORTE EXPRESS	PEN	56.80	48.14
Abr-16	01	F001	14795	30/04/2016	SERVICIO TRANSPORTE EXPRESS	PEN	56.80	48.14
Abr-16	01	F001	14799	30/04/2016	SERVICIO TRANSPORTE EXPRESS	PEN	56.80	48.14
Abr-16	01	F001	14965	30/04/2016	SERVICIO TRANSPORTE EXPRESS	PEN	56.80	48.14
Abr-16	01	F001	14969	30/04/2016	SERVICIO TRANSPORTE EXPRESS	PEN	56.80	48.14
May-16	01	F001	15020	2/05/2016	SERVICIO TRANSPORTE EXPRESS	PEN	56.72	48.06
May-16	01	F001	16141	12/05/2016	SERVICIO TRANSPORTE EXPRESS	PEN	56.69	48.04
May-16	01	F001	16181	12/05/2016	SERVICIO TRANSPORTE EXPRESS	PEN	56.80	48.13
May-16	01	F001	16406	14/05/2016	SERVICIO TRANSPORTE EXPRESS	PEN	56.84	48.17
May-16	01	F001	17659	27/05/2016	SERVICIO TRANSPORTE EXPRESS	PEN	56.88	48.20
May-16	01	F001	17732	27/05/2016	SERVICIO TRANSPORTE EXPRESS	PEN	56.66	48.01
May-16	01	F001	17737	28/05/2016	SERVICIO TRANSPORTE EXPRESS	PEN	56.80	48.14
May-16	01	F001	17742	28/05/2016	SERVICIO TRANSPORTE EXPRESS	PEN	56.84	48.17
May-16	01	F001	17747	28/05/2016	SERVICIO TRANSPORTE EXPRESS	PEN	56.84	48.17
May-16	01	F001	17856	28/05/2016	SERVICIO TRANSPORTE EXPRESS	PEN	56.84	48.17
May-16	01	F001	17861	28/05/2016	SERVICIO TRANSPORTE EXPRESS	PEN	56.66	48.02

May-16	01	F001	17866	29/05/2016	SERVICIO TRANSPORTE EXPRESS	PEN	56.80	48.14
May-16	01	F001	17965	29/05/2016	SERVICIO TRANSPORTE EXPRESS	PEN	56.80	48.14
May-16	01	F001	17970	29/05/2016	SERVICIO TRANSPORTE EXPRESS	PEN	56.80	48.14
May-16	01	F001	18035	30/05/2016	SERVICIO TRANSPORTE EXPRESS	PEN	56.70	48.05
May-16	01	F001	18040	30/05/2016	SERVICIO TRANSPORTE EXPRESS	PEN	56.70	48.05
Jun-16	01	F001	18361	1/06/2016	SERVICIO TRANSPORTE EXPRESS	PEN	56.76	48.10
Jun-16	01	F001	18830	3/06/2016	SERVICIO TRANSPORTE EXPRESS	PEN	56.61	47.97
Jun-16	01	F001	19368	5/06/2016	SERVICIO TRANSPORTE EXPRESS	PEN	56.77	48.11
Jun-16	01	F001	19552	7/06/2016	SERVICIO TRANSPORTE EXPRESS	PEN	56.86	48.18
Jun-16	01	F001	20284	9/06/2016	SERVICIO TRANSPORTE EXPRESS	PEN	56.84	48.17
Jun-16	01	F001	20826	11/06/2016	SERVICIO TRANSPORTE EXPRESS	PEN	56.81	48.14
Jun-16	01	F001	21147	13/06/2016	SERVICIO TRANSPORTE EXPRESS	PEN	56.63	47.99
Jun-16	01	F001	21181	15/06/2016	SERVICIO TRANSPORTE EXPRESS	PEN	56.76	48.10
Jun-16	01	F001	21175	17/06/2016	SERVICIO TRANSPORTE EXPRESS	PEN	56.76	48.10
Jun-16	01	F001	21189	19/06/2016	SERVICIO TRANSPORTE EXPRESS	PEN	56.80	48.14
Jun-16	01	F001	21203	21/06/2016	SERVICIO TRANSPORTE EXPRESS	PEN	56.80	48.14
Jun-16	01	F001	21356	23/06/2016	SERVICIO TRANSPORTE EXPRESS	PEN	56.80	48.14
Jun-16	01	F001	21370	25/06/2016	SERVICIO TRANSPORTE EXPRESS	PEN	56.80	48.14
Jun-16	01	F001	21384	27/06/2016	SERVICIO TRANSPORTE EXPRESS	PEN	56.63	47.99
Jun-16	01	F001	21565	29/06/2016	SERVICIO TRANSPORTE EXPRESS	PEN	56.84	48.17
Jun-16	01	F001	21579	29/06/2016	SERVICIO TRANSPORTE EXPRESS	PEN	56.82	48.15
Jun-16	01	F001	21593	29/06/2016	SERVICIO TRANSPORTE EXPRESS	PEN	56.88	48.19
Jul-16	01	F001	22856	14/07/2016	SERVICIO TRANSPORTE EXPRESS	PEN	56.79	48.12
Jul-16	01	F001	23467	20/07/2016	SERVICIO TRANSPORTE EXPRESS	PEN	56.59	47.95
Jul-16	01	F001	23486	21/07/2016	SERVICIO TRANSPORTE EXPRESS	PEN	56.60	47.97
Jul-16	01	F001	23505	22/07/2016	SERVICIO TRANSPORTE EXPRESS	PEN	56.78	48.12
Jul-16	01	F001	23524	22/07/2016	SERVICIO TRANSPORTE EXPRESS	PEN	56.78	48.12
Jul-16	01	F001	23543	22/07/2016	SERVICIO TRANSPORTE EXPRESS	PEN	56.79	48.13
Jul-16	01	F001	23686	22/07/2016	SERVICIO TRANSPORTE EXPRESS	PEN	56.60	47.97
Jul-16	01	F001	23705	22/07/2016	SERVICIO TRANSPORTE EXPRESS	PEN	56.80	48.14
Jul-16	01	F001	23724	23/07/2016	SERVICIO TRANSPORTE EXPRESS	PEN	56.80	48.14
Jul-16	01	F001	23743	24/07/2016	SERVICIO TRANSPORTE EXPRESS	PEN	56.59	47.96
Jul-16	01	F001	23956	25/07/2016	SERVICIO TRANSPORTE EXPRESS	PEN	56.59	47.96
Jul-16	01	F001	23975	26/07/2016	SERVICIO TRANSPORTE EXPRESS	PEN	56.80	48.14
Jul-16	01	F001	23994	27/07/2016	SERVICIO TRANSPORTE EXPRESS	PEN	56.80	48.14
Jul-16	01	F001	24013	28/07/2016	SERVICIO TRANSPORTE EXPRESS	PEN	56.79	48.13
Jul-16	01	F001	24032	29/07/2016	SERVICIO TRANSPORTE EXPRESS	PEN	56.80	48.14
Jul-16	01	F001	24051	30/07/2016	SERVICIO TRANSPORTE EXPRESS	PEN	56.80	48.14
Jul-16	01	F001	24165	31/07/2016	SERVICIO TRANSPORTE EXPRESS	PEN	56.80	48.14
Jul-16	01	F001	24184	31/07/2016	SERVICIO TRANSPORTE EXPRESS	PEN	56.79	48.13
Jul-16	01	F001	24203	31/07/2016	SERVICIO TRANSPORTE EXPRESS	PEN	56.60	47.97
Ago-16	01	F001	24757	1/08/2016	SERVICIO TRANSPORTE EXPRESS	PEN	55.79	47.28
Ago-16	01	F001	24922	2/08/2016	SERVICIO TRANSPORTE EXPRESS	PEN	56.67	48.02
Ago-16	01	F001	25628	9/08/2016	SERVICIO TRANSPORTE EXPRESS	PEN	56.77	48.11
Ago-16	01	F001	25875	11/08/2016	SERVICIO TRANSPORTE EXPRESS	PEN	56.69	48.04
Ago-16	01	F001	26581	18/08/2016	SERVICIO TRANSPORTE EXPRESS	PEN	56.76	48.10
Ago-16	01	F001	26715	19/08/2016	SERVICIO TRANSPORTE EXPRESS	PEN	56.68	48.03
Ago-16	01	F001	27025	22/08/2016	SERVICIO TRANSPORTE EXPRESS	PEN	56.80	48.13
Ago-16	01	F001	27050	23/08/2016	SERVICIO TRANSPORTE EXPRESS	PEN	55.80	47.29
Ago-16	01	F001	27075	24/08/2016	SERVICIO TRANSPORTE EXPRESS	PEN	56.60	47.97
Ago-16	01	F001	27365	25/08/2016	SERVICIO TRANSPORTE EXPRESS	PEN	56.80	48.14
Ago-16	01	F001	27390	26/08/2016	SERVICIO TRANSPORTE EXPRESS	PEN	56.80	48.14
Ago-16	01	F001	27415	27/08/2016	SERVICIO TRANSPORTE EXPRESS	PEN	56.80	48.14
Ago-16	01	F001	27466	28/08/2016	SERVICIO TRANSPORTE EXPRESS	PEN	56.74	48.08
Ago-16	01	F001	27491	29/08/2016	SERVICIO TRANSPORTE EXPRESS	PEN	56.74	48.08
Ago-16	01	F001	27516	30/08/2016	SERVICIO TRANSPORTE EXPRESS	PEN	56.74	48.08
Ago-16	01	F001	27965	31/08/2016	SERVICIO TRANSPORTE EXPRESS	PEN	56.80	48.14
Ago-16	01	F001	27990	31/08/2016	SERVICIO TRANSPORTE EXPRESS	PEN	56.76	48.10
Set-16	01	F001	28596	1/09/2016	SERVICIO TRANSPORTE EXPRESS	PEN	56.80	48.10
Set-16	01	F001	29328	13/09/2016	SERVICIO TRANSPORTE EXPRESS	PEN	56.53	47.90
Set-16	01	F001	30368	22/09/2016	SERVICIO TRANSPORTE EXPRESS	PEN	56.69	48.04
Set-16	01	F001	30617	23/09/2016	SERVICIO TRANSPORTE EXPRESS	PEN	56.81	48.14
Set-16	01	F001	30682	24/09/2016	SERVICIO TRANSPORTE EXPRESS	PEN	56.80	48.14
Set-16	01	F001	30747	25/09/2016	SERVICIO TRANSPORTE EXPRESS	PEN	56.82	48.15
Set-16	01	F001	30812	26/09/2016	SERVICIO TRANSPORTE EXPRESS	PEN	56.86	48.19
Set-16	01	F001	30877	27/09/2016	SERVICIO TRANSPORTE EXPRESS	PEN	56.55	47.92
Set-16	01	F001	30942	28/09/2016	SERVICIO TRANSPORTE EXPRESS	PEN	56.80	48.14
Set-16	01	F001	31007	29/09/2016	SERVICIO TRANSPORTE EXPRESS	PEN	56.69	48.04
Set-16	01	F001	31072	30/09/2016	SERVICIO TRANSPORTE EXPRESS	PEN	56.69	48.04
Set-16	01	F001	31137	30/09/2016	SERVICIO TRANSPORTE EXPRESS	PEN	56.80	48.14
Set-16	01	F001	31202	30/09/2016	SERVICIO TRANSPORTE EXPRESS	PEN	56.82	48.15
Set-16	01	F001	31267	30/09/2016	SERVICIO TRANSPORTE EXPRESS	PEN	56.82	48.15
Set-16	01	F001	31332	30/09/2016	SERVICIO TRANSPORTE EXPRESS	PEN	56.84	48.17
Set-16	01	F001	31397	30/09/2016	SERVICIO TRANSPORTE EXPRESS	PEN	56.84	48.17
Oct-16	01	F001	32267	7/10/2016	SERVICIO TRANSPORTE EXPRESS	PEN	56.77	48.11
Oct-16	01	F001	32717	12/10/2016	SERVICIO TRANSPORTE EXPRESS	PEN	56.81	48.14
Oct-16	01	F001	32800	12/10/2016	SERVICIO TRANSPORTE EXPRESS	PEN	56.80	48.13
Oct-16	01	F001	33005	14/10/2016	SERVICIO TRANSPORTE EXPRESS	PEN	56.84	48.17
Oct-16	01	F001	33051	16/10/2016	SERVICIO TRANSPORTE EXPRESS	PEN	56.80	48.14
Oct-16	01	F001	33097	18/10/2016	SERVICIO TRANSPORTE EXPRESS	PEN	56.80	48.14
Oct-16	01	F001	33143	20/10/2016	SERVICIO TRANSPORTE EXPRESS	PEN	56.84	48.17
Oct-16	01	F001	33189	22/10/2016	SERVICIO TRANSPORTE EXPRESS	PEN	56.77	48.11
Oct-16	01	F001	33235	24/10/2016	SERVICIO TRANSPORTE EXPRESS	PEN	56.88	48.20

Oct-16	01	F001	33281	26/10/2016	SERVICIO TRANSPORTE EXPRESS	PEN	56.88	48.19
Oct-16	01	F001	33327	28/10/2016	SERVICIO TRANSPORTE EXPRESS	PEN	56.80	48.14
Oct-16	01	F001	33373	30/10/2016	SERVICIO TRANSPORTE EXPRESS	PEN	56.80	48.14
Oct-16	01	F001	33419	30/10/2016	SERVICIO TRANSPORTE EXPRESS	PEN	56.77	48.11
Oct-16	01	F001	33465	30/10/2016	SERVICIO TRANSPORTE EXPRESS	PEN	56.80	48.14
Nov-16	01	F001	36392	12/11/2016	SERVICIO TRANSPORTE EXPRESS	PEN	56.89	48.21
Nov-16	01	F001	36930	16/11/2016	SERVICIO TRANSPORTE EXPRESS	PEN	56.76	48.10
Nov-16	01	F001	37032	17/11/2016	SERVICIO TRANSPORTE EXPRESS	PEN	56.89	48.21
Nov-16	01	F001	37901	25/11/2016	SERVICIO TRANSPORTE EXPRESS	PEN	56.84	48.17
Nov-16	01	F001	37914	26/11/2016	SERVICIO TRANSPORTE EXPRESS	PEN	56.90	48.22
Nov-16	01	F001	37927	27/11/2016	SERVICIO TRANSPORTE EXPRESS	PEN	56.90	48.22
Nov-16	01	F001	37940	27/11/2016	SERVICIO TRANSPORTE EXPRESS	PEN	56.90	48.22
Nov-16	01	F001	37953	27/11/2016	SERVICIO TRANSPORTE EXPRESS	PEN	56.88	48.20
Nov-16	01	F001	37966	27/11/2016	SERVICIO TRANSPORTE EXPRESS	PEN	56.80	48.14
Nov-16	01	F001	37979	27/11/2016	SERVICIO TRANSPORTE EXPRESS	PEN	56.88	48.20
Nov-16	01	F001	37992	27/11/2016	SERVICIO TRANSPORTE EXPRESS	PEN	56.88	48.20
Nov-16	01	F001	38005	27/11/2016	SERVICIO TRANSPORTE EXPRESS	PEN	56.89	48.21
Nov-16	01	F001	38018	27/11/2016	SERVICIO TRANSPORTE EXPRESS	PEN	56.90	48.22
Nov-16	01	F001	38031	27/11/2016	SERVICIO TRANSPORTE EXPRESS	PEN	56.89	48.21
Nov-16	01	F001	38044	27/11/2016	SERVICIO TRANSPORTE EXPRESS	PEN	56.84	48.17
Nov-16	01	F001	38057	28/11/2016	SERVICIO TRANSPORTE EXPRESS	PEN	56.84	48.17
Nov-16	01	F001	38070	29/11/2016	SERVICIO TRANSPORTE EXPRESS	PEN	56.84	48.17
Dic-16	01	F001	38667	1/12/2016	SERVICIO TRANSPORTE EXPRESS	PEN	56.79	48.12
Dic-16	01	F001	38827	3/12/2016	SERVICIO TRANSPORTE EXPRESS	PEN	56.81	48.14
Dic-16	01	F001	40981	5/12/2016	SERVICIO TRANSPORTE EXPRESS	PEN	56.63	47.99
Dic-16	01	F001	41447	7/12/2016	SERVICIO TRANSPORTE EXPRESS	PEN	56.81	48.14
Dic-16	01	F001	41636	9/12/2016	SERVICIO TRANSPORTE EXPRESS	PEN	56.81	48.14
Dic-16	01	F001	41782	11/12/2016	SERVICIO TRANSPORTE EXPRESS	PEN	56.81	48.14
Dic-16	01	F001	41870	13/12/2016	SERVICIO TRANSPORTE EXPRESS	PEN	56.81	48.14
Dic-16	01	F001	42046	15/12/2016	SERVICIO TRANSPORTE EXPRESS	PEN	56.81	48.14
Dic-16	01	F001	42063	17/12/2016	SERVICIO TRANSPORTE EXPRESS	PEN	56.81	48.14
Dic-16	01	F001	42081	19/12/2016	SERVICIO TRANSPORTE EXPRESS	PEN	56.81	48.14
Dic-16	01	F001	42099	21/12/2016	SERVICIO TRANSPORTE EXPRESS	PEN	56.81	48.14
Dic-16	01	F001	42117	23/12/2016	SERVICIO TRANSPORTE EXPRESS	PEN	56.81	48.14
Dic-16	01	F001	42135	25/12/2016	SERVICIO TRANSPORTE EXPRESS	PEN	56.79	48.13
Dic-16	01	F001	42153	27/12/2016	SERVICIO TRANSPORTE EXPRESS	PEN	56.80	48.14
Dic-16	01	F001	42171	29/12/2016	SERVICIO TRANSPORTE EXPRESS	PEN	56.80	48.14
Dic-16	01	F001	42189	31/12/2016	SERVICIO TRANSPORTE EXPRESS	PEN	56.80	48.14
Dic-16	01	F001	42207	31/12/2016	SERVICIO TRANSPORTE EXPRESS	PEN	56.80	48.14
Dic-16	01	F001	42225	31/12/2016	SERVICIO TRANSPORTE EXPRESS	PEN	56.80	48.14
Total							9,709	


SERVICIOS TRANSPORTES S.A.C.
 Ricardo Arco Abadado
 GERENTE GENERAL



Tallado Nuñez Edgar Rafael
 N° CPC 2233

- Listado de facturas por concepto de fletes del año 2017

Listado de facturas por concepto de fletes - año 2017									
Periodo de Anotación	Tipo	Serie	Número	Fecha	Descripción	Moneda	Importe Total	Importe sin IGV	
Ene-17	01	F001	43012	27/12/2016	SERVICIO TRANSPORTE EXPRESS	PEN	61.88	52.44	
Ene-17	01	F001	43086	9/01/2017	SERVICIO TRANSPORTE EXPRESS	PEN	61.90	52.46	
Ene-17	01	F001	43347	11/01/2017	SERVICIO TRANSPORTE EXPRESS	PEN	61.88	52.44	
Ene-17	01	F001	43473	12/01/2017	SERVICIO TRANSPORTE EXPRESS	PEN	61.88	52.44	
Ene-17	01	F001	43964	17/01/2017	SERVICIO TRANSPORTE EXPRESS	PEN	61.88	52.44	
Ene-17	01	F001	44076	17/01/2017	SERVICIO TRANSPORTE EXPRESS	PEN	61.88	52.44	
Ene-17	01	F001	45104	23/01/2017	SERVICIO TRANSPORTE EXPRESS	PEN	61.88	52.44	
Ene-17	01	F001	45393	28/01/2017	SERVICIO TRANSPORTE EXPRESS	PEN	61.88	52.44	
Ene-17	01	F001	45398	29/01/2017	SERVICIO TRANSPORTE EXPRESS	PEN	61.90	52.46	
Ene-17	01	F001	45403	29/01/2017	SERVICIO TRANSPORTE EXPRESS	PEN	61.90	52.46	
Ene-17	01	F001	45563	29/01/2017	SERVICIO TRANSPORTE EXPRESS	PEN	61.88	52.44	
Ene-17	01	F001	45568	29/01/2017	SERVICIO TRANSPORTE EXPRESS	PEN	61.88	52.44	
Ene-17	01	F001	45573	29/01/2017	SERVICIO TRANSPORTE EXPRESS	PEN	61.88	52.44	
Ene-17	01	F001	45578	29/01/2017	SERVICIO TRANSPORTE EXPRESS	PEN	61.88	52.44	
Ene-17	01	F001	45583	29/01/2017	SERVICIO TRANSPORTE EXPRESS	PEN	61.88	52.44	
Ene-17	01	F001	45588	30/01/2017	SERVICIO TRANSPORTE EXPRESS	PEN	61.88	52.44	
Ene-17	01	F001	45593	30/01/2017	SERVICIO TRANSPORTE EXPRESS	PEN	61.88	52.44	
Ene-17	01	F001	45598	30/01/2017	SERVICIO TRANSPORTE EXPRESS	PEN	61.88	52.44	
Feb-17	01	F001	46145	3/02/2017	SERVICIO TRANSPORTE EXPRESS	PEN	61.88	52.44	
Feb-17	01	F001	46553	7/02/2017	SERVICIO TRANSPORTE EXPRESS	PEN	61.88	52.44	
Feb-17	01	F001	47156	10/02/2017	SERVICIO TRANSPORTE EXPRESS	PEN	61.91	52.47	
Feb-17	01	F001	48055	17/02/2017	SERVICIO TRANSPORTE EXPRESS	PEN	61.89	52.45	
Feb-17	01	F001	48088	18/02/2017	SERVICIO TRANSPORTE EXPRESS	PEN	61.88	52.44	
Feb-17	01	F001	48801	24/02/2017	SERVICIO TRANSPORTE EXPRESS	PEN	61.90	52.46	
Feb-17	01	F001	49050	28/02/2017	SERVICIO TRANSPORTE EXPRESS	PEN	61.88	52.44	
Feb-17	01	F001	49184	28/02/2017	SERVICIO TRANSPORTE EXPRESS	PEN	61.88	52.44	
Feb-17	01	F001	49205	28/02/2017	SERVICIO TRANSPORTE EXPRESS	PEN	61.90	52.46	
Feb-17	01	F001	49226	28/02/2017	SERVICIO TRANSPORTE EXPRESS	PEN	61.90	52.46	
Feb-17	01	F001	49247	28/02/2017	SERVICIO TRANSPORTE EXPRESS	PEN	61.90	52.46	
Feb-17	01	F001	49268	28/02/2017	SERVICIO TRANSPORTE EXPRESS	PEN	61.90	52.46	
Feb-17	01	F001	49289	28/02/2017	SERVICIO TRANSPORTE EXPRESS	PEN	61.90	52.46	
Feb-17	01	F001	49310	28/02/2017	SERVICIO TRANSPORTE EXPRESS	PEN	61.88	52.44	
Feb-17	01	F001	49331	28/02/2017	SERVICIO TRANSPORTE EXPRESS	PEN	61.88	52.44	
Feb-17	01	F001	49352	28/02/2017	SERVICIO TRANSPORTE EXPRESS	PEN	61.88	52.44	
Feb-17	01	F001	49373	28/02/2017	SERVICIO TRANSPORTE EXPRESS	PEN	61.88	52.44	
Feb-17	01	F001	49394	28/02/2017	SERVICIO TRANSPORTE EXPRESS	PEN	61.88	52.44	
Mar-17	01	F001	49504	3/03/2017	SERVICIO TRANSPORTE EXPRESS	PEN	61.90	52.46	
Mar-17	01	F001	50432	13/03/2017	SERVICIO TRANSPORTE EXPRESS	PEN	61.88	52.44	
Mar-17	01	F001	50640	14/03/2017	SERVICIO TRANSPORTE EXPRESS	PEN	61.89	52.45	
Mar-17	01	F001	50747	15/03/2017	SERVICIO TRANSPORTE EXPRESS	PEN	61.88	52.44	
Mar-17	01	F001	50772	16/03/2017	SERVICIO TRANSPORTE EXPRESS	PEN	61.88	52.44	
Mar-17	01	F001	51250	21/03/2017	SERVICIO TRANSPORTE EXPRESS	PEN	61.90	52.46	
Mar-17	01	F001	51320	22/03/2017	SERVICIO TRANSPORTE EXPRESS	PEN	61.88	52.44	
Mar-17	01	F001	51598	24/03/2017	SERVICIO TRANSPORTE EXPRESS	PEN	61.88	52.44	
Mar-17	01	F001	51738	25/03/2017	SERVICIO TRANSPORTE EXPRESS	PEN	61.88	52.44	
Mar-17	01	F001	52363	30/03/2017	SERVICIO TRANSPORTE EXPRESS	PEN	61.90	52.46	
Mar-17	01	F001	52398	30/03/2017	SERVICIO TRANSPORTE EXPRESS	PEN	61.90	52.46	
Mar-17	01	F001	52433	30/03/2017	SERVICIO TRANSPORTE EXPRESS	PEN	61.90	52.46	
Mar-17	01	F001	52468	30/03/2017	SERVICIO TRANSPORTE EXPRESS	PEN	61.88	52.44	
Mar-17	01	F001	52503	30/03/2017	SERVICIO TRANSPORTE EXPRESS	PEN	61.90	52.46	
Mar-17	01	F001	52538	30/03/2017	SERVICIO TRANSPORTE EXPRESS	PEN	61.90	52.46	
Mar-17	01	F001	52573	30/03/2017	SERVICIO TRANSPORTE EXPRESS	PEN	61.90	52.46	
Mar-17	01	F001	52608	30/03/2017	SERVICIO TRANSPORTE EXPRESS	PEN	61.90	52.46	
Mar-17	01	F001	52635	30/03/2017	SERVICIO TRANSPORTE EXPRESS	PEN	61.88	52.44	
Abr-17	01	F001	52643	1/04/2017	SERVICIO TRANSPORTE EXPRESS	PEN	61.89	52.45	
Abr-17	01	F001	52815	3/04/2017	SERVICIO TRANSPORTE EXPRESS	PEN	61.88	52.44	
Abr-17	01	F001	52850	5/04/2017	SERVICIO TRANSPORTE EXPRESS	PEN	61.90	52.46	
Abr-17	01	F001	52885	7/04/2017	SERVICIO TRANSPORTE EXPRESS	PEN	61.90	52.46	
Abr-17	01	F001	52920	9/04/2017	SERVICIO TRANSPORTE EXPRESS	PEN	61.89	52.45	
Abr-17	01	F001	52955	11/04/2017	SERVICIO TRANSPORTE EXPRESS	PEN	61.88	52.44	
Abr-17	01	F001	52990	13/04/2017	SERVICIO TRANSPORTE EXPRESS	PEN	61.88	52.44	
Abr-17	01	F001	53025	15/04/2017	SERVICIO TRANSPORTE EXPRESS	PEN	61.88	52.44	
Abr-17	01	F001	53060	17/04/2017	SERVICIO TRANSPORTE EXPRESS	PEN	61.90	52.46	
Abr-17	01	F001	53095	19/04/2017	SERVICIO TRANSPORTE EXPRESS	PEN	61.88	52.44	
Abr-17	01	F001	53130	21/04/2017	SERVICIO TRANSPORTE EXPRESS	PEN	61.88	52.44	
Abr-17	01	F001	53165	23/04/2017	SERVICIO TRANSPORTE EXPRESS	PEN	61.88	52.44	

Ago-17	01	F001	70565	29/08/2017	SERVICIO TRANSPORTE EXPRESS	PEN	61.88	52.44
Set-17	01	F001	71310	5/09/2017	SERVICIO TRANSPORTE EXPRESS	PEN	61.88	52.44
Set-17	01	F001	71447	6/09/2017	SERVICIO TRANSPORTE EXPRESS	PEN	61.88	52.44
Set-17	01	F001	71762	8/09/2017	SERVICIO TRANSPORTE EXPRESS	PEN	61.88	52.44
Set-17	01	F001	71932	11/09/2017	SERVICIO TRANSPORTE EXPRESS	PEN	61.84	52.41
Set-17	01	F001	72205	13/09/2017	SERVICIO TRANSPORTE EXPRESS	PEN	61.88	52.44
Set-17	01	F001	74050	27/09/2017	SERVICIO TRANSPORTE EXPRESS	PEN	61.88	52.44
Set-17	01	F001	74085	27/09/2017	SERVICIO TRANSPORTE EXPRESS	PEN	61.88	52.44
Set-17	01	F001	74120	27/09/2017	SERVICIO TRANSPORTE EXPRESS	PEN	61.84	52.41
Set-17	01	F001	74155	27/09/2017	SERVICIO TRANSPORTE EXPRESS	PEN	61.88	52.44
Set-17	01	F001	74190	27/09/2017	SERVICIO TRANSPORTE EXPRESS	PEN	61.88	52.44
Set-17	01	F001	74225	27/09/2017	SERVICIO TRANSPORTE EXPRESS	PEN	61.88	52.44
Set-17	01	F001	74260	27/09/2017	SERVICIO TRANSPORTE EXPRESS	PEN	61.88	52.44
Set-17	01	F001	74295	28/09/2017	SERVICIO TRANSPORTE EXPRESS	PEN	61.88	52.44
Set-17	01	F001	74330	28/09/2017	SERVICIO TRANSPORTE EXPRESS	PEN	61.88	52.44
Set-17	01	F001	74365	28/09/2017	SERVICIO TRANSPORTE EXPRESS	PEN	61.88	52.44
Set-17	01	F001	74400	28/09/2017	SERVICIO TRANSPORTE EXPRESS	PEN	61.84	52.41
Oct-17	01	F001	74586	1/10/2017	SERVICIO TRANSPORTE EXPRESS	PEN	61.88	52.44
Oct-17	01	F001	74597	2/10/2017	SERVICIO TRANSPORTE EXPRESS	PEN	61.88	52.44
Oct-17	01	F001	74701	2/10/2017	SERVICIO TRANSPORTE EXPRESS	PEN	61.88	52.44
Oct-17	01	F001	75707	11/10/2017	SERVICIO TRANSPORTE EXPRESS	PEN	61.94	52.49
Oct-17	01	F001	75932	12/10/2017	SERVICIO TRANSPORTE EXPRESS	PEN	61.88	52.44
Oct-17	01	F001	76237	16/10/2017	SERVICIO TRANSPORTE EXPRESS	PEN	61.88	52.44
Oct-17	01	F001	77013	21/10/2017	SERVICIO TRANSPORTE EXPRESS	PEN	61.86	52.42
Oct-17	01	F001	77437	25/10/2017	SERVICIO TRANSPORTE EXPRESS	PEN	61.89	52.45
Oct-17	01	F001	78094	30/10/2017	SERVICIO TRANSPORTE EXPRESS	PEN	61.88	52.44
Oct-17	01	F001	78195	31/10/2017	SERVICIO TRANSPORTE EXPRESS	PEN	61.87	52.43
Oct-17	01	F001	78238	31/10/2017	SERVICIO TRANSPORTE EXPRESS	PEN	61.87	52.43
Oct-17	01	F001	78303	31/10/2017	SERVICIO TRANSPORTE EXPRESS	PEN	61.90	52.46
Oct-17	01	F001	78368	31/10/2017	SERVICIO TRANSPORTE EXPRESS	PEN	61.88	52.44
Oct-17	01	F001	78433	31/10/2017	SERVICIO TRANSPORTE EXPRESS	PEN	61.90	52.46
Oct-17	01	F001	78498	31/10/2017	SERVICIO TRANSPORTE EXPRESS	PEN	61.90	52.46
Oct-17	01	F001	78563	31/10/2017	SERVICIO TRANSPORTE EXPRESS	PEN	61.90	52.46
Oct-17	01	F001	78628	31/10/2017	SERVICIO TRANSPORTE EXPRESS	PEN	61.90	52.46
Oct-17	01	F001	78693	31/10/2017	SERVICIO TRANSPORTE EXPRESS	PEN	61.90	52.46
Oct-17	01	F001	78695	31/10/2017	SERVICIO TRANSPORTE EXPRESS	PEN	61.90	52.46
Nov-17	01	F001	78716	4/11/2017	SERVICIO TRANSPORTE EXPRESS	PEN	61.87	52.43
Nov-17	01	F001	78961	7/11/2017	SERVICIO TRANSPORTE EXPRESS	PEN	61.88	52.44
Nov-17	01	F001	79160	8/11/2017	SERVICIO TRANSPORTE EXPRESS	PEN	61.88	52.44
Nov-17	01	F001	79470	10/11/2017	SERVICIO TRANSPORTE EXPRESS	PEN	61.87	52.43
Nov-17	01	F001	80058	15/11/2017	SERVICIO TRANSPORTE EXPRESS	PEN	61.88	52.44
Nov-17	01	F001	80093	21/11/2017	SERVICIO TRANSPORTE EXPRESS	PEN	61.90	52.46
Nov-17	01	F001	80128	22/11/2017	SERVICIO TRANSPORTE EXPRESS	PEN	61.90	52.46
Nov-17	01	F001	80163	23/11/2017	SERVICIO TRANSPORTE EXPRESS	PEN	61.90	52.46
Nov-17	01	F001	80198	24/11/2017	SERVICIO TRANSPORTE EXPRESS	PEN	61.90	52.46
Nov-17	01	F001	80233	25/11/2017	SERVICIO TRANSPORTE EXPRESS	PEN	61.90	52.46
Nov-17	01	F001	80268	26/11/2017	SERVICIO TRANSPORTE EXPRESS	PEN	61.90	52.46
Nov-17	01	F001	80303	27/11/2017	SERVICIO TRANSPORTE EXPRESS	PEN	61.90	52.46
Nov-17	01	F001	80338	28/11/2017	SERVICIO TRANSPORTE EXPRESS	PEN	61.90	52.46
Nov-17	01	F001	80373	29/11/2017	SERVICIO TRANSPORTE EXPRESS	PEN	61.90	52.46
Nov-17	01	F001	80408	30/11/2017	SERVICIO TRANSPORTE EXPRESS	PEN	61.88	52.44
Dic-17	01	F001	82085	1/12/2017	SERVICIO TRANSPORTE EXPRESS	PEN	61.88	52.44
Dic-17	01	F001	82148	2/12/2017	SERVICIO TRANSPORTE EXPRESS	PEN	61.88	52.44
Dic-17	01	F001	82713	3/12/2017	SERVICIO TRANSPORTE EXPRESS	PEN	61.90	52.46
Dic-17	01	F001	82852	4/12/2017	SERVICIO TRANSPORTE EXPRESS	PEN	61.88	52.44
Dic-17	01	F001	83113	5/12/2017	SERVICIO TRANSPORTE EXPRESS	PEN	61.87	52.43
Dic-17	01	F001	83641	6/12/2017	SERVICIO TRANSPORTE EXPRESS	PEN	61.88	52.44
Dic-17	01	F001	84743	7/12/2017	SERVICIO TRANSPORTE EXPRESS	PEN	61.87	52.43
Dic-17	01	F001	84879	8/12/2017	SERVICIO TRANSPORTE EXPRESS	PEN	61.88	52.44
Dic-17	01	F001	84915	9/12/2017	SERVICIO TRANSPORTE EXPRESS	PEN	61.88	52.44
Dic-17	01	F001	85017	10/12/2017	SERVICIO TRANSPORTE EXPRESS	PEN	61.91	52.47
Dic-17	01	F001	85301	11/12/2017	SERVICIO TRANSPORTE EXPRESS	PEN	61.90	52.46
Dic-17	01	F001	85333	12/12/2017	SERVICIO TRANSPORTE EXPRESS	PEN	61.91	52.47
Dic-17	01	F001	85365	13/12/2017	SERVICIO TRANSPORTE EXPRESS	PEN	61.90	52.46
Dic-17	01	F001	85397	14/12/2017	SERVICIO TRANSPORTE EXPRESS	PEN	61.90	52.46
Dic-17	01	F001	85429	15/12/2017	SERVICIO TRANSPORTE EXPRESS	PEN	61.90	52.46
Dic-17	01	F001	85461	16/12/2017	SERVICIO TRANSPORTE EXPRESS	PEN	61.90	52.46
Dic-17	01	F001	85493	17/12/2017	SERVICIO TRANSPORTE EXPRESS	PEN	61.91	52.47
Dic-17	01	F001	85525	18/12/2017	SERVICIO TRANSPORTE EXPRESS	PEN	61.88	52.44
Dic-17	01	F001	85557	19/12/2017	SERVICIO TRANSPORTE EXPRESS	PEN	61.88	52.44
Total								10,856


 SERVICENTRO RODRIGUEZ S.A.C.
 FERNANDO ALFARO
 GERENTE GENERAL



 Talledo Nuñez Edgar Rafael
 N° CPC 2233

- Listado de facturas por concepto de fletes del año 2018

Listado de facturas por concepto de fletes - año 2018								
Periodo de Anotación	Tipo	Serie	Número	Fecha	Descripción	Moneda	Importe Total	Importe sin IG
Ene-18	01	F001	86007	3/01/2018	Servicio transporte express	PEN	60.34	51.13
Ene-18	01	F001	86538	6/01/2018	Servicio transporte express	PEN	60.30	51.10
Ene-18	01	F001	86823	9/01/2018	Servicio transporte express	PEN	60.30	51.10
Ene-18	01	F001	86915	10/01/2018	Servicio transporte express	PEN	60.29	51.09
Ene-18	01	F001	87402	13/01/2018	Servicio transporte express	PEN	60.30	51.10
Ene-18	01	F001	87532	15/01/2018	Servicio transporte express	PEN	60.30	51.10
Ene-18	01	F001	87616	15/01/2018	Servicio transporte express	PEN	60.30	51.10
Ene-18	01	F001	88506	23/01/2018	Servicio transporte express	PEN	60.32	51.11
Ene-18	01	F001	89159	27/01/2018	Servicio transporte express	PEN	60.33	51.12
Ene-18	01	F001	89435	29/01/2018	Servicio transporte express	PEN	60.33	51.12
Ene-18	01	F001	89448	29/01/2018	Servicio transporte express	PEN	60.30	51.10
Ene-18	01	F001	89461	29/01/2018	Servicio transporte express	PEN	60.30	51.10
Ene-18	01	F001	89474	29/01/2018	Servicio transporte express	PEN	60.34	51.14
Ene-18	01	F001	89487	29/01/2018	Servicio transporte express	PEN	60.33	51.13
Ene-18	01	F001	89500	29/01/2018	Servicio transporte express	PEN	60.30	51.10
Ene-18	01	F001	89513	29/01/2018	Servicio transporte express	PEN	60.30	51.10
Ene-18	01	F001	89526	29/01/2018	Servicio transporte express	PEN	60.34	51.14
Ene-18	01	F001	89539	29/01/2018	Servicio transporte express	PEN	60.32	51.12
Ene-18	01	F001	89552	29/01/2018	Servicio transporte express	PEN	60.34	51.14
Feb-18	01	F001	90117	2/02/2018	Servicio transporte express	PEN	60.30	51.10
Feb-18	01	F001	90314	5/02/2018	Servicio transporte express	PEN	60.30	51.10
Feb-18	01	F001	90657	7/02/2018	Servicio transporte express	PEN	60.33	51.12
Feb-18	01	F001	90915	8/02/2018	Servicio transporte express	PEN	60.30	51.10
Feb-18	01	F001	91143	10/02/2018	Servicio transporte express	PEN	60.30	51.10
Feb-18	01	F001	91881	16/02/2018	Servicio transporte express	PEN	60.32	51.11
Feb-18	01	F001	91992	17/02/2018	Servicio transporte express	PEN	60.28	51.08
Feb-18	01	F001	92013	17/02/2018	Servicio transporte express	PEN	60.33	51.12
Feb-18	01	F001	93182	27/02/2018	Servicio transporte express	PEN	60.32	51.11
Feb-18	01	F001	93218	28/02/2018	Servicio transporte express	PEN	60.32	51.12
Feb-18	01	F001	93254	28/02/2018	Servicio transporte express	PEN	60.33	51.13
Feb-18	01	F001	93290	28/02/2018	Servicio transporte express	PEN	60.30	51.10
Feb-18	01	F001	93326	28/02/2018	Servicio transporte express	PEN	60.30	51.10
Feb-18	01	F001	93362	28/02/2018	Servicio transporte express	PEN	60.32	51.12
Feb-18	01	F001	93398	28/02/2018	Servicio transporte express	PEN	60.32	51.12
Feb-18	01	F001	93434	28/02/2018	Servicio transporte express	PEN	60.32	51.12
Feb-18	01	F001	93470	28/02/2018	Servicio transporte express	PEN	60.34	51.14
Feb-18	01	F001	93506	28/02/2018	Servicio transporte express	PEN	60.30	51.10
Feb-18	01	F001	93542	28/02/2018	Servicio transporte express	PEN	60.30	51.10
Mar-18	01	F001	93652	2/03/2018	Servicio transporte express	PEN	60.32	51.11
Mar-18	01	F001	93737	2/03/2018	Servicio transporte express	PEN	60.32	51.11
Mar-18	01	F001	94338	7/03/2018	Servicio transporte express	PEN	60.34	51.13
Mar-18	01	F001	94386	8/03/2018	Servicio transporte express	PEN	60.30	51.10
Mar-18	01	F001	94611	9/03/2018	Servicio transporte express	PEN	60.32	51.11
Mar-18	01	F001	95643	17/03/2018	Servicio transporte express	PEN	60.29	51.09
Mar-18	01	F001	96103	21/03/2018	Servicio transporte express	PEN	60.30	51.10
Mar-18	01	F001	96491	24/03/2018	Servicio transporte express	PEN	60.30	51.10
Mar-18	01	F001	96530	24/03/2018	Servicio transporte express	PEN	60.29	51.09
Mar-18	01	F001	96630	24/03/2018	Servicio transporte express	PEN	60.34	51.13
Mar-18	01	F001	96777	24/03/2018	Servicio transporte express	PEN	60.30	51.10
Mar-18	01	F001	96928	28/03/2018	Servicio transporte express	PEN	60.29	51.09
Mar-18	01	F001	97080	31/03/2018	Servicio transporte express	PEN	60.30	51.10
Mar-18	01	F001	97112	31/03/2018	Servicio transporte express	PEN	60.29	51.09
Mar-18	01	F001	97144	31/03/2018	Servicio transporte express	PEN	60.30	51.10
Mar-18	01	F001	97176	31/03/2018	Servicio transporte express	PEN	60.30	51.10
Mar-18	01	F001	97208	31/03/2018	Servicio transporte express	PEN	60.34	51.14
Mar-18	01	F001	97240	31/03/2018	Servicio transporte express	PEN	60.30	51.10
Mar-18	01	F001	97272	31/03/2018	Servicio transporte express	PEN	60.34	51.14
Mar-18	01	F001	97304	31/03/2018	Servicio transporte express	PEN	60.34	51.14
Abr-18	01	F001	97473	9/04/2018	Servicio transporte express	PEN	60.30	51.10
Abr-18	01	F001	98218	9/04/2018	Servicio transporte express	PEN	60.30	51.10
Abr-18	01	F001	98394	10/04/2018	Servicio transporte express	PEN	60.30	51.10
Abr-18	01	F001	98628	12/04/2018	Servicio transporte express	PEN	60.30	51.10
Abr-18	01	F001	98819	14/04/2018	Servicio transporte express	PEN	60.30	51.10
Abr-18	01	F001	99201	18/04/2018	Servicio transporte express	PEN	60.30	51.10
Abr-18	01	F001	99520	20/04/2018	Servicio transporte express	PEN	60.29	51.09
Abr-18	01	F001	99917	24/04/2018	Servicio transporte express	PEN	60.34	51.13
Abr-18	01	F001	99929	25/04/2018	Servicio transporte express	PEN	60.30	51.10
Abr-18	01	F001	99941	25/04/2018	Servicio transporte express	PEN	60.30	51.10
Abr-18	01	F001	99953	25/04/2018	Servicio transporte express	PEN	60.30	51.10
Abr-18	01	F001	99965	25/04/2018	Servicio transporte express	PEN	60.34	51.14
Abr-18	01	F001	99977	25/04/2018	Servicio transporte express	PEN	60.30	51.10
Abr-18	01	F001	99989	25/04/2018	Servicio transporte express	PEN	60.34	51.14
Abr-18	01	F001	100001	25/04/2018	Servicio transporte express	PEN	60.30	51.10
Abr-18	01	F001	100013	25/04/2018	Servicio transporte express	PEN	60.34	51.14
Abr-18	01	F001	100025	25/04/2018	Servicio transporte express	PEN	60.30	51.10


Set-18	01	F001	116893	7/09/2018	Servicio transporte express	PEN	60.30	51.10
Set-18	01	F001	117211	11/09/2018	Servicio transporte express	PEN	60.30	51.10
Set-18	01	F001	117876	15/09/2018	Servicio transporte express	PEN	60.30	51.10
Set-18	01	F001	117972	17/09/2018	Servicio transporte express	PEN	60.30	51.10
Set-18	01	F001	118057	18/09/2018	Servicio transporte express	PEN	60.30	51.10
Set-18	01	F001	118544	21/09/2018	Servicio transporte express	PEN	60.30	51.10
Set-18	01	F001	119028	25/09/2018	Servicio transporte express	PEN	60.30	51.10
Set-18	01	F001	119459	28/09/2018	Servicio transporte express	PEN	60.30	51.10
Set-18	01	F001	119546	29/09/2018	Servicio transporte express	PEN	60.30	51.10
Set-18	01	F001	119561	29/09/2018	Servicio transporte express	PEN	60.30	51.10
Set-18	01	F001	119576	29/09/2018	Servicio transporte express	PEN	60.30	51.10
Set-18	01	F001	119591	29/09/2018	Servicio transporte express	PEN	60.30	51.10
Set-18	01	F001	119606	29/09/2018	Servicio transporte express	PEN	60.30	51.10
Set-18	01	F001	119621	29/09/2018	Servicio transporte express	PEN	60.30	51.10
Set-18	01	F001	119636	29/09/2018	Servicio transporte express	PEN	60.29	51.09
Set-18	01	F001	119651	29/09/2018	Servicio transporte express	PEN	60.29	51.09
Set-18	01	F001	119666	29/09/2018	Servicio transporte express	PEN	60.30	51.10
Oct-18	01	F001	119758	1/10/2018	Servicio transporte express	PEN	60.30	51.10
Oct-18	01	F001	120240	5/10/2018	Servicio transporte express	PEN	60.30	51.10
Oct-18	01	F001	120482	9/10/2018	Servicio transporte express	PEN	60.30	51.10
Oct-18	01	F001	120845	11/10/2018	Servicio transporte express	PEN	60.30	51.10
Oct-18	01	F001	121477	16/10/2018	Servicio transporte express	PEN	60.30	51.10
Oct-18	01	F001	122311	23/10/2018	Servicio transporte express	PEN	60.30	51.10
Oct-18	01	F001	122402	23/10/2018	Servicio transporte express	PEN	60.30	51.10
Oct-18	01	F001	123060	29/10/2018	Servicio transporte express	PEN	60.30	51.10
Oct-18	01	F001	123258	31/10/2018	Servicio transporte express	PEN	60.29	51.09
Oct-18	01	F001	123266	31/10/2018	Servicio transporte express	PEN	60.30	51.10
Oct-18	01	F001	123274	31/10/2018	Servicio transporte express	PEN	60.30	51.10
Oct-18	01	F001	123282	31/10/2018	Servicio transporte express	PEN	60.30	51.10
Oct-18	01	F001	123290	31/10/2018	Servicio transporte express	PEN	60.30	51.10
Oct-18	01	F001	123298	31/10/2018	Servicio transporte express	PEN	60.30	51.10
Oct-18	01	F001	123306	31/10/2018	Servicio transporte express	PEN	60.30	51.10
Oct-18	01	F001	123314	31/10/2018	Servicio transporte express	PEN	60.30	51.10
Oct-18	01	F001	123322	31/10/2018	Servicio transporte express	PEN	60.30	51.10
Nov-18	01	F001	123480	2/11/2018	Servicio transporte express	PEN	60.30	51.10
Nov-18	01	F001	123507	3/11/2018	Servicio transporte express	PEN	60.30	51.10
Nov-18	01	F001	123665	4/11/2018	Servicio transporte express	PEN	60.30	51.10
Nov-18	01	F001	123688	5/11/2018	Servicio transporte express	PEN	60.30	51.10
Nov-18	01	F001	123870	6/11/2018	Servicio transporte express	PEN	60.30	51.10
Nov-18	01	F001	124196	7/11/2018	Servicio transporte express	PEN	60.30	51.10
Nov-18	01	F001	124928	8/11/2018	Servicio transporte express	PEN	60.30	51.10
Nov-18	01	F001	125371	9/11/2018	Servicio transporte express	PEN	60.30	51.10
Nov-18	01	F001	125546	10/11/2018	Servicio transporte express	PEN	60.29	51.09
Nov-18	01	F001	126425	11/11/2018	Servicio transporte express	PEN	60.30	51.10
Nov-18	01	F001	126548	12/11/2018	Servicio transporte express	PEN	60.30	51.10
Nov-18	01	F001	126809	13/11/2018	Servicio transporte express	PEN	60.30	51.10
Nov-18	01	F001	126841	14/11/2018	Servicio transporte express	PEN	60.29	51.09
Nov-18	01	F001	126873	15/11/2018	Servicio transporte express	PEN	60.30	51.10
Nov-18	01	F001	126905	16/11/2018	Servicio transporte express	PEN	60.30	51.10
Nov-18	01	F001	126937	17/11/2018	Servicio transporte express	PEN	60.30	51.10
Nov-18	01	F001	126969	18/11/2018	Servicio transporte express	PEN	60.30	51.10
Nov-18	01	F001	127001	28/11/2018	Servicio transporte express	PEN	60.30	51.10
Nov-18	01	F001	127033	28/11/2018	Servicio transporte express	PEN	60.30	51.10
Nov-18	01	F001	127065	28/11/2018	Servicio transporte express	PEN	60.29	51.09
Dic-18	01	F001	127774	7/12/2018	Servicio transporte express	PEN	60.30	51.10
Dic-18	01	F001	127966	10/12/2018	Servicio transporte express	PEN	60.30	51.10
Dic-18	01	F001	128197	11/12/2018	Servicio transporte express	PEN	60.29	51.09
Dic-18	01	F001	128594	13/12/2018	Servicio transporte express	PEN	60.27	51.07
Dic-18	01	F001	128942	17/12/2018	Servicio transporte express	PEN	60.30	51.10
Dic-18	01	F001	129375	20/12/2018	Servicio transporte express	PEN	60.29	51.09
Dic-18	01	F001	129700	22/12/2018	Servicio transporte express	PEN	60.29	51.09
Dic-18	01	F001	129722	22/12/2018	Servicio transporte express	PEN	60.29	51.09
Dic-18	01	F001	129785	26/12/2018	Servicio transporte express	PEN	60.30	51.10
Dic-18	01	F001	130017	27/12/2018	Servicio transporte express	PEN	60.30	51.10
Dic-18	01	F001	130076	27/12/2018	Servicio transporte express	PEN	60.30	51.10
Dic-18	01	F001	130293	29/12/2018	Servicio transporte express	PEN	60.29	51.09
Dic-18	01	F001	130325	29/12/2018	Servicio transporte express	PEN	60.29	51.09
Dic-18	01	F001	130357	29/12/2018	Servicio transporte express	PEN	60.29	51.09
Dic-18	01	F001	130389	29/12/2018	Servicio transporte express	PEN	60.30	51.10
Dic-18	01	F001	130421	29/12/2018	Servicio transporte express	PEN	60.29	51.09
Dic-18	01	F001	130453	29/12/2018	Servicio transporte express	PEN	60.30	51.10
Dic-18	01	F001	130485	29/12/2018	Servicio transporte express	PEN	60.30	51.10
Dic-18	01	F001	130517	29/12/2018	Servicio transporte express	PEN	60.29	51.09
Total							11,652	


SERVICENTRO INDOAR S.A.C.
 Ricardo Arica Alvarado
 GERENTE GENERAL


Talledo Nuñez Edgar Rafael
 N° CPC 2233

Oct-19	01	F001	164904	4/10/2019	Servicio transporte express	PEN	57.84	49.02
Oct-19	01	F001	165077	5/10/2019	Servicio transporte express	PEN	57.83	49.01
Oct-19	01	F001	166260	15/10/2019	Servicio transporte express	PEN	57.82	49.00
Oct-19	01	F001	166340	15/10/2019	Servicio transporte express	PEN	57.84	49.02
Oct-19	01	F001	166684	18/10/2019	Servicio transporte express	PEN	57.84	49.02
Oct-19	01	F001	167540	25/10/2019	Servicio transporte express	PEN	57.84	49.02
Oct-19	01	F001	167725	26/10/2019	Servicio transporte express	PEN	57.82	49.00
Oct-19	01	F001	167835	28/10/2019	Servicio transporte express	PEN	57.83	49.01
Oct-19	01	F001	168029	29/10/2019	Servicio transporte express	PEN	57.84	49.02
Oct-19	01	F001	168164	30/10/2019	Servicio transporte express	PEN	57.84	49.02
Oct-19	01	F001	168176	30/10/2019	Servicio transporte express	PEN	57.84	49.02
Oct-19	01	F001	168188	30/10/2019	Servicio transporte express	PEN	57.82	49.00
Oct-19	01	F001	168200	30/10/2019	Servicio transporte express	PEN	57.84	49.02
Oct-19	01	F001	168212	30/10/2019	Servicio transporte express	PEN	57.84	49.02
Oct-19	01	F001	168224	30/10/2019	Servicio transporte express	PEN	57.84	49.02
Oct-19	01	F001	168236	30/10/2019	Servicio transporte express	PEN	57.84	49.02
Oct-19	01	F001	168248	30/10/2019	Servicio transporte express	PEN	57.84	49.02
Oct-19	01	F001	168260	30/10/2019	Servicio transporte express	PEN	57.84	49.02
Oct-19	01	F001	168272	30/10/2019	Servicio transporte express	PEN	57.84	49.02
Oct-19	01	F001	168284	30/10/2019	Servicio transporte express	PEN	57.83	49.01
Oct-19	01	F001	168296	30/10/2019	Servicio transporte express	PEN	57.84	49.02
Oct-19	01	F001	168308	30/10/2019	Servicio transporte express	PEN	57.84	49.02
Nov-19	01	F001	169097	7/11/2019	Servicio transporte express	PEN	57.85	49.03
Nov-19	01	F001	169357	9/11/2019	Servicio transporte express	PEN	57.84	49.02
Nov-19	01	F001	169670	13/11/2019	Servicio transporte express	PEN	57.85	49.03
Nov-19	01	F001	170040	15/11/2019	Servicio transporte express	PEN	57.86	49.04
Nov-19	01	F001	170742	21/11/2019	Servicio transporte express	PEN	57.84	49.02
Nov-19	01	F001	171018	22/11/2019	Servicio transporte express	PEN	57.84	49.02
Nov-19	01	F001	171309	25/11/2019	Servicio transporte express	PEN	57.84	49.02
Nov-19	01	F001	171377	26/11/2019	Servicio transporte express	PEN	57.84	49.02
Nov-19	01	F001	171409	26/11/2019	Servicio transporte express	PEN	57.85	49.03
Nov-19	01	F001	171441	26/11/2019	Servicio transporte express	PEN	57.83	49.01
Nov-19	01	F001	171473	26/11/2019	Servicio transporte express	PEN	57.85	49.03
Nov-19	01	F001	171505	26/11/2019	Servicio transporte express	PEN	57.84	49.02
Nov-19	01	F001	171537	26/11/2019	Servicio transporte express	PEN	57.85	49.03
Nov-19	01	F001	171569	26/11/2019	Servicio transporte express	PEN	57.84	49.02
Nov-19	01	F001	171601	26/11/2019	Servicio transporte express	PEN	57.85	49.03
Nov-19	01	F001	171633	26/11/2019	Servicio transporte express	PEN	57.84	49.02
Nov-19	01	F001	171665	27/11/2019	Servicio transporte express	PEN	57.83	49.01
Nov-19	01	F001	171697	28/11/2019	Servicio transporte express	PEN	57.84	49.02
Nov-19	01	F001	171729	29/11/2019	Servicio transporte express	PEN	57.84	49.02
Nov-19	01	F001	171761	30/11/2019	Servicio transporte express	PEN	57.85	49.03
Dic-19	01	F001	172411	4/12/2019	Servicio transporte express	PEN	57.84	49.02
Dic-19	01	F001	172759	6/12/2019	Servicio transporte express	PEN	57.84	49.02
Dic-19	01	F001	173117	10/12/2019	Servicio transporte express	PEN	57.83	49.01
Dic-19	01	F001	174032	17/12/2019	Servicio transporte express	PEN	57.83	49.01
Dic-19	01	F001	174117	18/12/2019	Servicio transporte express	PEN	57.84	49.02
Dic-19	01	F001	174343	19/12/2019	Servicio transporte express	PEN	57.84	49.02
Dic-19	01	F001	174815	23/12/2019	Servicio transporte express	PEN	57.83	49.01
Dic-19	01	F001	175051	26/12/2019	Servicio transporte express	PEN	57.83	49.01
Dic-19	01	F001	175385	28/12/2019	Servicio transporte express	PEN	57.84	49.02
Dic-19	01	F001	175610	30/12/2019	Servicio transporte express	PEN	57.84	49.02
Dic-19	01	F001	175625	30/12/2019	Servicio transporte express	PEN	57.83	49.01
Dic-19	01	F001	175640	30/12/2019	Servicio transporte express	PEN	57.84	49.02
Dic-19	01	F001	175655	30/12/2019	Servicio transporte express	PEN	57.84	49.02
Dic-19	01	F001	175670	30/12/2019	Servicio transporte express	PEN	57.84	49.02
Dic-19	01	F001	175685	30/12/2019	Servicio transporte express	PEN	57.84	49.02
Dic-19	01	F001	175700	30/12/2019	Servicio transporte express	PEN	57.84	49.02
Dic-19	01	F001	175715	30/12/2019	Servicio transporte express	PEN	57.84	49.02
Dic-19	01	F001	175730	30/12/2019	Servicio transporte express	PEN	57.83	49.01
Dic-19	01	F001	175745	30/12/2019	Servicio transporte express	PEN	57.83	49.01
Dic-19	01	F001	175760	30/12/2019	Servicio transporte express	PEN	57.83	49.01
Dic-19	01	F001	175775	30/12/2019	Servicio transporte express	PEN	57.84	49.02
Dic-19	01	F001	175790	30/12/2019	Servicio transporte express	PEN	57.84	49.02
Total							12,202	


 SERVICENTRO EDUAR S.A.C.
 Edwin Arce
 GERENTE GENERAL



 Talledo Nuñez Edgar Rafael
 N° CPC 2233

- Listado de facturas por concepto de fletes del año 2020

Listado de facturas por concepto de fletes - año 2020								
Periodo de Anotación	Tipo	Serie	Número	Fecha	Descripción	Moneda	Importe Total	Importe sin IG
Ene-20	01	F001	176187	1/01/2020	Servicio transporte express	PEN	60.00	50.85
Ene-20	01	F001	176200	4/01/2020	Servicio transporte express	PEN	60.00	50.85
Ene-20	01	F001	176213	7/01/2020	Servicio transporte express	PEN	60.00	50.85
Ene-20	01	F001	176226	10/01/2020	Servicio transporte express	PEN	60.00	50.85
Ene-20	01	F001	176239	13/01/2020	Servicio transporte express	PEN	60.00	50.85
Ene-20	01	F001	176252	16/01/2020	Servicio transporte express	PEN	60.00	50.85
Ene-20	01	F001	176265	19/01/2020	Servicio transporte express	PEN	60.00	50.85
Ene-20	01	F001	176278	22/01/2020	Servicio transporte express	PEN	60.00	50.85
Ene-20	01	F001	176291	25/01/2020	Servicio transporte express	PEN	60.00	50.85
Ene-20	01	F001	176304	28/01/2020	Servicio transporte express	PEN	60.00	50.85
Ene-20	01	F001	176317	31/01/2020	Servicio transporte express	PEN	60.00	50.85
Ene-20	01	F001	176330	31/01/2020	Servicio transporte express	PEN	60.00	50.85
Feb-20	01	F001	176343	3/02/2020	Servicio transporte express	PEN	60.00	50.85
Feb-20	01	F001	176356	6/02/2020	Servicio transporte express	PEN	60.00	50.85
Feb-20	01	F001	176369	9/02/2020	Servicio transporte express	PEN	60.00	50.85
Feb-20	01	F001	176382	12/02/2020	Servicio transporte express	PEN	60.00	50.85
Feb-20	01	F001	176395	15/02/2020	Servicio transporte express	PEN	60.00	50.85
Feb-20	01	F001	176408	18/02/2020	Servicio transporte express	PEN	60.00	50.85
Feb-20	01	F001	176421	21/02/2020	Servicio transporte express	PEN	60.00	50.85
Feb-20	01	F001	176434	24/02/2020	Servicio transporte express	PEN	60.00	50.85
Feb-20	01	F001	176447	27/02/2020	Servicio transporte express	PEN	60.00	50.85
Feb-20	01	F001	176460	27/02/2020	Servicio transporte express	PEN	60.00	50.85
Feb-20	01	F001	176473	27/02/2020	Servicio transporte express	PEN	60.00	50.85
Feb-20	01	F001	176486	27/02/2020	Servicio transporte express	PEN	60.00	50.85
Mar-20	01	F001	176499	3/03/2020	Servicio transporte express	PEN	60.00	50.85
Mar-20	01	F001	176512	9/03/2020	Servicio transporte express	PEN	60.00	50.85
Mar-20	01	F001	176525	15/03/2020	Servicio transporte express	PEN	60.00	50.85
Mar-20	01	F001	176538	21/03/2020	Servicio transporte express	PEN	60.00	50.85
Mar-20	01	F001	176551	27/03/2020	Servicio transporte express	PEN	60.00	50.85
Jul-20	01	F001	176564	1/07/2020	Servicio transporte express	PEN	60.00	50.85
Jul-20	01	F001	176577	5/07/2020	Servicio transporte express	PEN	60.00	50.85
Jul-20	01	F001	176590	9/07/2020	Servicio transporte express	PEN	60.00	50.85
Jul-20	01	F001	176603	13/07/2020	Servicio transporte express	PEN	60.00	50.85
Jul-20	01	F001	176616	17/07/2020	Servicio transporte express	PEN	60.00	50.85
Jul-20	01	F001	176629	21/07/2020	Servicio transporte express	PEN	60.00	50.85
Jul-20	01	F001	176642	25/07/2020	Servicio transporte express	PEN	60.00	50.85
Jul-20	01	F001	176655	29/07/2020	Servicio transporte express	PEN	60.00	50.85
Jul-20	01	F001	176668	29/07/2020	Servicio transporte express	PEN	60.00	50.85
Jul-20	01	F001	176681	29/07/2020	Servicio transporte express	PEN	60.00	50.85
Jul-20	01	F001	176694	29/07/2020	Servicio transporte express	PEN	60.00	50.85
Ago-20	01	F001	176707	31/07/2020	Servicio transporte express	PEN	60.00	50.85
Ago-20	01	F001	176720	2/08/2020	Servicio transporte express	PEN	60.00	50.85
Ago-20	01	F001	176733	4/08/2020	Servicio transporte express	PEN	60.00	50.85
Ago-20	01	F001	176746	6/08/2020	Servicio transporte express	PEN	60.00	50.85
Ago-20	01	F001	176759	8/08/2020	Servicio transporte express	PEN	60.00	50.85
Ago-20	01	F001	176772	10/08/2020	Servicio transporte express	PEN	60.00	50.85
Ago-20	01	F001	176785	12/08/2020	Servicio transporte express	PEN	60.00	50.85
Ago-20	01	F001	176798	14/08/2020	Servicio transporte express	PEN	60.00	50.85
Ago-20	01	F001	176811	16/08/2020	Servicio transporte express	PEN	60.00	50.85
Ago-20	01	F001	176824	18/08/2020	Servicio transporte express	PEN	60.00	50.85
Ago-20	01	F001	176837	20/08/2020	Servicio transporte express	PEN	60.00	50.85
Ago-20	01	F001	176850	22/08/2020	Servicio transporte express	PEN	60.00	50.85
Ago-20	01	F001	176863	24/08/2020	Servicio transporte express	PEN	60.00	50.85
Set-20	01	F001	176876	26/08/2020	Servicio transporte express	PEN	60.00	50.85
Set-20	01	F001	176889	28/08/2020	Servicio transporte express	PEN	60.00	50.85
Set-20	01	F001	176902	30/08/2020	Servicio transporte express	PEN	60.00	50.85
Set-20	01	F001	176915	1/09/2020	Servicio transporte express	PEN	60.00	50.85
Set-20	01	F001	176928	3/09/2020	Servicio transporte express	PEN	60.00	50.85
Set-20	01	F001	176941	5/09/2020	Servicio transporte express	PEN	60.00	50.85
Set-20	01	F001	176954	7/09/2020	Servicio transporte express	PEN	60.00	50.85
Set-20	01	F001	176967	9/09/2020	Servicio transporte express	PEN	60.00	50.85
Set-20	01	F001	176980	11/09/2020	Servicio transporte express	PEN	60.00	50.85
Set-20	01	F001	176993	13/09/2020	Servicio transporte express	PEN	60.00	50.85
Set-20	01	F001	177006	15/09/2020	Servicio transporte express	PEN	60.00	50.85
Set-20	01	F001	177019	17/09/2020	Servicio transporte express	PEN	60.00	50.85
Oct-20	01	F001	177032	30/09/2020	Servicio transporte express	PEN	60.00	50.85

Oct-20	01	F001	177045	13/10/2020	Servicio transporte express	PEN	60.00	50.85
Oct-20	01	F001	177058	16/10/2020	Servicio transporte express	PEN	60.00	50.85
Oct-20	01	F001	177071	19/10/2020	Servicio transporte express	PEN	60.00	50.85
Oct-20	01	F001	177084	22/10/2020	Servicio transporte express	PEN	60.00	50.85
Oct-20	01	F001	177097	25/10/2020	Servicio transporte express	PEN	60.00	50.85
Oct-20	01	F001	177110	28/10/2020	Servicio transporte express	PEN	60.00	50.85
Oct-20	01	F001	177123	31/10/2020	Servicio transporte express	PEN	60.00	50.85
Oct-20	01	F001	177136	31/10/2020	Servicio transporte express	PEN	60.00	50.85
Oct-20	01	F001	177149	31/10/2020	Servicio transporte express	PEN	60.00	50.85
Oct-20	01	F001	177162	31/10/2020	Servicio transporte express	PEN	60.00	50.85
Oct-20	01	F001	177175	31/10/2020	Servicio transporte express	PEN	60.00	50.85
Oct-20	01	F001	177188	31/10/2020	Servicio transporte express	PEN	60.00	50.85
Oct-20	01	F001	177201	31/10/2020	Servicio transporte express	PEN	60.00	50.85
Nov-20	01	F001	177214	1/11/2020	Servicio transporte express	PEN	60.00	50.85
Nov-20	01	F001	177227	5/11/2020	Servicio transporte express	PEN	60.00	50.85
Nov-20	01	F001	177240	9/11/2020	Servicio transporte express	PEN	60.00	50.85
Nov-20	01	F001	177253	13/11/2020	Servicio transporte express	PEN	60.00	50.85
Nov-20	01	F001	177266	17/11/2020	Servicio transporte express	PEN	60.00	50.85
Nov-20	01	F001	177279	21/11/2020	Servicio transporte express	PEN	60.00	50.85
Nov-20	01	F001	177292	25/11/2020	Servicio transporte express	PEN	60.00	50.85
Nov-20	01	F001	177305	29/11/2020	Servicio transporte express	PEN	60.00	50.85
Nov-20	01	F001	177318	29/11/2020	Servicio transporte express	PEN	60.00	50.85
Dic-20	01	F001	177331	30/11/2020	Servicio transporte express	PEN	60.00	50.85
Dic-20	01	F001	177344	1/12/2020	Servicio transporte express	PEN	60.00	50.85
Dic-20	01	F001	177357	2/12/2020	Servicio transporte express	PEN	60.00	50.85
Dic-20	01	F001	177370	3/12/2020	Servicio transporte express	PEN	60.00	50.85
Dic-20	01	F001	177383	4/12/2020	Servicio transporte express	PEN	60.00	50.85
Dic-20	01	F001	177396	5/12/2020	Servicio transporte express	PEN	60.00	50.85
Dic-20	01	F001	177409	6/12/2020	Servicio transporte express	PEN	60.00	50.85
Dic-20	01	F001	177422	7/12/2020	Servicio transporte express	PEN	60.00	50.85
Total							60.00	4,881


 SERVICENTRO RODAS S.A.C.
 Ricardo Arico Alvarado
 GERENTE GENERAL


 Talledo Nuñez Edgar Rafael
 N° CPC 2233

- Listado de precios de oferta del año 2016

SERVICENTRO RODAR SAC



Listado de precios oferta - 2016

CODIGO	DESCRIPCION	Oferta S/
0000002722	ARO 15 BELEN MOD 7100	150
0000003073	ARO 16 BELEN MOD 9500	186
0000002692	ARO 18 BELEN MOD 9135	179
0000003127	ARO BELEN 13 MOD BE-2790	99
0000003088	ARO BELEN 17 MOD BE-8074	219
80367	ARO DARWIN 13X5.5 4*100 GA-115 - X	157
80364	ARO DARWIN 14X4" 100/114.3 GA-115 - X	157
0000003038	ARO DARWIN 15 MOD W-894HB	152
0000002787	AROS BELEN 16 MOD 356	174
0000001111	LLANTA 145/80R12 APOLLO AMAZER XL	80
0000002985	LLANTA 155/70R12 NEXEN NPRIZ	75
0000001117	LLANTA 155/80R13 NEXEN SB802	74
0000001121	LLANTA 165/70R13 NEXEN CP661	77
0000001146	LLANTA 165/70R14 NEXEN CP661	79
0000002916	LLANTA 165R13 OVATION TL	94
0000001568	LLANTA 175/70R13 LIMA CAUCHO T70 TL	118
0000003101	LLANTA 185/60R14 HABLEAD TAXI	77
0000003049	LLANTA 185/70R13 HABLEAD TAXI	65
0000001135	LLANTA 185/70R13 LIMA CAUCHO T70 TL	96
0000001174	LLANTA 185/70R14 NECSA	124
0000002766	LLANTA 195/60R14 YOKOHAMA BLUEARTH AE01	147
0000001255	LLANTA 205/45R16 YOKOHAMA A.DRIVE R1 AR01	255
0000001231	LLANTA 205/50R15 YOKOHAMA S.DRIVE AS01	180
0000001192	LLANTA 205/60R14 ROADSTONE CLASSE PREMIER	152
0000002599	LLANTA 205/65R15 NEXEN CP661	114
0000001239	LLANTA 205/65R15 ROADSTONE N2000	152
0000002732	LLANTA 205/70R14 NEREUS NS316 TL	94
0000001315	LLANTA 205/75R15 GENERAL	158
0000001525	LLANTA 215/40R18 NEXEN NFERA	232
0000001245	LLANTA 215/60R15 NEXEN CP661	142
0000001243	LLANTA 215/60R15 ROADSTONE CLASSE PREMIER	170
0000001314	LLANTA 215/70R15 NEXEN CP661	141
0000002726	LLANTA 225/55R17 NEXEN NFERA	232
0000003861	LLANTA 225/65R17 YOKOHAMA XT AE61 TL	274
0000001554	LLANTA 225/75R16 NEXEN AT	301
0000002630	LLANTA 235/60R16 NEXEN ROADIAN	256
0000001501	LLANTA 235/65R16 NEXEN CP321	266
0000001342	LLANTA 235/70R16 INSATURBO	383
0000001343	LLANTA 235/70R16 NEXEN ROADIAN AT	228
0000001349	LLANTA 245/70R16 DUNLOP PT1	305
0000001352	LLANTA 265/70R16 YOKOHAMA G051 H/T	406
0000001355	LLANTA 265/75R16 W.THOMPSON	643
0000001372	LLANTA 30X9.5 GOOD YEAR WRANGLER	324
0000001290	LLANTA 600X9 UNITRAC SOLIDA	396
16011	LLANTA 650-14-08 GOOD YEAR HI MILLER	154
0000001371	LLANTA 700X15 GOODYEAR INDUSTRIAL	274
0000001369	LLANTA 750-16-14 WESTLAKE DELT.	246
0000001370	LLANTA 750-16-14 WESTLAKE POST.	252
0000001383	LLANTA 750X16-12 GOODYEAR CAMINERA	325
11704	LLANTA YOKOHAMA 175/70R14 S207 - X	135

*Los precios no incluyen IGV.

*Valido solo con medio de pago efectivo o transferencia.

SERVICENTRO RODAR S.A.C.

 Ricardo Arica Alvarado
 GERENTE GENERAL

Talledo Nuñez Edgar Rafael
 N° CPC 2233

- Listado de precios de oferta del año 2017

SERVICENTRO RODAR SAC



Listado de precios oferta - 2017

CODIGO	DESCRIPCION	Oferta S/
0000002722	ARO 15 BELEN MOD 7100	150
0000003073	ARO 16 BELEN MOD 9500	186
0000002692	ARO 18 BELEN MOD 9135	179
0000003127	ARO BELEN 13 MOD BE-2790	99
0000003088	ARO BELEN 17 MOD BE-8074	219
80367	ARO DARWIN 13X5.5 4*100 GA-115 - X	157
80364	ARO DARWIN 14X4" 100/114.3 GA-115 - X	157
0000003038	ARO DARWIN 15 MOD W-894HB	152
0000002787	AROS BELEN 16 MOD 356	174
0000001111	LLANTA 145/80R12 APOLLO AMAZER XL	80
0000002985	LLANTA 155/70R12 NEXEN NPRIZ	75
0000001117	LLANTA 155/80R13 NEXEN SB802	74
0000001121	LLANTA 165/70R13 NEXEN CP661	77
0000001146	LLANTA 165/70R14 NEXEN CP661	79
0000002916	LLANTA 165R13 OVATION TL	94
0000001568	LLANTA 175/70R13 LIMA CAUCHO T70 TL	118
0000003101	LLANTA 185/60R14 HABLEAD TAXI	77
0000003049	LLANTA 185/70R13 HABLEAD TAXI	65
0000001135	LLANTA 185/70R13 LIMA CAUCHO T70 TL	96
0000001174	LLANTA 185/70R14 NECSA	124
0000002766	LLANTA 195/60R14 YOKOHAMA BLUEARTH AE01	147
0000001255	LLANTA 205/45R16 YOKOHAMA A.DRIVE R1 AR01	255
0000001231	LLANTA 205/50R15 YOKOHAMA S.DRIVE AS01	180
0000001192	LLANTA 205/60R14 ROADSTONE CLASSE PREMIER	152
0000002599	LLANTA 205/65R15 NEXEN CP661	114
0000001239	LLANTA 205/65R15 ROADSTONE N2000	152
0000001315	LLANTA 205/75R15 GENERAL	158
0000001525	LLANTA 215/40R18 NEXEN NFERA	232
0000001245	LLANTA 215/60R15 NEXEN CP661	142
0000001243	LLANTA 215/60R15 ROADSTONE CLASSE PREMIER	170
0000001314	LLANTA 215/70R15 NEXEN CP661	141
0000002726	LLANTA 225/55R17 NEXEN NFERA	232
0000003861	LLANTA 225/65R17 YOKOHAMA XT AE61 TL	274
0000001554	LLANTA 225/75R16 NEXEN AT	301
0000002630	LLANTA 235/60R16 NEXEN ROADIAN	256
0000001501	LLANTA 235/65R16 NEXEN CP321	266
0000001342	LLANTA 235/70R16 INSATURBO	383
0000001343	LLANTA 235/70R16 NEXEN ROADIAN AT	228
0000001349	LLANTA 245/70R16 DUNLOP PT1	305
0000001352	LLANTA 265/70R16 YOKOHAMA G051 H/T	406
0000001355	LLANTA 265/75R16 W.THOMPSON	643
0000001372	LLANTA 30X9.5 GOOD YEAR WRANGLER	324
0000001290	LLANTA 600X9 UNITRAC SOLIDA	396
16011	LLANTA 650-14-08 GOOD YEAR HI MILLER	154
0000001371	LLANTA 700X15 GOODYEAR INDUSTRIAL	274
0000001369	LLANTA 750-16-14 WESTLAKE DELT.	246
0000001370	LLANTA 750-16-14 WESTLAKE POST.	252
0000001383	LLANTA 750X16-12 GOODYEAR CAMINERA	325
11704	LLANTA YOKOHAMA 175/70R14 S207 - X	135

*Los precios no incluyen IGV.

*Valido solo con medio de pago efectivo o transferencia.

SERVICENTRO RODAR S.A.C.

 Fabella Arica Alvarado
 GERENTE GENERAL

Talledo Nuñez Edgar Rafael
 N° CPC 2233

- Listado de precios de oferta del año 2018

SERVICENTRO RODAR SAC



Listado de precios oferta - 2018

CODIGO	DESCRIPCION	Oferta S/
000002722	ARO 15 BELEN MOD 7100	145
000003073	ARO 16 BELEN MOD 9500	180
000002692	ARO 18 BELEN MOD 9135	173
000003127	ARO BELEN 13 MOD BE-2790	96
000003088	ARO BELEN 17 MOD BE-8074	212
80367	ARO DARWIN 13X5.5 4*100 GA-115 - X	152
80364	ARO DARWIN 14X4" 100/114.3 GA-115 - X	152
000003038	ARO DARWIN 15 MOD W-894HB	147
000002787	AROS BELEN 16 MOD 356	169
000001111	LLANTA 145/80R12 APOLLO AMAZER XL	77
000001117	LLANTA 155/80R13 NEXEN SB802	72
000001121	LLANTA 165/70R13 NEXEN CP661	74
000001146	LLANTA 165/70R14 NEXEN CP661	76
000002916	LLANTA 165R13 OVATION TL	90
000001568	LLANTA 175/70R13 LIMA CAUCHO T70 TL	114
000003049	LLANTA 185/70R13 HABLEAD TAXI	63
000001135	LLANTA 185/70R13 LIMA CAUCHO T70 TL	93
000001174	LLANTA 185/70R14 NECSA	120
000002766	LLANTA 195/60R14 YOKOHAMA BLUEARTH AE01	142
000001255	LLANTA 205/45R16 YOKOHAMA A.DRIVE R1 AR01	246
000001231	LLANTA 205/50R15 YOKOHAMA S.DRIVE AS01	174
000001192	LLANTA 205/60R14 ROADSTONE CLASSE PREMIER	147
000002599	LLANTA 205/65R15 NEXEN CP661	110
000001315	LLANTA 205/75R15 GENERAL	152
000001525	LLANTA 215/40R18 NEXEN NFERA	225
000001245	LLANTA 215/60R15 NEXEN CP661	137
000001243	LLANTA 215/60R15 ROADSTONE CLASSE PREMIER	165
000001314	LLANTA 215/70R15 NEXEN CP661	136
000002726	LLANTA 225/55R17 NEXEN NFERA	224
000003861	LLANTA 225/65R17 YOKOHAMA XT AE61 TL	265
000001554	LLANTA 225/75R16 NEXEN AT	291
000002630	LLANTA 235/60R16 NEXEN ROADIAN	248
000001501	LLANTA 235/65R16 NEXEN CP321	257
000001342	LLANTA 235/70R16 INSATURBO	370
000001343	LLANTA 235/70R16 NEXEN ROADIAN AT	221
000001349	LLANTA 245/70R16 DUNLOP PT1	295
000001352	LLANTA 265/70R16 YOKOHAMA G051 H/T	393
000001355	LLANTA 265/75R16 W.THOMPSON	622
000001372	LLANTA 30X9.5 GOOD YEAR WRANGLER	313
000001290	LLANTA 600X9 UNITRAC SOLIDA	383
16011	LLANTA 650-14-08 GOOD YEAR HI MILLER	149
000001371	LLANTA 700X15 GOODYEAR INDUSTRIAL	265
000001369	LLANTA 750-16-14 WESTLAKE DELT.	238
000001370	LLANTA 750-16-14 WESTLAKE POST.	243
000001383	LLANTA 750X16-12 GOODYEAR CAMINERA	314
11704	LLANTA YOKOHAMA 175/70R14 S207 - X	131

*Los precios no incluyen IGV.

*Valido solo con medio de pago efectivo o transferencia.

SERVICENTRO RODAR S.A.C.

 Fátima Arica Alvarado
 GERENTE GENERAL

Talledo Nuñez Edgar Rafael
 N° CPC 2233

- Listado de precios de oferta del año 2019

SERVICENTRO RODAR SAC



Listado de precios oferta - 2019

CODIGO	DESCRIPCION	Oferta S/
0000002722	ARO 15 BELEN MOD 7100	145
0000003073	ARO 16 BELEN MOD 9500	180
0000002692	ARO 18 BELEN MOD 9135	173
0000003088	ARO BELEN 17 MOD BE-8074	212
80367	ARO DARWIN 13X5.5 4*100 GA-115 - X	152
80364	ARO DARWIN 14X4" 100/114.3 GA-115 - X	152
0000003038	ARO DARWIN 15 MOD W-894HB	147
0000001111	LLANTA 145/80R12 APOLLO AMAZER XL	77
0000001121	LLANTA 165/70R13 NEXEN CP661	74
0000001146	LLANTA 165/70R14 NEXEN CP661	76
0000002916	LLANTA 165R13 OVATION TL	90
0000003049	LLANTA 185/70R13 HABLEAD TAXI	63
0000001135	LLANTA 185/70R13 LIMA CAUCHO T70 TL	93
0000001174	LLANTA 185/70R14 NECSA	120
0000001255	LLANTA 205/45R16 YOKOHAMA A.DRIVE R1 AR01	246
0000001231	LLANTA 205/50R15 YOKOHAMA S.DRIVE AS01	174
0000001192	LLANTA 205/60R14 ROADSTONE CLASSE PREMIER	147
0000002599	LLANTA 205/65R15 NEXEN CP661	110
0000001315	LLANTA 205/75R15 GENERAL	152
0000001525	LLANTA 215/40R18 NEXEN NFERA	225
0000001245	LLANTA 215/60R15 NEXEN CP661	137
0000001243	LLANTA 215/60R15 ROADSTONE CLASSE PREMIER	165
0000001314	LLANTA 215/70R15 NEXEN CP661	136
0000003861	LLANTA 225/65R17 YOKOHAMA XT AE61 TL	265
0000001554	LLANTA 225/75R16 NEXEN AT	291
0000002630	LLANTA 235/60R16 NEXEN ROADIAN	248
0000001501	LLANTA 235/65R16 NEXEN CP321	257
0000001342	LLANTA 235/70R16 INSATURBO	370
0000001343	LLANTA 235/70R16 NEXEN ROADIAN AT	221
0000001349	LLANTA 245/70R16 DUNLOP PT1	295
0000001352	LLANTA 265/70R16 YOKOHAMA G051 H/T	393
0000001355	LLANTA 265/75R16 W.THOMPSON	622
0000001372	LLANTA 30X9.5 GOOD YEAR WRANGLER	313
0000001290	LLANTA 600X9 UNITRAC SOLIDA	383
16011	LLANTA 650-14-08 GOOD YEAR HI MILLER	149
0000001371	LLANTA 700X15 GOODYEAR INDUSTRIAL	265
0000001369	LLANTA 750-16-14 WESTLAKE DELT.	238
0000001370	LLANTA 750-16-14 WESTLAKE POST.	243
0000001383	LLANTA 750X16-12 GOODYEAR CAMINERA	314
11704	LLANTA YOKOHAMA 175/70R14 S207 - X	131

*Los precios no incluyen IGV.

*Valido solo con medio de pago efectivo o transferencia.

SERVICENTRO RODAR S.A.C.

 Fátima Arica Alvarado
 GERENTE GENERAL

Talledo Nuñez Edgar Rafael
 N° CPC 2233

- Listado de precios de oferta del año 2020

SERVICENTRO RODAR SAC



Listado de precios oferta - 2020

CODIGO	DESCRIPCION	Oferta S/
0000002722	ARO 15 BELEN MOD 7100	133
0000003073	ARO 16 BELEN MOD 9500	166
0000002692	ARO 18 BELEN MOD 9135	159
0000003088	ARO BELEN 17 MOD BE-8074	195
0000001111	LLANTA 145/80R12 APOLLO AMAZER XL	71
0000001121	LLANTA 165/70R13 NEXEN CP661	68
0000001146	LLANTA 165/70R14 NEXEN CP661	70
0000001135	LLANTA 185/70R13 LIMA CAUCHO T70 TL	85
0000001231	LLANTA 205/50R15 YOKOHAMA S.DRIVE AS01	160
0000001315	LLANTA 205/75R15 GENERAL	140
0000001525	LLANTA 215/40R18 NEXEN NFERA	206
0000001245	LLANTA 215/60R15 NEXEN CP661	126
0000001243	LLANTA 215/60R15 ROADSTONE CLASSE PREMIER	151
0000001314	LLANTA 215/70R15 NEXEN CP661	125
0000003861	LLANTA 225/65R17 YOKOHAMA XT AE61 TL	243
0000001554	LLANTA 225/75R16 NEXEN AT	268
0000002630	LLANTA 235/60R16 NEXEN ROADIAN	228
0000001342	LLANTA 235/70R16 INSATURBO	341
0000001343	LLANTA 235/70R16 NEXEN ROADIAN AT	203
0000001349	LLANTA 245/70R16 DUNLOP PT1	271
0000001352	LLANTA 265/70R16 YOKOHAMA G051 H/T	361
0000001290	LLANTA 600X9 UNITRAC SOLIDA	352
0000001371	LLANTA 700X15 GOODYEAR INDUSTRIAL	243
0000001369	LLANTA 750-16-14 WESTLAKE DELT.	219
0000001370	LLANTA 750-16-14 WESTLAKE POST.	224
0000001383	LLANTA 750X16-12 GOODYEAR CAMINERA	289

*Los precios no incluyen IGV.

*Valido solo con medio de pago efectivo o transferencia.

SERVICENTRO RODAR S.A.C.

 Fátima Arica Alvarado
 GERENTE GENERAL

Talledo Nuñez Edgar Rafael
 N° CPC 2233

- Detalle de desvalorización de inventarios 2016

Código del producto	Descripción	2016	Costo unitario	Precio de mercado	Desvalorización unitaria	Desvalorización total
0000002722	ARO 15 BELEN MOD 7100	4	166	150	17	66
0000003073	ARO 16 BELEN MOD 9500	4	207	186	21	83
0000002692	ARO 18 BELEN MOD 9135	4	199	179	20	80
0000003127	ARO BELEN 13 MOD BE-2790	4	110	99	11	44
0000003088	ARO BELEN 17 MOD BE-8074	4	243	219	24	97
80367	ARO DARWIN 13X5.5 4*100 GA-115 - X	8	174	157	17	139
80364	ARO DARWIN 14X4" 100/114.3 GA-115 - X	8	174	157	17	139
0000003038	ARO DARWIN 15 MOD W-894HB	4	169	152	17	68
0000002787	AROS BELEN 16 MOD 356	4	194	174	19	78
0000001111	LLANTA 145/80R12 APOLLO AMAZER XL	1	89	80	9	9
0000002985	LLANTA 155/70R12 NEXEN NPRIZ	4	83	75	8	33
0000001117	LLANTA 155/80R13 NEXEN SB802	1	82	74	8	8
0000001121	LLANTA 165/70R13 NEXEN CP661	4	86	77	9	34
0000001146	LLANTA 165/70R14 NEXEN CP661	4	88	79	9	35
0000002916	LLANTA 165R13 OVATION TL	5	104	94	10	52
0000001568	LLANTA 175/70R13 LIMA CAUCHO T70 TL	4	131	118	13	52
0000003101	LLANTA 185/60R14 HABLEAD TAXI	4	86	77	9	34
0000003049	LLANTA 185/70R13 HABLEAD TAXI	4	72	65	7	29
0000001135	LLANTA 185/70R13 LIMA CAUCHO T70 TL	4	106	96	11	43
0000001174	LLANTA 185/70R14 NECSA	1	138	124	14	14
0000002766	LLANTA 195/60R14 YOKOHAMA BLUEARTH AE01	4	164	147	16	65
0000001255	LLANTA 205/45R16 YOKOHAMA A.DRIVE R1 AR01	4	283	255	28	113
0000001231	LLANTA 205/50R15 YOKOHAMA S.DRIVE AS01	4	200	180	20	80
0000001192	LLANTA 205/60R14 ROADSTONE CLASSE PREMIE	1	169	152	17	17
0000002599	LLANTA 205/65R15 NEXEN CP661	4	127	114	13	51
0000001239	LLANTA 205/65R15 ROADSTONE N2000	1	168	152	17	17
0000002732	LLANTA 205/70R14 NEREUS NS316 TL	2	105	94	10	21
0000001315	LLANTA 205/75R15 GENERAL	2	175	158	18	35
0000001525	LLANTA 215/40R18 NEXEN NFERA	4	258	232	26	103
0000001245	LLANTA 215/60R15 NEXEN CP661	4	158	142	16	63
0000001243	LLANTA 215/60R15 ROADSTONE CLASSE PREMIE	1	189	170	19	19
0000001314	LLANTA 215/70R15 NEXEN CP661	2	157	141	16	31
0000002726	LLANTA 225/55R17 NEXEN NFERA	4	258	232	26	103
0000003861	LLANTA 225/65R17 YOKOHAMA XT AE61 TL	1	304	274	30	30
0000001554	LLANTA 225/75R16 NEXEN AT	2	335	301	33	67
0000002630	LLANTA 235/60R16 NEXEN ROADIAN	4	285	256	28	114
0000001501	LLANTA 235/65R16 NEXEN CP321	4	295	266	30	118
0000001342	LLANTA 235/70R16 INSATURBO	1	426	383	43	43
0000001343	LLANTA 235/70R16 NEXEN ROADIAN AT	1	254	228	25	25
0000001349	LLANTA 245/70R16 DUNLOP PT1	1	339	305	34	34
0000001352	LLANTA 265/70R16 YOKOHAMA G051 H/T	4	451	406	45	181
0000001355	LLANTA 265/75R16 W.THOMPSON	1	714	643	71	71
0000001372	LLANTA 30X9.5 GOOD YEAR WRANGLER	1	360	324	36	36
0000001290	LLANTA 600X9 UNITRAC SOLIDA	1	440	396	44	44
16011	LLANTA 650-14-08 GOOD YEAR HI MILLER	6	172	154	17	103
0000001371	LLANTA 700X15 GOODYEAR INDUSTRIAL	2	304	274	30	61
0000001369	LLANTA 750-16-14 WESTLAKE DELT.	2	273	246	27	55
0000001370	LLANTA 750-16-14 WESTLAKE POST.	1	280	252	28	28
0000001383	LLANTA 750X16-12 GOODYEAR CAMINERA	1	361	325	36	36
11704	LLANTA YOKOHAMA 175/70R14 S207 - X	8	150	135	15	120

Total desvalorización

3,021

- Detalle de desvalorización de inventarios 2017

Código del producto	Descripción	2017	Costo unitario	Precio de mercado	Desvalorización unitaria	Desvalorización total
0000002722	ARO 15 BELEN MOD 7100	4	166	150	17	66
0000003073	ARO 16 BELEN MOD 9500	4	207	186	21	83
0000002692	ARO 18 BELEN MOD 9135	4	199	179	20	80
0000003127	ARO BELEN 13 MOD BE-2790	4	110	99	11	44
0000003088	ARO BELEN 17 MOD BE-8074	4	243	219	24	97
80367	ARO DARWIN 13X5.5 4*100 GA-115 - X	8	174	157	17	139
80364	ARO DARWIN 14X4" 100/114.3 GA-115 - X	8	174	157	17	139
0000003038	ARO DARWIN 15 MOD W-894HB	4	169	152	17	68
0000002787	AROS BELEN 16 MOD 356	4	194	174	19	78
0000001111	LLANTA 145/80R12 APOLLO AMAZER XL	1	89	80	9	9
0000002985	LLANTA 155/70R12 NEXEN NPRIZ	4	83	75	8	33
0000001117	LLANTA 155/80R13 NEXEN SB802	1	82	74	8	8
0000001121	LLANTA 165/70R13 NEXEN CP661	4	86	77	9	34
0000001146	LLANTA 165/70R14 NEXEN CP661	4	88	79	9	35
0000002916	LLANTA 165R13 OVATION TL	4	104	94	10	42
0000001568	LLANTA 175/70R13 LIMA CAUCHO T70 TL	4	131	118	13	52
0000003101	LLANTA 185/60R14 HABLEAD TAXI	4	86	77	9	34
0000003049	LLANTA 185/70R13 HABLEAD TAXI	4	72	65	7	29
0000001135	LLANTA 185/70R13 LIMA CAUCHO T70 TL	4	106	96	11	43
0000001174	LLANTA 185/70R14 NECSA	1	138	124	14	14
0000002766	LLANTA 195/60R14 YOKOHAMA BLUEARTH AE01	2	164	147	16	33
0000001255	LLANTA 205/45R16 YOKOHAMA A.DRIVE R1 AR01	4	283	255	28	113
0000001231	LLANTA 205/50R15 YOKOHAMA S.DRIVE AS01	4	200	180	20	80
0000001192	LLANTA 205/60R14 ROADSTONE CLASSE PREMIER	1	169	152	17	17
0000002599	LLANTA 205/65R15 NEXEN CP661	4	127	114	13	51
0000001239	LLANTA 205/65R15 ROADSTONE N2000	1	168	152	17	17
0000002732	LLANTA 205/70R14 NEREUS NS316 TL			-	-	-
0000001315	LLANTA 205/75R15 GENERAL	2	175	158	18	35
0000001525	LLANTA 215/40R18 NEXEN NFERA	4	258	232	26	103
0000001245	LLANTA 215/60R15 NEXEN CP661	4	158	142	16	63
0000001243	LLANTA 215/60R15 ROADSTONE CLASSE PREMIER	1	189	170	19	19
0000001314	LLANTA 215/70R15 NEXEN CP661	1	157	141	16	16
0000002726	LLANTA 225/55R17 NEXEN NFERA	4	258	232	26	103
0000003861	LLANTA 225/65R17 YOKOHAMA XT AE61 TL	1	304	274	30	30
0000001554	LLANTA 225/75R16 NEXEN AT	2	335	301	33	67
0000002630	LLANTA 235/60R16 NEXEN ROADIAN	4	285	256	28	114
0000001501	LLANTA 235/65R16 NEXEN CP321	4	295	266	30	118
0000001342	LLANTA 235/70R16 INSATURBO	1	426	383	43	43
0000001343	LLANTA 235/70R16 NEXEN ROADIAN AT	1	254	228	25	25
0000001349	LLANTA 245/70R16 DUNLOP PT1	1	339	305	34	34
0000001352	LLANTA 265/70R16 YOKOHAMA G051 H/T	2	451	406	45	90
0000001355	LLANTA 265/75R16 W.THOMPSON	1	714	643	71	71
0000001372	LLANTA 30X9.5 GOOD YEAR WRANGLER	1	360	324	36	36
0000001290	LLANTA 600X9 UNITRAC SOLIDA	1	440	396	44	44
16011	LLANTA 650-14-08 GOOD YEAR HI MILLER	6	172	154	17	103
0000001371	LLANTA 700X15 GOODYEAR INDUSTRIAL	2	304	274	30	61
0000001369	LLANTA 750-16-14 WESTLAKE DELT.	2	273	246	27	55
0000001370	LLANTA 750-16-14 WESTLAKE POST.	1	280	252	28	28
0000001383	LLANTA 750X16-12 GOODYEAR CAMINERA	1	361	325	36	36
11704	LLANTA YOKOHAMA 175/70R14 S207 - X	8	150	135	15	120

Total desvalorización

2,852

- Detalle de desvalorización de inventarios 2018

Código del producto	Descripción	2018	Costo unitario	Precio de mercado	Desvalorización unitaria	Desvalorización total
0000002722	ARO 15 BELEN MOD 7100	4	166	145	22	86
0000003073	ARO 16 BELEN MOD 9500	4	207	180	27	108
0000002692	ARO 18 BELEN MOD 9135	4	199	173	26	104
0000003127	ARO BELEN 13 MOD BE-2790	4	110	96	14	57
0000003088	ARO BELEN 17 MOD BE-8074	4	243	212	32	127
80367	ARO DARWIN 13X5.5 4*100 GA-115 - X	8	174	152	23	181
80364	ARO DARWIN 14X4" 100/114.3 GA-115 - X	8	174	152	23	181
0000003038	ARO DARWIN 15 MOD W-894HB	4	169	147	22	88
0000002787	AROS BELEN 16 MOD 356	4	194	169	25	101
0000001111	LLANTA 145/80R12 APOLLO AMAZER XL	1	89	77	12	12
0000002985	LLANTA 155/70R12 NEXEN NPRIZ			-	-	-
0000001117	LLANTA 155/80R13 NEXEN SB802	1	82	72	11	11
0000001121	LLANTA 165/70R13 NEXEN CP661	4	86	74	11	44
0000001146	LLANTA 165/70R14 NEXEN CP661	4	88	76	11	46
0000002916	LLANTA 165R13 OVATION TL	4	104	90	14	54
0000001568	LLANTA 175/70R13 LIMA CAUCHO T70 TL	4	131	114	17	68
0000003101	LLANTA 185/60R14 HABLEAD TAXI			-	-	-
0000003049	LLANTA 185/70R13 HABLEAD TAXI	4	72	63	9	38
0000001135	LLANTA 185/70R13 LIMA CAUCHO T70 TL	2	106	93	14	28
0000001174	LLANTA 185/70R14 NECSA	1	138	120	18	18
0000002766	LLANTA 195/60R14 YOKOHAMA BLUEARTH AE01	2	164	142	21	43
0000001255	LLANTA 205/45R16 YOKOHAMA A.DRIVE R1 AR01	4	283	246	37	147
0000001231	LLANTA 205/50R15 YOKOHAMA S.DRIVE AS01	4	200	174	26	104
0000001192	LLANTA 205/60R14 ROADSTONE CLASSE PREMIER	1	169	147	22	22
0000002599	LLANTA 205/65R15 NEXEN CP661	4	127	110	16	66
0000001239	LLANTA 205/65R15 ROADSTONE N2000			-	-	-
0000002732	LLANTA 205/70R14 NEREUS NS316 TL			-	-	-
0000001315	LLANTA 205/75R15 GENERAL	2	175	152	23	46
0000001525	LLANTA 215/40R18 NEXEN NFERA	4	258	225	34	134
0000001245	LLANTA 215/60R15 NEXEN CP661	4	158	137	20	82
0000001243	LLANTA 215/60R15 ROADSTONE CLASSE PREMIER	1	189	165	25	25
0000001314	LLANTA 215/70R15 NEXEN CP661	1	157	136	20	20
0000002726	LLANTA 225/55R17 NEXEN NFERA	4	258	224	34	134
0000003861	LLANTA 225/65R17 YOKOHAMA XT AE61 TL	1	304	265	40	40
0000001554	LLANTA 225/75R16 NEXEN AT	2	335	291	44	87
0000002630	LLANTA 235/60R16 NEXEN ROADIAN	4	285	248	37	148
0000001501	LLANTA 235/65R16 NEXEN CP321	4	295	257	38	154
0000001342	LLANTA 235/70R16 INSATURBO	1	426	370	55	55
0000001343	LLANTA 235/70R16 NEXEN ROADIAN AT	1	254	221	33	33
0000001349	LLANTA 245/70R16 DUNLOP PT1	1	339	295	44	44
0000001352	LLANTA 265/70R16 YOKOHAMA G051 H/T	2	451	393	59	117
0000001355	LLANTA 265/75R16 W.THOMPSON	1	714	622	93	93
0000001372	LLANTA 30X9.5 GOOD YEAR WRANGLER	1	360	313	47	47
0000001290	LLANTA 600X9 UNITRAC SOLIDA	1	440	383	57	57
16011	LLANTA 650-14-08 GOOD YEAR HI MILLER	6	172	149	22	134
0000001371	LLANTA 700X15 GOODYEAR INDUSTRIAL	2	304	265	40	79
0000001369	LLANTA 750-16-14 WESTLAKE DELT.	2	273	238	36	71
0000001370	LLANTA 750-16-14 WESTLAKE POST.	1	280	243	36	36
0000001383	LLANTA 750X16-12 GOODYEAR CAMINERA	1	361	314	47	47
11704	LLANTA YOKOHAMA 175/70R14 S207 - X	8	150	131	20	157

Total desvalorización **3,574**

- Detalle de desvalorización de inventarios 2019

Código del producto	Descripción	2019	Costo unitario	Precio de mercado	Desvalorización unitaria	Desvalorización total
0000002722	ARO 15 BELEN MOD 7100	4	166	145	22	86
0000003073	ARO 16 BELEN MOD 9500	4	207	180	27	108
0000002692	ARO 18 BELEN MOD 9135	4	199	173	26	104
0000003127	ARO BELEN 13 MOD BE-2790			-	-	-
0000003088	ARO BELEN 17 MOD BE-8074	4	243	212	32	127
80367	ARO DARWIN 13X5.5 4*100 GA-115 - X	7	174	152	23	159
80364	ARO DARWIN 14X4" 100/114.3 GA-115 - X	7	174	152	23	159
0000003038	ARO DARWIN 15 MOD W-894HB	4	169	147	22	88
0000002787	AROS BELEN 16 MOD 356			-	-	-
0000001111	LLANTA 145/80R12 APOLLO AMAZER XL	1	89	77	12	12
0000002985	LLANTA 155/70R12 NEXEN NPRIZ			-	-	-
0000001117	LLANTA 155/80R13 NEXEN SB802			-	-	-
0000001121	LLANTA 165/70R13 NEXEN CP661	4	86	74	11	44
0000001146	LLANTA 165/70R14 NEXEN CP661	4	88	76	11	46
0000002916	LLANTA 165R13 OVATION TL	4	104	90	14	54
0000001568	LLANTA 175/70R13 LIMA CAUCHO T70 TL			-	-	-
0000003101	LLANTA 185/60R14 HABLEAD TAXI			-	-	-
0000003049	LLANTA 185/70R13 HABLEAD TAXI	4	72	63	9	38
0000001135	LLANTA 185/70R13 LIMA CAUCHO T70 TL	3	106	93	14	42
0000001174	LLANTA 185/70R14 NECSA	1	138	120	18	18
0000002766	LLANTA 195/60R14 YOKOHAMA BLUEARTH AE01			-	-	-
0000001255	LLANTA 205/45R16 YOKOHAMA A.DRIVE R1 AR01	4	283	246	37	147
0000001231	LLANTA 205/50R15 YOKOHAMA S.DRIVE AS01	4	200	174	26	104
0000001192	LLANTA 205/60R14 ROADSTONE CLASSE PREMIER	1	169	147	22	22
0000002599	LLANTA 205/65R15 NEXEN CP661	4	127	110	16	66
0000001239	LLANTA 205/65R15 ROADSTONE N2000			-	-	-
0000002732	LLANTA 205/70R14 NEREUS NS316 TL			-	-	-
0000001315	LLANTA 205/75R15 GENERAL	2	175	152	23	46
0000001525	LLANTA 215/40R18 NEXEN NFERA	4	258	225	34	134
0000001245	LLANTA 215/60R15 NEXEN CP661	4	158	137	20	82
0000001243	LLANTA 215/60R15 ROADSTONE CLASSE PREMIER	1	189	165	25	25
0000001314	LLANTA 215/70R15 NEXEN CP661	1	157	136	20	20
0000002726	LLANTA 225/55R17 NEXEN NFERA			-	-	-
0000003861	LLANTA 225/65R17 YOKOHAMA XT AE61 TL	1	304	265	40	40
0000001554	LLANTA 225/75R16 NEXEN AT	2	335	291	44	87
0000002630	LLANTA 235/60R16 NEXEN ROADIAN	4	285	248	37	148
0000001501	LLANTA 235/65R16 NEXEN CP321	4	295	257	38	154
0000001342	LLANTA 235/70R16 INSATURBO	1	426	370	55	55
0000001343	LLANTA 235/70R16 NEXEN ROADIAN AT	1	254	221	33	33
0000001349	LLANTA 245/70R16 DUNLOP PT1	1	339	295	44	44
0000001352	LLANTA 265/70R16 YOKOHAMA G051 H/T	2	451	393	59	117
0000001355	LLANTA 265/75R16 W.THOMPSON	1	714	622	93	93
0000001372	LLANTA 30X9.5 GOOD YEAR WRANGLER	1	360	313	47	47
0000001290	LLANTA 600X9 UNITRAC SOLIDA	1	440	383	57	57
16011	LLANTA 650-14-08 GOOD YEAR HI MILLER	5	172	149	22	112
0000001371	LLANTA 700X15 GOODYEAR INDUSTRIAL	2	304	265	40	79
0000001369	LLANTA 750-16-14 WESTLAKE DELT.	2	273	238	36	71
0000001370	LLANTA 750-16-14 WESTLAKE POST.	1	280	243	36	36
0000001383	LLANTA 750X16-12 GOODYEAR CAMINERA	1	361	314	47	47
11704	LLANTA YOKOHAMA 175/70R14 S207 - X	7	150	131	20	137

3,088

- Detalle de desvalorización de inventarios 2020

Código del producto	Descripción	2020	Costo unitario	Precio de mercado	Desvalorización unitaria	Desvalorización total
0000002722	ARO 15 BELEN MOD 7100	4	166	133	33	133
0000003073	ARO 16 BELEN MOD 9500	4	207	166	41	166
0000002692	ARO 18 BELEN MOD 9135	4	199	159	40	159
0000003127	ARO BELEN 13 MOD BE-2790			-	-	-
0000003088	ARO BELEN 17 MOD BE-8074	4	243	195	49	195
80367	ARO DARWIN 13X5.5 4*100 GA-115 - X			-	-	-
80364	ARO DARWIN 14X4" 100/114.3 GA-115 - X			-	-	-
0000003038	ARO DARWIN 15 MOD W-894HB			-	-	-
0000002787	AROS BELEN 16 MOD 356			-	-	-
0000001111	LLANTA 145/80R12 APOLLO AMAZER XL	1	89	71	18	18
0000002985	LLANTA 155/70R12 NEXEN NPRIZ			-	-	-
0000001117	LLANTA 155/80R13 NEXEN SB802			-	-	-
0000001121	LLANTA 165/70R13 NEXEN CP661	3	86	68	17	51
0000001146	LLANTA 165/70R14 NEXEN CP661	4	88	70	18	70
0000002916	LLANTA 165R13 OVATION TL			-	-	-
0000001568	LLANTA 175/70R13 LIMA CAUCHO T70 TL			-	-	-
0000003101	LLANTA 185/60R14 HABLEAD TAXI			-	-	-
0000003049	LLANTA 185/70R13 HABLEAD TAXI			-	-	-
0000001135	LLANTA 185/70R13 LIMA CAUCHO T70 TL	1	106	85	21	21
0000001174	LLANTA 185/70R14 NECSA			-	-	-
0000002766	LLANTA 195/60R14 YOKOHAMA BLUEARTH AE01			-	-	-
0000001255	LLANTA 205/45R16 YOKOHAMA A.DRIVE R1 AR01			-	-	-
0000001231	LLANTA 205/50R15 YOKOHAMA S.DRIVE AS01	2	200	160	40	80
0000001192	LLANTA 205/60R14 ROADSTONE CLASSE PREMIER			-	-	-
0000002599	LLANTA 205/65R15 NEXEN CP661			-	-	-
0000001239	LLANTA 205/65R15 ROADSTONE N2000			-	-	-
0000002732	LLANTA 205/70R14 NEREUS NS316 TL			-	-	-
0000001315	LLANTA 205/75R15 GENERAL	2	175	140	35	70
0000001525	LLANTA 215/40R18 NEXEN NFERA	4	258	206	52	206
0000001245	LLANTA 215/60R15 NEXEN CP661	4	158	126	32	126
0000001243	LLANTA 215/60R15 ROADSTONE CLASSE PREMIER	1	189	151	38	38
0000001314	LLANTA 215/70R15 NEXEN CP661	1	157	125	31	31
0000002726	LLANTA 225/55R17 NEXEN NFERA			-	-	-
0000003861	LLANTA 225/65R17 YOKOHAMA XT AE61 TL	1	304	243	61	61
0000001554	LLANTA 225/75R16 NEXEN AT	2	335	268	67	134
0000002630	LLANTA 235/60R16 NEXEN ROADIAN	2	285	228	57	114
0000001501	LLANTA 235/65R16 NEXEN CP321			-	-	-
0000001342	LLANTA 235/70R16 INSATURBO	1	426	341	85	85
0000001343	LLANTA 235/70R16 NEXEN ROADIAN AT	1	254	203	51	51
0000001349	LLANTA 245/70R16 DUNLOP PT1	1	339	271	68	68
0000001352	LLANTA 265/70R16 YOKOHAMA G051 H/T	2	451	361	90	181
0000001355	LLANTA 265/75R16 W.THOMPSON			-	-	-
0000001372	LLANTA 30X9.5 GOOD YEAR WRANGLER			-	-	-
0000001290	LLANTA 600X9 UNITRAC SOLIDA	1	440	352	88	88
16011	LLANTA 650-14-08 GOOD YEAR HI MILLER			-	-	-
0000001371	LLANTA 700X15 GOODYEAR INDUSTRIAL	2	304	243	61	122
0000001369	LLANTA 750-16-14 WESTLAKE DELT.	2	273	219	55	109
0000001370	LLANTA 750-16-14 WESTLAKE POST.	1	280	224	56	56
0000001383	LLANTA 750X16-12 GOODYEAR CAMINERA	1	361	289	72	72
11704	LLANTA YOKOHAMA 175/70R14 S207 - X			-	-	-

2,505

- Detalle de activos fijos del año 2016

2016			
Número	Fecha de Compra	Descripción	Costo (S/)
0002-5591	4/09/2011	Gata hidraulica 3 toneladas	2,300
0001-6833	8/11/2011	Refrigeradora Samsung	1,255
0002-986	23/12/2011	Enllantadora Runflat	4,122
0001-685	5/05/2011	Computadora HP	1,660
0002-7876	27/07/2011	Escritorios negros	2,221
Total			11,558

- Gastos de entrega, instalación y repuesto del año 2016

Número	Fecha	Concepto	Importe (S/)
F006-6458	29/04/2016	Gastos de entrega	80
F007-655	29/01/2016	Gastos de entrega	50
F006-6457	29/01/2016	Gastos de instalación	30
0004-659	30/05/2016	Gastos de repuesto (Tubo con pistón)	400
F006-6185	15/08/2016	Gastos de repuesto (Brazo mecánico)	1,050
Total			1,610

- Compras de activos fijos considerados como gastos del año 2016

Número	Fecha	Concepto	Importe (S/)
F006-6456	29/04/2016	Scanner automotriz Autel	5,500
F007-653	29/01/2016	Generador de ozono plus	2,864
Total			8,364

- Detalle de activos fijos del año 2017

2017			
Número	Fecha	Descripción	Costo (S/)
0002-5591	4/09/2011	Gata hidraulica 3 toneladas	2,300
0001-6833	8/11/2011	Refrigeradora Samsung	1,255
0002-986	23/12/2011	Enllantadora Runflat	4,122
0001-685	5/05/2011	Computadora HP	1,660
0002-7876	27/07/2011	Escritorios negros	2,221
Total			11,558

- Gastos de entrega e instalación del año 2017

Número	Fecha	Concepto	Importe (S/)
F004-6897	29/12/2017	Gastos de entrega	30
F004-6898	29/12/2017	Gastos de instalación	30
F007-5635	30/03/2017	Gastos de entrega	45
Total			105

- Compras de activos fijos considerados como gastos del año 2017

Número	Fecha	Concepto	Importe (S/)
F004-6896	29/12/2017	Impresora Brother	945
F007-5632	30/03/2017	Sillas ergonómicas	7,584
Total			8,529

- Detalle de activos fijos del año 2018

2018			
Número	Fecha	Concepto	Costo (S/)
0002-5591	4/09/2011	Gata hidraulica 3 toneladas	2,300
0001-6833	8/11/2011	Refrigeradora Samsung	1,255
0002-986	23/12/2011	Enllantadora Runflat	4,122
0001-685	5/05/2011	Computadora HP	1,660
0002-7876	27/07/2011	Escritorios negros	2,221
Total			11,558

- Gastos de entrega e instalación del año 2018

Número	Fecha	Concepto	Importe (S/)
F005-6834	30/01/2018	Gastos de entrega	35
F005-6836	30/01/2018	Gastos de instalación	30
Total			65

- Compras de activos fijos considerados como gastos del año 2018

Número	Fecha	Concepto	Importe (S/)
F005-6833	30/01/2018	Escáners de alta velocidad Brother	10,850
Total			10,850

- Detalle de activos fijos del año 2019

2019			
Fecha de Compra	Fecha de utilización	Descripción	Costo (S/)
0002-5591	4/09/2011	Gata hidraulica 3 toneladas	2,300
0001-6833	8/11/2011	Refrigeradora Samsung	1,255
0002-986	23/12/2011	Enllantadora Runflat	4,122
0001-685	5/05/2011	Computadora HP	1,660
0002-7876	27/07/2011	Escritorios negros	2,221
Total			11,558

- Gastos de entrega e instalación del año 2019

Número	Fecha	Concepto	Importe (S/)
F001-984	26/02/2019	Gastos de entrega	45
F001-986	28/02/2019	Gastos de instalación	30
Total			75

- Compras de activos fijos considerados como gastos del año 2019

Número	Fecha	Concepto	Importe (S/)
F001-983	26/02/2019	Impresoras multifuncional Epson	12,965
Total			12,965

- Detalle de activos fijos del año 2020

2020			
Fecha de Compra	Fecha de utilización	Descripción	Costo (S/)
0002-5591	4/09/2011	Gata hidraulica 3 toneladas	2,300
0001-6833	8/11/2011	Refrigeradora Samsung	1,255
0002-986	23/12/2011	Enllantadora Runflat	4,122
0001-685	5/05/2011	Computadora HP	1,660
0002-7876	27/07/2011	Escritorios negros	2,221
Total			11,558


- Gastos de entrega e instalación del año 2020

Número	Fecha	Concepto	Importe (S/)
FX65-6864	16/07/2020	Gastos de entrega	120
FJ21-339	29/10/2020	Gastos de entrega	30
FX65-6866	17/07/2020	Gastos de instalación	140
Total			290

- Compras de activos fijos considerados como gastos del año 2020

Número	Fecha	Concepto	Importe (S/)
FX65-6863	16/07/2020	Balanceadora Rexion	3,502
FJ21-338	28/10/2020	Cámaras de seguridad	16,542
Total			20,044


 SERVICENTRO RODAR S.A.C.
 Fiorella Arica Alvarado
 GERENTE GENERAL


 Talledo Nuñez Edgar Rafael
 N° CPC 2233

- Cálculo de depreciación adicionado los repuestos al activo fijo

Fechas de emisión FT	Fecha de utilización	Descripción	Costo	Costo de entrega	Instalación	Repuestos	Total	Tasa
25/08/2006	1/09/2006	GATA HIDRAULICA	2,300.00		-	400.00	2,820.00	10%
30/09/2006	1/10/2006	ENLLANTADORA	4,122.00			1,050.00	5,452.00	10%

Gata hidráulica

C. Inicial 2,300.00
 Fecha de Inicio 1/09/2006

Depreciación	Depreciación	Importe Neto
2006	76.67	2,223.33
2007	230.00	1,993.33
2008	230.00	1,763.33
2009	230.00	1,533.33
2010	230.00	1,303.33
2011	230.00	1,073.33
2012	230.00	843.33
2013	230.00	613.33
2014	230.00	383.33
2015	230.00	153.33
2016	153.33	-

2,300.00

C. Inicial 400.00
 Fecha de Inicio 3/01/2016

Depreciación	Depreciación	Importe Neto
2016	40.00	360.00
2017	40.00	320.00
2018	40.00	280.00
2019	40.00	240.00
2020	40.00	200.00

DEPRECIACIÓN

Al 2016 40.00
 Al 2017 80.00
 Al 2018 120.00
 Al 2019 160.00
 Al 2020 200.00

IME 400.00
Depreciación 200.00
Neto 200.00

Enllantadora

C. Inicial 4,122.00
 Fecha de Inicio 1/10/2006

Depreciación	Depreciación	Importe Neto
2006	103.05	4,018.95
2007	412.20	3,606.75
2008	412.20	3,194.55
2009	517.20	2,677.35
2010	517.20	2,160.15
2011	517.20	1,642.95
2012	517.20	1,125.75
2013	517.20	608.55
2014	517.20	91.35
2015	91.35	-

4,122.00

C. Inicial 1,050.00
 Fecha de Inicio 3/01/2016

Depreciación	Depreciación	Importe Neto
2016	105.00	945.00
2017	105.00	840.00
2018	105.00	735.00
2019	105.00	630.00
2020	105.00	525.00

DEPRECIACIÓN

Al 2016 105.00
 Al 2017 210.00
 Al 2018 315.00
 Al 2019 420.00
 Al 2020 525.00

IME 1,050.00
Depreciación 525.00
Neto 525.00

- Asientos contables 2016

Asientos contables a reconocer en el período 2016

1

		Debe	Haber
60	COMPRAS		
609	Costos vinculados con las compras		
6091	Costos vinculados con las compras de mercaderías		
60911	Transporte	9,709	
63	GASTOS DE SERVICIOS PRESTADOS POR TERCEROS		
631	Transporte, correos y gastos de viaje		
6311	Transporte		
63111	De carga		9,709
Por la reclasificación de costos vinculados a los inventarios por concepto de fletes al costo de los inventarios			

2

		Debe	Haber
20	MERCADERÍAS	9,709	
201	Mercaderías		
2011	Mercaderías		
20111	Costo		
61	VARIACIÓN DE EXISTENCIAS		
611	Mercaderías		
6111	Mercaderías		9,709
Por el ingreso de los costos vinculados a los inventarios por concepto de fletes al almacén			

3

		Debe	Haber
69	COSTO DE VENTAS		
691	Mercaderías		
6912	Mercaderías - venta loca	7,209	
20	MERCADERÍAS		
201	Mercaderías		
2011	Mercaderías		
20111	Costo		7,209
Por el reconocimiento del nuevo costo de ventas calculado por la activación de gasto por flete al costo de los inventarios y la contabilización de la			

4

		Debe	Haber
69	COSTO DE VENTAS		
695	Gastos por desvalorización de inventarios al costo		
6951	Mercaderías	3,021	
29	DESVALORIZACIÓN DE INVENTARIOS		
291	Mercaderías		
2911	Mercaderías		
29111	Costo		3,021
Por el reconocimiento de la provisión por desvalorización de existencias			

5

		Debe	Haber
33	PROPIEDAD, PLANTA Y EQUIPO		
333	Maquinarias y equipos de explotación.		
3331	Maquinaria y equipo de explotación		
33311	Costo	4,364	
335	Muebles y enseres		
3351	Muebles		
33511	Costo	-	
336	Equipos diversos		
3361	Equipo para procesamiento de información		
33611	Costo	5,610	
65	OTROS GASTOS DE GESTIÓN		
656	Suministros		
6561	Suministros		9,974
Por la activación de los costos vinculados a la adquisición de los activos fijos por concepto de gastos por repuestos, transporte y mantenimiento.			

6

		Debe	Haber
68	VALUACIÓN Y DETERIORO DE ACTIVOS Y PROVISIONES		
684	Depreciación de propiedad, planta y equipo		
6841	Depreciación de propiedad, planta y equipo - Costo	786	
39	DEPRECIACIÓN Y AMORTIZACIÓN ACUMULADOS		
395	Depreciación acumulada de propiedad, planta y equipo		786
3952	Depreciación acumulada - Costo		
Por la contabilización de la nueva depreciación calculada por la activación de gastos al costo de la propiedad, planta y equipo.			

- Asientos contables 2017

Asientos contables a reconocer en el período 2017

-----1-----

		Debe	Haber
60	COMPRAS		
609	Costos vinculados con las compras		
6091	Costos vinculados con las compras de mercaderías		
60911	Transporte	10,856	
63	GASTOS DE SERVICIOS PRESTADOS POR TERCEROS		
631	Transporte, correos y gastos de viaje		
6311	Transporte		
63111	De carga		10,856
Por la reclasificación de costos vinculados a los inventarios por concepto de fletes al costo de los inventarios			

-----2-----

		Debe	Haber
20	MERCADERÍAS	10,856	
201	Mercaderías		
2011	Mercaderías		
20111	Costo		
61	VARIACIÓN DE EXISTENCIAS		
611	Mercaderías		
6111	Mercaderías		10,856
Por el ingreso de los costos vinculados a los inventarios por concepto de fletes al almacén			

-----3-----

		Debe	Haber
69	COSTO DE VENTAS		
691	Mercaderías		
6912	Mercaderías - venta loca	12,456	
20	MERCADERÍAS		
201	Mercaderías		
2011	Mercaderías		
20111	Costo		12,456
Por el reconocimiento del nuevo costo de ventas calculado por la activación de gasto por flete al costo de los inventarios y la contabilización de la			

-----4-----

		Debe	Haber
69	COSTO DE VENTAS		
695	Gastos por desvalorización de inventarios al costo		
6951	Mercaderías	2,852	
29	DESVALORIZACIÓN DE INVENTARIOS		
291	Mercaderías		
2911	Mercaderías		
29111	Costo		2,852
Por el reconocimiento de la provisión por desvalorización de existencias			

-----5-----

		Debe	Haber
33	PROPIEDAD, PLANTA Y EQUIPO		
333	Maquinarias y equipos de explotación.		
3331	Maquinaria y equipo de explotación		
33311	Costo	4,569	
335	Muebles y enseres		
3351	Muebles		
33511	Costo	7,424	
336	Equipos diversos		
3361	Equipo para procesamiento de información		
33611	Costo	5,670	
65	OTROS GASTOS DE GESTIÓN		
656	Suministros		
6561	Suministros		17,663
Por la activación de los costos vinculados a la adquisición de los activos fijos por concepto de gastos por repuestos, transporte y mantenimiento.			

-----6-----

		Debe	Haber
68	VALUACIÓN Y DETERIORO DE ACTIVOS Y PROVISIONES		
684	Depreciación de propiedad, planta y equipo		
6841	Depreciación de propiedad, planta y equipo - Costo	2,364	
39	DEPRECIACIÓN Y AMORTIZACIÓN ACUMULADOS		
395	Depreciación acumulada de propiedad, planta y equipo		2,364
3952	Depreciación acumulada - Costo		
Por la contabilización de la nueva depreciación calculada por la activación de gastos al costo de la propiedad, planta y equipo.			

- Asientos contables 2018

Asientos contables a reconocer en el período 2018

-----1-----

		Debe	Haber
60	COMPRAS		
609	Costos vinculados con las compras		
6091	Costos vinculados con las compras de mercaderías		
60911	Transporte	11,652	
63	GASTOS DE SERVICIOS PRESTADOS POR TERCEROS		
631	Transporte, correos y gastos de viaje		
6311	Transporte		
63111	De carga		11,652
Por la reclasificación de costos vinculados a los inventarios por concepto de fletes al costo de los inventarios			

-----2-----

		Debe	Haber
20	MERCADERÍAS	11,652	
201	Mercaderías		
2011	Mercaderías		
20111	Costo		
61	VARIACIÓN DE EXISTENCIAS		
611	Mercaderías		
6111	Mercaderías		11,652
Por el ingreso de los costos vinculados a los inventarios por concepto de fletes al almacén			

-----3-----

		Debe	Haber
69	COSTO DE VENTAS		
691	Mercaderías		
6912	Mercaderías - venta loca	14,502	
20	MERCADERÍAS		
201	Mercaderías		
2011	Mercaderías		
20111	Costo		14,502
Por el reconocimiento del nuevo costo de ventas calculado por la activación de gasto por flete al costo de los inventarios y la contabilización de la			

-----4-----

		Debe	Haber
69	COSTO DE VENTAS		
695	Gastos por desvalorización de inventarios al costo		
6951	Mercaderías	3,574	
29	DESVALORIZACIÓN DE INVENTARIOS		
291	Mercaderías		
2911	Mercaderías		
29111	Costo		3,574
Por el reconocimiento de la provisión por desvalorización de existencias			

-----5-----

		Debe	Haber
33	PROPIEDAD, PLANTA Y EQUIPO		
333	Maquinarias y equipos de explotación.		
3331	Maquinaria y equipo de explotación		
33311	Costo	6,109	
335	Muebles y enseres		
3351	Muebles		
33511	Costo	7,664	
336	Equipos diversos		
3361	Equipo para procesamiento de información		
33611	Costo	14,805	
65	OTROS GASTOS DE GESTIÓN		
656	Suministros		
6561	Suministros		28,578
Por la activación de los costos vinculados a la adquisición de los activos fijos por concepto de gastos por repuestos, transporte y mantenimiento.			

-----6-----

		Debe	Haber
68	VALUACIÓN Y DETERIORO DE ACTIVOS Y PROVISIONES		
684	Depreciación de propiedad, planta y equipo		
6841	Depreciación de propiedad, planta y equipo - Costo	4,280	
39	DEPRECIACIÓN Y AMORTIZACIÓN ACUMULADOS		
395	Depreciación acumulada de propiedad, planta y equipo		4,280
3952	Depreciación acumulada - Costo		
Por la contabilización de la nueva depreciación calculada por la activación de gastos al costo de la propiedad, planta y equipo.			

- Asientos contables 2019

Asientos contables a reconocer en el período 2019

-----1-----

		Debe	Haber
60	COMPRAS		
609	Costos vinculados con las compras		
6091	Costos vinculados con las compras de mercaderías		
60911	Transporte	12,202	
63	GASTOS DE SERVICIOS PRESTADOS POR TERCEROS		
631	Transporte, correos y gastos de viaje		
6311	Transporte		
63111	De carga		12,202
Por la reclasificación de costos vinculados a los inventarios por concepto de fletes al costo de los inventarios			

-----2-----

		Debe	Haber
20	MERCADERÍAS	12,202	
201	Mercaderías		
2011	Mercaderías		
20111	Costo		
61	VARIACIÓN DE EXISTENCIAS		
611	Mercaderías		
6111	Mercaderías		12,202
Por el ingreso de los costos vinculados a los inventarios por concepto de fletes al almacén			

-----3-----

		Debe	Haber
69	COSTO DE VENTAS		
691	Mercaderías		
6912	Mercaderías - venta loca	15,900	
20	MERCADERÍAS		
201	Mercaderías		
2011	Mercaderías		
20111	Costo		15,900
Por el reconocimiento del nuevo costo de ventas calculado por la activación de gasto por flete al costo de los inventarios y la contabilización de la			

-----4-----

		Debe	Haber
69	COSTO DE VENTAS		
695	Gastos por desvalorización de inventarios al costo		
6951	Mercaderías	3,088	
29	DESVALORIZACIÓN DE INVENTARIOS		
291	Mercaderías		
2911	Mercaderías		
29111	Costo		3,088
Por el reconocimiento de la provisión por desvalorización de existencias			

-----5-----

		Debe	Haber
33	PROPIEDAD, PLANTA Y EQUIPO		
333	Maquinarias y equipos de explotación.		
3331	Maquinaria y equipo de explotación		
33311	Costo	7,559	
335	Muebles y enseres		
3351	Muebles		
33511	Costo	19,134	
336	Equipos diversos		
3361	Equipo para procesamiento de información		
33611	Costo	14,925	
65	OTROS GASTOS DE GESTIÓN		
656	Suministros		
6561	Suministros		41,618
Por la activación de los costos vinculados a la adquisición de los activos fijos por concepto de gastos por repuestos, transporte y mantenimiento.			

-----6-----

		Debe	Haber
68	VALUACIÓN Y DETERIORO DE ACTIVOS Y PROVISIONES		
684	Depreciación de propiedad, planta y equipo		
6841	Depreciación de propiedad, planta y equipo - Costo	8,319	
39	DEPRECIACIÓN y AMORTIZACIÓN ACUMULADOS		
395	Depreciación acumulada de propiedad, planta y equipo		8,319
3952	Depreciación acumulada - Costo		
Por la contabilización de la nueva depreciación calculada por la activación de gastos al costo de la propiedad, planta y equipo.			

- Asientos contables 2020

Asientos contables a reconocer en el período 2020

-----1-----

		Debe	Haber
60	COMPRAS		
609	Costos vinculados con las compras		
6091	Costos vinculados con las compras de mercaderías		
60911	Transporte	4,881	
63	GASTOS DE SERVICIOS PRESTADOS POR TERCEROS		
631	Transporte, correos y gastos de viaje		
6311	Transporte		
63111	De carga		4,881
Por la reclasificación de costos vinculados a los inventarios por concepto de fletes al costo de los inventarios			

-----2-----

		Debe	Haber
20	MERCADERÍAS	4,881	
201	Mercaderías		
2011	Mercaderías		
20111	Costo		
61	VARIACIÓN DE EXISTENCIAS		
611	Mercaderías		
6111	Mercaderías		4,881
Por el ingreso de los costos vinculados a los inventarios por concepto de fletes al almacén			

-----3-----

		Debe	Haber
69	COSTO DE VENTAS		
691	Mercaderías		
6912	Mercaderías - venta loca	6,881	
20	MERCADERÍAS		
201	Mercaderías		
2011	Mercaderías		
20111	Costo		6,881
Por el reconocimiento del nuevo costo de ventas calculado por la activación de gasto por flete al costo de los inventarios y la contabilización de la			

-----4-----

		Debe	Haber
69	COSTO DE VENTAS		
695	Gastos por desvalorización de inventarios al costo		
6951	Mercaderías	2,505	
29	DESVALORIZACIÓN DE INVENTARIOS		
291	Mercaderías		
2911	Mercaderías		
29111	Costo		2,505
Por el reconocimiento de la provisión por desvalorización de existencias			

-----5-----

		Debe	Haber
33	PROPIEDAD, PLANTA Y EQUIPO		
333	Maquinarias y equipos de explotación.		
3331	Maquinaria y equipo de explotación		
33311	Costo	14,391	
335	Muebles y enseres		
3351	Muebles		
33511	Costo	24,134	
336	Equipos diversos		
3361	Equipo para procesamiento de información		
33611	Costo	19,925	
65	OTROS GASTOS DE GESTIÓN		
656	Suministros		
6561	Suministros		58,450
Por la activación de los costos vinculados a la adquisición de los activos fijos por concepto de gastos por repuestos, transporte y mantenimiento.			

-----6-----

		Debe	Haber
68	VALUACIÓN Y DETERIORO DE ACTIVOS Y PROVISIONES		
684	Depreciación de propiedad, planta y equipo		
6841	Depreciación de propiedad, planta y equipo - Costo	13,124	
39	DEPRECIACIÓN y AMORTIZACIÓN ACUMULADOS		
395	Depreciación acumulada de propiedad, planta y equipo		13,124
3952	Depreciación acumulada - Costo		
Por la contabilización de la nueva depreciación calculada por la activación de gastos al costo de la propiedad, planta y equipo.			

- Detalle de variación de inventarios 2016

Detalle de variación de inventarios período 2016	
Concepto	Importe (S/)
Valor de los inventarios (Sin NIIF para PYMES)	349,862
(+) Gastos por flete activados	9,709
(-) Provisión por desvalorización de existencias	- 3,021
Valor de los inventarios (Con NIIF para PYMES)	356,550

- Detalle de variación de inventarios 2017

Detalle de variación de inventarios período 2017	
Concepto	Importe (S/)
Valor de los inventarios (Sin NIIF para PYMES)	358,945
(+) Gastos por flete activados	10,856
(-) Provisión por desvalorización de existencias	- 2,852
Valor de los inventarios (Con NIIF para PYMES)	366,949

- Detalle de variación de inventarios 2018

Detalle de variación de inventarios período 2018	
Concepto	Importe (S/)
Valor de los inventarios (Sin NIIF para PYMES)	314,824
(+) Gastos por flete activados	11,652
(-) Provisión por desvalorización de existencias	- 3,574
Valor de los inventarios (Con NIIF para PYMES)	322,902

- Detalle de variación de inventarios 2019

Detalle de variación de inventarios período 2019	
Concepto	Importe (S/)
Valor de los inventarios (Sin NIIF para PYMES)	329,330
(+) Gastos por flete activados	12,202
(-) Provisión por desvalorización de existencias	- 3,088
Valor de los inventarios (Con NIIF para PYMES)	338,444

- Detalle de variación de inventarios 2020

Detalle de variación de inventarios período 2020	
Concepto	Importe (S/)
Valor de los inventarios (Sin NIIF para PYMES)	262,990
(+) Gastos por flete activados	4,881
(-) Provisión por desvalorización de existencias	- 2,505
Valor de los inventarios (Con NIIF para PYMES)	265,366

- Detalle de variación de propiedades, planta y equipo 2016

Detalle de variación del costo de propiedad, planta y equipo período 2016	
Concepto	Importe (S/)
Valor del costo de propiedad, planta y equipo (Sin NIIF para PYMES)	11,558
(+) Activación de activos fijos considerados como gasto	8,364
(+) Gastos por transporte	130
(+) Gastos por instalación	30
(+) Gastos por repuestos	1,450
Valor del costo de propiedad, planta y equipo (Con NIIF para PYMES)	21,532

- Detalle de variación de propiedades, planta y equipo 2017

Detalle de variación del costo de propiedad, planta y equipo período 2017	
Concepto	Importe (S/)
Valor del costo de propiedad, planta y equipo (Sin NIIF para PYMES)	12,503
(+) Activación de activos fijos considerados como gasto	15,948
(+) Gastos por transporte	205
(+) Gastos por instalación	60
(+) Gastos por repuestos	1,450
Valor del costo de propiedad, planta y equipo (Con NIIF para PYMES)	30,166

- Detalle de variación de propiedades, planta y equipo 2018

Detalle de variación del costo de propiedad, planta y equipo período 2018	
Concepto	Importe (S/)
Valor del costo de propiedad, planta y equipo (Sin NIIF para PYMES)	12,503
(+) Activación de activos fijos considerados como gasto	26,798
(+) Gastos por transporte	240
(+) Gastos por instalación	90
(+) Gastos por repuestos	1,450
Valor del costo de propiedad, planta y equipo (Con NIIF para PYMES)	41,081

- Detalle de variación de propiedades, planta y equipo 2019

Detalle de variación del costo de propiedad, planta y equipo período 2019	
Concepto	Importe (S/)
Valor del costo de propiedad, planta y equipo (Sin NIIF para PYMES)	12,503
(+) Activación de activos fijos considerados como gasto	39,763
(+) Gastos por transporte	285
(+) Gastos por instalación	120
(+) Gastos por repuestos	1,450
Valor del costo de propiedad, planta y equipo (Con NIIF para PYMES)	54,121

- Detalle de variación de propiedades, planta y equipo 2020

Detalle de variación del costo de propiedad, planta y equipo período 2020	
Concepto	Importe (S/)
Valor del costo de propiedad, planta y equipo (Sin NIIF para PYMES)	16,005
(+) Activación de activos fijos considerados como gasto	56,305
(+) Gastos por transporte	435
(+) Gastos por instalación	260
(+) Gastos por repuestos	1,450
Valor del costo de propiedad, planta y equipo (Con NIIF para PYMES)	74,455

- Detalle de variación de patrimonio 2016

Detalle de variación de patrimonio período 2016	
Concepto	Importe (S/)
Valor del patrimonio (Sin NIIF para PYMES)	13,753
(+) Gastos por flete activados	9,709
(-) Provisión por desvalorización de existencias	- 3,021
(+) Gastos por repuestos, transporte e instalación activados al costo de activo	1,450
(-) Depreciación de los gastos activados al activo fijo	- 786
Valor de los inventarios (Con NIIF para PYMES)	21,105

- Detalle de variación de patrimonio 2017

Detalle de variación de patrimonio período 2017	
Concepto	Importe (S/)
Valor del patrimonio (Sin NIIF para PYMES)	7,063
(+) Gastos por flete activados	10,856
(-) Provisión por desvalorización de existencias	- 2,852
(+) Gastos por repuestos, transporte e instalación activados al costo de activo	17,663
(+) Depreciación de los gastos activados al activo fijo	- 2,364
(+) Variación de impuesto a la renta	- 353
Valor de los inventarios (Con NIIF para PYMES)	30,013

- Detalle de variación de patrimonio 2018

Detalle de variación de patrimonio período 2018	
Concepto	Importe (S/)
Valor del patrimonio (Sin NIIF para PYMES)	23,813
(+) Gastos por flete activados	11,652
(-) Provisión por desvalorización de existencias	- 3,574
(+) Gastos por repuestos, transporte e instalación activados al costo de activo	28,578
(-) Depreciación de los gastos activados al activo fijo	- 4,280
(+) Variación de impuesto a la renta	- 3,729
Valor de los inventarios (Con NIIF para PYMES)	52,460

- Detalle de variación de patrimonio 2019

Detalle de variación de patrimonio período 2019	
Concepto	Importe (S/)
Valor del patrimonio (Sin NIIF para PYMES)	47,456
(+) Gastos por flete activados	12,202
(-) Provisión por desvalorización de existencias	- 3,088
(+) Gastos por repuestos, transporte e instalación activados al costo de activo	41,618
(-) Depreciación de los gastos activados al activo fijo	- 8,319
(+) Variación de impuesto a la renta	- 4,078
Valor de los inventarios (Con NIIF para PYMES)	85,790

- Detalle de variación de patrimonio 2020

Detalle de variación de patrimonio período 2020	
Concepto	Importe (S/)
Valor del patrimonio (Sin NIIF para PYMES)	35,678
(+) Gastos por flete activados	4,881
(-) Provisión por desvalorización de existencias	- 2,505
(+) Gastos por repuestos, transporte e instalación activados al costo de activo	58,450
(-) Depreciación de los gastos activados al activo fijo	- 13,124
Valor de los inventarios (Con NIIF para PYMES)	83,380

- Detalle de variación de costo de ventas 2016

Detalle de variación de costo de ventas período 2016	
Concepto	Importe (S/)
Valor del costo de ventas (Sin NIIF para PYMES)	694,627
(+) Costo de ventas de los gastos por flete activados al costo de los inventarios	7,209
(+) Provisión por desvalorización de existencias	3,021
Valor de los inventarios (Con NIIF para PYMES)	704,857

- Detalle de variación de costo de ventas 2017

Detalle de variación de costo de ventas período 2017	
Concepto	Importe (S/)
Valor del costo de ventas (Sin NIIF para PYMES)	648,102
(+) Costo de ventas de los gastos por flete activados al costo de los inventarios	12,456
(+) Provisión por desvalorización de existencias	2,852
Valor de los inventarios (Con NIIF para PYMES)	663,410

- Detalle de variación de costo de ventas 2018

Detalle de variación de costo de ventas período 2018	
Concepto	Importe (S/)
Valor del costo de ventas (Sin NIIF para PYMES)	583,158
(+) Costo de ventas de los gastos por flete activados al costo de los inventarios	14,502
(+) Provisión por desvalorización de existencias	3,574
Valor de los inventarios (Con NIIF para PYMES)	601,234

- Detalle de variación de costo de ventas 2019

Detalle de variación de costo de ventas período 2019	
Concepto	Importe (S/)
Valor del costo de ventas (Sin NIIF para PYMES)	570,441
(+) Costo de ventas de los gastos por flete activados al costo de los inventarios	15,900
(+) Provisión por desvalorización de existencias	3,088
Valor de los inventarios (Con NIIF para PYMES)	589,429

- Detalle de variación de costo de ventas 2020

Detalle de variación de costo de ventas período 2020	
Concepto	Importe (S/)
Valor del costo de ventas (Sin NIIF para PYMES)	471,401
(+) Costo de ventas de los gastos por flete activados al costo de los inventarios	6,881
(+) Provisión por desvalorización de existencias	2,505
Valor de los inventarios (Con NIIF para PYMES)	480,787